


Gemeinde Siggelkow



Doppischer Jahresabschluss

Haushaltsjahr 2020



Inhaltsverzeichnis

1. Vorbemerkungen	4
1.1 Rechtliche Grundlagen	4
1.2 Bestandteile des Jahresabschlusses	4
2. Ergebnisrechnung.....	5
2.1 Übersicht über die Erträge und Aufwendungen	19
3. Finanzrechnung	28
4. Übersicht über die Teilrechnungen	42
5. Bilanz	47
6. Anhang	56
6.1 Rechtsgrundlagen und Frist.....	56
6.2 Gliederung	56
6.3 Bilanzierungs- und Bewertungsmethoden.....	57
6.4 Allgemeine Informationen.....	58
6.5 Erläuterung der Ergebnisrechnung	61
6.5.1 Erträge	63
6.5.2 Aufwendungen	73
6.5.3 Zusammenfassung der Erträge und Aufwendungen.....	81
6.5.4 Kennzahlen zur Ertrags- und Aufwandslage	83
6.6 Erläuterung der Finanzrechnung	85
6.6.1 Ordentliche Einzahlungen	85
6.6.2 Ordentliche Auszahlungen	86
6.6.3 Saldo der ordentlichen (und außerordentlichen) Ein- und Auszahlungen.....	87
6.6.4 Ein- und Auszahlungen aus Investitionstätigkeit	88
6.6.5 Investitionsprogramm.....	89
6.6.6 Finanzmittelbestand.....	90
6.6.7 Saldo der Finanzierungstätigkeit	90
6.6.8 Saldo der durchlaufenden Gelder und ungeklärten Zahlungsvorgänge.....	91
6.6.9 Veränderung der Forderungen und Verbindlichkeiten gegenüber dem Amt	91
6.7 Wesentliche Produkte.....	92
6.7.1 Produktübersicht nach Teilhaushalten.....	92
6.7.2 Erläuterung der wesentlichen Produkte.....	92
6.8 Erläuterung der Bilanz.....	96
6.8.1 Anlagevermögen	97
6.8.2 Umlaufvermögen.....	101



6.8.3 Eigenkapital.....	103
6.8.4 Sonderposten	104
6.8.5 Verbindlichkeiten	105
6.9 Ergänzende Hinweise	107
7. Rechenschaftsbericht (entfällt).....	111
8. Anlagenübersicht.....	112
9. Forderungsübersicht	115
10. Verbindlichkeitenübersicht	117
11. Übersicht über die das Ende des Haushaltsjahres hinaus geltenden Haushaltsermächtigungen	119
12. Übersicht über die liquiden Mittel.....	122



1. Vorbemerkungen

1.1 Rechtliche Grundlagen

Gemäß § 60 I KV M-V, im Folgenden KV genannt, hat die Gemeinde für jedes Haushaltsjahr einen Jahresabschluss nach den Grundsätzen ordnungsgemäßer Buchführung klar und übersichtlich aufzustellen. Im Jahresabschluss sind sämtliche Vermögensgegenstände, Schulden, Rechnungsabgrenzungsposten, Erträge und Aufwendungen, Ein- und Auszahlungen sowie die tatsächliche Vermögens-, Ertrags- und Finanzlage der Gemeinde darzustellen.

1.2 Bestandteile des Jahresabschlusses

Bestandteile des Jahresabschlusses sind nach § 60 II KV

- die Ergebnisrechnung (§ 44 GemHVO-Doppik M-V, im Folgenden GemHVO genannt),
- die Finanzrechnung (§ 45 GemHVO),
- die Bilanz (§ 47 GemHVO) und
- der Anhang (§ 48 GemHVO).

In den Anhang zum Jahresabschluss werden diejenigen Angaben aufgenommen, die zu den einzelnen Posten der Ergebnis-, der Finanz- sowie der Vermögensrechnung und der Bilanz zum Verständnis sachverständiger Dritter notwendig oder vorgeschrieben sind. Dabei werden die wichtigsten Ergebnisse des Jahresabschlusses und erhebliche Abweichungen der Jahresergebnisse von den Haushaltsansätzen erläutert.

Dem Anhang sind gemäß § 60 II KV

- die Anlagenübersicht (§ 50 GemHVO),
- die Forderungsübersicht (§ 51 GemHVO),
- die Verbindlichkeitenübersicht (§ 52 GemHVO) und
- die Übersicht über die in das Folgejahr zu übertragenden Haushaltsermächtigungen (§ 53 GemHVO)

beizufügen.

Die Gemeinde Siggelkow macht von den Regelungen des Doppik-Erleichterungsgesetzes M-V vom 23.07.2019, im Folgenden Doppik-ErlGesetz genannt, Gebrauch und verzichtet bei Jahresabschlüssen auf den gemäß § 60 III Nr. 1 KV und § 49 GemHVO geforderten Rechenschaftsbericht.



2. Ergebnisrechnung



Ergebnisrechnung 2020

Gemeinde: 13 Siggelkow

Nr.	Ertrags- und Aufwandsarten (gemäß § 44 Absatz 2 GemHVO-Doppik)	Verweis auf Anhang (lfd.Nr.)	Ansatz des	Verände-	Überplan-	Zweck-	Inanspruch-	Ermächti-	Übertragene	Gesamt-	Ergebnis	Abweichung	Ergebnis	Ergebnis-	Übertra-	Erläuterung	
			Haushalts-	rung durch	mäßige Auf-	gebundene	nahme der	gungen des	Erträge	Erträge	Erträge	Erträge	Erträge	Erträge	Erträge		Erträge
			jahres	Nachtrag	wendungen	Mehrträge	ein- oder ge-	Haushalts-	und	vorjahren	tigungen im	Erträge	Erträge	Erträge	Erträge		Erträge
in €	in €	in €	in €	in €	in €	in €	in €	in €	in €	in €	in €	in €	in €	in €	in €	Konto-	
1	2	3	4	5	6	7	8	9	10	11	12	13	14	15	16	nummer	
1.	+ Steuern und ähnliche Abgaben		439.400,00	0,00	0,00	0,00	0,00	0,00	439.400,00	0,00	439.400,00	523.264,02	-83.864,02	507.377,17	15.886,85	0,00	40
	40110000 Grundsteuer A		29.500,00	0,00	0,00	0,00	0,00	0,00	29.500,00	0,00	29.500,00	29.478,77	21,23	29.582,14	-103,37	0,00	
	40120000 Grundsteuer B		78.500,00	0,00	0,00	0,00	0,00	0,00	78.500,00	0,00	78.500,00	78.792,88	-292,88	78.550,85	242,03	0,00	
	40122000 Grundsteuer B für gemeindeeigene Grundstücke		0,00	0,00	0,00	0,00	0,00	0,00	0,00	0,00	0,00	212,60	-212,60	212,60	0,00	0,00	
	40130000 Gewerbesteuer		40.000,00	0,00	0,00	0,00	0,00	0,00	40.000,00	0,00	40.000,00	135.093,35	-95.093,35	72.712,76	62.380,59	0,00	
	40210000 Gemeindeanteil an der Einkommensteuer		267.200,00	0,00	0,00	0,00	0,00	0,00	267.200,00	0,00	267.200,00	254.445,70	12.754,30	264.225,40	-9.779,70	0,00	
	40220000 Gemeindeanteil an der Umsatzsteuer		21.100,00	0,00	0,00	0,00	0,00	0,00	21.100,00	0,00	21.100,00	21.738,30	-638,30	19.817,12	1.921,18	0,00	
	40320000 Hundesteuer		3.100,00	0,00	0,00	0,00	0,00	0,00	3.100,00	0,00	3.100,00	3.502,42	-402,42	3.219,50	282,92	0,00	
	40521000 Familienleistungsausgleich		0,00	0,00	0,00	0,00	0,00	0,00	0,00	0,00	0,00	0,00	0,00	39.056,80	-39.056,80	0,00	
2.	+ Zuwendungen, allgemeine Umlagen und sonstige Transfererträge		458.200,00	0,00	0,00	0,00	0,00	0,00	458.200,00	0,00	458.200,00	475.900,30	-17.700,30	343.337,13	132.563,17	0,00	41
	41111000 Schlüsselzuweisung		414.800,00	0,00	0,00	0,00	0,00	0,00	414.800,00	0,00	414.800,00	414.835,30	-35,30	293.093,99	121.741,31	0,00	
	41320000 Sonstige allgemeine Zuweisungen vom Land		0,00	0,00	0,00	0,00	0,00	0,00	0,00	0,00	0,00	14.734,00	-14.734,00	0,00	14.734,00	0,00	
	41442000 Zuweisungen und Zuschüsse für laufende Zwecke vom Land		0,00	0,00	0,00	0,00	0,00	0,00	0,00	0,00	0,00	0,00	0,00	1.270,02	-1.270,02	0,00	
	41443000 Zuweisungen und Zuschüsse für laufende Zwecke von Gemeinden und Gemeindeverbänden		0,00	0,00	0,00	0,00	0,00	0,00	0,00	0,00	0,00	0,00	0,00	333,00	-333,00	0,00	
	41510000 Erträge aus der Auflösung von Sonderposten aus Zuwendungen		43.400,00	0,00	0,00	0,00	0,00	0,00	43.400,00	0,00	43.400,00	46.331,00	-2.931,00	48.640,12	-2.309,12	0,00	



Ergebnisrechnung 2020

Gemeinde: 13 Siggelkow

Nr.	Ertrags- und Aufwandsarten (gemäß § 44 Absatz 2 GemHVO-Doppik)	Verweis auf Anhang (lfd.Nr.)	Ansatz des	Verände-	Überplan-	Zweck-	Inanspruch-	Ermächti-	Übertragene	Gesamt-	Ergebnis	Abweichung	Ergebnis	Ergebnis-	Übertra-	Erläuterung	
			Haushalts-	rung durch	mäßige Auf-	gebundene	nahme der	tigungen des	ermächti-	ermächti-	gebnis des	im Haus-	des Haus-	veränderung	gung von		
			jahres	Nachtrag	Auf-	Mehrerträge	ein- oder ge-	Haushalts-	tigungen aus	tigungen im	Haushalts-	Haushalts-	Haushalts-	gegenüber	Ermäch-		
			in €	in €	wendungen	und	genseitigen	jahres	Haushalts-	Haushalts-	in €	in €	in €	in €	in €	in €	Konto-
			1	2	3	-aufwendungen	-fähigkeit		vorjahren	jahr	9	10	11	12	13	nummer	
	41590000 Erträge aus der Auflösung von sonstigen Sonderposten		0,00	0,00	0,00	0,00	0,00	0,00	0,00	0,00	0,00	0,00	0,00	0,00	0,00		
4.	+ Öffentlich-rechtliche Leistungsentgelte		53.000,00	0,00	0,00	0,00	0,00	53.000,00	0,00	53.000,00	62.890,13	-9.890,13	54.787,93	8.102,20	0,00	43	
	43221000 Entgelte für die Abwasserbeseitigung und die Abwasserabgabe		1.800,00	0,00	0,00	0,00	0,00	1.800,00	0,00	1.800,00	1.682,60	117,40	1.718,40	-35,80	0,00		
	43225000 Entgelte für die Sondernutzung von Straßen		200,00	0,00	0,00	0,00	0,00	200,00	0,00	200,00	2.186,36	-1.986,36	3.302,91	-1.116,55	0,00		
	43229000 Sonstige öffentlich-rechtliche Entgelte / Kostenerstattungen		46.900,00	0,00	0,00	0,00	0,00	46.900,00	0,00	46.900,00	47.344,39	-444,39	40.904,93	6.439,46	0,00		
	43290000 Sonstige Benutzungsgebühren (auf öffentlich-rechtlicher Grundlage/Satzung)		1.100,00	0,00	0,00	0,00	0,00	1.100,00	0,00	1.100,00	5.549,99	-4.449,99	3.141,61	2.408,38	0,00		
	43700000 Erträge aus der Auflösung von Sonderposten für Beiträge (öffentlich-rechtlich)		3.000,00	0,00	0,00	0,00	0,00	3.000,00	0,00	3.000,00	6.126,79	-3.126,79	5.720,08	406,71	0,00		
5.	+ Privatrechtliche Leistungsentgelte		63.000,00	0,00	0,00	0,00	0,00	63.000,00	0,00	63.000,00	71.271,07	-8.271,07	67.439,90	3.831,17	0,00	441.443,444	
	44110000 Mieten und Pachten, Erbbauzinsen (privatrechtliche Leistungsentgelte)		45.200,00	0,00	0,00	0,00	0,00	45.200,00	0,00	45.200,00	51.601,54	-6.401,54	48.952,90	2.648,64	0,00	,445,448	
	44111000 Mieten und Pachten, Erbbauzinsen (privatrechtlich, kein PK)		0,00	0,00	0,00	0,00	0,00	0,00	0,00	0,00	1.182,53	-1.182,53	500,00	682,53	0,00		



Ergebnisrechnung 2020

Gemeinde: 13 Siggelkow

Nr.	Ertrags- und Aufwandsarten (gemäß § 44 Absatz 2 GemHVO-Doppik)	Verweis auf Anhang (lfd.Nr.)	Ansatz des Haushalts- jahres	Verände- rung durch Nachtrag	Überplan- mäßige Auf- wendungen	Zweck- gebundene Mehrerträge und entsprechende -aufwendungen	Inanspruch- nahme der ein- oder ge- genseitigen Deckungs- fähigkeit	Ermächti- gungen des Haushalts- jahres	Übertragene Ermächti- gungen aus Haushalts- vorjahren	Gesamt- ermäch- tigungen im Haus- haltsjahr	Ergebnis des Haushalts- jahres	Abweichung im Haus- haltsjahr	Ergebnis des Haus- haltsvor- jahres	Ergebnis- veränderung gegenüber Haushalts- vorjahr	Übertra- gung von Ermäch- tigungen in Haushalts- folgejahre	Erläuterung Konto- nummer
			in €	in €	in €	in €	in €	in €	in €	in €	in €	in €	in €	in €	in €	
			1	2	3	4	5	6	7	8	9	10	11	12	13	
	44190000 Sonstige privatrechtliche Leistungsentgelte		17.800,00	0,00	0,00	0,00	0,00	17.800,00	0,00	17.800,00	18.487,00	-687,00	17.987,00	500,00	0,00	
9.	+ Zinserträge und sonstige Finanzerträge		5.400,00	0,00	0,00	0,00	0,00	5.400,00	0,00	5.400,00	6.396,77	-996,77	12.248,23	-5.851,46	0,00	47
	47143000 Zinserträge von Gemeinden und Gemeindeverbänden		0,00	0,00	0,00	0,00	0,00	0,00	0,00	0,00	8,91	-8,91	0,00	8,91	0,00	
	47200000 Zinsen aus Stundungen und Verrentungen		0,00	0,00	0,00	0,00	0,00	0,00	0,00	0,00	38,00	-38,00	0,00	38,00	0,00	
	47800000 Finanzerträge aus Wertpapieren des Anlagevermögens		5.400,00	0,00	0,00	0,00	0,00	5.400,00	0,00	5.400,00	5.686,86	-286,86	11.373,73	-5.686,87	0,00	
	47920000 Vollverzinsung aus Gewerbesteuer (§ 233a AO)		0,00	0,00	0,00	0,00	0,00	0,00	0,00	0,00	513,00	-513,00	874,50	-361,50	0,00	
	47990000 Sonstige Zinsen und ähnliche Erträge (Sonstige)		0,00	0,00	0,00	0,00	0,00	0,00	0,00	0,00	150,00	-150,00	0,00	150,00	0,00	
10.	+ Sonstige laufende Erträge		25.200,00	0,00	0,00	0,00	0,00	25.200,00	0,00	25.200,00	30.401,22	-5.201,22	58.490,21	-28.088,99	0,00	46
	46114000 Erträge aus der Veräußerung von beweglichen Vermögensgegenständen bis zu einem Wert von 1.000 Euro		0,00	0,00	0,00	0,00	0,00	0,00	0,00	0,00	999,00	-999,00	0,00	999,00	0,00	
	46150000 Erträge aus der Veräußerung von Vorräten		0,00	0,00	0,00	0,00	0,00	0,00	0,00	0,00	0,00	0,00	1.125,26	-1.125,26	0,00	
	46250000 Konzessionsabgaben		25.000,00	0,00	0,00	0,00	0,00	25.000,00	0,00	25.000,00	24.013,51	986,49	23.697,86	315,65	0,00	
	46290000 Sonstige laufende Erträge		200,00	0,00	0,00	0,00	0,00	200,00	0,00	200,00	1.428,53	-1.228,53	31.005,99	-29.577,46	0,00	
	46291000 Spenden		0,00	0,00	0,00	0,00	0,00	0,00	0,00	0,00	3.845,21	-3.845,21	0,00	3.845,21	0,00	
	46610000 Erträge aus der Auflösung von Wertberichtigungen, Sonderposten und Rückstellungen		0,00	0,00	0,00	0,00	0,00	0,00	0,00	0,00	109,63	-109,63	2.661,10	-2.551,47	0,00	



Ergebnisrechnung 2020

Gemeinde: 13 Siggelkow

Nr.	Ertrags- und Aufwandsarten (gemäß § 44 Absatz 2 GemHVO-Doppik)	Verweis auf Anhang (lfd.Nr.)	Ansatz des Haushalts- jahres	Verände- rung durch Nachtrag	Überplan- mäßige Auf- wendungen	Zweck- gebundene Mehrerträge und entsprechende -aufwendungen	Inanspruch- nahme der ein- oder ge- genseitigen Deckungs- fähigkeit	Ermächti- gungen des Haushalts- jahres	Übertragene Ermächti- gungen aus Haushalts- vorjahren	Gesamt- ermäch- tigungen im Haus- haltsjahr	Ergebnis des Haushalts- jahres	Abweichung im Haus- haltsjahr	Ergebnis des Haus- haltsvor- jahres	Ergebnis- veränderung gegenüber Haushalts- vorjahr	Übertra- gung von Ermäch- tigungen in Haushalts- folgejahre	Erläuterung Konto- nummer
			in €	in €	in €	in €	in €	in €	in €	in €	in €	in €	in €	in €	in €	
			1	2	3	4	5	6	7	8	9	10	11	12	13	
	46613000 Erträge aus der Auflösung von sonstigen Sonderposten / Gewinn aus Abgang von Sonderposten		0,00	0,00	0,00	0,00	0,00	0,00	0,00	0,00	2,00	-2,00	0,00	2,00	0,00	
	46623535 Zuschreibungen bei Steuerforderungen gegen den privaten Bereich		0,00	0,00	0,00	0,00	0,00	0,00	0,00	0,00	3,34	-3,34	0,00	3,34	0,00	
11.	= Summe der ordentlichen Erträge (Summe der Nummern 1 bis 10)		1.044.200,00	0,00	0,00	0,00	0,00	1.044.200,00	0,00	1.044.200,00	1.170.123,51	-125.923,51	1.043.680,57	126.442,94	0,00	
12.	- Personalaufwendungen		76.300,00	0,00	0,00	0,00	0,00	76.300,00	0,00	76.300,00	70.067,30	6.232,70	64.644,64	5.422,66	0,00	50
	50110000 Aufwendungen für Bürgermeister, Amtsvorsteher		12.000,00	0,00	0,00	0,00	0,00	12.000,00	0,00	12.000,00	12.000,00	0,00	7.750,08	4.249,92	0,00	
	50130000 Aufwendungen für Rats-/Vertretungs- und Ausschussmitglieder		4.000,00	0,00	0,00	0,00	0,00	4.000,00	0,00	4.000,00	3.780,00	220,00	2.510,00	1.270,00	0,00	
	50190000 Aufwendungen für sonstige ehrenamtlich Tätige (ehrenamtlich Tätige der Feuerwehr, berufene Bürger in Ausschüssen, u.a.)		3.300,00	0,00	0,00	0,00	0,00	3.300,00	0,00	3.300,00	3.210,00	90,00	3.335,00	-125,00	0,00	
	50221000 Vergütungen für Arbeitnehmer		43.100,00	0,00	0,00	0,00	0,00	43.100,00	0,00	43.100,00	40.138,48	2.961,52	38.729,16	1.409,32	0,00	
	50222000 Leistungszulagen für Arbeitnehmer		800,00	0,00	0,00	0,00	0,00	800,00	0,00	800,00	732,87	67,13	713,20	19,67	0,00	
	50320000 Beiträge zu Versorgungskassen für Arbeitnehmer		1.700,00	0,00	0,00	0,00	0,00	1.700,00	0,00	1.700,00	1.588,64	111,36	1.558,17	30,47	0,00	
	50420000 Beiträge zur gesetzlichen Sozialversicherung für Arbeitnehmer		9.200,00	0,00	0,00	0,00	0,00	9.200,00	0,00	9.200,00	8.580,35	619,65	8.335,68	244,67	0,00	



Ergebnisrechnung 2020

Gemeinde: 13 Siggelkow

Nr.	Ertrags- und Aufwandsarten (gemäß § 44 Absatz 2 GemHVO-Doppik)	Verweis auf Anhang (lfd.Nr.)	Ansatz des Haushalts- jahres	Verände- rung durch Nachtrag	Überplan- mäßige Auf- wendungen	Zweck- gebundene Mehrerträge und entsprechende -aufwendungen	Inanspruch- nahme der ein- oder ge- genseitigen Deckungs- fähigkeit	Ermächti- gungen des Haushalts- jahres	Übertragene Ermächti- gungen aus Haushalts- vorjahren	Gesamt- ermäch- tigungen im Haus- haltsjahr	Ergebnis des Haushalts- jahres	Abweichung im Haus- haltsjahr	Ergebnis des Haus- haltsvor- jahres	Ergebnis- veränderung gegenüber Haushalts- vorjahr	Übertra- gung von Ermäch- tigungen in Haushalts- folgejahre	Erläuterung	
			in €	in €	in €	in €	in €	in €	in €	in €	in €	in €	in €	in €	in €	in €	Konto- nummer
			1	2	3	4	5	6	7	8	9	10	11	12	13		
	50430000 Beiträge zur gesetzlichen Sozialversicherung für ehrenamtlich Tätige		1.700,00	0,00	0,00	0,00	0,00	1.700,00	0,00	1.700,00	36,96	1.663,04	1.017,17	-980,21	0,00		
	50590000 Sonstige Beihilfen, Unterstützungsleistungen und dergleichen		500,00	0,00	0,00	0,00	0,00	500,00	0,00	500,00	0,00	500,00	696,18	-696,18	0,00		
14.	- Aufwendungen für Sach- und Dienstleistungen		240.800,00	0,00	0,00	0,00	0,00	240.800,00	0,00	240.800,00	211.004,80	29.795,20	148.709,18	62.295,62	0,00	52	
	52210000 Aufwendungen für Abfall		900,00	0,00	0,00	0,00	0,00	900,00	0,00	900,00	985,96	-85,96	776,85	209,11	0,00		
	52220000 Aufwendungen für Abwasser		1.100,00	0,00	0,00	0,00	0,00	1.100,00	0,00	1.100,00	137,69	962,31	432,18	-294,49	0,00		
	52240000 Aufwendungen für Gas		9.500,00	0,00	0,00	0,00	0,00	9.500,00	0,00	9.500,00	10.992,04	-1.492,04	10.265,94	726,10	0,00		
	52250000 Aufwendungen für Heizöl		2.100,00	0,00	0,00	0,00	0,00	2.100,00	0,00	2.100,00	1.724,69	375,31	1.850,82	-126,13	0,00		
	52260000 Strom		19.800,00	0,00	0,00	0,00	0,00	19.800,00	0,00	19.800,00	12.327,47	7.472,53	22.641,14	-10.313,67	0,00		
	52270000 Aufwendungen für Wasser		2.700,00	0,00	0,00	0,00	0,00	2.700,00	0,00	2.700,00	2.396,17	303,83	2.297,83	98,34	0,00		
	52290000 Sonstige Aufwendungen für Energie / Wasser / Abwasser / Abfall		900,00	0,00	0,00	0,00	0,00	900,00	0,00	900,00	308,28	591,72	456,49	-148,21	0,00		
	52310000 Unterhaltung der Grundstücke, Außenanlagen, Gebäude und Gebäudeeinrichtungen		10.100,00	0,00	0,00	0,00	0,00	10.100,00	0,00	10.100,00	12.211,76	-2.111,76	6.310,05	5.901,71	0,00		
	52312000 Unterhaltung und Bewirtschaftung der Außenanlagen		10.000,00	0,00	0,00	0,00	0,00	10.000,00	0,00	10.000,00	7.211,40	2.788,60	0,00	7.211,40	0,00		
	52320000 Bewirtschaftung der Grundstücke, Außenanlagen, Gebäude und Gebäudeeinrichtungen		0,00	0,00	0,00	0,00	0,00	0,00	0,00	0,00	225,39	-225,39	87,45	137,94	0,00		
	52338000 Unterhaltung der Straßen, Wege, Plätze und Verkehrslenkungsanlagen		47.000,00	0,00	0,00	0,00	0,00	47.000,00	0,00	47.000,00	26.039,71	20.960,29	34.585,93	-8.546,22	0,00		



Ergebnisrechnung 2020

Gemeinde: 13 Siggelkow

Nr.	Ertrags- und Aufwandsarten (gemäß § 44 Absatz 2 GemHVO-Doppik)	Verweis auf Anhang (lfd.Nr.)	Ansatz des Haushalts- jahres	Verände- rung durch Nachtrag	Überplan- mäßige Auf- wendungen	Zweck- gebundene Mehrerträge und entsprechende -aufwendungen	Inanspruch- nahme der ein- oder ge- genseitigen Deckungs- fähigkeit	Ermächti- gungen des Haushalts- jahres	Übertragene Ermächti- gungen aus Haushalts- vorjahren	Gesamt- ermäch- tigungen im Haus- haltsjahr	Ergebnis des Haushalts- jahres	Abweichung im Haus- haltsjahr	Ergebnis des Haus- haltsvor- jahres	Ergebnis- veränderung gegenüber Haushalts- vorjahr	Übertra- gung von Ermäch- tigungen in Haushalts- folgejahre	Erläuterung	
			in €	in €	in €	in €	in €	in €	in €	in €	in €	in €	in €	in €	in €	in €	Konto- nummer
			1	2	3	4	5	6	7	8	9	10	11	12	13		
	52339000 Unterhaltung des sonstigen Infrastrukturvermögens		5.000,00	0,00	0,00	0,00	0,00	5.000,00	0,00	5.000,00	10.167,25	-5.167,25	3.571,35	6.595,90	0,00		
	52351000 Wartungs- und Instandsetzungskosten		4.500,00	0,00	0,00	0,00	0,00	4.500,00	0,00	4.500,00	755,72	3.744,28	2.337,25	-1.581,53	0,00		
	52352000 Betriebs- und Schmierstoffe		3.500,00	0,00	0,00	0,00	0,00	3.500,00	0,00	3.500,00	2.768,17	731,83	3.549,93	-781,76	0,00		
	52360000 Unterhaltung der Maschinen und technischen Anlagen		1.100,00	0,00	0,00	0,00	0,00	1.100,00	0,00	1.100,00	1.076,24	23,76	1.076,24	0,00	0,00		
	52370000 Unterhaltung der Betriebs- und Geschäftsausstattung		5.800,00	0,00	0,00	0,00	0,00	5.800,00	0,00	5.800,00	4.375,71	1.424,29	2.665,64	1.710,07	0,00		
	52380000 Geringwertige Geräte, sonstige Gebrauchsgegenstände, Kleinmaterial unter 100,00 € ohne Umsatzsteuer		1.200,00	0,00	0,00	0,00	0,00	1.200,00	0,00	1.200,00	644,15	555,85	654,48	-10,33	0,00		
	52381000 Sonstige Aufwendungen (Beschilderung)		500,00	0,00	0,00	0,00	0,00	500,00	0,00	500,00	110,59	389,41	174,06	-63,47	0,00		
	52440000 Laborbedarf, Werkstättenbedarf, Lebensmittel, Arzneimittel, Verbandsstoffe, Sanitätsverbrauchsmaterial, Baumaterial, sonstiger Anstaltsbedarf, Saat- und Pflanzgut		0,00	0,00	0,00	0,00	0,00	0,00	0,00	0,00	267,15	-267,15	0,00	267,15	0,00		
	52490000 Sonstige Aufwendungen für Sachleistungen und Verbrauchsmittel		1.700,00	0,00	0,00	0,00	0,00	1.700,00	0,00	1.700,00	522,28	1.177,72	1.091,42	-569,14	0,00		
	52542000 Kostenerstattungen an das Land		0,00	0,00	0,00	0,00	0,00	0,00	0,00	0,00	0,00	0,00	314,70	-314,70	0,00		



Ergebnisrechnung 2020
Gemeinde: 13 Siggelkow

Nr.	Ertrags- und Aufwandsarten (gemäß § 44 Absatz 2 GemHVO-Doppik)	Verweis auf Anhang (lfd.Nr.)	Ansatz des Haushalts- jahres	Verände- rung durch Nachtrag	Überplan- mäßige Auf- wendungen	Zweck- gebundene Mehrerträge und entsprechende -aufwendungen	Inanspruch- nahme der ein- oder ge- genseitigen Deckungs- fähigkeit	Ermächti- gungen des Haushalts- jahres	Übertragene Ermächti- gungen aus Haushalts- vorjahren	Gesamt- ermäch- tigungen im Haus- haltsjahr	Ergebnis des Haushalts- jahres	Abweichung im Haus- haltsjahr	Ergebnis des Haus- haltsvor- jahres	Ergebnis- veränderung gegenüber Haushalts- vorjahr	Übertra- gung von Ermächti- gungen in Haushalts- folgejahre	Erläuterung	
			in €	in €	in €	in €	in €	in €	in €	in €	in €	in €	in €	in €	in €	in €	Konto- nummer
			1	2	3	4	5	6	7	8	9	10	11	12	13		
	52543000 Kostenerstattungen an Gemeinden und Gemeindeverbände		59.300,00	0,00	0,00	0,00	0,00	59.300,00	0,00	59.300,00	59.897,42	-597,42	1.861,29	58.036,13	0,00		
	52544000 Kostenerstattungen an Zweckverbände und dergl.		47.000,00	0,00	0,00	0,00	0,00	47.000,00	0,00	47.000,00	48.984,02	-1.984,02	44.306,89	4.677,13	0,00		
	52559000 Kostenerstattungen an den sonstigen privaten Bereich		0,00	0,00	0,00	0,00	0,00	0,00	0,00	0,00	6.875,54	-6.875,54	99,80	6.775,74	0,00		
	52590000 Kostenerstattungen an Sonstige		7.100,00	0,00	0,00	0,00	0,00	7.100,00	0,00	7.100,00	0,00	7.100,00	7.301,45	-7.301,45	0,00		
15.	- Abschreibungen auf immaterielle Vermögensgegenstände des Anlagevermögens und auf Sachanlagen sowie auf aktivierte Aufwendungen für die Inangangsetzung und Erweiterung der Verwaltung		185.800,00	0,00	0,00	0,00	0,00	185.800,00	0,00	185.800,00	172.267,13	13.532,87	174.878,94	-2.611,81	0,00	53	
	53220000 Abschreibungen auf Vermögensgegenstände aus geleisteten Zuwendungen		0,00	0,00	0,00	0,00	0,00	0,00	0,00	0,00	2.941,49	-2.941,49	2.941,49	0,00	0,00		
	53410000 Abschreibungen auf bebaute Grundstücke und grundstücksgleiche Rechte mit Wohnbauten		200,00	0,00	0,00	0,00	0,00	200,00	0,00	200,00	1.025,00	-825,00	1.025,00	0,00	0,00		
	53420000 Abschreibungen auf bebaute Grundstücke und grundstücksgleiche Rechte mit sozialen Einrichtungen		5.700,00	0,00	0,00	0,00	0,00	5.700,00	0,00	5.700,00	5.653,22	46,78	5.653,22	0,00	0,00		
	53450000 Abschreibungen auf bebaute Grundstücke und grundstücksgleiche Rechte mit Sportanlagen		2.800,00	0,00	0,00	0,00	0,00	2.800,00	0,00	2.800,00	2.673,08	126,92	2.673,08	0,00	0,00		



Ergebnisrechnung 2020

Gemeinde: 13 Siggelkow

Seite : 13

Datum: 19.04.2023

Uhrzeit: 14:15:44

Nr.	Ertrags- und Aufwandsarten (gemäß § 44 Absatz 2 GemHVO-Doppik)	Verweis auf Anhang (lfd.Nr.)	Ansatz des Haushalts- jahres	Verände- rung durch Nachtrag	Überplan- mäßige Auf- wendungen	Zweck- gebundene Mehrerträge und entsprechende -aufwendungen	Inanspruch- nahme der ein- oder ge- genseitigen Deckungs- fähigkeit	Ermächti- gungen des Haushalts- jahres	Übertragene Ermächti- gungen aus Haushalts- vorjahren	Gesamt- ermäch- tigungen im Haus- haltsjahr	Ergebnis des Haushalts- jahres	Abweichung im Haus- haltsjahr	Ergebnis des Haus- haltsvor- jahres	Ergebnis- veränderung gegenüber Haushalts- vorjahr	Übertra- gung von Ermäch- tigungen in Haushalts- folgejahre	Erläuterung	
			in €	in €	in €	in €	in €	in €	in €	in €	in €	in €	in €	in €	in €	in €	Konto- nummer
			1	2	3	4	5	6	7	8	9	10	11	12	13		
	53490000 Abschreibungen auf bebaute Grundstücke und grundstücksgleiche Rechte mit sonstigen Gebäuden		7.800,00	0,00	0,00	0,00	0,00	7.800,00	0,00	7.800,00	7.280,25	519,75	7.280,25	0,00	0,00		
	53510000 Abschreibungen auf Brücken, Tunnel und ingenieurtechnische Anlagen		3.200,00	0,00	0,00	0,00	0,00	3.200,00	0,00	3.200,00	3.190,33	9,67	3.191,06	-0,73	0,00		
	53570000 Abschreibungen auf Entwässerungs- und Abwasserbeseitigungsanlagen		3.000,00	0,00	0,00	0,00	0,00	3.000,00	0,00	3.000,00	2.736,36	263,64	2.736,36	0,00	0,00		
	53580000 Abschreibungen auf Straßen, Wege, Plätze und Verkehrslenkungsanlagen		140.800,00	0,00	0,00	0,00	0,00	140.800,00	0,00	140.800,00	128.661,62	12.138,38	130.643,50	-1.981,88	0,00		
	53590000 Abschreibungen auf sonstige Bauten des Infrastrukturvermögens		3.600,00	0,00	0,00	0,00	0,00	3.600,00	0,00	3.600,00	4,04	3.595,96	4,04	0,00	0,00		
	53600000 Abschreibungen auf Bauten auf fremdem Grund und Boden		200,00	0,00	0,00	0,00	0,00	200,00	0,00	200,00	109,36	90,64	109,36	0,00	0,00		
	53650000 Abschreibungen auf Sportanlagen auf fremdem Grund und Boden		8.000,00	0,00	0,00	0,00	0,00	8.000,00	0,00	8.000,00	8.000,64	-0,64	8.000,64	0,00	0,00		
	53810000 Abschreibungen auf Fahrzeuge		2.300,00	0,00	0,00	0,00	0,00	2.300,00	0,00	2.300,00	2.283,27	16,73	2.283,27	0,00	0,00		
	53820000 Abschreibungen auf Maschinen und technische Anlagen		200,00	0,00	0,00	0,00	0,00	200,00	0,00	200,00	150,77	49,23	150,77	0,00	0,00		
	53830000 Abschreibungen auf Betriebsvorrichtungen		6.400,00	0,00	0,00	0,00	0,00	6.400,00	0,00	6.400,00	5.326,21	1.073,79	6.276,05	-949,84	0,00		



Ergebnisrechnung 2020

Gemeinde: 13 Siggelkow

Nr.	Ertrags- und Aufwandsarten (gemäß § 44 Absatz 2 GemHVO-Doppik)	Verweis auf Anhang (lfd.Nr.)	Ansatz des Haushalts- jahres	Verände- rung durch Nachtrag	Überplan- mäßige Auf- wendungen	Zweck- gebundene Mehrerträge und entsprechende -aufwendungen	Inanspruch- nahme der ein- oder ge- genseitigen Deckungs- fähigkeit	Ermächti- gungen des Haushalts- jahres	Übertragene Ermächti- gungen aus Haushalts- vorjahren	Gesamt- ermäch- tigungen im Haus- haltsjahr	Ergebnis des Haushalts- jahres	Abweichung im Haus- haltsjahr	Ergebnis des Haus- haltsvor- jahres	Ergebnis- veränderung gegenüber Haushalts- vorjahr	Übertra- gung von Ermäch- tigungen in Haushalts- folgejahre	Erläuterung Konto- nummer
			in €	in €	in €	in €	in €	in €	in €	in €	in €	in €	in €	in €	in €	
			1	2	3	4	5	6	7	8	9	10	11	12	13	
	53850000 Abschreibungen auf Betriebs- und Geschäftsausstattung		1.600,00	0,00	0,00	0,00	0,00	1.600,00	0,00	1.600,00	2.231,49	-631,49	1.910,85	320,64	0,00	
16.	- Abschreibungen auf Vermögensgegenstände des Umlaufvermögens, soweit diese die üblichen Abschreibungen überschreiten		0,00	0,00	0,00	0,00	0,00	0,00	0,00	0,00	0,00	0,00	138,60	-138,60	0,00	
	53942535 Abschreibungen auf Steuerforderungen gegen den privaten Bereich		0,00	0,00	0,00	0,00	0,00	0,00	0,00	0,00	0,00	0,00	138,60	-138,60	0,00	
17.	- Zuwendungen, Umlagen und sonstige Transferaufwendungen		554.300,00	0,00	0,00	0,00	0,00	554.300,00	0,00	554.300,00	563.892,22	-9.592,22	638.755,29	-74.863,07	0,00	54
	54143000 Zuweisungen und Zuschüsse für laufende Zwecke an Gemeinden und Gemeindeverbände		89.500,00	0,00	0,00	0,00	0,00	89.500,00	0,00	89.500,00	91.389,96	-1.889,96	69.562,08	21.827,88	0,00	
	54151000 Zuweisungen und Zuschüsse für laufende Zwecke an private Unternehmen		0,00	0,00	0,00	0,00	0,00	0,00	0,00	0,00	0,00	0,00	88.299,98	-88.299,98	0,00	
	54159000 Zuweisungen und Zuschüsse für laufende Zwecke an den sonstigen privaten Bereich		0,00	0,00	0,00	0,00	0,00	0,00	0,00	0,00	0,00	0,00	4.271,79	-4.271,79	0,00	
	54310000 Gewerbesteuerumlage		3.700,00	0,00	0,00	0,00	0,00	3.700,00	0,00	3.700,00	11.609,13	-7.909,13	6.458,42	5.150,71	0,00	
	54421000 Allgemeine Umlagen an Landkreise		308.500,00	0,00	0,00	0,00	0,00	308.500,00	0,00	308.500,00	308.404,93	95,07	297.404,13	11.000,80	0,00	
	54421100 Umlage an Landkreis zur Deckung Altfehlbetrag LK Parchim		8.300,00	0,00	0,00	0,00	0,00	8.300,00	0,00	8.300,00	8.227,14	72,86	8.227,14	0,00	0,00	
	54422000 Allgemeine Umlagen an Amt oder geschäftsführende Gemeinde		144.300,00	0,00	0,00	0,00	0,00	144.300,00	0,00	144.300,00	144.261,06	38,94	164.531,75	-20.270,69	0,00	



Ergebnisrechnung 2020

Gemeinde: 13 Siggelkow

Nr.	Ertrags- und Aufwandsarten (gemäß § 44 Absatz 2 GemHVO-Doppik)	Verweis auf Anhang (lfd.Nr.)	Ansatz des	Verände-	Überplan-	Zweck-	Inanspruch-	Ermächti-	Übertragene	Gesamt-	Ergebnis	Abweichung	Ergebnis	Ergebnis-	Übertra-	Erläuterung		
			Haushalts-	rung durch	mäßige Auf-	gebundene	nahme der	tigungen des	ermächti-	Erträge	gungen im	ermächti-	des	im Haus-	des Haus-		veränderung	gung von
			jahres	Nachtrag	wendungen	Mehrerträge	ein- oder ge-	Haushalts-	tigungen aus	in Haus-	in Haus-	in Haus-	in Haus-	in Haus-	in Haus-		gegenüber	Ermächti-
in €	in €	in €	und	genseitigen	in €	in €	in €	in €	in €	in €	in €	in €	in €	in €	in €	Konto-		
1	2	3	-	Deckungs-	5	6	7	8	9	10	11	12	13	13	nummer			
19.	- Zinsaufwendungen und sonstige Finanzaufwendungen		2.200,00	0,00	0,00	0,00	0,00	0,00	2.200,00	0,00	2.200,00	580,21	1.619,79	1.205,85	-625,64	0,00	57	
	57430000 Zinsaufwendungen und sonstige Finanzaufwendungen an Gemeinden und Gemeindeverbände		1.500,00	0,00	0,00	0,00	0,00	0,00	1.500,00	0,00	1.500,00	0,00	1.500,00	59,59	-59,59	0,00		
	57472000 Zinsaufwendungen und sonstige Finanzaufwendungen an sonstige öffentliche Sonderrechnungen (Sonstige)		100,00	0,00	0,00	0,00	0,00	0,00	100,00	0,00	100,00	4,01	95,99	9,01	-5,00	0,00		
	57511000 Zinsaufwendungen und sonstige Finanzaufwendungen an inländische Banken (inländischer Geldmarkt)		600,00	0,00	0,00	0,00	0,00	0,00	600,00	0,00	600,00	576,20	23,80	1.002,75	-426,55	0,00		
	57910000 Sonstige Zinsen und sonstige Finanzaufwendungen aus der Vollverzinsung der Gewerbesteuer (§ 233a AO)		0,00	0,00	0,00	0,00	0,00	0,00	0,00	0,00	0,00	0,00	0,00	134,50	-134,50	0,00		
20.	- Sonstige laufenden Aufwendungen		28.700,00	0,00	0,00	0,00	0,00	0,00	28.700,00	0,00	28.700,00	30.995,94	-2.295,94	26.970,58	4.025,36	0,00	56	
	56120000 Aufwendungen für Aus- und Fortbildung, Umschulung		500,00	0,00	0,00	0,00	0,00	0,00	500,00	0,00	500,00	573,20	-73,20	499,55	73,65	0,00		
	56131000 Fahrtkostenerstattung		800,00	0,00	0,00	0,00	0,00	0,00	800,00	0,00	800,00	529,75	270,25	818,17	-288,42	0,00		
	56150000 Aufwendungen für Dienst- und Schutzkleidung, persönliche Ausstattungsgegenstände		3.100,00	0,00	0,00	0,00	0,00	0,00	3.100,00	0,00	3.100,00	2.519,08	580,92	2.780,01	-260,93	0,00		
	56210000 Mieten, Pachten und Erbbauzinsen		400,00	0,00	0,00	0,00	0,00	0,00	400,00	0,00	400,00	719,78	-319,78	456,78	263,00	0,00		
	56220000 Leasing		3.200,00	0,00	0,00	0,00	0,00	0,00	3.200,00	0,00	3.200,00	3.076,72	123,28	0,00	3.076,72	0,00		



Ergebnisrechnung 2020

Gemeinde: 13 Siggelkow

Nr.	Ertrags- und Aufwandsarten (gemäß § 44 Absatz 2 GemHVO-Doppik)	Verweis auf Anhang (lfd.Nr.)	Ansatz des Haushalts- jahres	Verände- rung durch Nachtrag	Überplan- mäßige Auf- wendungen	Zweck- gebundene Mehrerträge und entsprechende -aufwendungen	Inanspruch- nahme der ein- oder ge- genseitigen Deckungs- fähigkeit	Ermächti- gungen des Haushalts- jahres	Übertragene Ermächti- gungen aus Haushalts- vorjahren	Gesamt- ermäch- tigungen im Haus- haltsjahr	Ergebnis des Haushalts- jahres	Abweichung im Haus- haltsjahr	Ergebnis des Haus- haltsvor- jahres	Ergebnis- veränderung gegenüber Haushalts- vorjahr	Übertra- gung von Ermäch- tigungen in Haushalts- folgejahre	Erläuterung	
			in €	in €	in €	in €	in €	in €	in €	in €	in €	in €	in €	in €	in €	in €	Konto- nummer
			1	2	3	4	5	6	7	8	9	10	11	12	13		
	56243000 Unterhaltung Software, Updates		0,00	0,00	0,00	0,00	0,00	0,00	0,00	0,00	189,21	-189,21	0,00	189,21	0,00		
	56250000 Sachverständigen-, Gerichts- und ähnliche Aufwendungen		4.600,00	0,00	0,00	0,00	0,00	4.600,00	0,00	4.600,00	7.196,35	-2.596,35	47,50	7.148,85	0,00		
	56290000 Sonstige Aufwendungen für die Inanspruchnahme von Rechten und Diensten		800,00	0,00	0,00	0,00	0,00	800,00	0,00	800,00	567,45	232,55	618,63	-51,18	0,00		
	56310000 Büromaterial		100,00	0,00	0,00	0,00	0,00	100,00	0,00	100,00	38,27	61,73	41,64	-3,37	0,00		
	56322000 Zeitschriften		0,00	0,00	0,00	0,00	0,00	0,00	0,00	0,00	33,50	-33,50	33,50	0,00	0,00		
	56340000 Telefon, Datenübertragungskosten		200,00	0,00	0,00	0,00	0,00	200,00	0,00	200,00	0,00	200,00	0,00	0,00	0,00		
	56341000 Telefongebühren / Internet, Datenübertragungskosten		200,00	0,00	0,00	0,00	0,00	200,00	0,00	200,00	1.416,83	-1.216,83	243,56	1.173,27	0,00		
	56346000 Rundfunk- und Fernsehgebühren / GEMA		100,00	0,00	0,00	0,00	0,00	100,00	0,00	100,00	52,47	47,53	156,56	-104,09	0,00		
	56379000 Verwaltungsgebühren Landesförderinstitut		100,00	0,00	0,00	0,00	0,00	100,00	0,00	100,00	6,01	93,99	7,55	-1,54	0,00		
	56390000 Sonstige Geschäftsaufwendungen		1.600,00	0,00	0,00	0,00	0,00	1.600,00	0,00	1.600,00	2.849,44	-1.249,44	241,90	2.607,54	0,00		
	56411000 Gebäudeversicherungen		2.400,00	0,00	0,00	0,00	0,00	2.400,00	0,00	2.400,00	2.519,37	-119,37	2.280,35	239,02	0,00		
	56412000 Kfz-Versicherungen		1.100,00	0,00	0,00	0,00	0,00	1.100,00	0,00	1.100,00	975,25	124,75	927,69	47,56	0,00		
	56413000 Haftpflichtversicherungen		800,00	0,00	0,00	0,00	0,00	800,00	0,00	800,00	766,93	33,07	576,50	190,43	0,00		
	56414000 Unfallversicherungen		2.600,00	0,00	0,00	0,00	0,00	2.600,00	0,00	2.600,00	2.329,08	270,92	2.249,19	79,89	0,00		
	56416000 Umlagen an Schadensausgleichskassen		200,00	0,00	0,00	0,00	0,00	200,00	0,00	200,00	50,68	149,32	97,25	-46,57	0,00		
	56419000 Sonstige Versicherungen		800,00	0,00	0,00	0,00	0,00	800,00	0,00	800,00	875,34	-75,34	916,11	-40,77	0,00		



Ergebnisrechnung 2020

Gemeinde: 13 Siggelkow

Seite : 17

Datum: 19.04.2023

Uhrzeit: 14:15:44

Nr.	Ertrags- und Aufwandsarten (gemäß § 44 Absatz 2 GemHVO-Doppik)	Verweis auf Anhang (lfd.Nr.)	Ansatz des	Verände-	Überplan-	Zweck-	Inanspruch-	Ermächti-	Übertragene	Gesamt-	Ergebnis	Abweichung	Ergebnis	Ergebnis-	Übertra-	Erläuterung	
			Haushalts-	rung durch	mäßige Auf-	gebundene	nahme der	gungen des	ermächti-	Erträge	ermächti-	des	im Haus-	des Haus-	veränderung		gung von
			jahres	Nachtrag	Auf-	Mehrerträge	ein- oder ge-	Haushalts-	tungen aus	und	tungen im	Haushalts-	haltsjahr	haltsvor-	gegenüber		Ermäch-
				wendungen	und	genseitigen	Haushalts-	Haushalts-	Haushalts-	Haushalts-	Haushalts-	Haushalts-	Haushalts-	tigungen in	Konto-		
			in €	in €	in €	in €	in €	in €	in €	in €	in €	in €	in €	in €	in €	nummer	
			1	2	3	4	5	6	7	8	9	10	11	12	13		
	56420000 Beiträge zu Wirtschaftsverbänden, Berufsvertretungen und Vereinen		1.300,00	0,00	0,00	0,00	0,00	1.300,00	0,00	1.300,00	955,48	344,52	1.056,72	-101,24	0,00		
	56490000 Sonstige Aufwendungen (Kleininleiterabgabe)		1.800,00	0,00	0,00	0,00	0,00	1.800,00	0,00	1.800,00	1.449,50	350,50	1.449,50	0,00	0,00		
	56512000 Verluste aus dem Abgang von Sachanlagen		0,00	0,00	0,00	0,00	0,00	0,00	0,00	0,00	1,00	-1,00	0,00	1,00	0,00		
	56551000 Einzelwertberichtigung		0,00	0,00	0,00	0,00	0,00	0,00	0,00	0,00	94,80	-94,80	7.839,63	-7.744,83	0,00		
	56553515 Aufwendungen für Abgänge von Gebührenforderungen gegen den privaten Bereich		0,00	0,00	0,00	0,00	0,00	0,00	0,00	0,00	0,00	0,00	2.353,49	-2.353,49	0,00		
	56553535 Aufwendungen für Abgänge von Steuerforderungen gegen den privaten Bereich		0,00	0,00	0,00	0,00	0,00	0,00	0,00	0,00	138,60	-138,60	0,00	138,60	0,00		
	56810000 Grundsteuer		0,00	0,00	0,00	0,00	0,00	0,00	0,00	0,00	0,00	0,00	0,00	0,00	0,00		
	56813000 Grundsteuer B für gemeindeeigene Grundstücke		700,00	0,00	0,00	0,00	0,00	700,00	0,00	700,00	601,89	98,11	647,02	-45,13	0,00		
	56820000 Kraftfahrzeugsteuer		400,00	0,00	0,00	0,00	0,00	400,00	0,00	400,00	15,35	384,65	306,65	-291,30	0,00		
	56920000 Verfügungsmittel		200,00	0,00	0,00	0,00	0,00	200,00	0,00	200,00	230,03	-30,03	3,25	226,78	0,00		
	56930000 Repräsentationen		700,00	0,00	0,00	0,00	0,00	700,00	0,00	700,00	224,58	475,42	321,88	-97,30	0,00		
21.	= Summe der ordentlichen Aufwendungen (Summe der Nummern 12 bis 20)		1.088.100,00	0,00	0,00	0,00	0,00	1.088.100,00	0,00	1.088.100,00	1.048.807,60	39.292,40	1.055.303,08	-6.495,48	0,00		
22.	= Ordentliches Ergebnis (Saldo der Nummern 11 und 21)		-43.900,00	0,00	0,00	0,00	0,00	-43.900,00	0,00	-43.900,00	121.315,91	-165.215,91	-11.622,51	132.938,42	0,00		
25.	= Jahresergebnis (Jahresüberschuss/Jahresfehlbe- trag) vor Veränderung der Rücklagen (Nummer 22 zuzüglich Nummer 23 abzüglich Nummer 24)		-43.900,00	0,00	0,00	0,00	0,00	-43.900,00	0,00	-43.900,00	121.315,91	-165.215,91	-11.622,51	132.938,42	0,00		



Ergebnisrechnung 2020

Gemeinde: 13 Siggelkow

Nr.	Ertrags- und Aufwandsarten (gemäß § 44 Absatz 2 GemHVO-Doppik)	Verweis auf Anhang (lfd.Nr.)	Ansatz des	Verände-	Überplan-	Zweck-	Inanspruch-	Ermächti-	Übertragene	Gesamt-	Ergebnis	Abweichung	Ergebnis	Ergebnis-	Übertra-	Erläuterung	
			Haushalts-	rung durch	mäßige Auf-	gebundene	nahme der	tigungen des	ermächti-	Erträge aus	ermächti-	des	im Haus-	des Haus-	veränderung		gung von
			jahres	Nachtrag	Auf-	Mehrerträge	ein- oder ge-	Haushalts-	tungen im	Haushalts-	tungen im	Haushalts-	haltsjahr	haltsvor-	gegenüber		Ermäch-
			in €	in €	wendungen	und	seitigen	jahres	in €	in €	in €	in €	in €	in €	in €	in €	Konto-
			1	2	3	4	5	6	7	8	9	10	11	12	13		nummer
27.	+ Entnahmen aus der Kapitalrücklage		0,00	0,00	0,00	0,00	0,00	0,00	0,00	0,00	8.494,29	-8.494,29	36.156,14	-27.661,85	0,00	492	
	49210000 Entnahme aus der allgemeinen Kapitalrücklage		0,00	0,00	0,00	0,00	0,00	0,00	0,00	0,00	8.494,29	-8.494,29	8.227,14	267,15	0,00		
	49220000 Entnahme aus der zweckgebundenen Kapitalrücklage aus investiv gebundenen Zuweisungen		0,00	0,00	0,00	0,00	0,00	0,00	0,00	0,00	0,00	0,00	27.929,00	-27.929,00	0,00		
31.	= Jahresergebnis (Jahresüberschuss/Jahresfehlbetrag, Nummern 25 zuzüglich Nummern 27, 29 und 30 abzüglich Nummern 26 und 28)		-43.900,00	0,00	0,00	0,00	0,00	-43.900,00	0,00	-43.900,00	129.810,20	-173.710,20	24.533,63	105.276,57	0,00		
32.	Ergebnisvortrag aus dem Haushaltsvorjahr		----	----	----	----	----	----	----	----	-755.685,29	----	-780.218,92	----	----		
	20400000 Ergebnisvortrag		----	----	----	----	----	----	----	----	-780.218,92	----	-749.847,15	----	----		
	20500000 Jahresüberschuss / Jahresfehlbetrag		----	----	----	----	----	----	----	----	24.533,63	----	-30.371,77	----	----		
33.	Ergebnis (Überschuss/Fehlbetrag) zum 31. Dezember des Haushaltsjahres (Summe der Nummern 31 und 32)		----	----	----	----	----	----	----	----	-625.875,09	----	-755.685,29	----	----		

*** Ende der Liste "Ergebnisrechnung" ***



2.1 Übersicht über die Erträge und Aufwendungen



Übersicht über Erträge und Aufwendungen zur Ergebnisrechnung 2020

Gemeinde: 13 Sigelkow

Seite : 20
Datum: 19.04.2023
Uhrzeit: 14:22:39

Nr.	Ertrags- und Aufwandsarten (gemäß § 44 Absatz 2 GemHVO-Doppik)	Ermächti- gungen des Haushalts- jahres	Übertragene Ermächti- gungen aus Haushalts- vorjahren	Gesamt- ermäch- tigungen im Haus- haltsjahr	Ergebnis des Haushalts- jahres	Abweichung im Haus- haltsjahr	Erläuterung Konto- nummer
		in €	in €	in €	in €	in €	
		1	2	3	4	5	
1.	+ Steuern und ähnliche Abgaben	439.400,00	0,00	439.400,00	523.264,02	-83.864,02	40
	40110000 Grundsteuer A	29.500,00	0,00	29.500,00	29.478,77	21,23	
	40120000 Grundsteuer B	78.500,00	0,00	78.500,00	78.792,88	-292,88	
	40122000 Grundsteuer B für gemeindeeigene Grundstücke	0,00	0,00	0,00	212,60	-212,60	
	40130000 Gewerbesteuer	40.000,00	0,00	40.000,00	135.093,35	-95.093,35	
	40210000 Gemeindeanteil an der Einkommensteuer	267.200,00	0,00	267.200,00	254.445,70	12.754,30	
	40220000 Gemeindeanteil an der Umsatzsteuer	21.100,00	0,00	21.100,00	21.738,30	-638,30	
	40320000 Hundesteuer	3.100,00	0,00	3.100,00	3.502,42	-402,42	
	40521000 Familienleistungsausgleich	0,00	0,00	0,00	0,00	0,00	
	1.1 Grundsteuer A	29.500,00	0,00	29.500,00	29.478,77	21,23	(4011)
	40110000 Grundsteuer A	29.500,00	0,00	29.500,00	29.478,77	21,23	
	1.2 Grundsteuer B	78.500,00	0,00	78.500,00	79.005,48	-505,48	(4012)
	40120000 Grundsteuer B	78.500,00	0,00	78.500,00	78.792,88	-292,88	
	40122000 Grundsteuer B für gemeindeeigene Grundstücke	0,00	0,00	0,00	212,60	-212,60	
	1.3 Gewerbesteuer	40.000,00	0,00	40.000,00	135.093,35	-95.093,35	(4013)
	40130000 Gewerbesteuer	40.000,00	0,00	40.000,00	135.093,35	-95.093,35	
	1.4 Gemeindeanteil an der Einkommensteuer	267.200,00	0,00	267.200,00	254.445,70	12.754,30	(4021)
	40210000 Gemeindeanteil an der Einkommensteuer	267.200,00	0,00	267.200,00	254.445,70	12.754,30	
	1.5 Gemeindeanteil an der Umsatzsteuer	21.100,00	0,00	21.100,00	21.738,30	-638,30	(4022)
	40220000 Gemeindeanteil an der Umsatzsteuer	21.100,00	0,00	21.100,00	21.738,30	-638,30	
	1.6 Sonstige Gemeindesteuern	3.100,00	0,00	3.100,00	3.502,42	-402,42	(403)
	40320000 Hundesteuer	3.100,00	0,00	3.100,00	3.502,42	-402,42	
	1.7 Ausgleichsleistungen vom Land	0,00	0,00	0,00	0,00	0,00	(4052)
	40521000 Familienleistungsausgleich	0,00	0,00	0,00	0,00	0,00	
2.	+ Zuwendungen, allgemeine Umlagen und sonstige Transfererträge	458.200,00	0,00	458.200,00	475.900,30	-17.700,30	41
	41111000 Schlüsselzuweisung	414.800,00	0,00	414.800,00	414.835,30	-35,30	
	41320000 Sonstige allgemeine Zuweisungen vom Land	0,00	0,00	0,00	14.734,00	-14.734,00	
	41442000 Zuweisungen und Zuschüsse für laufende Zwecke vom Land	0,00	0,00	0,00	0,00	0,00	
	41443000 Zuweisungen und Zuschüsse für laufende Zwecke von Gemeinden und Gemeindeverbänden	0,00	0,00	0,00	0,00	0,00	
	41510000 Erträge aus der Auflösung von Sonderposten aus Zuwendungen	43.400,00	0,00	43.400,00	46.331,00	-2.931,00	
	41590000 Erträge aus der Auflösung von sonstigen Sonderposten	0,00	0,00	0,00	0,00	0,00	
	2.1 Schlüsselzuweisungen	414.800,00	0,00	414.800,00	414.835,30	-35,30	(411)
	41111000 Schlüsselzuweisung	414.800,00	0,00	414.800,00	414.835,30	-35,30	
	2.3 Sonstige allgemeine Zuweisungen	0,00	0,00	0,00	14.734,00	-14.734,00	(413)
	41320000 Sonstige allgemeine Zuweisungen vom Land	0,00	0,00	0,00	14.734,00	-14.734,00	
	2.4 Zuweisungen und Zuschüsse für laufende Zwecke vom Land	0,00	0,00	0,00	0,00	0,00	(414)
	41442000 Zuweisungen und Zuschüsse für laufende Zwecke vom Land	0,00	0,00	0,00	0,00	0,00	
	41443000 Zuweisungen und Zuschüsse für laufende Zwecke von Gemeinden und Gemeindeverbänden	0,00	0,00	0,00	0,00	0,00	
	2.7 Erträge aus der Auflösung von Sonderposten	43.400,00	0,00	43.400,00	46.331,00	-2.931,00	(415)
	41510000 Erträge aus der Auflösung von Sonderposten aus Zuwendungen	43.400,00	0,00	43.400,00	46.331,00	-2.931,00	



Übersicht über Erträge und Aufwendungen zur Ergebnisrechnung 2020

Gemeinde: 13 Sigelkow

Seite : 21
Datum: 19.04.2023
Uhrzeit: 14:22:39

Nr.	Ertrags- und Aufwandsarten (gemäß § 44 Absatz 2 GemHVO-Doppik)	Ermächti-	Übertragene	Gesamt-	Ergebnis	Abweichung	Erläuterung Konto- nummer
		gungen des	ermächti-	ermäch-	des	im Haus-	
		Haushalts-	gungen aus	tigungen im	Haushalts-	Haushalts-	
		jahres	Haushalts-	tigungen im	jahres	jahr	
		in €	vorjahren	Haushalts-	in €	in €	
		1	2	3	4	5	
	41590000 Erträge aus der Auflösung von sonstigen Sonderposten	0,00	0,00	0,00	0,00	0,00	
4.	+ Öffentlich-rechtliche Leistungsentgelte	53.000,00	0,00	53.000,00	62.890,13	-9.890,13	43
	43221000 Entgelte für die Abwasserbeseitigung und die Abwasserabgabe	1.800,00	0,00	1.800,00	1.682,60	117,40	
	43225000 Entgelte für die Sondernutzung von Straßen	200,00	0,00	200,00	2.186,36	-1.986,36	
	43229000 Sonstige öffentlich-rechtliche Entgelte / Kostenerstattungen	46.900,00	0,00	46.900,00	47.344,39	-444,39	
	43290000 Sonstige Benutzungsgebühren (auf öffentlich-rechtlicher Grundlage/Satzung)	1.100,00	0,00	1.100,00	5.549,99	-4.449,99	
	43700000 Erträge aus der Auflösung von Sonderposten für Beiträge (öffentlich-rechtlich)	3.000,00	0,00	3.000,00	6.126,79	-3.126,79	
4.2	Benutzungsgebühren, Beiträge (soweit diese nicht in einem Sonderposten zu erfassen sind) und ähnliche Entgelte, Kostenerstattungen	50.000,00	0,00	50.000,00	56.763,34	-6.763,34	(432)
	43221000 Entgelte für die Abwasserbeseitigung und die Abwasserabgabe	1.800,00	0,00	1.800,00	1.682,60	117,40	
	43225000 Entgelte für die Sondernutzung von Straßen	200,00	0,00	200,00	2.186,36	-1.986,36	
	43229000 Sonstige öffentlich-rechtliche Entgelte / Kostenerstattungen	46.900,00	0,00	46.900,00	47.344,39	-444,39	
	43290000 Sonstige Benutzungsgebühren (auf öffentlich-rechtlicher Grundlage/Satzung)	1.100,00	0,00	1.100,00	5.549,99	-4.449,99	
4.3	Erträge aus der Auslösung von Sonderposten für Beiträge und ähnliche Entgelte	3.000,00	0,00	3.000,00	6.126,79	-3.126,79	(437)
	43700000 Erträge aus der Auflösung von Sonderposten für Beiträge (öffentlich-rechtlich)	3.000,00	0,00	3.000,00	6.126,79	-3.126,79	
5.	+ Privatrechtliche Leistungsentgelte	63.000,00	0,00	63.000,00	71.271,07	-8.271,07	441, 443, 444, 445, 448
	44110000 Mieten und Pachten, Erbbauzinsen (privatrechtliche Leistungsentgelte)	45.200,00	0,00	45.200,00	51.601,54	-6.401,54	
	44111000 Mieten und Pachten, Erbbauzinsen (privatrechtlich, kein PK)	0,00	0,00	0,00	1.182,53	-1.182,53	
	44190000 Sonstige privatrechtliche Leistungsentgelte	17.800,00	0,00	17.800,00	18.487,00	-687,00	
5.1	Privatrechtliche Leistungsentgelte	63.000,00	0,00	63.000,00	71.271,07	-8.271,07	(441)
	44110000 Mieten und Pachten, Erbbauzinsen (privatrechtliche Leistungsentgelte)	45.200,00	0,00	45.200,00	51.601,54	-6.401,54	
	44111000 Mieten und Pachten, Erbbauzinsen (privatrechtlich, kein PK)	0,00	0,00	0,00	1.182,53	-1.182,53	
	44190000 Sonstige privatrechtliche Leistungsentgelte	17.800,00	0,00	17.800,00	18.487,00	-687,00	
9.	+ Zinserträge und sonstige Finanzerträge	5.400,00	0,00	5.400,00	6.396,77	-996,77	47
	47143000 Zinserträge von Gemeinden und Gemeindeverbänden	0,00	0,00	0,00	8,91	-8,91	
	47200000 Zinsen aus Stundungen und Verrentungen	0,00	0,00	0,00	38,00	-38,00	
	47800000 Finanzerträge aus Wertpapieren des Anlagevermögens	5.400,00	0,00	5.400,00	5.686,86	-286,86	
	47920000 Vollverzinsung aus Gewerbesteuer (§ 233a AO)	0,00	0,00	0,00	513,00	-513,00	



Übersicht über Erträge und Aufwendungen zur Ergebnisrechnung 2020

Gemeinde: 13 Sigelkow

Seite : 22
Datum: 19.04.2023
Uhrzeit: 14:22:39

Nr.	Ertrags- und Aufwandsarten (gemäß § 44 Absatz 2 GemHVO-Doppik)	Ermächti- gungen des Haushalts- jahres	Übertragene Ermächti- gungen aus Haushalts- vorjahren	Gesamt- ermäch- tigungen im Haus- haltsjahr	Ergebnis des Haushalts- jahres	Abweichung im Haus- haltsjahr	Erläuterung Konto- nummer
		in €	in €	in €	in €	in €	
		1	2	3	4	5	
	47990000 Sonstige Zinsen und ähnliche Erträge (Sonstige)	0,00	0,00	0,00	150,00	-150,00	
9.1	Zinserträge	0,00	0,00	0,00	709,91	-709,91	(471, 472, 479)
	47143000 Zinserträge von Gemeinden und Gemeindeverbänden	0,00	0,00	0,00	8,91	-8,91	
	47200000 Zinsen aus Stundungen und Verrentungen	0,00	0,00	0,00	38,00	-38,00	
	47920000 Vollverzinsung aus Gewerbesteuer (§ 233a AO)	0,00	0,00	0,00	513,00	-513,00	
	47990000 Sonstige Zinsen und ähnliche Erträge (Sonstige)	0,00	0,00	0,00	150,00	-150,00	
9.2	Sonstige Finanzerträge	5.400,00	0,00	5.400,00	5.686,86	-286,86	(473 - 479)
	47800000 Finanzerträge aus Wertpapieren des Anlagevermögens	5.400,00	0,00	5.400,00	5.686,86	-286,86	
10.	+ Sonstige laufende Erträge	25.200,00	0,00	25.200,00	30.401,22	-5.201,22	46
	46114000 Erträge aus der Veräußerung von beweglichen Vermögensgegenständen bis zu einem Wert von 1.000 Euro	0,00	0,00	0,00	999,00	-999,00	
	46150000 Erträge aus der Veräußerung von Vorräten	0,00	0,00	0,00	0,00	0,00	
	46250000 Konzessionsabgaben	25.000,00	0,00	25.000,00	24.013,51	986,49	
	46290000 Sonstige laufende Erträge	200,00	0,00	200,00	1.428,53	-1.228,53	
	46291000 Spenden	0,00	0,00	0,00	3.845,21	-3.845,21	
	46610000 Erträge aus der Auflösung von Wertberichtigungen, Sonderposten und Rückstellungen	0,00	0,00	0,00	109,63	-109,63	
	46613000 Erträge aus der Auflösung von sonstigen Sonderposten / Gewinn aus Abgang von Sonderposten	0,00	0,00	0,00	2,00	-2,00	
	46623535 Zuschreibungen bei Steuerforderungen gegen den privaten Bereich	0,00	0,00	0,00	3,34	-3,34	
10.1	Erträge aus der Veräußerung von Vermögensgegenständen des Anlagevermögens und des Umlaufvermögens	0,00	0,00	0,00	999,00	-999,00	(461)
	46114000 Erträge aus der Veräußerung von beweglichen Vermögensgegenständen bis zu einem Wert von 1.000 Euro	0,00	0,00	0,00	999,00	-999,00	
	46150000 Erträge aus der Veräußerung von Vorräten	0,00	0,00	0,00	0,00	0,00	
10.2	Erträge aus der Auflösung von Wertberichtigungen, Sonderposten und Rückstellungen	0,00	0,00	0,00	111,63	-111,63	(4661)
	46610000 Erträge aus der Auflösung von Wertberichtigungen, Sonderposten und Rückstellungen	0,00	0,00	0,00	109,63	-109,63	
	46613000 Erträge aus der Auflösung von sonstigen Sonderposten / Gewinn aus Abgang von Sonderposten	0,00	0,00	0,00	2,00	-2,00	
11.	= Summe der ordentlichen Erträge (Summe der Nummern 1 bis 10)	1.044.200,00	0,00	1.044.200,00	1.170.123,51	-125.923,51	
12.	- Personalaufwendungen	76.300,00	0,00	76.300,00	70.067,30	6.232,70	50
	50110000 Aufwendungen für Bürgermeister, Amtsvorsteher	12.000,00	0,00	12.000,00	12.000,00	0,00	
	50130000 Aufwendungen für Rats-/Vertretungs- und Ausschussmitglieder	4.000,00	0,00	4.000,00	3.780,00	220,00	
	50190000 Aufwendungen für sonstige ehrenamtlich Tätige (ehrenamtlich Tätige der Feuerwehr, berufene Bürger in Ausschüssen, u.a.)	3.300,00	0,00	3.300,00	3.210,00	90,00	
	50221000 Vergütungen für Arbeitnehmer	43.100,00	0,00	43.100,00	40.138,48	2.961,52	
	50222000 Leistungszulagen für Arbeitnehmer	800,00	0,00	800,00	732,87	67,13	
	50320000 Beiträge zu Versorgungskassen für Arbeitnehmer	1.700,00	0,00	1.700,00	1.588,64	111,36	



Übersicht über Erträge und Aufwendungen zur Ergebnisrechnung 2020

Gemeinde: 13 Sigelkow

Seite : 23
Datum: 19.04.2023
Uhrzeit: 14:22:39

Nr.	Ertrags- und Aufwandsarten (gemäß § 44 Absatz 2 GemHVO-Doppik)	Ermächti- gungen des Haushalts- jahres	Übertragene Ermächti- gungen aus Haushalts- vorjahren	Gesamt- ermäch- tigungen im Haus- haltsjahr	Ergebnis des Haushalts- jahres	Abweichung im Haus- haltsjahr	Erläuterung Konto- nummer
		in €	in €	in €	in €	in €	
		1	2	3	4	5	
	50420000 Beiträge zur gesetzlichen Sozialversicherung für Arbeitnehmer	9.200,00	0,00	9.200,00	8.580,35	619,65	
	50430000 Beiträge zur gesetzlichen Sozialversicherung für ehrenamtlich Tätige	1.700,00	0,00	1.700,00	36,96	1.663,04	
	50590000 Sonstige Beihilfen, Unterstützungsleistungen und dergleichen	500,00	0,00	500,00	0,00	500,00	
14.	- Aufwendungen für Sach- und Dienstleistungen	240.800,00	0,00	240.800,00	211.004,80	29.795,20	52
	52210000 Aufwendungen für Abfall	900,00	0,00	900,00	985,96	-85,96	
	52220000 Aufwendungen für Abwasser	1.100,00	0,00	1.100,00	137,69	962,31	
	52240000 Aufwendungen für Gas	9.500,00	0,00	9.500,00	10.992,04	-1.492,04	
	52250000 Aufwendungen für Heizöl	2.100,00	0,00	2.100,00	1.724,69	375,31	
	52260000 Strom	19.800,00	0,00	19.800,00	12.327,47	7.472,53	
	52270000 Aufwendungen für Wasser	2.700,00	0,00	2.700,00	2.396,17	303,83	
	52290000 Sonstige Aufwendungen für Energie / Wasser / Abwasser / Abfall	900,00	0,00	900,00	308,28	591,72	
	52310000 Unterhaltung der Grundstücke, Außenanlagen, Gebäude und Gebäudeeinrichtungen	10.100,00	0,00	10.100,00	12.211,76	-2.111,76	
	52312000 Unterhaltung und Bewirtschaftung der Außenanlagen	10.000,00	0,00	10.000,00	7.211,40	2.788,60	
	52320000 Bewirtschaftung der Grundstücke, Außenanlagen, Gebäude und Gebäudeeinrichtungen	0,00	0,00	0,00	225,39	-225,39	
	52338000 Unterhaltung der Straßen, Wege, Plätze und Verkehrsmittelanlagen	47.000,00	0,00	47.000,00	26.039,71	20.960,29	
	52339000 Unterhaltung des sonstigen Infrastrukturvermögens	5.000,00	0,00	5.000,00	10.167,25	-5.167,25	
	52351000 Wartungs- und Instandsetzungskosten	4.500,00	0,00	4.500,00	755,72	3.744,28	
	52352000 Betriebs- und Schmierstoffe	3.500,00	0,00	3.500,00	2.768,17	731,83	
	52360000 Unterhaltung der Maschinen und technischen Anlagen	1.100,00	0,00	1.100,00	1.076,24	23,76	
	52370000 Unterhaltung der Betriebs- und Geschäftsausstattung	5.800,00	0,00	5.800,00	4.375,71	1.424,29	
	52380000 Geringwertige Geräte, sonstige Gebrauchsgegenstände, Kleinmaterial unter 100,00 € ohne Umsatzsteuer	1.200,00	0,00	1.200,00	644,15	555,85	
	52381000 Sonstige Aufwendungen (Beschilderung)	500,00	0,00	500,00	110,59	389,41	
	52440000 Laborbedarf, Werkstättenbedarf, Lebensmittel, Arzneimittel, Verbandsstoffe, Sanitätsverbrauchsmaterial, Baumaterial, sonstiger Anstaltsbedarf, Saat- und Pflanzgut	0,00	0,00	0,00	267,15	-267,15	
	52490000 Sonstige Aufwendungen für Sachleistungen und Verbrauchsmittel	1.700,00	0,00	1.700,00	522,28	1.177,72	
	52542000 Kostenerstattungen an das Land	0,00	0,00	0,00	0,00	0,00	
	52543000 Kostenerstattungen an Gemeinden und Gemeindeverbände	59.300,00	0,00	59.300,00	59.897,42	-597,42	
	52544000 Kostenerstattungen an Zweckverbände und dergl.	47.000,00	0,00	47.000,00	48.984,02	-1.984,02	
	52559000 Kostenerstattungen an den sonstigen privaten Bereich	0,00	0,00	0,00	6.875,54	-6.875,54	
	52590000 Kostenerstattungen an Sonstige	7.100,00	0,00	7.100,00	0,00	7.100,00	
14.1	Aufwendungen für Energie, Wasser, Abwasser und Abfall	37.000,00	0,00	37.000,00	28.872,30	8.127,70	(522)
	52210000 Aufwendungen für Abfall	900,00	0,00	900,00	985,96	-85,96	



Übersicht über Erträge und Aufwendungen zur Ergebnisrechnung 2020

Gemeinde: 13 Sigelkow

Seite : 24
Datum: 19.04.2023
Uhrzeit: 14:22:39

Nr.	Ertrags- und Aufwandsarten (gemäß § 44 Absatz 2 GemHVO-Doppik)	Ermächti- gungen des Haushalts- jahres	Übertragene Ermächti- gungen aus Haushalts- vorjahren	Gesamt- ermäch- tigungen im Haus- haltsjahr	Ergebnis des Haushalts- jahres	Abweichung im Haus- haltsjahr	Erläuterung Konto- nummer
		in €	in €	in €	in €	in €	
		1	2	3	4	5	
	52220000 Aufwendungen für Abwasser	1.100,00	0,00	1.100,00	137,69	962,31	
	52240000 Aufwendungen für Gas	9.500,00	0,00	9.500,00	10.992,04	-1.492,04	
	52250000 Aufwendungen für Heizöl	2.100,00	0,00	2.100,00	1.724,69	375,31	
	52260000 Strom	19.800,00	0,00	19.800,00	12.327,47	7.472,53	
	52270000 Aufwendungen für Wasser	2.700,00	0,00	2.700,00	2.396,17	303,83	
	52290000 Sonstige Aufwendungen für Energie / Wasser / Abwasser / Abfall	900,00	0,00	900,00	308,28	591,72	
14.2	Aufwendungen für Unterhaltung und Bewirtschaftung	88.700,00	0,00	88.700,00	65.586,09	23.113,91	(523)
	52310000 Unterhaltung der Grundstücke, Außenanlagen, Gebäude und Gebäudeeinrichtungen	10.100,00	0,00	10.100,00	12.211,76	-2.111,76	
	52312000 Unterhaltung und Bewirtschaftung der Außenanlagen	10.000,00	0,00	10.000,00	7.211,40	2.788,60	
	52320000 Bewirtschaftung der Grundstücke, Außenanlagen, Gebäude und Gebäudeeinrichtungen	0,00	0,00	0,00	225,39	-225,39	
	52338000 Unterhaltung der Straßen, Wege, Plätze und Verkehrsmarkierungsanlagen	47.000,00	0,00	47.000,00	26.039,71	20.960,29	
	52339000 Unterhaltung des sonstigen Infrastrukturvermögens	5.000,00	0,00	5.000,00	10.167,25	-5.167,25	
	52351000 Wartungs- und Instandsetzungskosten	4.500,00	0,00	4.500,00	755,72	3.744,28	
	52352000 Betriebs- und Schmierstoffe	3.500,00	0,00	3.500,00	2.768,17	731,83	
	52360000 Unterhaltung der Maschinen und technischen Anlagen	1.100,00	0,00	1.100,00	1.076,24	23,76	
	52370000 Unterhaltung der Betriebs- und Geschäftsausstattung	5.800,00	0,00	5.800,00	4.375,71	1.424,29	
	52380000 Geringwertige Geräte, sonstige Gebrauchsgegenstände, Kleinmaterial unter 100,00 € ohne Umsatzsteuer	1.200,00	0,00	1.200,00	644,15	555,85	
	52381000 Sonstige Aufwendungen (Beschilderung)	500,00	0,00	500,00	110,59	389,41	
15.	- Abschreibungen auf immaterielle Vermögensgegenstände des Anlagevermögens und auf Sachanlagen sowie auf aktivierte Aufwendungen für die Inangangsetzung und Erweiterung der Verwaltung	185.800,00	0,00	185.800,00	172.267,13	13.532,87	53
	53220000 Abschreibungen auf Vermögensgegenstände aus geleisteten Zuwendungen	0,00	0,00	0,00	2.941,49	-2.941,49	
	53410000 Abschreibungen auf bebaute Grundstücke und grundstücksgleiche Rechte mit Wohnbauten	200,00	0,00	200,00	1.025,00	-825,00	
	53420000 Abschreibungen auf bebaute Grundstücke und grundstücksgleiche Rechte mit sozialen Einrichtungen	5.700,00	0,00	5.700,00	5.653,22	46,78	
	53450000 Abschreibungen auf bebaute Grundstücke und grundstücksgleiche Rechte mit Sportanlagen	2.800,00	0,00	2.800,00	2.673,08	126,92	
	53490000 Abschreibungen auf bebaute Grundstücke und grundstücksgleiche Rechte mit sonstigen Gebäuden	7.800,00	0,00	7.800,00	7.280,25	519,75	
	53510000 Abschreibungen auf Brücken, Tunnel und ingenieurtechnische Anlagen	3.200,00	0,00	3.200,00	3.190,33	9,67	
	53570000 Abschreibungen auf Entwässerungs- und Abwasserbeseitigungsanlagen	3.000,00	0,00	3.000,00	2.736,36	263,64	
	53580000 Abschreibungen auf Straßen, Wege, Plätze und Verkehrsmarkierungsanlagen	140.800,00	0,00	140.800,00	128.661,62	12.138,38	
	53590000 Abschreibungen auf sonstige Bauten des Infrastrukturvermögens	3.600,00	0,00	3.600,00	4,04	3.595,96	



Übersicht über Erträge und Aufwendungen zur Ergebnisrechnung 2020

Gemeinde: 13 Sigelkow

Seite : 25
Datum: 19.04.2023
Uhrzeit: 14:22:39

Nr.	Ertrags- und Aufwandsarten (gemäß § 44 Absatz 2 GemHVO-Doppik)	Ermächti- gungen des Haushalts- jahres	Übertragene Ermächti- gungen aus Haushalts- vorjahren	Gesamt- ermäch- tigungen im Haus- haltsjahr	Ergebnis des Haushalts- jahres	Abweichung im Haus- haltsjahr	Erläuterung Konto- nummer
		in €	in €	in €	in €	in €	
		1	2	3	4	5	
	53600000 Abschreibungen auf Bauten auf fremdem Grund und Boden	200,00	0,00	200,00	109,36	90,64	
	53650000 Abschreibungen auf Sportanlagen auf fremdem Grund und Boden	8.000,00	0,00	8.000,00	8.000,64	-0,64	
	53810000 Abschreibungen auf Fahrzeuge	2.300,00	0,00	2.300,00	2.283,27	16,73	
	53820000 Abschreibungen auf Maschinen und technische Anlagen	200,00	0,00	200,00	150,77	49,23	
	53830000 Abschreibungen auf Betriebsvorrichtungen	6.400,00	0,00	6.400,00	5.326,21	1.073,79	
	53850000 Abschreibungen auf Betriebs- und Geschäftsausstattung	1.600,00	0,00	1.600,00	2.231,49	-631,49	
16.	- Abschreibungen auf Vermögensgegenstände des Umlaufvermögens, soweit diese die üblichen Abschreibungen überschreiten	0,00	0,00	0,00	0,00	0,00	
	53942535 Abschreibungen auf Steuerforderungen gegen den privaten Bereich	0,00	0,00	0,00	0,00	0,00	
17.	- Zuwendungen, Umlagen und sonstige Transferaufwendungen	554.300,00	0,00	554.300,00	563.892,22	-9.592,22	54
	54143000 Zuweisungen und Zuschüsse für laufende Zwecke an Gemeinden und Gemeindeverbände	89.500,00	0,00	89.500,00	91.389,96	-1.889,96	
	54151000 Zuweisungen und Zuschüsse für laufende Zwecke an private Unternehmen	0,00	0,00	0,00	0,00	0,00	
	54159000 Zuweisungen und Zuschüsse für laufende Zwecke an den sonstigen privaten Bereich	0,00	0,00	0,00	0,00	0,00	
	54310000 Gewerbesteuerumlage	3.700,00	0,00	3.700,00	11.609,13	-7.909,13	
	54421000 Allgemeine Umlagen an Landkreise	308.500,00	0,00	308.500,00	308.404,93	95,07	
	54421100 Umlage an Landkreis zur Deckung Allfahlbetrag LK Parchim	8.300,00	0,00	8.300,00	8.227,14	72,86	
	54422000 Allgemeine Umlagen an Amt oder geschäftsführende Gemeinde	144.300,00	0,00	144.300,00	144.261,06	38,94	
	17.1 Zuweisungen und Zuschüsse für laufende Zwecke	89.500,00	0,00	89.500,00	91.389,96	-1.889,96	(541)
	54143000 Zuweisungen und Zuschüsse für laufende Zwecke an Gemeinden und Gemeindeverbände	89.500,00	0,00	89.500,00	91.389,96	-1.889,96	
	54151000 Zuweisungen und Zuschüsse für laufende Zwecke an private Unternehmen	0,00	0,00	0,00	0,00	0,00	
	54159000 Zuweisungen und Zuschüsse für laufende Zwecke an den sonstigen privaten Bereich	0,00	0,00	0,00	0,00	0,00	
	17.3 Gewerbesteuerumlage	3.700,00	0,00	3.700,00	11.609,13	-7.909,13	(5431)
	54310000 Gewerbesteuerumlage	3.700,00	0,00	3.700,00	11.609,13	-7.909,13	
	17.5 Allgemeine Umlagen an Landkreise	316.800,00	0,00	316.800,00	316.632,07	167,93	(54421)
	54421000 Allgemeine Umlagen an Landkreise	308.500,00	0,00	308.500,00	308.404,93	95,07	
	54421100 Umlage an Landkreis zur Deckung Allfahlbetrag LK Parchim	8.300,00	0,00	8.300,00	8.227,14	72,86	
	17.6 Allgemeine Umlagen an das Amt	144.300,00	0,00	144.300,00	144.261,06	38,94	(54422)
	54422000 Allgemeine Umlagen an Amt oder geschäftsführende Gemeinde	144.300,00	0,00	144.300,00	144.261,06	38,94	
19.	- Zinsaufwendungen und sonstige Finanzaufwendungen	2.200,00	0,00	2.200,00	580,21	1.619,79	57
	57430000 Zinsaufwendungen und sonstige Finanzaufwendungen an Gemeinden und Gemeindeverbände	1.500,00	0,00	1.500,00	0,00	1.500,00	



Übersicht über Erträge und Aufwendungen zur Ergebnisrechnung 2020

Gemeinde: 13 Sigelkow

Seite : 26
Datum: 19.04.2023
Uhrzeit: 14:22:39

Nr.	Ertrags- und Aufwandsarten (gemäß § 44 Absatz 2 GemHVO-Doppik)	Ermächti- gungen des Haushalts- jahres	Übertragene Ermächti- gungen aus Haushalts- vorjahren	Gesamt- ermäch- tigungen im Haus- haltsjahr	Ergebnis des Haushalts- jahres	Abweichung im Haus- haltsjahr	Erläuterung Konto- nummer
		in €	in €	in €	in €	in €	
		1	2	3	4	5	
	57472000 Zinsaufwendungen und sonstige Finanzaufwendungen an sonstige öffentliche Sonderrechnungen (Sonstige)	100,00	0,00	100,00	4,01	95,99	
	57511000 Zinsaufwendungen und sonstige Finanzaufwendungen an inländische Banken (inländischer Geldmarkt)	600,00	0,00	600,00	576,20	23,80	
	57910000 Sonstige Zinsen und sonstige Finanzaufwendungen aus der Vollverzinsung der Gewerbesteuer (§ 233a AO)	0,00	0,00	0,00	0,00	0,00	
19.1	Zinsaufwendungen	2.200,00	0,00	2.200,00	580,21	1.619,79	(571 - 579)
	57430000 Zinsaufwendungen und sonstige Finanzaufwendungen an Gemeinden und Gemeindeverbände	1.500,00	0,00	1.500,00	0,00	1.500,00	
	57472000 Zinsaufwendungen und sonstige Finanzaufwendungen an sonstige öffentliche Sonderrechnungen (Sonstige)	100,00	0,00	100,00	4,01	95,99	
	57511000 Zinsaufwendungen und sonstige Finanzaufwendungen an inländische Banken (inländischer Geldmarkt)	600,00	0,00	600,00	576,20	23,80	
19.2	Sonstige Finanzaufwendungen	0,00	0,00	0,00	0,00	0,00	(571 - 579)
	57910000 Sonstige Zinsen und sonstige Finanzaufwendungen aus der Vollverzinsung der Gewerbesteuer (§ 233a AO)	0,00	0,00	0,00	0,00	0,00	
20.	- Sonstige laufenden Aufwendungen	28.700,00	0,00	28.700,00	30.995,94	-2.295,94	56
	56120000 Aufwendungen für Aus- und Fortbildung, Umschulung	500,00	0,00	500,00	573,20	-73,20	
	56131000 Fahrtkostenerstattung	800,00	0,00	800,00	529,75	270,25	
	56150000 Aufwendungen für Dienst- und Schutzkleidung, persönliche Ausrüstungsgegenstände	3.100,00	0,00	3.100,00	2.519,08	580,92	
	56210000 Mieten, Pachten und Erbbauzinsen	400,00	0,00	400,00	719,78	-319,78	
	56220000 Leasing	3.200,00	0,00	3.200,00	3.076,72	123,28	
	56243000 Unterhaltung Software, Updates	0,00	0,00	0,00	189,21	-189,21	
	56250000 Sachverständigen-, Gerichts- und ähnliche Aufwendungen	4.600,00	0,00	4.600,00	7.196,35	-2.596,35	
	56290000 Sonstige Aufwendungen für die Inanspruchnahme von Rechten und Diensten	800,00	0,00	800,00	567,45	232,55	
	56310000 Büromaterial	100,00	0,00	100,00	38,27	61,73	
	56322000 Zeitschriften	0,00	0,00	0,00	33,50	-33,50	
	56340000 Telefon, Datenübertragungskosten	200,00	0,00	200,00	0,00	200,00	
	56341000 Telefongebühren / Internet, Datenübertragungskosten	200,00	0,00	200,00	1.416,83	-1.216,83	
	56346000 Rundfunk- und Fernsehgebühren / GEMA	100,00	0,00	100,00	52,47	47,53	
	56379000 Verwaltungsgebühren Landesförderinstitut	100,00	0,00	100,00	6,01	93,99	
	56390000 Sonstige Geschäftsaufwendungen	1.600,00	0,00	1.600,00	2.849,44	-1.249,44	
	56411000 Gebäudeversicherungen	2.400,00	0,00	2.400,00	2.519,37	-119,37	
	56412000 Kfz-Versicherungen	1.100,00	0,00	1.100,00	975,25	124,75	
	56413000 Haftpflichtversicherungen	800,00	0,00	800,00	766,93	33,07	
	56414000 Unfallversicherungen	2.600,00	0,00	2.600,00	2.329,08	270,92	
	56416000 Umlagen an Schadensausgleichskassen	200,00	0,00	200,00	50,68	149,32	
	56419000 Sonstige Versicherungen	800,00	0,00	800,00	875,34	-75,34	



Übersicht über Erträge und Aufwendungen zur Ergebnisrechnung 2020

Gemeinde: 13 Sigelkow

Seite : 27
Datum: 19.04.2023
Uhrzeit: 14:22:39

Nr.	Ertrags- und Aufwandsarten (gemäß § 44 Absatz 2 GemHVO-Doppik)	Ermächti- gungen des Haushalts- jahres	Übertragene Ermächti- gungen aus Haushalts- vorjahren	Gesamt- ermäch- tigungen im Haus- haltsjahr	Ergebnis des Haushalts- jahres	Abweichung im Haus- haltsjahr	Erläuterung Konto- nummer
		in €	in €	in €	in €	in €	
		1	2	3	4	5	
	56420000 Beiträge zu Wirtschaftsverbänden, Berufsvertretungen und Vereinen	1.300,00	0,00	1.300,00	955,48	344,52	
	56490000 Sonstige Aufwendungen (Kleineinleiterabgabe)	1.800,00	0,00	1.800,00	1.449,50	350,50	
	56512000 Verluste aus dem Abgang von Sachanlagen	0,00	0,00	0,00	1,00	-1,00	
	56551000 Einzelwertberichtigung	0,00	0,00	0,00	94,80	-94,80	
	56553515 Aufwendungen für Abgänge von Gebührenforderungen gegen den privaten Bereich	0,00	0,00	0,00	0,00	0,00	
	56553535 Aufwendungen für Abgänge von Steuerforderungen gegen den privaten Bereich	0,00	0,00	0,00	138,60	-138,60	
	56810000 Grundsteuer	0,00	0,00	0,00	0,00	0,00	
	56813000 Grundsteuer B für gemeindeeigene Grundstücke	700,00	0,00	700,00	601,89	98,11	
	56820000 Kraftfahrzeugsteuer	400,00	0,00	400,00	15,35	384,65	
	56920000 Verfügungsmittel	200,00	0,00	200,00	230,03	-30,03	
	56930000 Repräsentationen	700,00	0,00	700,00	224,58	475,42	
21.	= Summe der ordentlichen Aufwendungen (Summe der Nummern 12 bis 20)	1.088.100,00	0,00	1.088.100,00	1.048.807,60	39.292,40	
22.	= Ordentliches Ergebnis (Saldo der Nummern 11 und 21)	-43.900,00	0,00	-43.900,00	121.315,91	-165.215,91	
25.	= Jahresergebnis (Jahresüberschuss/Jahresfehlbetrag) vor Veränderung der Rücklagen (Nummer 22 zuzüglich Nummer 23 abzüglich Nummer 24)	-43.900,00	0,00	-43.900,00	121.315,91	-165.215,91	
27.	+ Entnahme aus der Kapitalrücklage	0,00	0,00	0,00	8.494,29	-8.494,29	492
	49210000 Entnahme aus der allgemeinen Kapitalrücklage	0,00	0,00	0,00	8.494,29	-8.494,29	
	49220000 Entnahme aus der zweckgebundenen Kapitalrücklage aus investiv gebundenen Zuweisungen	0,00	0,00	0,00	0,00	0,00	
	27.1 Entnahme aus der zweckgebundenen Kapitalrücklage aus investiv gebundenen Zuweisungen	0,00	0,00	0,00	0,00	0,00	(4922)
	49220000 Entnahme aus der zweckgebundenen Kapitalrücklage aus investiv gebundenen Zuweisungen	0,00	0,00	0,00	0,00	0,00	
31.	= Jahresergebnis (Jahresüberschuss/Jahresfehlbetrag) (Nummer 25 zuzüglich Nummern 27, 29 und 30 abzüglich Nummern 26 und 28)	-43.900,00	0,00	-43.900,00	129.810,20	-173.710,20	
32.	Ergebnisvortrag aus dem Haushaltsvorjahr	-----	-----	-----	-755.685,29	-----	
	20400000 Ergebnisvortrag	-----	-----	-----	-780.218,92	-----	
	20500000 Jahresüberschuss / Jahresfehlbetrag	-----	-----	-----	24.533,63	-----	
33.	Ergebnis (Überschuss/Fehlbetrag) zum 31. Dezember des Haushaltsjahres (Summe der Nummern 31 und 32)	-----	-----	-----	-625.875,09	-----	

*** Ende der Liste "Übersicht über Erträge und Aufwendungen zur Ergebnisrechnung" ***



3. Finanzrechnung



Finanzrechnung 2020

Gemeinde: 13 Siggelkow

Seite : 29

Datum: 19.04.2023

Uhrzeit: 14:23:53

Nr.	Einzahlungs- und Auszahlungsarten (gemäß § 45 Absatz 2 i.V.m. § 3 Absatz 1 Satz 1 GemHVO-Doppik)	Verweis auf Anhang (lfd.Nr.)	Ansatz des	Verände-	Überplan-	Zweck-	Inanspruch-	Ermächti-	Übertragene	Gesamt-	Ergebnis	Abweichung	Ergebnis	Ergebnis-	Übertra-	Erläuterung
			Haushalts-	rung durch	mäßige Aus-	gebundene	nahme der	gungen des	Ermächti-	ermächti-	Ergebnis	veränderung	gung von			
			jahres	Nachtrag	zählungen	Mehreinzahlungen	ein- oder ge-	Haushalts-	gungen aus	Ermächti-	des Haus-	gegenüber	Ermächti-			
			und		seitigen	vorjahren	tigungen im	des Haus-	Haushalts-	Haushalts-	vorjahr	in Haushalts-	vorjahr	in €	Konto-	
			-auszahlungen	fähigkeit	vorjahren	Haushalts-	Haushalts-	Ergebnis	Ergebnis	Ergebnis	Ergebnis	Ergebnis	Ergebnis	Ergebnis	Ergebnis	Ergebnis
			in €	in €	in €	in €	in €	in €	in €	in €	in €	in €	in €	in €	in €	in €
			1	2	3	4	5	6	7	8	9	10	11	12	13	
1.	+ Steuern und ähnliche Abgaben		439.400,00	0,00	0,00	0,00	0,00	439.400,00	0,00	439.400,00	522.211,73	-82.811,73	505.102,07	17.109,66	0,00	60
	60110000 Grundsteuer A		29.500,00	0,00	0,00	0,00	0,00	29.500,00	0,00	29.500,00	29.479,76	20,24	29.581,29	-101,53	0,00	
	60120000 Grundsteuer B		78.500,00	0,00	0,00	0,00	0,00	78.500,00	0,00	78.500,00	77.827,99	672,01	78.372,11	-544,12	0,00	
	60122000 Grundsteuer B für gemeindeeigene Grundstücke		0,00	0,00	0,00	0,00	0,00	0,00	0,00	0,00	212,60	-212,60	212,60	0,00	0,00	
	60130000 Gewerbesteuer		40.000,00	0,00	0,00	0,00	0,00	40.000,00	0,00	40.000,00	126.042,73	-86.042,73	70.119,52	55.923,21	0,00	
	60210000 Gemeindeanteil an der Einkommensteuer		267.200,00	0,00	0,00	0,00	0,00	267.200,00	0,00	267.200,00	263.410,82	3.789,18	264.727,65	-1.316,83	0,00	
	60220000 Gemeindeanteil an der Umsatzsteuer		21.100,00	0,00	0,00	0,00	0,00	21.100,00	0,00	21.100,00	21.705,66	-605,66	19.863,35	1.842,31	0,00	
	60320000 Hundesteuer		3.100,00	0,00	0,00	0,00	0,00	3.100,00	0,00	3.100,00	3.532,17	-432,17	3.168,75	363,42	0,00	
	60521000 Familienleistungsausgleich		0,00	0,00	0,00	0,00	0,00	0,00	0,00	0,00	0,00	0,00	39.056,80	-39.056,80	0,00	
2.	+ Zuwendungen, allgemeine Umlagen und sonstige Transfereinzahlungen		414.800,00	0,00	0,00	0,00	0,00	414.800,00	0,00	414.800,00	429.569,30	-14.769,30	294.697,01	134.872,29	0,00	61
	61111000 Schlüsselzuweisung		414.800,00	0,00	0,00	0,00	0,00	414.800,00	0,00	414.800,00	414.835,30	-35,30	293.093,99	121.741,31	0,00	
	61320000 Sonstige allgemeine Zuweisungen vom Land		0,00	0,00	0,00	0,00	0,00	0,00	0,00	0,00	14.734,00	-14.734,00	0,00	14.734,00	0,00	
	61442000 Zuweisungen und Zuschüsse für laufende Zwecke vom Land		0,00	0,00	0,00	0,00	0,00	0,00	0,00	0,00	0,00	0,00	1.270,02	-1.270,02	0,00	
	61443000 Zuweisungen und Zuschüsse für laufende Zwecke von Gemeinden und Gemeindeverbänden		0,00	0,00	0,00	0,00	0,00	0,00	0,00	0,00	0,00	0,00	333,00	-333,00	0,00	
4.	+ Öffentlich-rechtliche Leistungsentgelte		50.000,00	0,00	0,00	0,00	0,00	50.000,00	0,00	50.000,00	56.577,20	-6.577,20	48.539,24	8.037,96	0,00	63



Finanzrechnung 2020

Gemeinde: 13 Siggelkow

Nr.	Einzahlungs- und Auszahlungsarten (gemäß § 45 Absatz 2 i.V.m. § 3 Absatz 1 Satz 1 GemHVO-Doppik)	Verweis auf Anhang (lfd.Nr.)	Ansatz des Haushaltsjahres	Veränderung durch Nachtrag	Überplanmäßige Auszahlungen	Zweckgebundene Mehreinzahlungen und entsprechende -auszahlungen	Inanspruchnahme der ein- oder gegenseitigen Deckungsfähigkeit	Ermächtigungen des Haushaltsjahres	Übertragene Ermächtigungen aus Haushaltsvorjahren	Gesamtermächtigungen im Haushaltsjahr	Ergebnis des Haushaltsjahres	Abweichung im Haushaltsjahr	Ergebnis des Haushaltsvorjahres	Ergebnisveränderung gegenüber Haushaltsvorjahr	Übertragung von Ermächtigungen in Haushaltsfolgejahre	Erläuterung Konto- nummer
			in €	in €	in €	in €	in €	in €	in €	in €	in €	in €	in €	in €	in €	
			1	2	3	4	5	6	7	8	9	10	11	12	13	
	63221000 Entgelte für die Abwasserbeseitigung und die Abwasserabgabe		1.800,00	0,00	0,00	0,00	0,00	1.800,00	0,00	1.800,00	1.688,56	111,44	1.804,64	-116,08	0,00	
	63225000 Entgelte für die Sondernutzung von Straßen		200,00	0,00	0,00	0,00	0,00	200,00	0,00	200,00	2.186,36	-1.986,36	3.302,91	-1.116,55	0,00	
	63229000 Sonstige Entgelte		46.900,00	0,00	0,00	0,00	0,00	46.900,00	0,00	46.900,00	46.552,29	347,71	40.890,08	5.662,21	0,00	
	63290000 Sonstige Benutzungsgebühren		1.100,00	0,00	0,00	0,00	0,00	1.100,00	0,00	1.100,00	6.149,99	-5.049,99	2.541,61	3.608,38	0,00	
5.	+ Privatrechtliche Leistungsentgelte		63.000,00	0,00	0,00	0,00	0,00	63.000,00	0,00	63.000,00	70.836,21	-7.836,21	67.916,28	2.919,93	0,00	641,648
	64110000 Mieten und Pachten, Erbbauzinsen		45.200,00	0,00	0,00	0,00	0,00	45.200,00	0,00	45.200,00	52.349,21	-7.149,21	49.929,28	2.419,93	0,00	
	64190000 Sonstige privatrechtliche Leistungsentgelte		17.800,00	0,00	0,00	0,00	0,00	17.800,00	0,00	17.800,00	18.487,00	-687,00	17.987,00	500,00	0,00	
8.	+ Zinseinzahlungen und sonstige Finanzeinzahlungen		5.400,00	0,00	0,00	0,00	0,00	5.400,00	0,00	5.400,00	6.392,17	-992,17	6.596,37	-204,20	0,00	67
	67143000 Zinseinzahlungen für Kredite von Gemeinden und Gemeindeverbänden		0,00	0,00	0,00	0,00	0,00	0,00	0,00	0,00	8,91	-8,91	0,00	8,91	0,00	
	67200000 Zinsen aus Stundungen und Verrentungen		0,00	0,00	0,00	0,00	0,00	0,00	0,00	0,00	38,00	-38,00	0,00	38,00	0,00	
	67800000 Finanzeinzahlungen aus Wertpapieren des Anlagevermögens		5.400,00	0,00	0,00	0,00	0,00	5.400,00	0,00	5.400,00	5.686,86	-286,86	5.686,87	-0,01	0,00	
	67920000 Vollverzinsung aus Gewerbesteuer (§ 233a AO)		0,00	0,00	0,00	0,00	0,00	0,00	0,00	0,00	508,40	-508,40	909,50	-401,10	0,00	
	67990000 Sonstige Zinsen und ähnliche Einzahlungen (Sonstige)		0,00	0,00	0,00	0,00	0,00	0,00	0,00	0,00	150,00	-150,00	0,00	150,00	0,00	
9.	+ Sonstige laufende Einzahlungen		25.200,00	0,00	0,00	0,00	0,00	25.200,00	0,00	25.200,00	28.386,63	-3.186,63	54.039,75	-25.653,12	0,00	66 J. 669



Finanzrechnung 2020
Gemeinde: 13 Siggelkow

Nr.	Einzahlungs- und Auszahlungsarten (gemäß § 45 Absatz 2 i.V.m. § 3 Absatz 1 Satz 1 GemHVO-Doppik)	Verweis auf Anhang (lfd.Nr.)	Ansatz des Haushaltsjahres	Veränderung durch Nachtrag	Überplanmäßige Auszahlungen	Zweckgebundene Mehreinzahlungen und entsprechende -auszahlungen	Inanspruchnahme der ein- oder gegenseitigen Deckungsfähigkeit	Ermächtigungen des Haushaltsjahres	Übertragene Ermächtigungen aus Haushaltsvorjahren	Gesamtermächtigungen im Haushaltsjahr	Ergebnis des Haushaltsjahres	Abweichung im Haushaltsjahr	Ergebnis des Haushaltsvorjahres	Ergebnisveränderung gegenüber Haushaltsvorjahr	Übertragung von Ermächtigungen in Haushaltsfolgejahre	Erläuterung Kontonummer
			in €	in €	in €	in €	in €	in €	in €	in €	in €	in €	in €	in €	in €	
			1	2	3	4	5	6	7	8	9	10	11	12	13	
	66250000 Konzessionsabgaben		25.000,00	0,00	0,00	0,00	0,00	25.000,00	0,00	25.000,00	24.697,87	302,13	23.422,99	1.274,88	0,00	
	66290000 Sonstige laufende Einzahlungen (Sonstige)		200,00	0,00	0,00	0,00	0,00	200,00	0,00	200,00	3.688,76	-3.488,76	30.616,76	-26.928,00	0,00	
10.	= Summe der ordentlichen Einzahlungen (Summe der Nummern 1 bis 9)		997.800,00	0,00	0,00	0,00	0,00	997.800,00	0,00	997.800,00	1.113.973,24	-116.173,24	976.890,72	137.082,52	0,00	
11.	- Personalauszahlungen		76.300,00	0,00	0,00	0,00	0,00	76.300,00	0,00	76.300,00	70.137,30	6.162,70	64.574,64	5.562,66	0,00	70
	70110000 Auszahlungen für Bürgermeister, Amtsvorsteher		12.000,00	0,00	0,00	0,00	0,00	12.000,00	0,00	12.000,00	12.000,00	0,00	7.750,08	4.249,92	0,00	
	70130000 Auszahlungen für Rats-/Vertretungs- und Ausschussmitglieder		4.000,00	0,00	0,00	0,00	0,00	4.000,00	0,00	4.000,00	3.850,00	150,00	2.440,00	1.410,00	0,00	
	70190000 Auszahlungen für sonstige ehrenamtlich Tätige (ehrenamtlich Tätige der Feuerwehr, berufene Bürger in Ausschüssen, u.a.)		3.300,00	0,00	0,00	0,00	0,00	3.300,00	0,00	3.300,00	3.210,00	90,00	3.335,00	-125,00	0,00	
	70221000 Vergütungen für Arbeitnehmer		43.100,00	0,00	0,00	0,00	0,00	43.100,00	0,00	43.100,00	40.138,48	2.961,52	38.729,16	1.409,32	0,00	
	70222000 Leistungszulagen für Arbeitnehmer		800,00	0,00	0,00	0,00	0,00	800,00	0,00	800,00	732,87	67,13	713,20	19,67	0,00	
	70320000 Beiträge zu Versorgungskassen für Arbeitnehmer		1.700,00	0,00	0,00	0,00	0,00	1.700,00	0,00	1.700,00	1.588,64	111,36	1.558,17	30,47	0,00	
	70420000 Beiträge zur gesetzlichen Sozialversicherung für Arbeitnehmer		9.200,00	0,00	0,00	0,00	0,00	9.200,00	0,00	9.200,00	8.580,35	619,65	8.335,68	244,67	0,00	
	70430000 Beiträge zur gesetzlichen Sozialversicherung für ehrenamtlich Tätige		1.700,00	0,00	0,00	0,00	0,00	1.700,00	0,00	1.700,00	36,96	1.663,04	1.017,17	-980,21	0,00	



Finanzrechnung 2020

Gemeinde: 13 Siggelkow

Nr.	Einzahlungs- und Auszahlungsarten (gemäß § 45 Absatz 2 i.V.m. § 3 Absatz 1 Satz 1 GemHVO-Doppik)	Verweis auf Anhang (lfd.Nr.)	Ansatz des Haushalts- jahres	Verände- rung durch Nachtrag	Überplan- mäßige Aus- zahlungen	Zweck- gebundene Mehreinzahlungen und entsprechende -auszahlungen	Inanspruch- nahme der ein- oder ge- genseitigen Deckungs- fähigkeit	Ermächti- gungen des Haushalts- jahres	Übertragene Ermächti- gungen aus Haushalts- vorjahren	Gesamt- ermäch- tigungen im Haus- haltsjahr	Ergebnis des Haushalts- jahres	Abweichung im Haus- haltsjahr	Ergebnis des Haus- haltsvor- jahres	Ergebnis- veränderung gegenüber Haushalts- vorjahr	Übertra- gung von Ermäch- tigungen in Haushalts- folgejahre	Erläuterung	
			in €	in €	in €	in €	in €	in €	in €	in €	in €	in €	in €	in €	in €	in €	Konto- nummer
			1	2	3	4	5	6	7	8	9	10	11	12	13		
	70590000 Beihilfen, Unterstützungsleistungen und dergleichen für Sonstige		500,00	0,00	0,00	0,00	0,00	500,00	0,00	500,00	0,00	500,00	696,18	-696,18	0,00		
13.	- Auszahlungen für Sach- und Dienstleistungen		240.800,00	0,00	0,00	0,00	0,00	240.800,00	0,00	240.800,00	230.275,11	10.524,89	141.596,34	88.678,77	0,00	72	
	72210000 Auszahlungen für Abfall		900,00	0,00	0,00	0,00	0,00	900,00	0,00	900,00	985,96	-85,96	776,85	209,11	0,00		
	72220000 Auszahlungen für Abwasser		1.100,00	0,00	0,00	0,00	0,00	1.100,00	0,00	1.100,00	688,06	411,94	442,48	245,58	0,00		
	72240000 Auszahlungen für Gas		9.500,00	0,00	0,00	0,00	0,00	9.500,00	0,00	9.500,00	10.992,04	-1.492,04	10.265,94	726,10	0,00		
	72250000 Auszahlungen für Heizöl		2.100,00	0,00	0,00	0,00	0,00	2.100,00	0,00	2.100,00	1.724,69	375,31	1.850,82	-126,13	0,00		
	72260000 Auszahlungen für Strom		19.800,00	0,00	0,00	0,00	0,00	19.800,00	0,00	19.800,00	22.774,43	-2.974,43	20.020,28	2.754,15	0,00		
	72270000 Auszahlungen für Wasser		2.700,00	0,00	0,00	0,00	0,00	2.700,00	0,00	2.700,00	2.200,05	499,95	2.493,95	-293,90	0,00		
	72290000 Sonstige Auszahlungen für Energie / Wasser / Abwasser / Abfall		900,00	0,00	0,00	0,00	0,00	900,00	0,00	900,00	208,28	691,72	456,49	-248,21	0,00		
	72310000 Unterhaltung der Grundstücke, Außenanlagen, Gebäude und Gebäudeeinrichtungen		10.100,00	0,00	0,00	0,00	0,00	10.100,00	0,00	10.100,00	9.185,69	914,31	5.790,91	3.394,78	0,00		
	72312000 Unterhaltung und Bewirtschaftung der Außenanlagen		10.000,00	0,00	0,00	0,00	0,00	10.000,00	0,00	10.000,00	7.211,40	2.788,60	0,00	7.211,40	0,00		
	72320000 Bewirtschaftung der Grundstücke, Außenanlagen, Gebäude und Gebäudeeinrichtungen		0,00	0,00	0,00	0,00	0,00	0,00	0,00	0,00	225,39	-225,39	87,45	137,94	0,00		
	72338000 Unterhaltung der Straßen, Wege, Plätze und Verkehrsmittelanlagen		47.000,00	0,00	0,00	0,00	0,00	47.000,00	0,00	47.000,00	32.747,90	14.252,10	27.877,74	4.870,16	0,00		
	72339000 Unterhaltung des sonstigen Infrastrukturvermögens		5.000,00	0,00	0,00	0,00	0,00	5.000,00	0,00	5.000,00	10.167,25	-5.167,25	3.571,35	6.595,90	0,00		



Finanzrechnung 2020

Gemeinde: 13 Siggelkow

Nr.	Einzahlungs- und Auszahlungsarten (gemäß § 45 Absatz 2 i.V.m. § 3 Absatz 1 Satz 1 GemHVO-Doppik)	Verweis auf Anhang (lfd.Nr.)	Ansatz des	Verände-	Überplan-	Zweck-	Inanspruch-	Ermächti-	Übertragene	Gesamt-	Ergebnis	Abweichung	Ergebnis	Ergebnis-	Übertra-	Erläuterung
			Haushalts-	rung durch	mäßige Aus-	gebundene	nahme der	gungen des	Ermächti-	Ergebnis	Ergebnis	Ergebnis-	Ergebnis-	Ergebnis-	Ergebnis-	
			jahres	Nachtrag	zahlungen	Mehreinzahlungen und entsprechende -auszahlungen	ein- oder ge- genseitigen Deckungs- fähigkeit	Haushalts- jahres	gungen aus Haushalts- vorjahren	ermäch- tigungen im Haus- haltsjahr	des Haushalts- jahres	im Haus- haltsjahr	des Haus- haltsvor- jahres	veränderung gegenüber Haushalts- vorjahr	Ergebnis- veränderung gegenüber Haushalts- vorjahr	
in €	in €	in €	in €	in €	in €	in €	in €	in €	in €	in €	in €	in €	in €	in €	in €	Konto- nummer
1	2	3	4	5	6	7	8	9	10	11	12	13	14	15	16	
	72351000 Wartungs- und Instandsetzungskosten		4.500,00	0,00	0,00	0,00	0,00	4.500,00	0,00	4.500,00	969,19	3.530,81	2.123,78	-1.154,59	0,00	
	72352000 Betriebs- und Schmierstoffe		3.500,00	0,00	0,00	0,00	0,00	3.500,00	0,00	3.500,00	2.570,19	929,81	3.549,93	-979,74	0,00	
	72360000 Unterhaltung der Maschinen und technischen Anlagen		1.100,00	0,00	0,00	0,00	0,00	1.100,00	0,00	1.100,00	1.076,24	23,76	1.076,24	0,00	0,00	
	72370000 Unterhaltung der Betriebs- und Geschäftsausstattung		5.800,00	0,00	0,00	0,00	0,00	5.800,00	0,00	5.800,00	4.267,42	1.532,58	2.665,64	1.601,78	0,00	
	72380000 Unterhaltung der geringwertigen Geräte, Ausrüstungs- und sonstige Gebrauchsgegenstände		1.700,00	0,00	0,00	0,00	0,00	1.700,00	0,00	1.700,00	754,74	945,26	828,54	-73,80	0,00	
	72440000 Laborbedarf, Werkstättenbedarf, Lebensmittel, Arzneimittel, Verbandstoffe, Sanitätsverbrauchsmaterial, Baumaterial, sonstiger Anstaltsbedarf, Saat- und Pflanzgut		0,00	0,00	0,00	0,00	0,00	0,00	0,00	0,00	267,15	-267,15	0,00	267,15	0,00	
	72490000 Sonstige Auszahlungen für Sachleistungen und Verbrauchsmittel		1.700,00	0,00	0,00	0,00	0,00	1.700,00	0,00	1.700,00	722,28	977,72	891,42	-169,14	0,00	
	72542000 Kostenerstattungen an das Land		0,00	0,00	0,00	0,00	0,00	0,00	0,00	0,00	0,00	0,00	314,70	-314,70	0,00	
	72543000 Kostenerstattungen an Gemeinden und Gemeindeverbände		59.300,00	0,00	0,00	0,00	0,00	59.300,00	0,00	59.300,00	59.897,42	-597,42	1.861,29	58.036,13	0,00	
	72544000 Kostenerstattungen an Zweckverbände und dergl.		47.000,00	0,00	0,00	0,00	0,00	47.000,00	0,00	47.000,00	53.763,80	-6.763,80	40.891,53	12.872,27	0,00	
	72559000 Kostenerstattungen an den sonstigen privaten Bereich		0,00	0,00	0,00	0,00	0,00	0,00	0,00	0,00	6.875,54	-6.875,54	99,80	6.775,74	0,00	



Finanzrechnung 2020

Gemeinde: 13 Siggelkow

Nr.	Einzahlungs- und Auszahlungsarten (gemäß § 45 Absatz 2 i.V.m. § 3 Absatz 1 Satz 1 GemHVO-Doppik)	Verweis auf Anhang (lfd.Nr.)	Ansatz des Haushalts- jahres	Verände- rung durch Nachtrag	Überplan- mäßige Aus- zahlungen	Zweck- gebundene Mehreinzahlungen und entsprechende -auszahlungen	Inanspruch- nahme der ein- oder ge- genseitigen Deckungs- fähigkeit	Ermächti- gungen des Haushalts- jahres	Übertragene Ermächti- gungen aus Haushalts- vorjahren	Gesamt- ermäch- tigungen im Haus- haltsjahr	Ergebnis des Haushalts- jahres	Abweichung im Haus- haltsjahr	Ergebnis des Haus- haltsvor- jahres	Ergebnis- veränderung gegenüber Haushalts- vorjahr	Übertra- gung von Ermächti- gungen in Haushalts- folgejahre	Erläuterung	
			in €	in €	in €	in €	in €	in €	in €	in €	in €	in €	in €	in €	in €	in €	Konto- nummer
			1	2	3	4	5	6	7	8	9	10	11	12	13		
	72590000 Kostenerstattungen an Sonstige		7.100,00	0,00	0,00	0,00	0,00	7.100,00	0,00	7.100,00	0,00	7.100,00	13.659,21	-13.659,21	0,00		
14.	- Zuwendungen, Umlagen und sonstige Transferauszahlungen		554.300,00	0,00	0,00	0,00	0,00	554.300,00	0,00	554.300,00	565.136,60	-10.836,60	638.549,82	-73.413,22	0,00	74	
	74143000 Zuweisungen und Zuschüsse für laufende Zwecke an Gemeinden und Gemeindeverbände		89.500,00	0,00	0,00	0,00	0,00	89.500,00	0,00	89.500,00	91.389,96	-1.889,96	70.385,16	21.004,80	0,00		
	74151000 Zuweisungen und Zuschüsse für laufende Zwecke an private Unternehmen		0,00	0,00	0,00	0,00	0,00	0,00	0,00	0,00	405,40	-405,40	88.013,80	-87.608,40	0,00		
	74159000 Zuweisungen und Zuschüsse für laufende Zwecke an den sonstigen privaten Bereich		0,00	0,00	0,00	0,00	0,00	0,00	0,00	0,00	0,00	0,00	4.271,79	-4.271,79	0,00		
	74310000 Gewerbesteuerumlage		3.700,00	0,00	0,00	0,00	0,00	3.700,00	0,00	3.700,00	12.448,11	-8.748,11	5.716,05	6.732,06	0,00		
	74421000 Allgemeine Umlagen an Landkreise		316.800,00	0,00	0,00	0,00	0,00	316.800,00	0,00	316.800,00	316.632,07	167,93	305.631,27	11.000,80	0,00		
	74422000 Allgemeine Umlagen an Amt oder geschäftsführende Gemeinde		144.300,00	0,00	0,00	0,00	0,00	144.300,00	0,00	144.300,00	144.261,06	38,94	164.531,75	-20.270,69	0,00		
16.	- Zinsauszahlungen und sonstige Finanzauszahlungen		2.200,00	0,00	0,00	0,00	0,00	2.200,00	0,00	2.200,00	580,21	1.619,79	1.205,85	-625,64	0,00	77	
	77430000 Zinsauszahlungen und sonstige Finanzauszahlungen an Gemeinden und Gemeindeverbände		1.500,00	0,00	0,00	0,00	0,00	1.500,00	0,00	1.500,00	0,00	1.500,00	59,59	-59,59	0,00		
	77479000 Zinsauszahlungen und sonstige Finanzauszahlungen an sonstige öffentliche Sonderrechnungen (Sonstige)		100,00	0,00	0,00	0,00	0,00	100,00	0,00	100,00	4,01	95,99	9,01	-5,00	0,00		



Nr.	Einzahlungs- und Auszahlungsarten (gemäß § 45 Absatz 2 i.V.m. § 3 Absatz 1 Satz 1 GemHVO-Doppik)	Verweis auf Anhang (lfd.Nr.)	Ansatz des	Verände-	Überplan-	Zweck-	Inanspruch-	Ermächti-	Übertragene	Gesamt-	Ergebnis	Abweichung	Ergebnis	Ergebnis-	Übertra-	Erläuterung
			Haushalts-	rung durch	mäßige Aus-	gebundene	nahme der	gungen des	ermächti-	Ergebnis	Ergebnis	Ergebnis-	Ergebnis-	Ergebnis-	Ergebnis-	
			jahres	Nachtrag	zählungen	Mehreinzahlungen	ein- oder ge-	Haushalts-	gungen aus	des	des	des	des	des	des	
in €	in €	in €	in €	in €	in €	in €	in €	in €	in €	in €	in €	in €	in €	in €	in €	Konto-
1	2	3	4	5	6	7	8	9	10	11	12	13	14	15	16	nummer
	77511000 Zinsauszahlungen und sonstige Finanzauszahlungen an inländische Banken (inländischer Geldmarkt)		600,00	0,00	0,00	0,00	0,00	600,00	0,00	600,00	576,20	23,80	1.002,75	-426,55	0,00	
	77910000 Sonstige Zinsen und sonstige Finanzauszahlungen aus der Vollverzinsung der Gewerbesteuer (§ 233a AO)		0,00	0,00	0,00	0,00	0,00	0,00	0,00	0,00	0,00	0,00	134,50	-134,50	0,00	
17.	- Sonstige laufende Auszahlungen		28.700,00	0,00	0,00	0,00	0,00	28.700,00	0,00	28.700,00	29.197,25	-497,25	21.387,56	7.809,69	0,00	76 1.7695
	76120000 Auszahlungen für Aus- und Fortbildung, Umschulung		500,00	0,00	0,00	0,00	0,00	500,00	0,00	500,00	573,20	-73,20	499,55	73,65	0,00	
	76131000 Fahrtkostenerstattung		800,00	0,00	0,00	0,00	0,00	800,00	0,00	800,00	426,75	373,25	818,17	-391,42	0,00	
	76150000 Auszahlungen für Dienst- und Schutzkleidung, persönliche Ausrüstungsgegenstände		3.100,00	0,00	0,00	0,00	0,00	3.100,00	0,00	3.100,00	2.519,08	580,92	4.739,38	-2.220,30	0,00	
	76210000 Mieten, Pachten und Erbbauzinsen		400,00	0,00	0,00	0,00	0,00	400,00	0,00	400,00	719,78	-319,78	456,78	263,00	0,00	
	76220000 Leasing		3.200,00	0,00	0,00	0,00	0,00	3.200,00	0,00	3.200,00	3.076,72	123,28	0,00	3.076,72	0,00	
	76243000 Unterhaltung Software, Updates		0,00	0,00	0,00	0,00	0,00	0,00	0,00	0,00	189,21	-189,21	0,00	189,21	0,00	
	76250000 Sachverständigen-, Gerichts- und ähnliche Auszahlungen		4.600,00	0,00	0,00	0,00	0,00	4.600,00	0,00	4.600,00	7.196,35	-2.596,35	47,50	7.148,85	0,00	
	76290000 Sonstige Auszahlungen für die Inanspruchnahme von Rechten und Diensten		800,00	0,00	0,00	0,00	0,00	800,00	0,00	800,00	567,45	232,55	618,63	-51,18	0,00	
	76310000 Büromaterial		100,00	0,00	0,00	0,00	0,00	100,00	0,00	100,00	38,27	61,73	41,64	-3,37	0,00	
	76322000 Zeitschriften		0,00	0,00	0,00	0,00	0,00	0,00	0,00	0,00	33,50	-33,50	33,50	0,00	0,00	



Finanzrechnung 2020
Gemeinde: 13 Siggelkow

Nr.	Einzahlungs- und Auszahlungsarten (gemäß § 45 Absatz 2 i.V.m. § 3 Absatz 1 Satz 1 GemHVO-Doppik)	Verweis auf Anhang (lfd.Nr.)	Ansatz des	Verände-	Überplan-	Zweck-	Inanspruch-	Ermächti-	Übertragene	Gesamt-	Ergebnis	Abweichung	Ergebnis	Ergebnis-	Übertra-	Erläuterung
			Haushalts-	rung durch	mäßige Aus-	gebundene	nahme der	gungen des	ermächti-	Ergebnis	Ergebnis	Ergebnis-	Ergebnis-	Ergebnis-	Ergebnis-	
			jahres	Nachtrag	zahlungen	Mehreinzahlungen und entsprechende -auszahlungen	ein- oder ge- genseitigen Deckungs- fähigkeit	Haushalts- jahres	tigungen aus Haushalts- vorjahren	ermächti- gungen im Haus- haltsjahr	des Haus- haltsjahres	im Haus- haltsjahr	des Haus- haltsvor- jahres	des Haus- halts- vorjahr	Ergebnis- veränderung gegenüber Haushalts- vorjahr	
in €	in €	in €	in €	in €	in €	in €	in €	in €	in €	in €	in €	in €	in €	in €	in €	
1	2	3	4	5	6	7	8	9	10	11	12	13				
	76340000 Telefon,		200,00	0,00	0,00	0,00	0,00	200,00	0,00	200,00	0,00	200,00	0,00	0,00	0,00	0,00
	Datenübertragungskosten															
	76341000 Telefongebühren / Internet,		200,00	0,00	0,00	0,00	0,00	200,00	0,00	200,00	1.391,51	-1.191,51	243,56	1.147,95	0,00	
	Datenübertragungskosten															
	76346000 Rundfunk- und		100,00	0,00	0,00	0,00	0,00	100,00	0,00	100,00	52,47	47,53	156,56	-104,09	0,00	
	Fernsehgebühren / GEMA															
	76379000 Verwaltungsgebühren		100,00	0,00	0,00	0,00	0,00	100,00	0,00	100,00	6,01	93,99	7,55	-1,54	0,00	
	Landesförderinstitut															
	76390000 Sonstige		1.600,00	0,00	0,00	0,00	0,00	1.600,00	0,00	1.600,00	1.709,44	-109,44	2.621,90	-912,46	0,00	
	Geschäftsauszahlungen															
	76411000 Gebäudeversicherungen		2.400,00	0,00	0,00	0,00	0,00	2.400,00	0,00	2.400,00	2.519,37	-119,37	2.280,35	239,02	0,00	
	76412000 Kfz-Versicherungen		1.100,00	0,00	0,00	0,00	0,00	1.100,00	0,00	1.100,00	825,01	274,99	927,69	-102,68	0,00	
	76413000 Haftpflichtversicherungen		800,00	0,00	0,00	0,00	0,00	800,00	0,00	800,00	621,20	178,80	722,23	-101,03	0,00	
	76414000 Unfallversicherungen		2.600,00	0,00	0,00	0,00	0,00	2.600,00	0,00	2.600,00	2.329,08	270,92	2.249,19	79,89	0,00	
	76416000 Umlagen an		200,00	0,00	0,00	0,00	0,00	200,00	0,00	200,00	50,68	149,32	97,25	-46,57	0,00	
	Schadensausgleichskassen															
	76419000 Sonstige Versicherungen		800,00	0,00	0,00	0,00	0,00	800,00	0,00	800,00	875,34	-75,34	916,11	-40,77	0,00	
	76420000 Beiträge zu		1.300,00	0,00	0,00	0,00	0,00	1.300,00	0,00	1.300,00	955,48	344,52	1.056,72	-101,24	0,00	
	Wirtschaftsverbänden,															
	Berufsvertretungen und Vereinen															
	76490000 Sonstige Auszahlungen für		1.800,00	0,00	0,00	0,00	0,00	1.800,00	0,00	1.800,00	1.449,50	350,50	1.449,50	0,00	0,00	
	Beiträge, Versicherungen und															
	Sonstiges															
	76810000 Grundsteuer		0,00	0,00	0,00	0,00	0,00	0,00	0,00	0,00	0,00	0,00	0,00	0,00	0,00	
	76813000 Grundsteuer B für		700,00	0,00	0,00	0,00	0,00	700,00	0,00	700,00	601,89	98,11	647,02	-45,13	0,00	
	gemeindeeigene Grundstücke															
	76820000 Kraftfahrzeugsteuer		400,00	0,00	0,00	0,00	0,00	400,00	0,00	400,00	15,35	384,65	306,65	-291,30	0,00	



Finanzrechnung 2020

Gemeinde: 13 Siggelkow

Nr.	Einzahlungs- und Auszahlungsarten (gemäß § 45 Absatz 2 i.V.m. § 3 Absatz 1 Satz 1 GemHVO-Doppik)	Verweis auf Anhang (lfd.Nr.)	Ansatz des	Verände-	Überplan-	Zweck-	Inanspruch-	Ermächti-	Übertragene	Gesamt-	Ergebnis	Abweichung	Ergebnis	Ergebnis-	Übertra-	Erläuterung
			Haushalts-	rung durch	mäßige Aus-	gebundene	nahme der	gungen des	Ermächti-	ermächti-	des	im Haus-	des Haus-	veränderung	gung von	
			jahres	Nachtrag	Aus-	Mehreinzahlungen	ein- oder ge-	Haushalts-	gungen aus	tigungen im	Haushalts-	Haushalts-	jahres	gegenüber	Ermächti-	
			in €	in €	in €	und	in €	in €	in €	in €	in €	in €	in €	in €	in €	Konto-
			1	2	3	entsprechende	5	6	7	8	9	10	11	12	13	nummer
						-auszahlungen										
	76920000 Verfügungsmittel		200,00	0,00	0,00	0,00	0,00	200,00	0,00	200,00	230,03	-30,03	3,25	226,78	0,00	
	76930000 Repräsentationen		700,00	0,00	0,00	0,00	0,00	700,00	0,00	700,00	224,58	475,42	446,88	-222,30	0,00	
18.	= Summe der ordentlichen Auszahlungen (Summe der Nummern 11 bis 17)		902.300,00	0,00	0,00	0,00	0,00	902.300,00	0,00	902.300,00	895.326,47	6.973,53	867.314,21	28.012,26	0,00	
19.	= Saldo der ordentlichen Ein- und Auszahlungen (Summe der Nummern 10 und 18)		95.500,00	0,00	0,00	0,00	0,00	95.500,00	0,00	95.500,00	218.646,77	-123.146,77	109.576,51	109.070,26	0,00	
22.	= Saldo der ordentlichen und außerordentlichen Ein- und Auszahlungen (Nummer 19 zuzüglich Nummer 20 abzüglich Nummer 21))		95.500,00	0,00	0,00	0,00	0,00	95.500,00	0,00	95.500,00	218.646,77	-123.146,77	109.576,51	109.070,26	0,00	
23.	+ Einzahlungen aus Investitionszuwendungen		61.600,00	219.400,00	0,00	0,00	0,00	281.000,00	0,00	281.000,00	281.105,20	-105,20	193.937,26	87.167,94	0,00	681
	68142000 Investitionszuwendungen vom Land		61.600,00	219.400,00	0,00	0,00	0,00	281.000,00	0,00	281.000,00	61.619,20	219.380,80	27.929,00	33.690,20	0,00	
	68151000 Investitionszuwendungen von privaten Unternehmen		0,00	0,00	0,00	0,00	0,00	0,00	0,00	0,00	0,00	0,00	433,99	-433,99	0,00	
	68159000 Investitionszuwendungen vom sonstigen privaten Bereich		0,00	0,00	0,00	0,00	0,00	0,00	0,00	0,00	0,00	0,00	0,00	0,00	0,00	
	68166300 Anzahlungen auf Investitionszuwendungen von Gemeinden und Gemeindeverbänden		0,00	0,00	0,00	0,00	0,00	0,00	0,00	0,00	219.486,00	-219.486,00	165.574,27	53.911,73	0,00	
24.	+ Einzahlungen aus Beiträgen und ähnlichen Entgelten		0,00	77.000,00	0,00	0,00	0,00	77.000,00	0,00	77.000,00	83.820,45	-6.820,45	32.986,18	50.834,27	0,00	682



Finanzrechnung 2020

Gemeinde: 13 Siggelkow

Nr.	Einzahlungs- und Auszahlungsarten (gemäß § 45 Absatz 2 i.V.m. § 3 Absatz 1 Satz 1 GemHVO-Doppik)	Verweis auf Anhang (lfd.Nr.)	Ansatz des	Verände-	Überplan-	Zweck-	Inanspruch-	Ermächti-	Übertragene	Gesamt-	Ergebnis	Abweichung	Ergebnis	Ergebnis-	Übertra-	Erläuterung	
			Haushalts-	rung durch	mäßige Aus-	gebundene	nahme der	gungen des	Ermächtigung-	ermäch-	ermäch-	des	im Haus-	des Haus-	veränderung		gung von
			jahres	Nachtrag	zahlungen	Mehreinzahlungen und entsprechende -auszahlungen	ein- oder ge- genseitigen Deckungs- fähigkeit	Haushalts- jahres	ungen aus Haushalts- vorjahren	tigungen im Haus- haltsjahr	tigungen im Haus- haltsjahr	Haushalts- jahres	Haushalts- jahr	haltsvor- jahres	gegenüber Haushalts- vorjahr		Ermäch- tigungen in Haushalts- folgejahre
in €	in €	in €	in €	in €	in €	in €	in €	in €	in €	in €	in €	in €	in €	in €	in €	Konto- nummer	
1	2	3	4	5	6	7	8	9	10	11	12	13					
	68242000 Einzahlungen aus Beiträgen und ähnlichen Entgelten vom Land		0,00	77.000,00	0,00	0,00	0,00	77.000,00	0,00	77.000,00	77.095,14	-95,14	0,00	77.095,14	0,00		
	68249000 Einzahlungen aus Beiträgen vom sonstigen öffentlichen Bereich		0,00	0,00	0,00	0,00	0,00	0,00	0,00	0,00	0,00	0,00	0,00	0,00	0,00		
	68250000 Beiträge und ähnliche Entgelte / vom privaten Bereich		0,00	0,00	0,00	0,00	0,00	0,00	0,00	0,00	0,00	0,00	0,00	0,00	0,00		
	68251000 Einzahlungen aus Beiträgen und ähnlichen Entgelten von privaten Unternehmen		0,00	0,00	0,00	0,00	0,00	0,00	0,00	0,00	0,00	0,00	104,76	-104,76	0,00		
	68259000 Einzahlungen aus Beiträgen vom sonstigen privaten Bereich		0,00	0,00	0,00	0,00	0,00	0,00	0,00	0,00	6.725,31	-6.725,31	30.822,13	-24.096,82	0,00		
	68290000 Sonstige Beiträge und ähnliche Entgelte		0,00	0,00	0,00	0,00	0,00	0,00	0,00	0,00	0,00	0,00	2.059,29	-2.059,29	0,00		
26.	+ Einzahlungen aus Sachanlagen		1.000,00	0,00	0,00	0,00	0,00	1.000,00	0,00	1.000,00	1.000,00	0,00	0,00	1.000,00	0,00	685	
	68560712 Einzahlungen für LKW		1.000,00	0,00	0,00	0,00	0,00	1.000,00	0,00	1.000,00	0,00	1.000,00	0,00	0,00	0,00		
	68562000 Einzahlungen aus der Veräußerung von beweglichen Sachen des Anlagevermögens bis zu einem Wert von 1.000 Euro		0,00	0,00	0,00	0,00	0,00	0,00	0,00	0,00	1.000,00	-1.000,00	0,00	1.000,00	0,00		
29.	+ Einzahlungen aus Vorräten		0,00	0,00	0,00	0,00	0,00	0,00	0,00	0,00	0,00	0,00	1.380,40	-1.380,40	0,00	688	
	68831000 Fertige Erzeugnisse		0,00	0,00	0,00	0,00	0,00	0,00	0,00	0,00	0,00	0,00	1.380,40	-1.380,40	0,00		
31.	= Summe der Einzahlungen aus Investitionstätigkeit (Summe der Nummern 23 bis 30)		62.600,00	296.400,00	0,00	0,00	0,00	359.000,00	0,00	359.000,00	365.925,65	-6.925,65	228.303,84	137.621,81	0,00		



Nr.	Einzahlungs- und Auszahlungsarten (gemäß § 45 Absatz 2 i.V.m. § 3 Absatz 1 Satz 1 GemHVO-Doppik)	Verweis auf Anhang (lfd.Nr.)	Ansatz des Haushaltsjahres	Veränderung durch Nachtrag	Überplanmäßige Auszahlungen	Zweckgebundene Mehreinzahlungen und entsprechende -auszahlungen	Inanspruchnahme der ein- oder gegenseitigen Deckungsfähigkeit	Ermächtigungen des Haushaltsjahres	Übertragene Ermächtigungen aus Haushaltsvorjahren	Gesamtermächtigungen im Haushaltsjahr	Ergebnis des Haushaltsjahres	Abweichung im Haushaltsjahr	Ergebnis des Haushaltsvorjahres	Ergebnisveränderung gegenüber Haushaltsvorjahr	Übertragung von Ermächtigungen in Haushaltsfolgejahre	Erläuterung Konto- nummer	
			in €	in €	in €	in €	in €	in €	in €	in €	in €	in €	in €	in €	in €		
			1	2	3	4	5	6	7	8	9	10	11	12	13		
32.	- Auszahlungen für immaterielle Vermögensgegenstände 78400000 Auszahlungen für immaterielle Vermögensgegenstände		0,00	0,00	0,00	0,00	0,00	0,00	0,00	0,00	0,00	0,00	0,00	0,00	0,00	0,00	781 + 784
			0,00	0,00	0,00	0,00	0,00	0,00	0,00	0,00	0,00	0,00	0,00	0,00	0,00	0,00	
33.	- Auszahlungen für Sachanlagen 78532000 Auszahlungen für Baumaßnahmen (Herstellungskosten) und Erwerb bei Infrastrukturvermögen 78560714 Auszahlungen für Brand-, Rettungs- und Katastrophenschutzfahrzeuge 78560725 Auszahlungen für Technische Anlagen des Brand-, Hochwasser- und Katastrophenschutzes 78571000 Auszahlungen für bewegliche Sachen des Anlagevermögens oberhalb der Wertgrenze von 1.000,00 Euro ohne Umsatzsteuer 78572000 Auszahlungen für bewegliche Sachen des Anlagevermögens unterhalb der Wertgrenze von 1.000,00 Euro ohne Umsatzsteuer		47.600,00 44.600,00 0,00 3.000,00 0,00 0,00	0,00 0,00 0,00 0,00 0,00 0,00	0,00 0,00 0,00 0,00 0,00 0,00	0,00 0,00 0,00 0,00 0,00 0,00	0,00 0,00 0,00 0,00 0,00 0,00	47.600,00 44.600,00 0,00 3.000,00 0,00 0,00	199.985,00 199.985,00 0,00 0,00 0,00 0,00	247.585,00 244.585,00 0,00 3.000,00 0,00 0,00	229.595,24 228.643,83 0,00 0,00 0,00 951,41	17.989,76 15.941,17 0,00 3.000,00 0,00 -951,41	1.969,95 15,00 0,00 0,00 0,00 1.954,95	227.625,29 228.628,83 0,00 0,00 0,00 -1.003,54	15.717,77 -15.717,77 0,00 0,00 0,00 0,00	785	
38.	= Summe der Auszahlungen aus Investitionstätigkeit (Summe der Nummern 32 bis 37)		47.600,00	0,00	0,00	0,00	0,00	47.600,00	199.985,00	247.585,00	229.595,24	17.989,76	1.969,95	227.625,29	15.717,77		



Finanzrechnung 2020

Gemeinde: 13 Siggelkow

Seite : 40

Datum: 19.04.2023

Uhrzeit: 14:23:53

Nr.	Einzahlungs- und Auszahlungsarten (gemäß § 45 Absatz 2 i.V.m. § 3 Absatz 1 Satz 1 GemHVO-Doppik)	Verweis auf Anhang (lfd.Nr.)	Ansatz des	Verände-	Überplan-	Zweck-	Inanspruch-	Ermächti-	Übertragene	Gesamt-	Ergebnis	Abweichung	Ergebnis	Ergebnis-	Übertra-	Erläuterung
			Haushalts-	rung durch	mäßige Aus-	gebundene	nahme der	gungen des	Ermächtigtungen	ermäch-	Ergebnis	im Haus-	des Haus-	veränderung	gung von	
			jahres	Nachtrag	zählungen	Mehreinzahlungen	ein- oder ge-	Haushalts-	ungen aus	tigungen im	des Haus-	haltsjahr	haltsvor-	gegenüber	Ermäch-	
			und		genseitigen	Haushalts-	Haushalts-	Haushalts-	Ergebnis	Ergebnis	Ergebnis	Ergebnis	Ergebnis	Ergebnis	Ergebnis	
			entsprechende		Deckungs-	Ergebnis	Ergebnis	Ergebnis	Ergebnis	Ergebnis	Ergebnis	Ergebnis	Ergebnis	Ergebnis	Ergebnis	
			-auszahlungen		fähigkeit	Ergebnis	Ergebnis	Ergebnis	Ergebnis	Ergebnis	Ergebnis	Ergebnis	Ergebnis	Ergebnis	Ergebnis	
			in €	in €	in €	in €	in €	in €	in €	in €	in €	in €	in €	in €	in €	
			1	2	3	4	5	6	7	8	9	10	11	12	13	
39.	= Saldo der Ein- und Auszahlungen aus Investitionstätigkeit (Saldo der Nummern 31 und 38)		15.000,00	296.400,00	0,00	0,00	0,00	311.400,00	-199.985,00	111.415,00	136.330,41	-24.915,41	226.333,89	-90.003,48	-15.717,77	
40.	= Finanzmittelüberschuss/Finanzmit- teldefizit (Summe der Nummern 22 und 39)		110.500,00	296.400,00	0,00	0,00	0,00	406.900,00	-199.985,00	206.915,00	354.977,18	-148.062,18	335.910,40	19.066,78	-15.717,77	
41.	+ Einzahlungen aus der Aufnahme von Krediten für Investitionen und Investitionsförderungsmaßnahmen <i>69253100 Aufnahme von Krediten für Investitionen vom inländischen Geldmarkt / Laufzeit mehr als 5 Jahre / Euro-Währung</i>		0,00	0,00	0,00	0,00	0,00	0,00	0,00	0,00	0,00	0,00	0,00	0,00	0,00	691 + 692
42.	- Auszahlungen für planmäßige Tilgung von Krediten für Investitionen und Investitionsförderungsmaßnahmen <i>79253000 Tilgung von Krediten für Investitionen vom inländischen Geldmarkt / Laufzeit mehr als 5 Jahre</i> <i>79293000 Tilgung von Krediten für Investitionen von sonstigen öffentlichen Sonderrechnungen / Laufzeit mehr als 5 Jahre</i>		20.700,00	0,00	0,00	0,00	0,00	20.700,00	0,00	20.700,00	20.587,21	112,79	21.088,02	-500,81	0,00	791 + 792
			19.600,00	0,00	0,00	0,00	0,00	19.600,00	0,00	19.600,00	19.562,81	37,19	20.053,67	-490,86	0,00	
			1.100,00	0,00	0,00	0,00	0,00	1.100,00	0,00	1.100,00	1.024,40	75,60	1.034,35	-9,95	0,00	
44.	= Saldo der Ein- und Auszahlungen aus Krediten für Investitionen und Investitionsförderungsmaßnahme n (Nummern 41 abzüglich Nummern 42 und 43)		-20.700,00	0,00	0,00	0,00	0,00	-20.700,00	0,00	-20.700,00	-20.587,21	-112,79	-21.088,02	500,81	0,00	



Finanzrechnung 2020

Gemeinde: 13 Siggelkow

Seite : 41

Datum: 19.04.2023

Uhrzeit: 14:23:53

Nr.	Einzahlungs- und Auszahlungsarten (gemäß § 45 Absatz 2 i.V.m. § 3 Absatz 1 Satz 1 GemHVO-Doppik)	Verweis auf Anhang (lfd.Nr.)	Ansatz des	Verände-	Überplan-	Zweck-	Inanspruch-	Ermächti-	Übertragene	Gesamt-	Ergebnis	Abweichung	Ergebnis	Ergebnis-	Übertra-	Erläuterung		
			Haushalts-	rung durch	mäßige Aus-	gebundene	nahme der	gungen des	ermächti-	Ergebnis	Ergebnis	Ergebnis-	Ergebnis-	Ergebnis-	Ergebnis-			
			jahres	Nachtrag	zählungen	Mehreinzahlungen	ein- oder ge-	Haushalts-	tigungen aus	des Haus-	des Haus-	des Haus-	des Haus-	des Haus-	des Haus-		des Haus-	
			und	entsprechende	genseitigen	Haushalts-	Haushalts-	Haushalts-	Haushalts-	Haushalts-	Haushalts-	Haushalts-	Haushalts-	Haushalts-	Haushalts-			
			-auszahlungen	fähigkeit	vorfahren	in €	in €	in €	in €	in €	in €	in €	in €	in €	in €	Konto-		
						1	2	3	4	5	6	7	8	9	10	11	12	13
45.	= Saldo der durchlaufenden Geldern und ungeklärten Zahlungsvorgänge		0,00	0,00	0,00	0,00	0,00	0,00	0,00	0,00	0,00	0,00	-2,50	2,50	2,50	-5,00	0,00	699 ./ 799
46.	= Veränderung der Forderungen und der Verbindlichkeiten aus Krediten zur Sicherung der Zahlungsfähigkeit gegenüber dem Amt (Summe der Nummern, 40, 44 und 45)		89.800,00	296.400,00	0,00	0,00	0,00	386.200,00	-199.985,00	186.215,00	334.387,47	-148.172,47	314.824,88	19.562,59	-15.717,77			
47.	Jahresbezogener Saldo der laufenden Ein- und Auszahlungen (Saldo der Nummern 22 und 42)		----	----	----	----	----	----	----	74.800,00	198.059,56	----	----	----	----	----	----	
48.	Saldo der laufenden Ein- und Auszahlungen zum 31. Dezember des Vorjahres		----	----	----	----	----	----	----	4.000,00	68.601,90	----	----	----	----	----	----	
49.	Saldo der laufenden Ein- und Auszahlungen zum 31. Dezember des Haushaltsjahres (Summe der Nummern 47 und 48)		----	----	----	----	----	----	----	78.800,00	266.661,46	----	----	----	----	----	----	

*** Ende der Liste "Finanzrechnung" ***



4. Übersicht über die Teilrechnungen



Übersicht über die Teilrechnungen 2020

1. Übersicht über die Teilergebnisrechnungen

Gemeinde: 13 Siggelkow

Seite : 43

Datum: 19.04.2023

Uhrzeit: 14:25:21

Nr.	Ertrags- und Aufwandsarten (gemäß § 4 Absatz 5 GemHVO-Doppik)	Summe aller Teilhaushalte		1		2		3		4	
				Amt für Zentrale Dienste		Bürgeramt		Amt für Stadt- u. Gemeindeentwicklung		Zentrale Finanzleistungen	
		Gesamt-ermächtigung	Ergebnis des Haushalts-jahres	Gesamt-ermächtigung	Ergebnis des Haushalts-jahres	Gesamt-ermächtigung	Ergebnis des Haushalts-jahres	Gesamt-ermächtigung	Ergebnis des Haushalts-jahres	Gesamt-ermächtigung	Ergebnis des Haushalts-jahres
		1	2	3	4	5	6	7	8	9	10
		1.	+ Steuern und ähnliche Abgaben	439.400,00	523.264,02	0,00	0,00	0,00	0,00	0,00	0,00
2.	+ Zuwendungen, allgemeine Umlagen und sonstige Transfererträge	458.200,00	475.900,30	0,00	0,00	12.600,00	12.403,82	30.800,00	33.927,18	414.800,00	429.569,30
4.	+ Öffentlich-rechtliche Leistungsentgelte	53.000,00	62.890,13	0,00	0,00	2.200,00	4.288,96	50.800,00	58.601,17	0,00	0,00
5.	+ Privatrechtliche Leistungsentgelte	63.000,00	71.271,07	0,00	0,00	1.600,00	2.515,00	61.400,00	68.756,07	0,00	0,00
9.	+ Zinserträge und sonstige Finanzerträge	5.400,00	6.396,77	0,00	0,00	0,00	0,00	0,00	0,00	5.400,00	6.396,77
10.	+ Sonstige laufende Erträge	25.200,00	30.401,22	0,00	999,00	0,00	5.253,20	25.200,00	24.145,68	0,00	3,34
11.	= Summe der ordentlichen Erträge (Summe der Nummern 1 bis 10)	1.044.200,00	1.170.123,51	0,00	999,00	16.400,00	24.460,98	168.200,00	185.430,10	859.600,00	959.233,43
12.	- Personalaufwendungen	76.300,00	70.067,30	69.500,00	66.857,30	3.800,00	3.210,00	3.000,00	0,00	0,00	0,00
14.	- Aufwendungen für Sach- und Dienstleistungen	240.800,00	211.004,80	5.400,00	6.710,17	114.400,00	103.122,87	121.000,00	101.171,76	0,00	0,00
15.	- Abschreibungen auf immaterielle Vermögensgegenstände des Anlagevermögens und auf Sachanlagen sowie auf aktivierte Aufwendungen für die Ingangsetzung und Erweiterung der Verwaltung	185.800,00	172.267,13	2.500,00	3.385,45	29.000,00	26.544,41	154.300,00	142.337,27	0,00	0,00
16.	- Abschreibungen auf Vermögensgegenstände des Umlaufvermögens, soweit diese die üblichen Abschreibungen überschreiten	0,00	0,00	0,00	0,00	0,00	0,00	0,00	0,00	0,00	0,00
17.	- Zuwendungen, Umlagen und sonstige Transferaufwendungen	554.300,00	563.892,22	0,00	0,00	89.500,00	91.389,96	0,00	0,00	464.800,00	472.502,26
19.	- Zinsaufwendungen und sonstige Finanzaufwendungen	2.200,00	580,21	0,00	0,00	0,00	0,00	0,00	0,00	2.200,00	580,21
20.	- Sonstige laufenden Aufwendungen	28.700,00	30.995,94	8.300,00	7.441,13	10.500,00	15.287,45	9.900,00	8.039,82	0,00	227,54
21.	= Summe der ordentlichen Aufwendungen (Summe der Nummern 12 bis 20)	1.088.100,00	1.048.807,60	85.700,00	84.394,05	247.200,00	239.554,69	288.200,00	251.548,85	467.000,00	473.310,01
22.	= Ordentliches Ergebnis (Saldo der Nummern 11 und 21)	-43.900,00	121.315,91	-85.700,00	-83.395,05	-230.800,00	-215.093,71	-120.000,00	-66.118,75	392.600,00	485.923,42



Übersicht über die Teilrechnungen 2020

1. Übersicht über die Teilergebnrechnungen

Gemeinde: 13 Siggelkow

Seite : 44

Datum: 19.04.2023

Uhrzeit: 14:25:21

Nr.	Ertrags- und Aufwandsarten (gemäß § 4 Absatz 5 GemHVO-Doppik)	Summe aller Teilhaushalte									
				1		2		3		4	
				Amt für Zentrale Dienste		Bürgeramt		Amt für Stadt- u. Gemeindeentwicklung		Zentrale Finanzleistungen	
		Gesamt-ermächtigung	Ergebnis des Haushalts-jahres	Gesamt-ermächtigung	Ergebnis des Haushalts-jahres	Gesamt-ermächtigung	Ergebnis des Haushalts-jahres	Gesamt-ermächtigung	Ergebnis des Haushalts-jahres	Gesamt-ermächtigung	Ergebnis des Haushalts-jahres
		1	2	3	4	5	6	7	8	9	10
25.	= Jahresergebnis des Teilhaushaltes vor Verrechnung der internen Leistungsbeziehungen und vor Veränderung der Rücklagen (Nummer 22 zuzüglich Nummer 23 abzüglich Nummer 24)	-43.900,00	121.315,91	-85.700,00	-83.395,05	-230.800,00	-215.093,71	-120.000,00	-66.118,75	392.600,00	485.923,42
28.	= Jahresergebnis des Teilhaushaltes nach Verrechnung der internen Leistungsbeziehungen und vor Veränderung der Rücklagen (Nummer 25 zuzüglich Nummer 26 abzüglich Nummer 27)	-43.900,00	121.315,91	-85.700,00	-83.395,05	-230.800,00	-215.093,71	-120.000,00	-66.118,75	392.600,00	485.923,42

*** Ende der Liste "Übersicht über die Teilrechnungen" ***



Übersicht über die Teilrechnungen 2020

2. Übersicht über die Teilfinanzrechnungen

Gemeinde: 13 Siggelkow

Seite : 45

Datum: 19.04.2023

Uhrzeit: 14:26:07

Nr.	Ein- und Auszahlungsarten (gemäß § 4 Absatz 6 GemHVO-Doppik)	Summe aller Teilhaushalte		1		2		3		4	
				Amt für Zentrale Dienste		Bürgeramt		Amt für Stadt- u. Gemeindeentwicklung		Zentrale Finanzleistungen	
		Gesamt-ermächtigung	Ergebnis des Haushalts-jahres	Gesamt-ermächtigung	Ergebnis des Haushalts-jahres	Gesamt-ermächtigung	Ergebnis des Haushalts-jahres	Gesamt-ermächtigung	Ergebnis des Haushalts-jahres	Gesamt-ermächtigung	Ergebnis des Haushalts-jahres
		1	2	3	4	5	6	7	8	9	10
		1.	+ Steuern und ähnliche Abgaben	439.400,00	522.211,73	0,00	0,00	0,00	0,00	0,00	0,00
2.	+ Zuwendungen, allgemeine Umlagen und sonstige Transfereinzahlungen	414.800,00	429.569,30	0,00	0,00	0,00	0,00	0,00	0,00	414.800,00	429.569,30
4.	+ Öffentlich-rechtliche Leistungsentgelte	50.000,00	56.577,20	0,00	0,00	2.200,00	4.172,76	47.800,00	52.404,44	0,00	0,00
5.	+ Privatrechtliche Leistungsentgelte	63.000,00	70.836,21	0,00	0,00	1.600,00	3.015,00	61.400,00	67.821,21	0,00	0,00
8.	+ Zinseinzahlungen und sonstige Finanzeinzahlungen	5.400,00	6.392,17	0,00	0,00	0,00	0,00	0,00	0,00	5.400,00	6.392,17
9.	+ Sonstige laufende Einzahlungen	25.200,00	28.386,63	0,00	0,00	0,00	1.705,99	25.200,00	26.680,64	0,00	0,00
10.	= Summe der ordentlichen Einzahlungen (Summe der Nummern 1 bis 9)	997.800,00	1.113.973,24	0,00	0,00	3.800,00	8.893,75	134.400,00	146.906,29	859.600,00	958.173,20
11.	- Personalauszahlungen	76.300,00	70.137,30	69.500,00	66.927,30	3.800,00	3.210,00	3.000,00	0,00	0,00	0,00
13.	- Auszahlungen für Sach- und Dienstleistungen	240.800,00	230.275,11	5.400,00	6.731,17	114.400,00	104.117,67	121.000,00	119.426,27	0,00	0,00
14.	- Zuwendungen, Umlagen und sonstige Transferauszahlungen	554.300,00	565.136,60	0,00	0,00	89.500,00	91.795,36	0,00	0,00	464.800,00	473.341,24
16.	- Zinsauszahlungen und sonstige Finanzauszahlungen	2.200,00	580,21	0,00	0,00	0,00	0,00	0,00	0,00	2.200,00	580,21
17.	- Sonstige laufende Auszahlungen	28.700,00	29.197,25	8.300,00	7.042,16	10.500,00	14.121,13	9.900,00	8.033,96	0,00	0,00
18.	= Summe der ordentlichen Auszahlungen (Summe der Nummern 11 bis 17)	902.300,00	895.326,47	83.200,00	80.700,63	218.200,00	213.244,16	133.900,00	127.460,23	467.000,00	473.921,45
19.	Saldo der ordentlichen Ein- und Auszahlungen (Saldo der Nummern 10 und 18)	95.500,00	218.646,77	-83.200,00	-80.700,63	-214.400,00	-204.350,41	500,00	19.446,06	392.600,00	484.251,75
22.	Saldo der ordentlichen und außerordentlichen Ein- und Auszahlungen (Nummer 19 zuzüglich Nummer 20 abzüglich Nummer 21)	95.500,00	218.646,77	-83.200,00	-80.700,63	-214.400,00	-204.350,41	500,00	19.446,06	392.600,00	484.251,75
22.2	Saldo der ordentlichen und außerordentlichen Ein- und Auszahlungen nach Verrechnung der internen Leistungsbeziehungen (Summe der Nummern 22 und 22.1)	95.500,00	218.646,77	-83.200,00	-80.700,63	-214.400,00	-204.350,41	500,00	19.446,06	392.600,00	484.251,75



Übersicht über die Teilrechnungen 2020

2. Übersicht über die Teilfinanzrechnungen

Gemeinde: 13 Siggelkow

Seite : 46

Datum: 19.04.2023

Uhrzeit: 14:26:07

Nr.	Ein- und Auszahlungsarten (gemäß § 4 Absatz 6 GemHVO-Doppik)	Summe aller Teilhaushalte		1		2		3		4	
				Amt für Zentrale Dienste		Bürgeramt		Amt für Stadt- u. Gemeindeentwicklung		Zentrale Finanzleistungen	
		Gesamt-ermächtigung	Ergebnis des Haushalts-jahres	Gesamt-ermächtigung	Ergebnis des Haushalts-jahres	Gesamt-ermächtigung	Ergebnis des Haushalts-jahres	Gesamt-ermächtigung	Ergebnis des Haushalts-jahres	Gesamt-ermächtigung	Ergebnis des Haushalts-jahres
		1	2	3	4	5	6	7	8	9	10
		23.	+ Einzahlungen aus Investitionszuwendungen	281.000,00	281.105,20	0,00	0,00	219.400,00	219.486,00	0,00	0,00
24.	+ Einzahlungen aus Beiträgen und ähnlichen Entgelten	77.000,00	83.820,45	0,00	0,00	0,00	0,00	77.000,00	83.820,45	0,00	0,00
26.	+ Einzahlungen aus Sachanlagen	1.000,00	1.000,00	1.000,00	1.000,00	0,00	0,00	0,00	0,00	0,00	0,00
29.	+ Einzahlungen aus Vorräten	0,00	0,00	0,00	0,00	0,00	0,00	0,00	0,00	0,00	0,00
31.	= Summe der Einzahlungen aus Investitionstätigkeit (Summe der Nummern 23 bis 30)	359.000,00	365.925,65	1.000,00	1.000,00	219.400,00	219.486,00	77.000,00	83.820,45	61.600,00	61.619,20
33.	- Auszahlungen für Sachanlagen	247.585,00	229.595,24	0,00	951,41	247.585,00	228.643,83	0,00	0,00	0,00	0,00
38.	= Summe der Auszahlungen aus Investitionstätigkeit (Summe der Nummern 32 bis 37)	247.585,00	229.595,24	0,00	951,41	247.585,00	228.643,83	0,00	0,00	0,00	0,00
39.	= Saldo aus den Ein- und Auszahlungen aus Investitionstätigkeit (Saldo der Nummern 31 und 38)	111.415,00	136.330,41	1.000,00	48,59	-28.185,00	-9.157,83	77.000,00	83.820,45	61.600,00	61.619,20
40.	= Finanzmittelüberschuss/Finanzmittelfehlbetrag des Teilhaushaltes (Summe der Nummern 22.2 und 39)	206.915,00	354.977,18	-82.200,00	-80.652,04	-242.585,00	-213.508,24	77.500,00	103.266,51	454.200,00	545.870,95

*** Ende der Liste "Übersicht über die Teilrechnungen" ***



5. Bilanz



Aktivseite

Bilanz zum 31.12.2020

Posten	Bezeichnung	Verweis auf Anhang (Ifd. Nr.)	31.12.	31.12.	Veränderung gegenüber dem Haushaltsvorjahr
			Haushaltsvorjahr	Haushaltsjahr	
			in €	in €	in €
1.	Anlagevermögen		4.224.398,68	4.281.724,79	57.326,11
1.1	Immaterielle Vermögensgegenstände		34.145,74	31.204,25	-2.941,49
1.1.2	Geleistete Zuwendungen		34.145,74	31.204,25	-2.941,49
	<i>01290000 Immaterielle Vermögensgegenstände aus geleisteten Zuwendungen an Sonstige</i>		34.145,74	31.204,25	-2.941,49
1.2	Sachanlagen		4.150.073,31	4.210.340,91	60.267,60
1.2.1	Wald, Forsten		38.010,44	38.010,44	0,00
	<i>02110000 Mischwald</i>		5.321,58	5.321,58	0,00
	<i>02130000 Nadelwald</i>		2.638,00	2.638,00	0,00
	<i>02140000 Gehölz</i>		1.649,42	1.649,42	0,00
	<i>02190000 Wald, Forsten / Sonstige</i>		28.401,44	28.401,44	0,00
1.2.2	Sonstige unbebaute Grundstücke und grundstücksgleiche Rechte		528.689,87	528.689,87	0,00
	<i>02230000 Kleingartenanlagen, Gartenland</i>		6.900,21	6.900,21	0,00
	<i>02240000 Sportflächen</i>		45.386,25	45.386,25	0,00
	<i>02290000 Grünflächen / Sonstige</i>		269.013,27	269.013,27	0,00
	<i>02310000 Ackerland</i>		107.021,89	107.021,89	0,00
	<i>02320000 Brachland</i>		4.961,85	4.961,85	0,00
	<i>02360000 Moor und Heide</i>		567,32	567,32	0,00
	<i>02690000 Gewässer / Sonstige</i>		9.668,34	9.668,34	0,00
	<i>02930000 Industrie- und Gewerbegrundstücke</i>		78.425,59	78.425,59	0,00
	<i>02990000 Sonstige unbebaute Grundstücke und grundstücksgleiche Rechte / Sonstige</i>		6.745,15	6.745,15	0,00
1.2.3	Bebaute Grundstücke und grundstücksgleiche Rechte		867.951,79	851.320,24	-16.631,55
	<i>03110000 Einfamilienhäuser</i>		20.141,28	14.199,65	-5.941,63
	<i>03110100 Grund und Boden von Einfamilienhäusern</i>		0,00	4.916,63	4.916,63
	<i>03210000 Kindertagesstätten</i>		264.680,48	259.027,26	-5.653,22
	<i>03210100 Grund und Boden von Kindertagesstätten</i>		35.603,10	35.603,10	0,00
	<i>03520000 Turn- und Sporthallen</i>		121.621,76	118.948,68	-2.673,08
	<i>03550100 Grund und Boden von Wassersportanlagen</i>		12.175,62	12.175,62	0,00
	<i>03910000 Gemeinschafts-, Bürgerhäuser, Stadthallen</i>		91.683,80	134.810,37	43.126,57
	<i>03910100 Grund und Boden von Gemeinschafts-, Bürgerhäuser, Stadthallen</i>		22.113,66	29.422,46	7.308,80
	<i>03910400 Außenanlagen von Gemeinschafts-, Bürgerhäuser, Stadthallen</i>		3.038,38	2.873,40	-164,98
	<i>03921000 Leichen-, Trauerhallen</i>		0,00	0,00	0,00
	<i>03950000 Brand- und Katastrophenschutzeinrichtungen</i>		49.775,60	2.745,27	-47.030,33
	<i>03950100 Grund und Boden von Brand- und Katastrophenschutzeinrichtungen</i>		38.991,80	31.683,00	-7.308,80
	<i>03950400 Außenanlagen von Brand- und Katastrophenschutzeinrichtungen</i>		0,00	0,00	0,00
	<i>03970000 Gewerbe und Industrie</i>		2.913,43	2.913,43	0,00
	<i>03970100 Grund und Boden von Gewerbe und Industrie</i>		472,78	472,78	0,00
	<i>03990000 Sonstige Gebäude, Bauten</i>		347,09	338,14	-8,95
	<i>03995000 Beherbergung, Gastronomie</i>		204.393,01	201.190,45	-3.202,56
1.2.4	Infrastrukturvermögen		2.567.973,07	2.433.380,72	-134.592,35
	<i>04120000 Brücken</i>		77.313,40	74.123,07	-3.190,33
	<i>04720000 Abwasserreinigungsanlagen</i>		16.653,20	14.932,48	-1.720,72



Bilanz 2020

Gemeinde: 13 Siggelkow

Seite : 49

Datum: 19.04.2023

Uhrzeit: 14:27:32

Aktivseite

Bilanz zum 31.12.2020

Posten	Bezeichnung	Verweis auf Anhang (lfd. Nr.)	31.12.	31.12.	Veränderung gegenüber dem Haushaltsvorjahr
			Haushaltsvorjahr	Haushaltsjahr	
			in €	in €	in €
	04730000 Abwassersammlungsanlagen		1,00	1,00	0,00
	04734000 Sammler in der Ortslage und Hausanschlüsse (Entwässerungs- und Abwasserbeseitigungsanlagen)		66.738,65	63.932,99	-2.805,66
	04810000 Grundstücke und grundstücksgleiche Rechte von Straßen, Wege, Plätzen und Verkehrslenkungsanlagen		556.259,66	556.259,66	0,00
	04824000 Gemeindestraßen		1.629.568,40	1.517.200,86	-112.367,54
	04825000 Straßenbegleitgrün		3.607,40	2.667,14	-940,26
	04831000 Fußwege		104.420,10	99.928,91	-4.491,19
	04832000 Gehwege		66.915,16	63.730,67	-3.184,49
	04842000 Dorfplätze		11.452,70	10.624,77	-827,93
	04871000 Strombetriebene Straßenbeleuchtung		33.793,61	28.733,42	-5.060,19
	04910000 Grundstücke und grundstücksgleiche Rechte von sonstigen Infrastrukturvermögen		1.199,19	1.199,19	0,00
	04931000 Bahnhöfe, Buswartehallen, sonstige Wartehallen		50,60	46,56	-4,04
1.2.5	Bauten auf fremden Grund und Boden		91.301,37	83.191,37	-8.110,00
	05520300 Betriebsvorrichtungen von Turn- und Sporthallen auf fremdem Grund und Boden		1.294,17	1.184,81	-109,36
	05550000 Wassersportanlagen auf fremdem Grund und Boden		90.007,20	82.006,56	-8.000,64
1.2.6	Kunstgegenstände, Denkmäler		16,00	16,00	0,00
	06520000 Ortsfeste Einzeldenkmäler und Bauwerke		10,00	10,00	0,00
	06590000 Sonstige Kulturdenkmäler		6,00	6,00	0,00
1.2.7	Maschinen, technische Anlagen, Fahrzeuge		12.223,13	4.461,88	-7.761,25
	07120000 LKW		0,00	0,00	0,00
	07130000 Baufahrzeuge, Zugmaschinen, Kipper, Kranfahrzeuge		1,00	0,00	-1,00
	07140000 Brand-, Rettungs- und Katastrophenschutzfahrzeuge		3,00	3,00	0,00
	07181000 Anhänger, LKW-Wechselaufbauten		498,57	213,67	-284,90
	07190000 Sonstige Fahrzeuge		2.830,99	832,62	-1.998,37
	07220000 Betriebstechnik		520,75	369,98	-150,77
	07250000 Technische Anlagen des Brand-, Hochwasser- und Katastrophenschutzes		3,00	3,00	0,00
	07390000 Sonstige Betriebsvorrichtungen		8.365,82	3.039,61	-5.326,21
1.2.8	Betriebs- und Geschäftsausstattung		42.252,34	40.971,26	-1.281,08
	08214000 Betriebsausstattung Brand- und Katastrophenschutz		37.578,24	37.064,99	-513,25
	08221000 Büromöbel		3.777,30	3.289,66	-487,64
	08229000 Sonstige Geschäftsausstattung (u.a. Telekommunikationsanlagen, Rohrpostanlagen)		1,00	1,00	0,00
	08270000 Geringwertige Vermögensgegenstände		0,00	0,00	0,00
	08290000 Sonstige Betriebs- und Geschäftsausstattung		895,80	615,61	-280,19
1.2.10	Geleistete Anzahlungen auf Sachanlagen, Anlagen im Bau		1.655,30	230.299,13	228.643,83
	09600000 Anlagen im Bau		1.655,30	230.299,13	228.643,83
1.3	Finanzanlagen		40.179,63	40.179,63	0,00
1.3.5	Sondervermögen mit Sonderrechnung, Zweckverbände, Anstalten des öffentlichen Rechts, rechtsfähige kommunale Stiftungen		40.179,63	40.179,63	0,00



Aktivseite

Bilanz zum 31.12.2020

Posten	Bezeichnung	Verweis auf Anhang (lfd. Nr.)	31.12.	31.12.	Veränderung gegenüber dem Haushaltsvorjahr
			Haushaltsvorjahr	Haushaltsjahr	
			in €	in €	in €
	12310000 Zweckverbände und dergl.		40.179,63	40.179,63	0,00
2.	Umlaufvermögen		130.304,78	475.077,45	344.772,67
2.1.3	Fertige Erzeugnisse, fertige Leistungen und Waren		0,00	0,00	0,00
	14310000 Fertige Erzeugnisse		0,00	0,00	0,00
2.2	Forderungen und sonstige Vermögensgegenstände		130.304,78	475.077,45	344.772,67
2.2.1	Öffentliche-rechtliche Forderungen, Forderungen aus Transferleistungen		9.771,43	10.618,73	847,30
	davon				
	Forderungen		22.818,08	23.760,18	942,10
	15151000 Gebührenforderungen gegen private Unternehmen		0,00	58,90	58,90
	15159000 Gebührenforderungen gegen den sonstigen privaten Bereich		326,29	1.053,53	727,24
	15190000 Gebührenforderungen gegen Sonstige		0,00	0,00	0,00
	15252000 Beitragsforderungen gegen den sonstigen privaten Bereich		7.287,69	562,38	-6.725,31
	15351100 Grundsteuerforderungen gegen private Unternehmen		292,49	816,40	523,91
	15351200 Gewerbesteuerforderungen gegen private Unternehmen		12.662,35	16.524,95	3.862,60
	15359100 Grundsteuerforderungen gegen den sonstigen privaten Bereich		1.303,27	1.494,22	190,95
	15359200 Gewerbesteuerforderungen gegen den sonstigen privaten Bereich		895,24	3.228,80	2.333,56
	15359900 Sonstige Steuerforderungen gegen den sonstigen privaten Bereich		50,75	21,00	-29,75
	15451000 Forderungen aus Transferleistungen gegen private Unternehmen		0,00	0,00	0,00
	Einzelwertberichtigungen		-13.046,65	-13.141,45	-94,80
	21251510 Einzelwertberichtigungen auf Gebührenforderungen gegen private Unternehmen		0,00	0,00	0,00
	21251590 Einzelwertberichtigungen auf Gebührenforderungen gegen den sonstigen privaten Bereich		-245,07	-250,93	-5,86
	21253511 Einzelwertberichtigungen auf Grundsteuerforderungen gegen private Unternehmen		0,00	0,00	0,00
	21253512 Einzelwertberichtigungen auf Gewerbesteuerforderungen gegen private Unternehmen		-12.662,35	-12.662,35	0,00
	21253591 Einzelwertberichtigungen auf Grundsteuerforderungen gegen den sonstigen privaten Bereich		-139,23	-228,17	-88,94
2.2.2	Privatrechtliche Forderungen aus Lieferungen und Leistungen		634,00	668,71	34,71
	davon				
	Forderungen		792,63	717,71	-74,92
	16510000 Forderungen aus Lieferungen und Leistungen gegen private Unternehmen		158,63	677,71	519,08
	16590000 Forderungen aus Lieferungen und Leistungen gegen den sonstigen privaten Bereich		634,00	40,00	-594,00
	16900000 Forderungen aus Lieferungen und Leistungen gegen Sonstige		0,00	0,00	0,00
	Einzelwertberichtigungen		-158,63	-49,00	109,63
	21265100 Einzelwertberichtigungen auf Forderungen aus Lieferungen und Leistungen gegen private Unternehmen		-158,63	-49,00	109,63
	21265900 Einzelwertberichtigungen auf Forderungen aus Lieferungen und Leistungen gegen den sonstigen privaten Bereich		0,00	0,00	0,00
	davon				



Aktivseite

Bilanz zum 31.12.2020

Posten	Bezeichnung	Verweis auf Anhang (Ifd. Nr.)	31.12.	31.12.	Veränderung gegenüber dem Haushaltsvorjahr
			Haushaltsvorjahr	Haushaltsjahr	
			in €	in €	in €
	Forderungen		0,00	0,00	0,00
	15110000 Gebührenforderungen gegen verbundene Unternehmen		0,00	0,00	0,00
	15310100 Grundsteuerforderungen gegen verbundene Unternehmen		0,00	0,00	0,00
	Einzelwertberichtigungen		0,00	0,00	0,00
	21251100 Einzelwertberichtigungen auf Gebührenforderungen gegen verbundene Unternehmen		0,00	0,00	0,00
	21252100 Einzelwertberichtigungen auf Beitragsforderungen gegen verbundene Unternehmen		0,00	0,00	0,00
	21253101 Einzelwertberichtigungen auf Grundsteuerforderungen gegen verbundene Unternehmen		0,00	0,00	0,00
	davon				
2.2.5	Forderungen gegen Sondervermögen mit Sonderrechnung, Zweckverbände, Anstalten des öffentlichen Rechts, rechtsfähige kommunale Stiftungen		0,00	3.101,24	3.101,24
	davon				
	Forderungen		0,00	3.101,24	3.101,24
	15144000 Gebührenforderungen gegen Zweckverbände		0,00	0,00	0,00
	15145000 Gebührenforderungen gegen Anstalten des öffentlichen Rechts		0,00	0,00	0,00
	15147000 Gebührenforderungen gegen rechtsfähige kommunale Stiftungen		0,00	0,00	0,00
	15344100 Grundsteuerforderungen gegen Zweckverbände		0,00	113,78	113,78
	15344200 Gewerbesteuerforderungen gegen Zweckverbände		0,00	2.854,46	2.854,46
	16440000 Forderungen aus Lieferungen und Leistungen gegen Zweckverbände		0,00	133,00	133,00
	17449000 Sonstige Forderungen gegen Zweckverbände / Sonstige		0,00	0,00	0,00
2.2.6	Forderungen gegen den sonstigen öffentlichen Bereich		108.621,87	443.009,34	334.387,47
2.2.6.1	Forderungen aus dem gemeinsamen Zahlungsmittelbestand		108.621,87	443.009,34	334.387,47
	17431000 Forderungen aus der Einheitskasse gegenüber der Stadt Lübz		108.621,87	443.009,34	334.387,47
	davon				
	Forderungen		0,00	0,00	0,00
	15142000 Gebührenforderungen gegen das Land		0,00	0,00	0,00
	15143000 Gebührenforderungen gegen Gemeinden und Gemeindeverbände		0,00	0,00	0,00
	15149000 Gebührenforderungen gegen den sonstigen öffentlichen Bereich		0,00	0,00	0,00
	15242000 Beitragsforderungen gegen das Land		0,00	0,00	0,00
	15342100 Grundsteuerforderungen gegen das Land		0,00	0,00	0,00
	15343100 Grundsteuerforderungen gegen Gemeinden und Gemeindeverbände		0,00	0,00	0,00
	15343900 Sonstige Steuerforderungen gegen Gemeinden und Gemeindeverbände		0,00	0,00	0,00
	15348200 Gewerbesteuerforderungen gegen sonstige öffentliche Sonderrechnungen		0,00	0,00	0,00
	15442000 Forderungen aus Transferleistungen gegen das Land		0,00	0,00	0,00
	15443000 Forderungen aus Transferleistungen gegen Gemeinden und Gemeindeverbände		0,00	0,00	0,00
	16430000 Forderungen aus Lieferungen und Leistungen gegen Gemeinden und Gemeindeverbände		0,00	0,00	0,00
	16480000 Forderungen aus Lieferungen und Leistungen gegen sonstige öffentliche Sonderrechnungen		0,00	0,00	0,00



Bilanz 2020

Gemeinde: 13 Siggelkow

Seite : 52

Datum: 19.04.2023

Uhrzeit: 14:27:32

Aktivseite

Bilanz zum 31.12.2020

Posten	Bezeichnung	Verweis auf Anhang (Ifd. Nr.)	31.12. Haushalts-	31.12. Haushalts-	Veränderung gegenüber dem Haushalts-
			vorjahr	jahr	
			in €	in €	in €
	16490000 Forderungen aus Lieferungen und Leistungen gegen den sonstigen öffentlichen Bereich		0,00	0,00	0,00
	17499000 Sonstige Forderungen gegen den sonstigen öffentlichen Bereich / Sonstige		0,00	0,00	0,00
	Einzelwertberichtigungen		0,00	0,00	0,00
	21264300 Einzelwertberichtigungen auf Forderungen aus Lieferungen und Leistungen gegen Gemeinden und Gemeindeverbände		0,00	0,00	0,00
2.2.7	Sonstige Vermögensgegenstände		11.277,48	17.679,43	6.401,95
	davon				
	Forderungen		11.277,48	17.679,43	6.401,95
	17619000 Sonstige Forderungen private Unternehmen (Sonstiger inländischer Bereich) / Sonstige		976,22	0,00	-976,22
	17639000 Sonstige Forderungen gegen den sonstigen privaten Bereich (Sonstige inländischer Bereich) / Sonstige		0,00	0,00	0,00
	17990013 Forderungen aus DLG Konto Durchlaufgelder - 37910103		0,00	0,00	0,00
	17990094 Forderungen aus DLG Konto Verwahr-Lohn - 37910100		0,00	0,00	0,00
	17999402 VJ-Abgrenzung für Gemeindeanteile an den Gemeinschaftssteuern		2.277,05	1.896,81	-380,24
	17999432 VJ-Abgrenzung für Benutzungsgebühren, Beiträge und ähnliche Entgelte, Kostenerstattungen		1.078,47	1.364,42	285,95
	17999462 VJ-Abgrenzung für weitere sonstige laufende Erträge		1.258,88	8.731,34	7.472,46
	17999478 VJ-Abgrenzung für Erträge aus Wertpapieren des Anlagevermögens		5.686,86	5.686,86	0,00
	17999999 Standardforderungskonto außerhalb der Kontenreferenz		0,00	0,00	0,00
2.4	Kassenbestand, Bundesbankguthaben, Guthaben bei der EZB, Guthaben bei Kreditinstituten und Schecks		0,00	0,00	0,00
	18410020 ZW 2 Deutsche Kreditbank		0,00	0,00	0,00
	18410029 ZW 2 SP Deutsche Kreditbank		0,00	0,00	0,00
	18410080 ZW 8 SPK Parchim-Lübz		0,00	0,00	0,00
	18410089 ZW 8 SP SPK Parchim-Lübz		0,00	0,00	0,00
	18410340 ZW 34 VR-Bank Schwerin		0,00	0,00	0,00
	18410349 ZW 34 SP VR-Bank Schwerin		0,00	0,00	0,00
	18410430 ZW 43 VR-Bank Güstrow		0,00	0,00	0,00
	18410439 ZW 43 SP VR-Bank Güstrow		0,00	0,00	0,00
	18450390 ZW 39 Wohnungswirtschaft Marnitz		0,00	0,00	0,00
	18800000 Verrechnung		0,00	0,00	0,00
3.2	Sonstige Rechnungsabgrenzungsposten		0,00	0,00	0,00
	19552200 Rechnungsabgrenzungsposten für Aufwendungen für Energie / Wasser / Abwasser / Abfall		0,00	0,00	0,00
	19552300 Rechnungsabgrenzungsposten für Aufwendungen für Unterhaltung und Bewirtschaftung		0,00	0,00	0,00
	Bilanzsumme		4.354.703,46	4.756.802,24	402.098,78



Passivseite

Bilanz zum 31.12.2020

Posten	Bezeichnung	Verweis auf Anhang (lfd. Nr.)	31.12.	31.12.	Veränderung gegenüber dem Haushaltsvorjahr
			Haushaltsvorjahr	Haushaltsjahr	
			in €	in €	in €
1.	Eigenkapital		3.103.211,95	3.286.147,23	182.935,28
1.1	Kapitalrücklage		3.858.897,24	3.912.022,32	53.125,08
1.1.1	Allgemeine Kapitalrücklage		3.858.897,24	3.850.403,12	-8.494,12
	20110000 Allgemeine Kapitalrücklage		3.858.896,24	3.850.403,12	-8.493,12
	20199997 Ausgleichskonto für automatische Kassenrestvorträge		0,00	0,00	0,00
	20199999 Vorläufiges Ausgleichskonto für die Eröffnungsbilanz		1,00	0,00	-1,00
1.1.2	Zweckgebundene Kapitalrücklagen		0,00	61.619,20	61.619,20
	20120000 Zweckgebundene Kapitalrücklage aus investiv gebundenen Zuweisungen		0,00	0,00	0,00
	20130000 Zweckgebundene Kapitalrücklage aus Zuweisungen nach §§23 und 24 FAG (Infrastrukturpauschale, Übergangszuweisung)		0,00	61.619,20	61.619,20
1.3	Ergebnisvortrag		-780.218,92	-755.685,29	24.533,63
	20400000 Ergebnisvortrag		-780.218,92	-755.685,29	24.533,63
1.4	Jahresüberschuss / Jahresfehlbetrag		24.533,63	129.810,20	105.276,57
2.	Sonderposten		1.200.756,70	1.444.878,05	244.121,35
2.1	Sonderposten zum Anlagevermögen		1.200.756,70	1.444.878,05	244.121,35
2.1.1	Sonderposten aus Zuwendungen		936.610,31	890.277,31	-46.333,00
	23141000 Sonderposten aus Zuwendungen vom Bund		45.329,09	44.386,37	-942,72
	23142000 Sonderposten aus Zuwendungen vom Land		872.686,94	830.317,62	-42.369,32
	23143000 Sonderposten aus Zuwendungen von Gemeinden und Gemeindeverbänden		12.451,70	10.014,51	-2.437,19
	23151000 Sonderposten aus Zuwendungen von privaten Unternehmen		6.142,58	5.558,81	-583,77
2.1.2	Sonderposten aus Beiträgen und ähnlichen Entgelten		98.572,12	92.445,33	-6.126,79
	23250000 Sonstige Sonderposten / aus Beiträgen und ähnlichen Entgelten / vom privaten Bereich		29.654,48	27.649,09	-2.005,39
	23251000 Sonderposten aus Beiträgen und ähnlichen Entgelten von privaten Unternehmen		104,22	100,95	-3,27
	23259000 Sonderposten aus Beiträgen vom sonstigen privaten Bereich		66.811,77	62.756,52	-4.055,25
	23260000 Sonderposten aus Beiträgen von Sonstigen		2.001,65	1.938,77	-62,88
2.1.3	Sonderposten aus Anzahlungen für Anlagevermögen		165.574,27	462.155,41	296.581,14
	23310300 Anzahlungen auf Sonderposten aus Zuwendungen von Gemeinden und Gemeindeverbänden		165.574,27	385.060,27	219.486,00
	23320100 Anzahlungen auf Sonderposten aus Beiträgen vom Land (Ersatzzuweisung für Straßenbaubeitrag)		0,00	77.095,14	77.095,14
3.1	Rückstellungen für Pensionen und ähnliche Verpflichtungen		0,00	0,00	0,00
	24129000 Rückstellungen für Pensionen und ähnliche Verpflichtungen für Arbeitnehmer (Beschäftigt) / Sonstige		0,00	0,00	0,00
4.	Verbindlichkeiten		50.734,81	25.776,96	-24.957,85
4.2	Verbindlichkeiten aus Kreditaufnahmen		31.562,98	12.000,00	-19.562,98
4.2.1	Verbindlichkeiten aus Kreditaufnahmen für Investitionen und Investitionsförderungsmaßnahmen		31.562,98	12.000,00	-19.562,98
	31513100 Investitionskredite von inländischen Banken / Laufzeit mehr als 5 Jahre / Euro-Währung		31.562,98	12.000,00	-19.562,98



Passivseite

Bilanz zum 31.12.2020

Posten	Bezeichnung	Verweis auf Anhang (Ifd. Nr.)	31.12. Haushalts-	31.12. Haushalts-	Veränderung gegenüber dem Haushalts-
			vorjahr	jahr	
			in €	in €	in €
4.5	Verbindlichkeiten aus Lieferungen und Leistungen		0,00	0,00	0,00
	35510000 <i>Verbindlichkeiten aus Lieferungen und Leistungen gegenüber privaten Unternehmen</i>		0,00	0,00	0,00
	35590000 <i>Verbindlichkeiten aus Lieferungen und Leistungen gegenüber dem sonstigen privaten Bereich</i>		0,00	0,00	0,00
	35900000 <i>Verbindlichkeiten aus Lieferungen und Leistungen gegenüber Sonstigen</i>		0,00	0,00	0,00
4.6	Verbindlichkeiten aus Transferleistungen		0,00	0,00	0,00
	36000097 <i>Verbindlichkeiten aus Transferleistungen außerhalb der Bereichsabgrenzung</i>		0,00	0,00	0,00
	36500000 <i>Verbindlichkeiten aus Transferleistungen gegenüber dem privaten Bereich</i>		0,00	0,00	0,00
4.7	Verbindlichkeiten gegenüber verbundenen Unternehmen		0,00	0,00	0,00
	37110000 <i>Sonstige Verbindlichkeiten gegenüber verbundenen Unternehmen / laufendes Verrechnungskonto</i>		0,00	0,00	0,00
	37190000 <i>Sonstige Verbindlichkeiten gegenüber verbundenen Unternehmen / Sonstige</i>		0,00	0,00	0,00
4.9	Verbindlichkeiten gegenüber Sondervermögen mit Sonderrechnung, Zweckverbänden, Anstalten des öffentlichen Rechts, rechtsfähigen kommunalen Stiftungen		0,00	0,00	0,00
	35440000 <i>Verbindlichkeiten aus Lieferungen und Leistungen gegenüber Zweckverbänden</i>		0,00	0,00	0,00
	36440000 <i>Verbindlichkeiten aus Transferleistungen gegenüber Zweckverbänden</i>		0,00	0,00	0,00
4.10	Verbindlichkeiten gegenüber dem sonstigen öffentlichen Bereich		4.262,10	3.237,70	-1.024,40
4.10.1	Verbindlichkeiten aus dem gemeinsamen Zahlungsmittelbestand		0,00	0,00	0,00
	37431000 <i>Verbindlichkeiten aus der Einheitskasse gegenüber der Stadt Lübz</i>		0,00	0,00	0,00
4.10.2	Sonstige Verbindlichkeiten gegenüber dem sonstigen öffentlichen Bereich		4.262,10	3.237,70	-1.024,40
	davon				
	Verbindlichkeiten		4.262,10	3.237,70	-1.024,40
	31993000 <i>Investitionskredite von sonstigen öffentlichen Sonderrechnungen (Sonstige) / Laufzeit mehr als 5 Jahre / Euro-Währung</i>		4.262,10	3.237,70	-1.024,40
	35420000 <i>Verbindlichkeiten aus Lieferungen und Leistungen gegenüber dem Land</i>		0,00	0,00	0,00
	35430000 <i>Verbindlichkeiten aus Lieferungen und Leistungen gegenüber Gemeinden und Gemeindeverbänden</i>		0,00	0,00	0,00
	35480000 <i>Verbindlichkeiten aus Lieferungen und Leistungen gegenüber sonstigen öffentlichen Sonderrechnungen</i>		0,00	0,00	0,00
	35490000 <i>Verbindlichkeiten aus Lieferungen und Leistungen gegenüber dem sonstigen öffentlichen Bereich</i>		0,00	0,00	0,00
	36430000 <i>Verbindlichkeiten aus Transferleistungen gegenüber Gemeinden und Gemeindeverbänden</i>		0,00	0,00	0,00
	37480000 <i>Sonstige Verbindlichkeiten gegenüber sonstigen öffentlichen Sonderrechnungen</i>		0,00	0,00	0,00
	37980000 <i>Verbindlichkeiten gegenüber Sozialversicherungsträgern</i>		0,00	0,00	0,00



Passivseite

Bilanz zum 31.12.2020

Posten	Bezeichnung	Verweis auf Anhang (Ifd. Nr.)	31.12.	31.12.	Veränderung gegenüber dem Haushaltsvorjahr
			Haushaltsvorjahr	Haushaltsjahr	
			in €	in €	in €
4.11	Sonstige Verbindlichkeiten		14.909,73	10.539,26	-4.370,47
	37000097 Sonstige Verbindlichkeiten außerhalb der Bereichsabgrenzung		0,00	0,00	0,00
	37610000 Sonstige Verbindlichkeiten gegenüber privaten Unternehmen		0,00	0,00	0,00
	37620000 Sonstige Verbindlichkeiten gegenüber Mitarbeitern		0,00	0,00	0,00
	37630000 Sonstige Verbindlichkeiten gegenüber dem sonstigen inländischen Bereich (Sonstige)		0,00	0,00	0,00
	37640000 Sonstige Verbindlichkeiten gegenüber dem inländischen Geldmarkt		0,00	0,00	0,00
	37700000 Sonstige Verbindlichkeiten gegenüber Organmitgliedern		0,00	0,00	0,00
	37910100 Verwahr-Lohn		0,00	0,00	0,00
	37910103 Durchlaufgelder		0,00	0,00	0,00
	37919432 Verbindlichkeiten aus Überzahlung aus Benutzungsgebühren, Beiträge und ähnliche Entgelte, Kostenerstattungen		0,00	0,00	0,00
	37919441 Verbindlichkeiten aus Überzahlung aus privatrechtliche Leistungsentgelte		381,38	0,00	-381,38
	37970000 Sonstige Steuern und ähnliche Abgaben		0,00	0,00	0,00
	37979000 Sonstige Steuern und ähnliche Abgaben (Sonstige)		0,00	0,00	0,00
	37990000 Sonstige Verbindlichkeiten (Sonstige) / Sonstige		0,00	0,00	0,00
	37990013 Verbindlichkeiten aus DLG Konto Durchlaufgelder - 37910103		2,50	0,00	-2,50
	37990063 Verbindlichkeiten aus DLG Konto Gewährleistung - 37910063		0,00	0,00	0,00
	37990094 Verbindlichkeiten aus DLG Konto Verwahr-Lohn - 37910100		0,00	0,00	0,00
	37998501 VJ-Abgrenzung für Aufwendungen für ehrenamtlich Tätige		70,00	0,00	-70,00
	37998522 VJ-Abgrenzung für Aufwendungen für Energie / Wasser / Abwasser / Abfall		2.747,18	854,06	-1.893,12
	37998523 VJ-Abgrenzung für Aufwendungen für Unterhaltung und Bewirtschaftung		7.440,80	306,27	-7.134,53
	37998524 VJ-Abgrenzung für Weitere Verwaltungs- und Betriebsaufwendungen		200,00	0,00	-200,00
	37998525 VJ-Abgrenzung für Kostenerstattungen		3.415,36	0,00	-3.415,36
	37998541 VJ-Abgrenzung für Zuweisungen und Zuschüsse für laufende Zwecke		405,40	0,00	-405,40
	37998543 VJ-Abgrenzung für Aufwendungen wegen Steuerbeteiligungen und dergleichen		247,11	7.960,37	7.713,26
	37998561 VJ-Abgrenzung für sonstige Personal- und Versorgungsaufwendungen		0,00	103,00	103,00
	37998563 VJ-Abgrenzung für Geschäftsaufwendungen		0,00	1.165,32	1.165,32
	37998564 VJ-Abgrenzung für Aufwendungen für Beiträge, Versicherungen und Sonstiges		0,00	150,24	150,24
	37998569 VJ-Abgrenzung für sonstige laufende Aufwendungen der Verwaltungstätigkeit		0,00	0,00	0,00
	37999999 Standardverbindlichkeitskonto außerhalb der Kontenreferenz		0,00	0,00	0,00
	Bilanzsumme		4.354.703,46	4.756.802,24	402.098,78

*** Ende der Liste "Bilanz" ***



6. Anhang

6.1 Rechtsgrundlagen und Frist

Der Anhang zum Jahresabschluss

der Gemeinde Siggelkow für das Haushaltsjahr 2020

wurde unter Beachtung des § 60 I-II KV und der §§ 17 V-VII; 32 V Nr. 5; 34 II-III, VI-VIII; 39 II; 42 I; 43 I-III; 44 III-IV; 47 II 48 GemHVO erstellt.

Der Jahresabschluss besteht aus

- der Ergebnisrechnung,
- der Finanzrechnung,
- den Teilrechnungen,
- der Bilanz und
- dem Anhang.

Gemäß Doppik-ErlGesetz i. V. m. § 60 IV KV ist der Jahresabschluss innerhalb von fünf Monaten nach Ende des Haushaltsjahres aufzustellen.

Der Jahresabschluss der Gemeinde Siggelkow für das Haushaltsjahr 2020 wurde **verspätet** aufgestellt.

6.2 Gliederung

Die Gliederungsvorschriften der GemHVO mit Änderung vom 19.05.2016 wurden uneingeschränkt beachtet.



6.3 Bilanzierungs- und Bewertungsmethoden

Bei der Aufstellung der Bilanz standen Ansatz und Bewertung von Vermögen und Schulden im Mittelpunkt. Dabei ist zu beachten, dass Ansatz- und Bewertungsvorschriften zu unterscheiden sind. Die Ansatzvorschriften legen fest, ob ein Vermögensgegenstand oder eine Schuld dem Grunde nach ausgewiesen werden muss. Die Bewertungsvorschriften regeln, mit welchem Wert der Ansatz erfolgen muss. Die Bewertung der Vermögensgegenstände, Schulden und Rückstellungen erfolgte nach den Vorschriften der KV und der GemHVO sowie der Bewertungsrichtlinie des Amtes Eldenburg Lübz.

In der Eröffnungsbilanz zum 01.01.2010 wurden die Regelungen des § 31 GemHVO berücksichtigt. Außerdem bildet die Inventurrichtlinie des Amtes Eldenburg Lübz eine weitere Grundlage für die Erfassung und Bewertung der Bilanzpositionen.

Gemäß §§ 30 ff. GemHVO wurden die allgemeinen Inventar-, Ansatz- und Bewertungsbestimmungen grundsätzlich analog der Eröffnungsbilanz umgesetzt. Dementsprechend wurden auch bei der Erfassung und Bewertung von Vermögensgegenständen, Schulden und Rechnungsabgrenzungsposten für den Jahresabschluss zum **31.12.2020** die Werte der Eröffnungsbilanz zum 01.01.2010 als Grundlage genommen und fortgeführt. Die Werte der **Bilanz 2019** werden als Vorjahreswerte ausgewiesen. Wenn keine Maßeinheiten ausdrücklich angegeben wurden, ist im Folgenden von Beträgen in Euro auszugehen.

Für die Ermittlung der Abschreibungen wurde die Landeseinheitliche Abschreibungstabelle zum Neuen Kommunalen Haushaltsrecht M-V, im Folgenden NKHR genannt, zugrunde gelegt. Abweichungen von der Abschreibungstabelle werden entsprechend dokumentiert.

Auf folgende wesentliche Bilanzierungs- und Bewertungsmethoden wird hingewiesen:

- Planmäßige Abschreibungen erfolgen ausschließlich in gleichen Jahresraten über die wirtschaftliche Nutzungsdauer des jeweiligen Vermögensgegenstandes (lineare Abschreibung),
- Forderungen und sonstige Vermögensgegenstände sind gemäß § 33 GemHVO zu Nennwerten angesetzt,
- Verbindlichkeiten und Schulden sind gemäß § 33 VI GemHVO zum Rückzahlungsbetrag angesetzt und
- Abweichungen von den bisher angewandten Bilanzierungs- und Bewertungsmethoden sind nicht erfolgt.



6.4 Allgemeine Informationen

Geografie

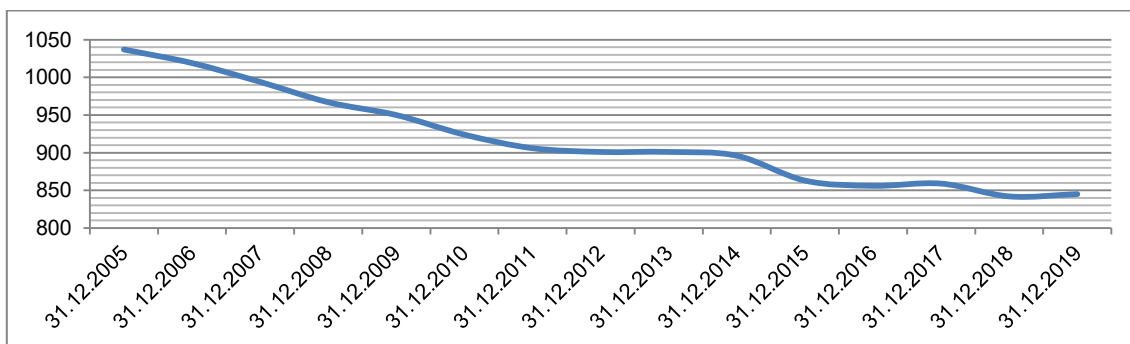
Die Gemeinde Siggelkow befindet sich im Osten des Landkreises Ludwigslust-Parchim, der wiederum im Südwesten des Bundeslandes Mecklenburg-Vorpommern liegt. Das Gemeindegebiet erstreckt sich über die Ortsteile Siggelkow Groß Pankow, Klein Pankow, Neuburg und Redlin und hat eine Ausdehnung von ca. 5.500 ha, von denen sich etwa 290 ha im Eigentum der Gemeinde befinden.

Im Durchschnitt liegen die Ortsteile etwa 15 km von Lübz und etwa 11 km von der Kreisstadt Parchim entfernt. Die nächste Anschlussstelle der Bundesautobahn 24 liegt etwa 14 km entfernt. Durch die eher schlechte Verkehrsanbindung wird die Attraktivität der Gemeinde geschwächt.

Das ländliche Gemeindegebiet ist vor allem durch die Landwirtschaft geprägt. Die Müritz-Elde-Wasserstraße verläuft nördlich der Gemeinde.

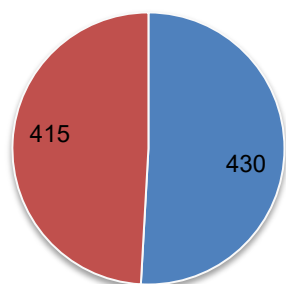
Einwohnerentwicklung

Die Einwohnerzahl der Gemeinde Siggelkow beträgt derzeit 845 (Stand: 31.12.2019). Damit zählt sie zu den bevölkerungsreichen Gemeinden des Amtes Eldenburg Lübz. Die Einwohnerdichte beträgt etwa 15 Einwohner je km².

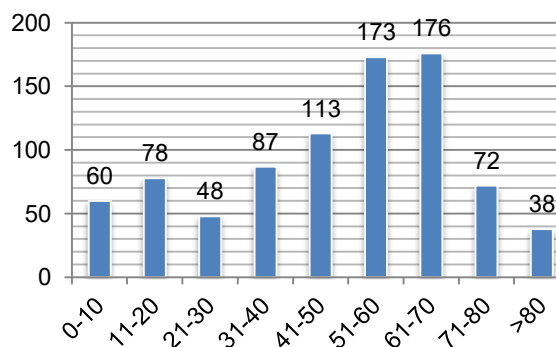


Entwicklung der Einwohnerzahlen seit 1996

Seit 2006 hat sich die Einwohnerzahl um 192 Einwohner verringert, das bedeutet einen Verlust von mehr als 13 Einwohnern pro Jahr. Im Vergleich zum Vorjahr ist ein Anstieg um 3 Einwohner zu verzeichnen. Dieser Anstieg resultiert aus sieben Geburten und 58 Zuzügen abzüglich zehn Sterbefällen und 52 Fortzügen. Dem auch zukünftig drohenden Einwohnerschwind beabsichtigt die Gemeinde durch Ausweisung von Bauland und Erhöhung der Attraktivität der Gemeinde entgegenzuwirken.



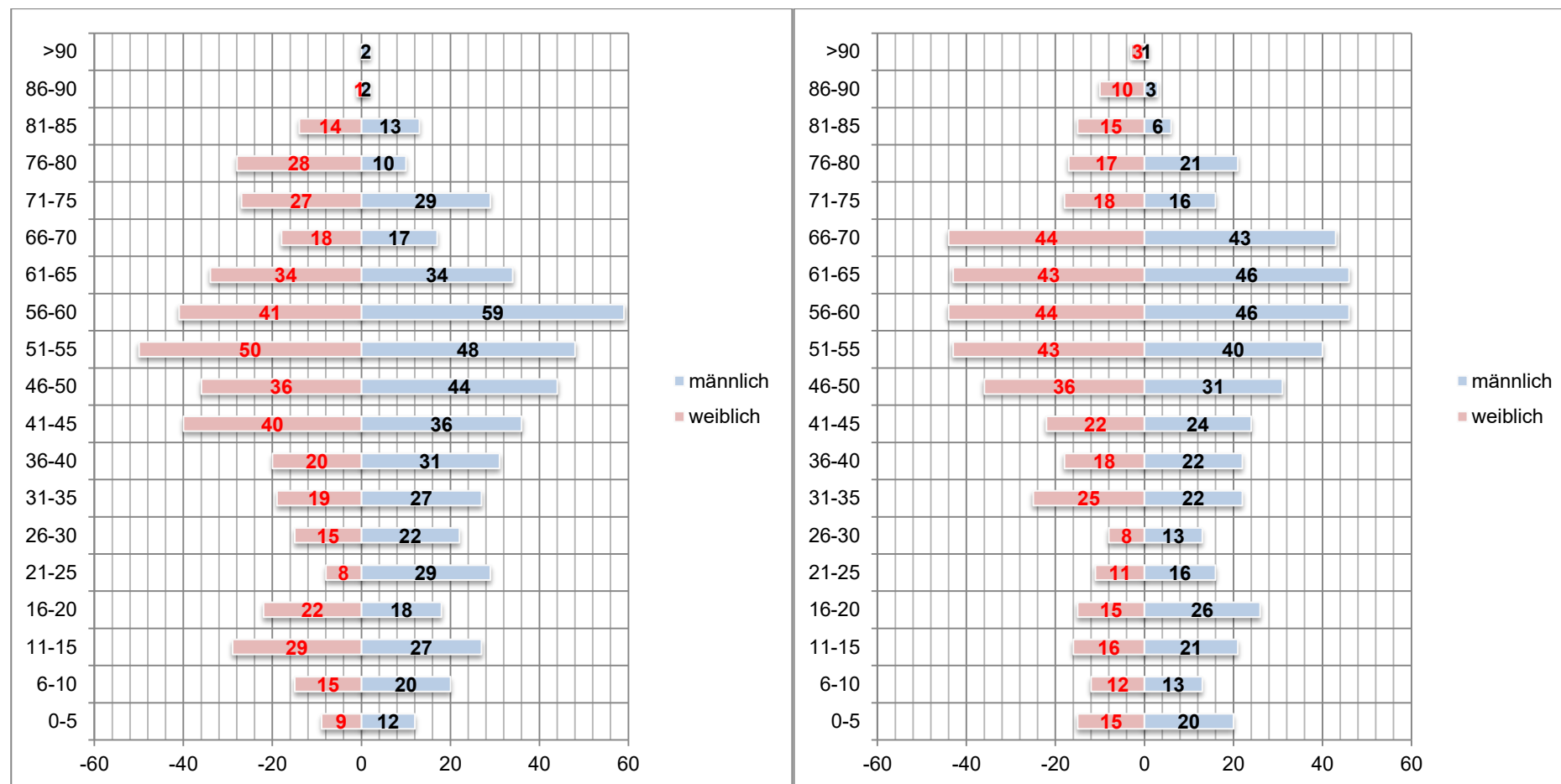
■ männlich
■ weiblich



Einwohnerverteilung im Jahr 2020 (Stand: 31.12.2019)



Doppischer Jahresabschluss der Gemeinde Siggelkow für das Haushaltsjahr 2020



Bevölkerungspyramide zum 31.12.2011 (links) und zum 31.12.2019 (rechts) gemäß Statistischem Amt Mecklenburg-Vorpommern

Das Durchschnittsalter der Einwohner ist im Zeitraum zwischen dem 31.12.2011 und dem 31.12.2019 von 45,0 Jahren auf 47,3 Jahre gestiegen.

Dabei sind der Anteil der unter 15-Jährigen von 12,4% auf 11,5% und der Anteil der 15-60-Jährigen von 62,4% auf 54,7% gesunken, der Anteil der über 60-Jährigen hingegen von 25,3% auf 33,8% gestiegen.



Kindertagesstätten und Schulen

Die Gemeinde verfügt über keine eigene Kindertagesstätte, vermietet jedoch ein im Eigentum der Gemeinde befindliches Gebäude an das DRK, welches die Kindertagesbetreuung absichert.

Die Beschulung der schulpflichtigen Kinder erfolgt vorrangig über die Regionale Schule mit Grundschule Marnitz sowie über die Schulen in der Kreisstadt Parchim.

Infrastruktur, Kultur, Wirtschaft und Tourismus

Befestigte und unbefestigte Gemeindestraßen sind in einer Gesamtlänge von 60,5 km vorhanden. Außerdem verläuft die Landesstraße 09 durch die Gemeinde.

Der Linienbusverkehr ist vollständig weggefallen. Durch den Landkreis Ludwigslust-Parchim wurde dafür das System des Rufbusses eingeführt. Während der Schulzeit kann auch der Schulbus genutzt werden.

Die Gemeinde ist Eigentümer von drei Wohnungen, die durch die Wohnungsverwaltung Ihde verwaltet werden und die zum 31.12.2020 alle vermietet waren.

Rechtliche Struktur

Die Gemeinde Siggelkow ist amtsangehörige Gemeinde des Amtes Eldenburg Lübz, dem zum 31.12.2020 zehn Gemeinden angehörten. Dabei ist die Stadt Lübz nach § 126 I 3 KV geschäftsführende Gemeinde.

Die Organe der Gemeinde sind die Gemeindevertretung und der Bürgermeister. Der Gemeindevertretung gehörten zum 31.12.2020 neun Mitglieder an. Bürgermeisterin der Gemeinde ist Frau Sigrid Mohr. Unterstützung erhält die Gemeindevertretung durch den Finanz- und den Rechnungsprüfungsausschuss sowie den Ausschuss für Schule, Kultur, Sport, Jugend, Senioren und Soziales und den Ausschuss für Gemeindeentwicklung, Bau, Verkehr und Umweltschutz.

Haushaltsjahr 2020

Die Gemeindevertretung hat am 23.04.2020 die nicht genehmigungspflichtige Haushaltssatzung für das Haushaltsjahr beschlossen. Die Bekanntmachung der Haushaltssatzung erfolgte am 07.05.2020 gemäß § 8 I Hauptsatzung der Gemeinde Siggelkow im Internet über die Homepage des Amtes Eldenburg Lübz unter der Adresse www.amt-eldenburg-luebz.de sowie im amtlichen Mitteilungsblatt für das Amt Eldenburg Lübz „Turmblick“ in der Ausgabe Nr. 06/2020 vom 05.06.2020.

Am 10.12.2020 hat die Gemeindevertretung die 1. Nachtragshaushaltsatzung für das Haushaltsjahr beschlossen. Nach Genehmigung durch die Rechtsaufsichtsbehörde vom 15.12.2020 erfolgte die Bekanntmachung am 17.12.2020 im Internet über die Homepage des Amtes Eldenburg Lübz sowie im „Turmblick“ in der Ausgabe Nr. 01/2021 vom 08.01.2021.

Eröffnungsbilanz 2010	am	19.11.2012	Jahresabschluss 2015	am	27.03.2017
Jahresabschluss 2010	am	23.09.2013	Jahresabschluss 2016	am	11.12.2017
Jahresabschluss 2011	am	01.12.2014	Jahresabschluss 2017	am	18.06.2020
Jahresabschluss 2012	am	04.05.2015	Jahresabschluss 2018	am	18.06.2020
Jahresabschluss 2013	am	07.12.2015	Jahresabschluss 2019	am	02.12.2021
Jahresabschluss 2014	am	11.07.2016			

Daten der Beschlussfassungen der doppischen Jahresabschlüsse



6.5 Erläuterung der Ergebnisrechnung

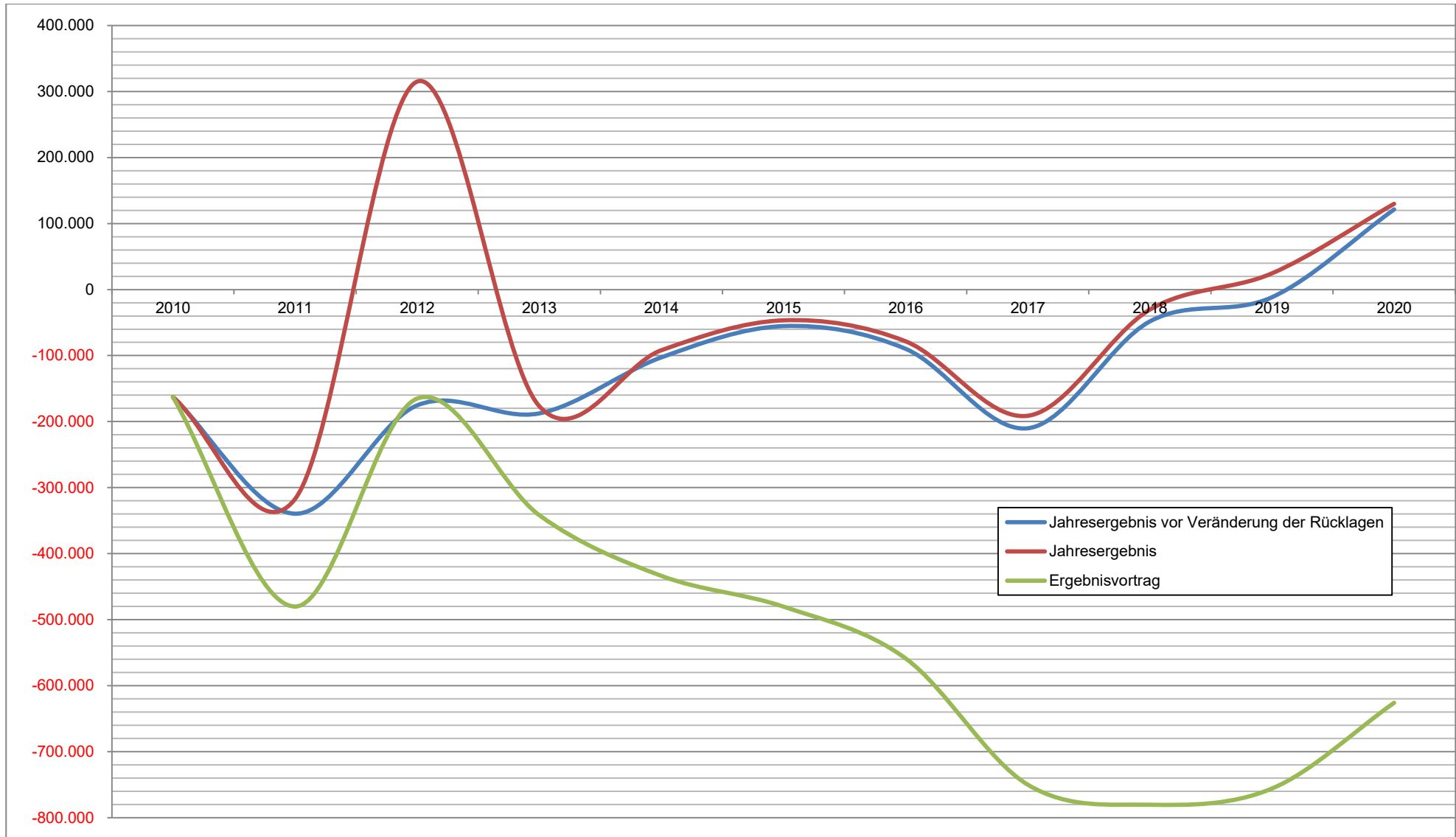
Ergebnisplan und Ergebnisrechnung entsprechen der kaufmännischen Gewinn- und Verlustrechnung. Hier werden alle Aufwendungen und Erträge des laufenden Betriebes, also z. B. auch die Abschreibungen, abgebildet. Somit wird auch der Ressourcenverbrauch dargestellt.

Der Ergebnisplan ist der wichtigste Bestandteil des Haushaltes, nach ihm richtet sich die Frage des Haushaltsausgleichs. In der Ergebnisrechnung werden die Erträge und Aufwendungen des Haushaltsjahres gegenübergestellt und das Jahresergebnis ermittelt. **Das ausgewiesene Jahresergebnis geht als Überschuss oder Fehlbetrag in die Bilanz ein.** Nach § 44 III GemHVO sind den in der Ergebnisrechnung nachzuweisenden Ergebnissen die Ergebnisse der Rechnung des Haushaltsvorjahres und die Ansätze des Haushaltsjahres gegenüberzustellen; erhebliche Unterschiede sind im Anhang anzugeben und zu erläutern. Gemäß § 44 IV GemHVO sind erhebliche außerordentliche Erträge und Aufwendungen hinsichtlich ihres Betrages und ihrer Art im Anhang zu erläutern. Das in der Ergebnisrechnung ausgewiesene Jahresergebnis ist auf neue Rechnung vorzutragen, der Ausweis erfolgt unter dem Posten „Ergebnisvortrag“ gemäß § 44 V GemHVO.

Für das Haushaltsjahr 2020 ergibt sich gemäß der Ergebnisrechnung folgendes Jahresergebnis:

▪ Summe der ordentlichen Erträge (Nr. 11)	1.170.123,51 €
▪ Summe der ordentlichen Aufwendungen (Nr. 21)	1.048.807,60 €
Ordentliches Ergebnis (Nr. 22)	121.315,91 €
▪ Außerordentliche Erträge (Nr. 23)	0,00 €
▪ Außerordentliche Aufwendungen (Nr. 24)	0,00 €
Jahresergebnis vor Veränderung der Rücklagen (Nr. 25)	121.315,91 €
▪ Einstellungen in die Kapitalrücklage (Nr. 26)	0,00 €
▪ Entnahmen aus der Kapitalrücklage (Nr. 27)	8.494,29 €
▪ Einstellung in die Rücklage für Belastungen aus dem kommunalen Finanzausgleich (Nr. 28)	0,00 €
▪ Entnahme aus der Rücklage für Belastungen aus dem kommunalen Finanzausgleich (Nr. 29)	0,00 €
▪ Entnahme aus sonstigen zweckgebundenen Ergebnissrücklagen (Nr. 30)	0,00 €
Jahresergebnis: Jahresüberschuss/Jahresfehlbetrag (Nr. 31)	129.810,20 €
▪ Ergebnisvortrag aus dem Haushaltsvorjahr (Nr. 32)	-755.685,29 €
▪ Ergebnisvortrag (Fehlbetrag) zum 31.12. des Haushaltsjahres (Nr. 33)	-625.875,09 €

Das Jahresergebnis beträgt 129.810,20 € und verbessert sich gegenüber der Haushaltsplanung 2020 um mehr als 173 T€.

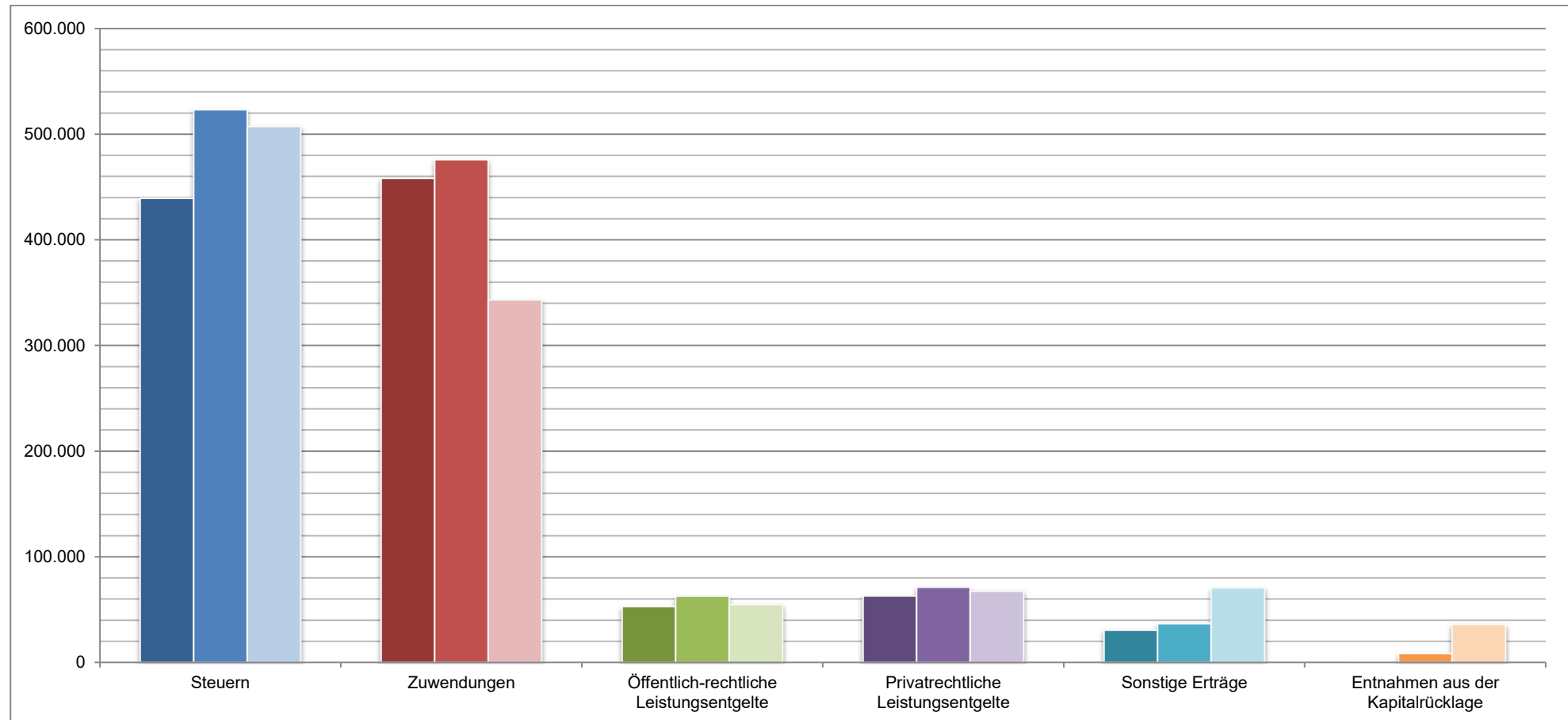


Entwicklung der Jahresergebnisse und des Ergebnisvortrags seit 2010

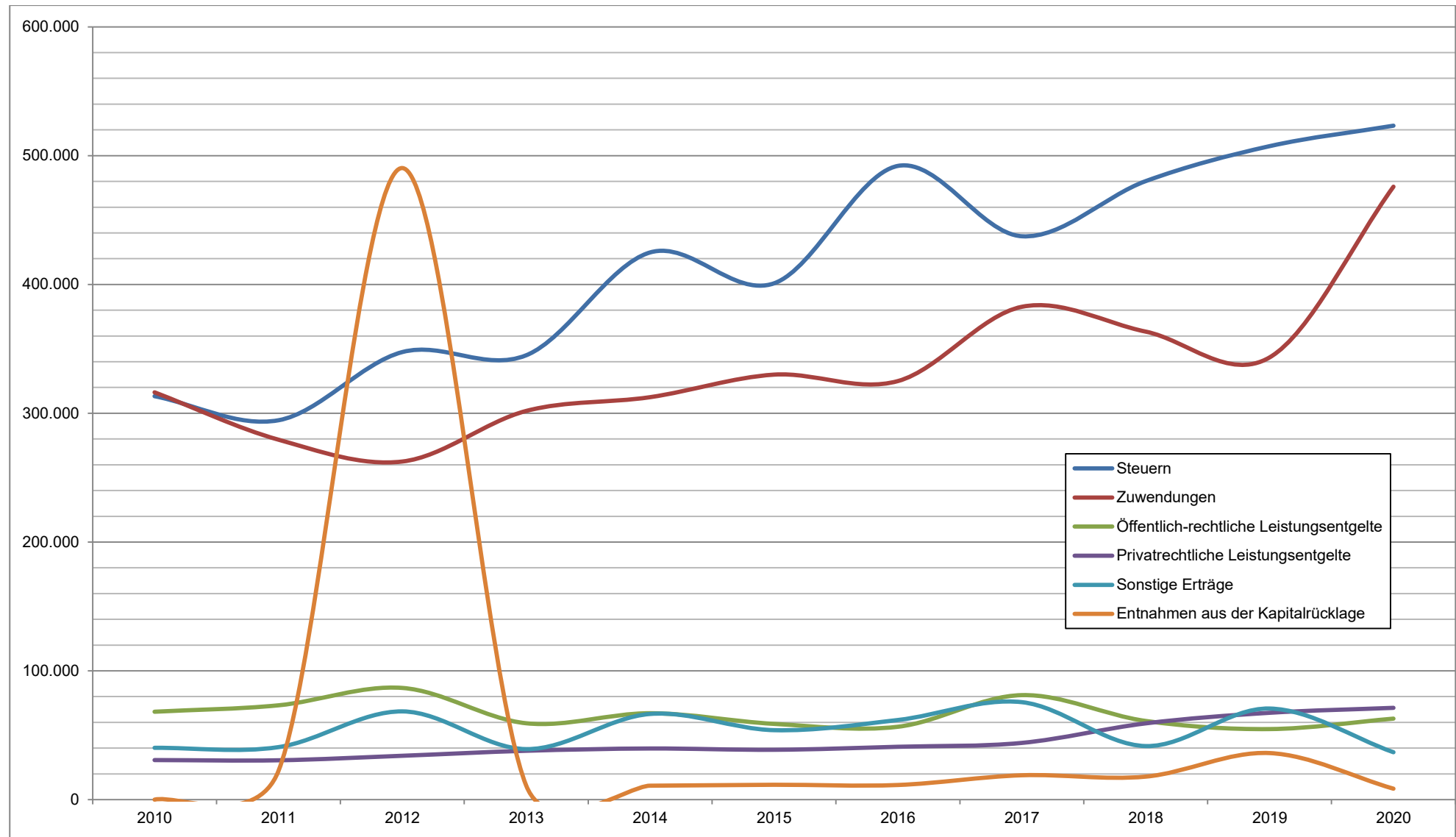


6.5.1 Erträge

Die Summe der Erträge des Haushaltsjahres beträgt 1.178.617,80 € (Summe der ordentlichen Erträge und der Entnahmen aus der Kapitalrücklage). Damit liegt sie mehr als 134 T€ über dem Ansatz und erhöht sich gegenüber dem Vorjahr um mehr als 98 T€.



Vergleich der Ergebnisse der einzelnen Ertragsarten des Haushaltsjahres (Mitte) mit den Ansätzen (links) und den Vorjahresergebnissen (rechts)

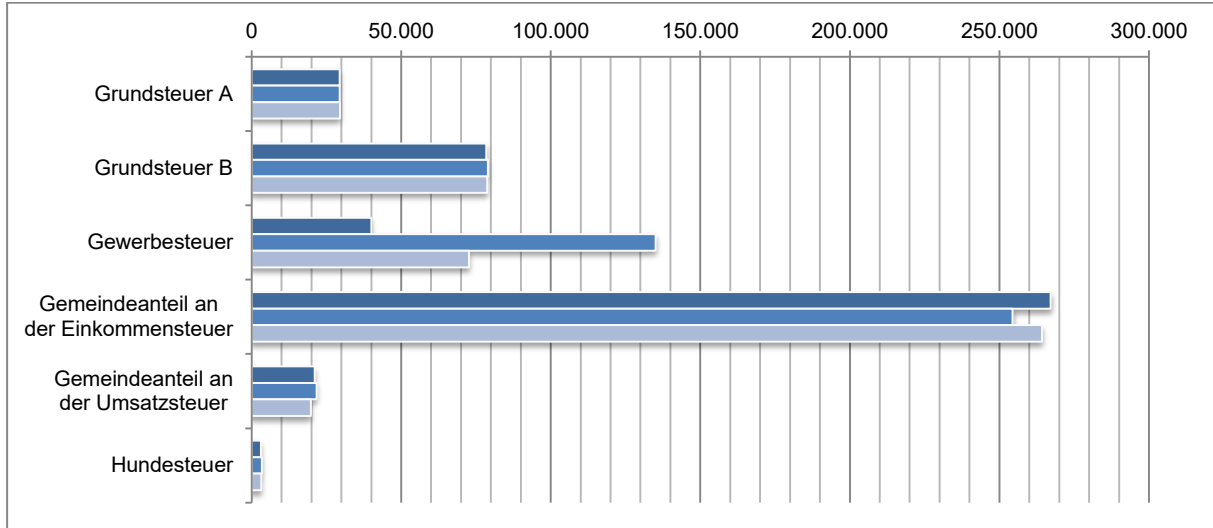


Entwicklung der einzelnen Ertragsarten seit 2010



a) Steuern und ähnliche Abgaben (Nr. 1)

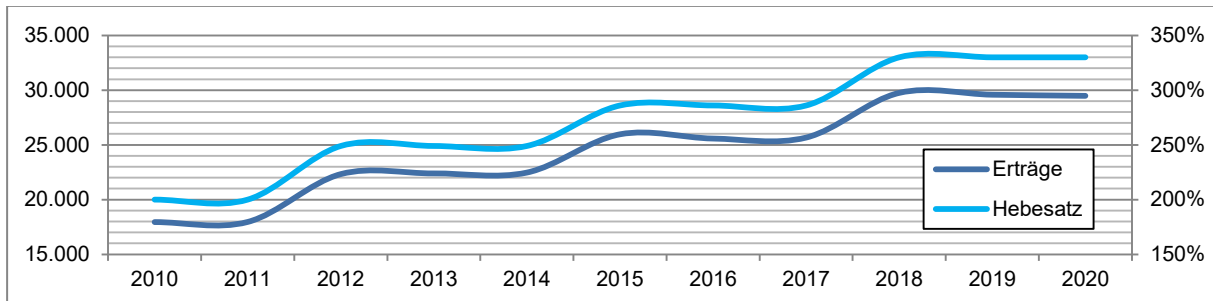
Die Steuererträge liegen bei 523.264,02 €. Damit liegen sie fast 84 T€ über dem Ansatz und erhöhen sich gegenüber dem Vorjahr um fast 16 T€.



Ansätze, Ergebnisse und Vorjahresergebnisse der Steuererträge

Grundsteuer A

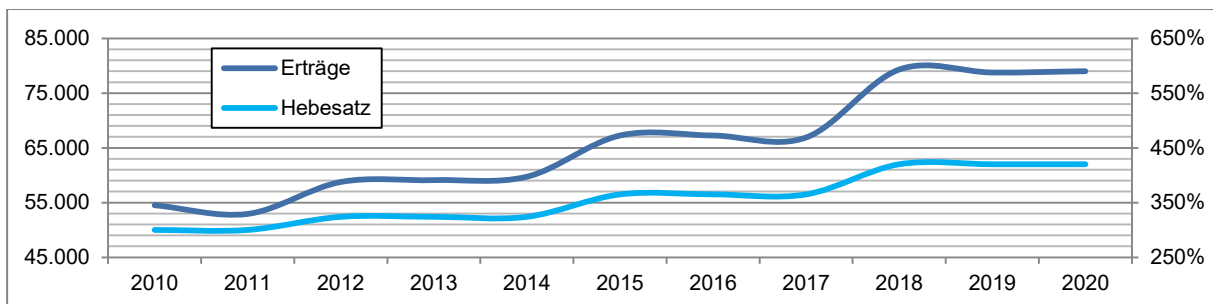
Die Erträge aus der Grundsteuer A betragen 29.478,77 €. Damit liegen sie geringfügig unter dem Ansatz und verringern sich gegenüber dem Vorjahr um 100 €.



Entwicklung der Erträge und des Hebesatzes der Grundsteuer A seit 2010

Grundsteuer B

Die Erträge aus der Grundsteuer B betragen 79.005,48 €. Damit liegen sie 500 € über dem Ansatz und erhöhen sich gegenüber dem Vorjahr um mehr als 200 €.

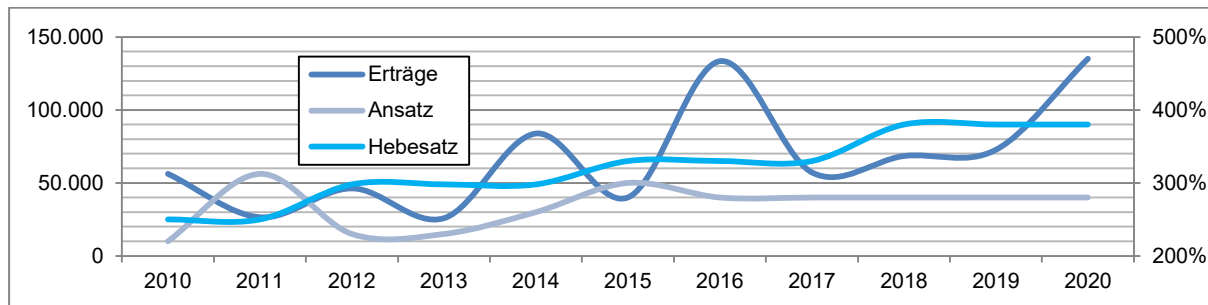


Entwicklung der Erträge und des Hebesatzes der Grundsteuer B seit 2010



Gewerbesteuer

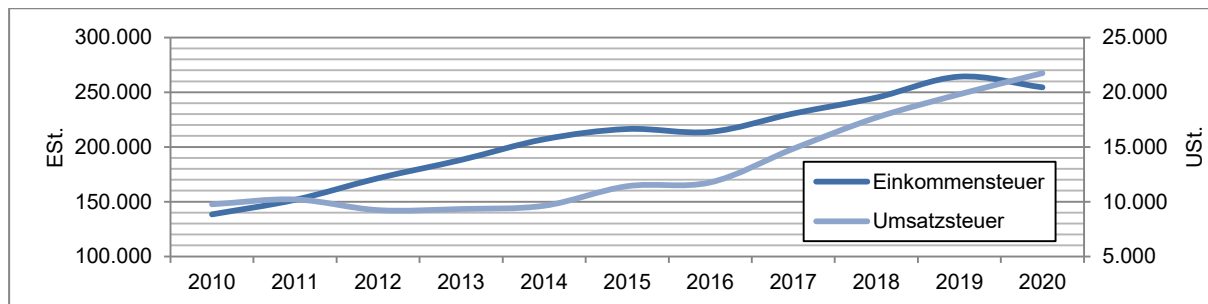
Die Gewerbesteuererträge liegen mehr als 95 T€ über dem Ansatz und erhöhen sich gegenüber dem Vorjahr um mehr als 62 T€. Eine genaue Planung der Gewerbesteuer ist schwierig, da durch Gewerbean- und -abmeldungen oder durch Änderungsbescheide des Finanzamtes jederzeit Änderungen eintreten können.



Entwicklung der Erträge und der Ansätze sowie des Hebesatzes der Gewerbesteuer seit 2010

Gemeindeanteile an den Gemeinschaftssteuern

Die Gemeindeanteile an den Gemeinschaftssteuern betragen 276.184 €. Dazu zählen der Gemeindeanteil an der Einkommen- und der Gemeindeanteil an der Umsatzsteuer. Der Gemeindeanteil an der Einkommensteuer liegt mehr als 12 T€ unter dem Ansatz und verringert sich gegenüber dem Vorjahr um mehr als 9 T€. Der Gemeindeanteil an der Umsatzsteuer hingegen liegt mehr als 600 € über dem Ansatz und erhöht sich gegenüber dem Vorjahr um fast 2 T€.



Entwicklung der Gemeindeanteile an den Gemeinschaftssteuern seit 2010

Hundesteuer

Die Hundesteuer in Höhe von 3.502,42 € liegt 400 € über dem Ansatz, verringert sich jedoch gegenüber dem Vorjahr um fast 300 €. Gemäß der Satzung der Gemeinde Siggelkow über die Erhebung einer Hundesteuer in der derzeit geltenden Fassung gelten folgende Steuersätze:

1. Hund	2. Hund	3. Hund u. mehr	Ermäßigt
21 €	42 €	62 €	10,50 €

Mit Wirkung zum 01.01.2020 wurden 109 erste, 16 zweite und 4 dritte bzw. weitere sowie 3 ermäßigte Hunde zur Hundesteuer veranlagt. Im Verlauf des Haushaltsjahres wurden weitere Hunde an- und abgemeldet.

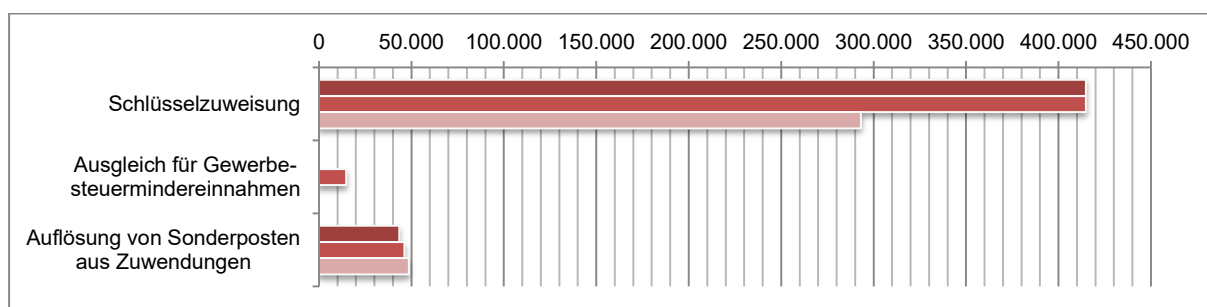


Familienleistungsausgleich

Der Familienleistungsausgleich, der im Vorjahr noch 39 T€ betragen hatte, ist mit dem neuen Finanzausgleichsgesetz ab dem Haushaltsjahr weggefallen. Als Ausgleich wurde der Faktor „Kinder“ bei der Schlüsselzuweisung berücksichtigt, die sich dadurch erhöht hat.

b) Zuwendungen, allg. Umlagen u. sonstige Transfererträge (Nr. 2)

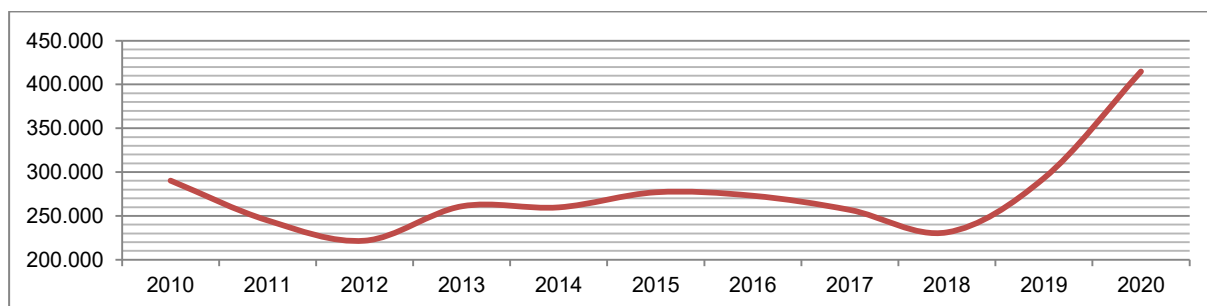
Die Zuwendungen betragen 475.900,30 €. Damit liegen sie mehr als 17 T€ über dem Ansatz und erhöhen sich gegenüber dem Vorjahr um mehr als 132 T€.



Ansätze, Ergebnisse und Vorjahresergebnisse der Erträge aus Zuwendungen

Schlüsselzuweisung

Die Schlüsselzuweisung beträgt 414.835,30 €. Bei ihr liegt keine wesentliche Abweichung zum Ansatz vor. Sie erhöht sich gegenüber dem Vorjahr jedoch um mehr als 121 T€ (siehe weggefallener Familienleistungsausgleich).



Entwicklung der Schlüsselzuweisung seit 2010

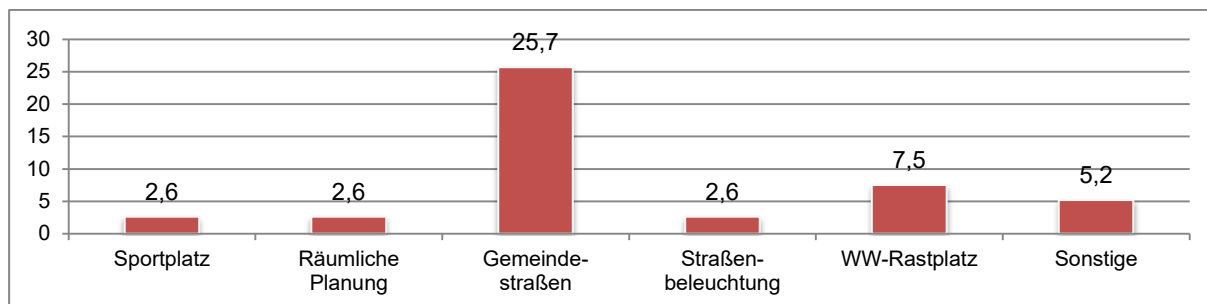
Sonstige allgemeine Zuweisungen vom Land

Der nicht geplante Ausgleich für Gewerbesteuermindereinnahmen vom Land, der anhand der Steuerkraftzahl gemäß § 36 FAG M-V ermittelt wurde, beträgt 14.734 €. Eine Ansatzplanung hierfür ist nicht erfolgt.

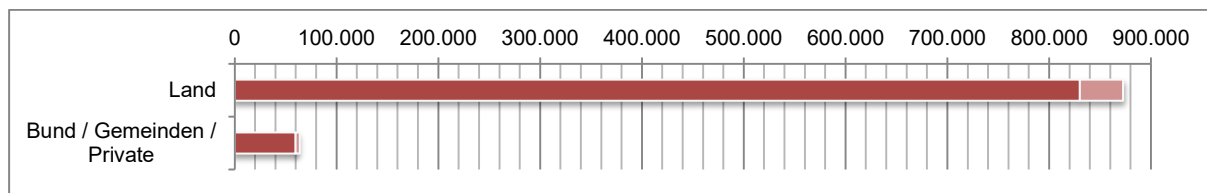
Auflösung von Sonderposten aus Zuwendungen

Die – nicht zahlungswirksamen – Erträge, die sich aus der Auflösung von Sonderposten aus Zuwendungen ergeben, um die Aufwendungen für Abschreibungen abzumildern, betragen 46.331 €. Sie liegen fast 3 T€ über dem Ansatz, verringern sich jedoch gegenüber dem Vorjahr um mehr als 2 T€.

Der Bestand der Sonderposten aus Zuwendungen zum 31.12.2020 beträgt mehr als 890 T€ und wird auf der Passivseite der Bilanz unter dem Posten 2.1.1 ausgewiesen.



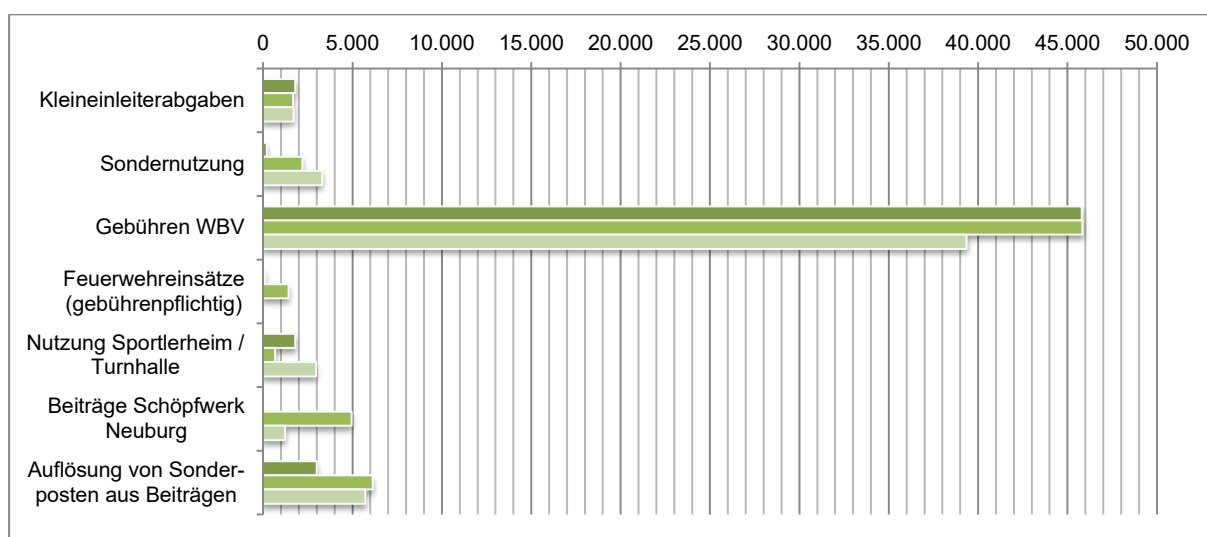
Erträge aus der Auflösung von Sonderposten aus Zuwendungen in T€ nach Produkten sortiert



Bestand an Sonderposten zum 31.12.2020 (dunkel) und ertragswirksame Auflösung im Haushaltsjahr (hell)

c) Öffentlich-rechtliche Leistungsentgelte (Nr. 4)

Die öffentlich-rechtlichen Leistungsentgelte betragen 62.890,12 €. Damit liegen sie fast 10 € über dem Ansatz und erhöhen sich gegenüber dem Vorjahr um mehr als 8 T€.



Ansätze, Ergebnisse und Vorjahresergebnisse der öffentlich-rechtlichen Leistungsentgelte

Entgelte für die Abwasserbeseitigung (Kleininleiterabgaben)

Die Gemeinde erhebt für die von ihr anstelle der Einleiter zu entrichtende Abwasserabgabe für Kleininleitung eine Abgabe. Der Abgabesatz beträgt 17,90 € pro Einwohner und Jahr. Im Haushaltsjahr wurden 94 Einwohner veranlagt, sodass die Einnahmen 1.682,60 € betragen. Den Erträgen stehen Aufwendungen in Höhe von 1.449,50 € gegenüber.

Entgelte für die Sondernutzung von Straßen

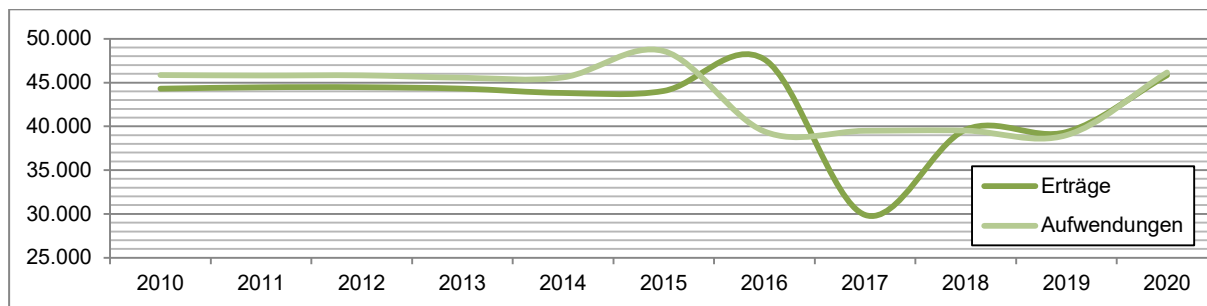
Gemäß der Satzung der Gemeinde Siggelkow über die Sondernutzung an öffentlichen Straßen, Wegen und Plätzen und die Satzung der Gemeinde Siggelkow über die Erhebung von Gebühren für die Son-



dernutzung an öffentlichen Straßen, Wegen und Plätzen erhebt die Gemeinde Gebühren auf die über den Gemeingebrauch hinausgehende Benutzung von Straßen, Wegen und Plätzen. Die Erträge des Haushaltsjahres betragen 2.186,36 €. Damit liegen sie fast 2 T€ über dem Ansatz, verringern sich jedoch gegenüber dem Vorjahr um mehr als 1.000 €.

Sonstige öffentlich-rechtliche Entgelte (Gebühren Wasser- und Bodenverband)

Die Gemeinde hat im Haushaltsjahr Einnahmen in Höhe von 45.841,79 € zu verzeichnen, die sich gegenüber dem Vorjahr um mehr als 6 T€ erhöhen.



Entwicklung der Erträge und Aufwendungen für den Wasser- und Bodenverband seit 2010 (ohne Schöpfwerk Neuburg)

Sonstige öffentlich-rechtliche Entgelte (Gebührenpflichtige Feuerwehreinsätze)

Im Haushaltsjahr wurden zwei Feuerwehreinsätze durchgeführt, bei denen im Anschluss eine Gebühr erhoben wurde. Hieraus ergaben sich Erträge in Höhe von insgesamt 1.422,60 €.

Sonstige Benutzungsgebühren (Nutzung Sportlerheim und Turnhalle)

Aufgrund der Corona-Krise im Haushaltsjahr konnte das Sportlerheim nur einmal genutzt werden. Daraus sind Erträge in Höhe von 80 € entstanden. Im Vorjahr lagen die Erträge noch bei mehr als 1,5 T€. Für die Nutzung der Turnhalle zahlt der Siggelkower SV eine jährliche Gebühr von 600 €. Auch hier waren im Vorjahr mit 1,4 T€ deutlich höhere Erträge zu verzeichnen. Allerdings wurden Erträge in Höhe von insgesamt 915 € im Haushaltsjahr unter den privatrechtlichen Leistungsentgelten gebucht.

Sonstige Benutzungsgebühren (Beiträge Schöpfwerk Neuburg)

Die Beiträge für das Schöpfwerk Neuburg betragen 4.949,99 €. Der Jahresbeitrag, den die Gemeinde für das Schöpfwerk Neuburg an den Wasser- und Bodenverband „Mittlere Elde“ zu entrichten hat, beträgt im Haushaltsjahr 4.200 €. Hinzu kommen Nachforderungen in Höhe von 3.415,36 €, die in das Vorjahr abgegrenzt wurden. Von dem Gesamtbetrag von 7.615,36 € entfallen ein Anteil von 2.665,38 € (35%) auf den WAZV Parchim/Lübz und ein Anteil von 2.284,61 € (30%) auf die Siggelkow Agrar eG, den Rest trägt die Gemeinde.

Auflösung von Sonderposten aus Beiträgen

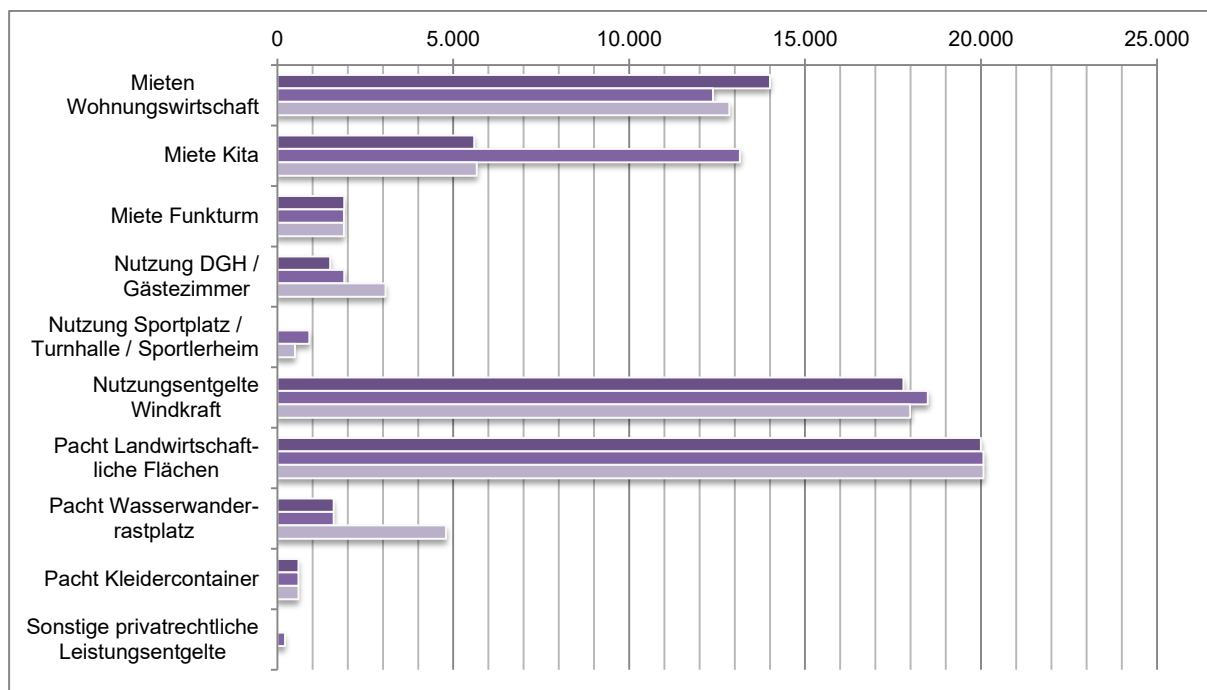
Die – nicht zahlungswirksamen – Erträge, die sich aus der Auflösung von Sonderposten aus Straßen- ausbaubeiträgen für mehrere Baumaßnahmen ergeben, um die Aufwendungen für Abschreibungen abzumildern, betragen 6.126,79 €. Sie liegen mehr als 3 T€ über dem Ansatz und erhöhen sich gegenüber dem Vorjahr um 400 €.



Der Bestand der Sonderposten aus Beiträgen zum 31.12.2020 beträgt mehr als 92 T€ und wird auf der Passivseite der Bilanz unter dem Posten 2.1.2 ausgewiesen. Weiterhin wird unter dem Posten 2.1.3 die Ersatzzuweisung für den Wegfall der Straßenausbaubeiträge in Höhe von mehr als 77 T€ ausgewiesen.

d) Privatrechtliche Leistungsentgelte (Nr. 5)

Die privatrechtlichen Leistungsentgelte betragen 71.271,07 €. Damit liegen sie mehr als 8 T€ über dem Ansatz und erhöhen sich gegenüber dem Vorjahr um mehr als 3 T€.



Ansätze, Ergebnisse und Vorjahresergebnisse der privatrechtlichen Leistungsentgelte

Mieten und Pachten Wohnungswirtschaft

Die Mieterträge aus der Wohnungswirtschaft betragen 12.385,33 €. Damit liegen sie 1,6 T€ unter dem Ansatz und verringern sich gegenüber dem Vorjahr um mehr als 400 €.

Mieten und Pachten (Kita und Funkturm)

Die Miete für die Kita beträgt 13.151,76 €. Damit erhöht sie sich gegenüber dem Vorjahr um mehr als 7 T€. Die Miete für den Funkturm beträgt unverändert 1.890 €.

Mieten und Pachten (Nutzung Dorfgemeinschaftshaus, Turnhalle und Sportlerheim)

Die Erträge aus der Nutzung des Dorfgemeinschaftshauses inkl. Gästezimmer betragen 1.905 €. Das DGH wurde im Haushaltsjahr 13-mal vermietet (plus eine Vermietung aus dem Vorjahr), das Gästezimmer 15-mal (plus drei Vermietungen aus dem Vorjahr). Gegenüber dem Vorjahr liegt eine Verringerung um mehr als 1,1 T€ vor.

Für zwei Nutzungen der Turnhalle (davon eine aus dem Vorjahr) hat die Gemeinde Entgelte in Höhe von 277,50 € erhalten. Das jährliche Nutzungsentgelt des Sportvereins für die Turnhalle beträgt 600 €. Für drei Nutzungen des Sportlerheims hat die Gemeinde Entgelte in Höhe von 240 € erhalten. Die jährliche Pacht des Sportvereins für den Sportplatz beträgt 500 €.



Mieten und Pachten

Die Pachterträge des Haushaltsjahres für landwirtschaftliche Flächen, den Wasserwanderrastplatz Neuburg sowie die Containerstellplätze betragen 22.269,45 €. Die Pacht für den Wasserwanderrastplatz beträgt nur ein Drittel des Vorjahres.

Weiterhin wurde ein Pachtertrag in Höhe von 50 € fälschlicherweise bei der Gemeinde Siggelkow gebucht, der jedoch die Gemeinde Ruhner Berge betrifft. Da eine Korrektur im Haushaltsjahr nicht mehr möglich war, wurde der Fehler im Folgejahr korrigiert. In 2021 wurden die eingemommene Pacht in Höhe von 50 € von der Gemeinde Siggelkow an die Gemeinde Ruhner Berge ausgezahlt.

Mieten und Pachten (Nutzungsentgelte Windkraft)

Die Gemeinde hat Nutzungsentgelte für den Windpark Redlin in Höhe von 17.987 € erhalten. Weiterhin hat die Gemeinde eine Entschädigung in Höhe von 500 € für Vertragsverhandlungen (am Ende nicht benötigte Kabeltrasse) erhalten.

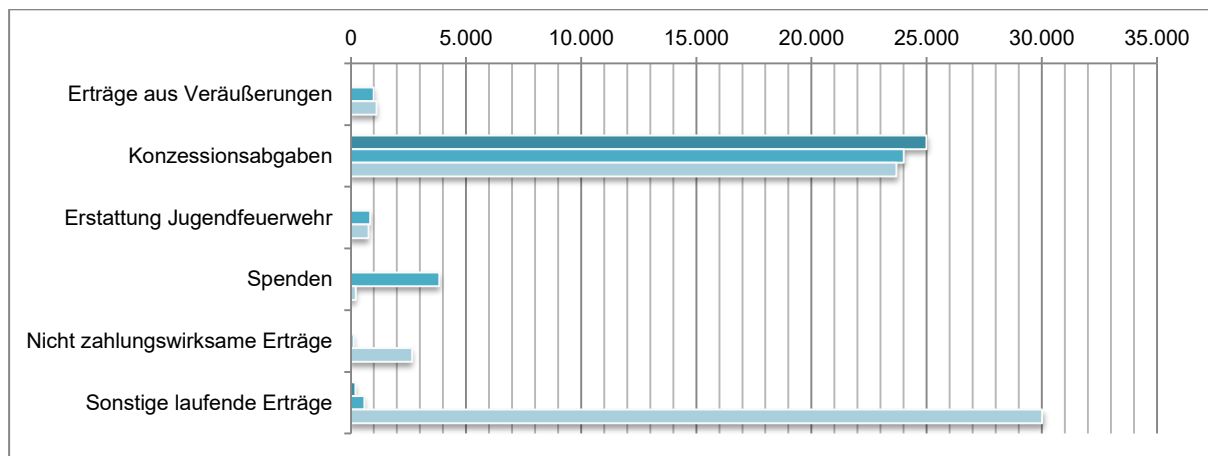
f) Zinserträge und sonstige Finanzerträge (Nr. 9)

Die Finanzerträge betragen 6.396,77 €. Damit liegen sie 1.000 € über dem Ansatz, verringern sich jedoch gegenüber dem Vorjahr um mehr als 5 T€.

Die Finanzerträge bestehen vor allem aus der Dividende der WEMAG (die immer erst im Folgejahr ausgeschüttet wird) in Höhe von 5.686,86 € und der Vollverzinsung aus Gewerbesteuer in Höhe von 513 €. Die Verringerung gegenüber dem Vorjahr resultiert daraus, dass im Vorjahr die Dividende für zwei Jahre (2018 und 2019) gebucht wurde, um einen Fehler aus Vorjahren zu beheben.

g) Sonstige laufende Erträge (Nr. 10) 30.401,22 €

Die sonstigen laufenden Erträge, die keiner vorherigen Position zugeordnet werden können, betragen 30.401,20 €. Damit liegen sie mehr als 5 T€ über dem Ansatz, verringern sich jedoch gegenüber dem Vorjahr um mehr als 28 T€.



Ansätze, Ergebnisse und Vorjahresergebnisse der sonstigen laufenden Erträge

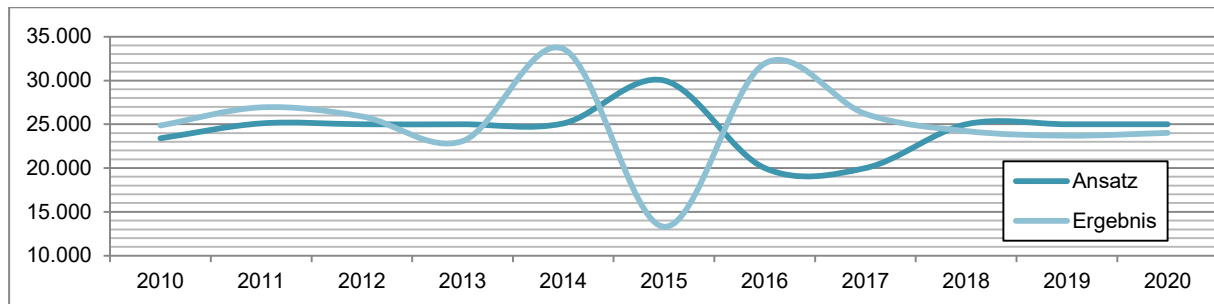


Erträge aus Veräußerungen

Die nicht geplanten Erträge aus Veräußerungen betragen 999 €. Hierunter fällt der Gewinn aus dem Verkauf des LKW Kippers Mitsubishi für 1.000 €, dessen Restbuchwert noch 1 € betragen hatte.

Konzessionsabgaben

Die Gemeinde hat Konzessionsabgaben in Höhe von 24.013,51 € erhalten, davon 22.684,11 € von der WEMAG Netz GmbH und 1.329,40 € von der HanseWerk AG.



Entwicklung der Konzessionsabgaben seit 2010

Erstattung Jugendfeuerwehr

Die Jugendfeuerwehr hat aufgrund der Kooperation mit der Regionalen Schule Marnitz von November 2019 bis März 2020 zwölf Veranstaltungen durchgeführt. Dafür hat die Gemeinde vom Staatlichen Schulamt eine Entschädigung in Höhe von 840 € erhalten.

Spenden

Die Gemeinde hat Spenden in Höhe von insgesamt 3.845,21 € erhalten. Dazu zählt eine Spende in Höhe von 2.945,25 € für die Unterhaltung der Kleinsportanlage, eine Spende in Höhe von 300 € für die Jugendfeuerwehr sowie eine Sachspende in Form einer Schachtverkleidung für die Kita im Wert von 599,96 €.

Nicht zahlungswirksame Erträge

Die Erträge aus der Auflösung von Wertberichtigungen, Gewinne aus dem Abgang von Sonderposten sowie Zuschreibungen bei Steuerforderungen betragen insgesamt 114,97 €.

Sonstige laufende Erträge

Die sonstigen laufenden Erträge betragen 588,53 €. Hierzu zählen die Erstattung der Nebenkosten für die Kita in Höhe von 543,49 €, Erstattungen vom WAZV Parchim/Lübz in Höhe von 22,54 € und ein Nutzungsentgelt für die Turnhalle in Höhe von 22,50 €. Im Vorjahr hatte die Gemeinde deutlich höhere Erstattungen (u.a. Übernahme für Pflasterarbeiten für 10 T€, Entschädigung für eine Kabeltrasse Windpark Redlin für 13,8 T€) erhalten.

h) Entnahmen aus der Kapitalrücklage (Nr. 27)

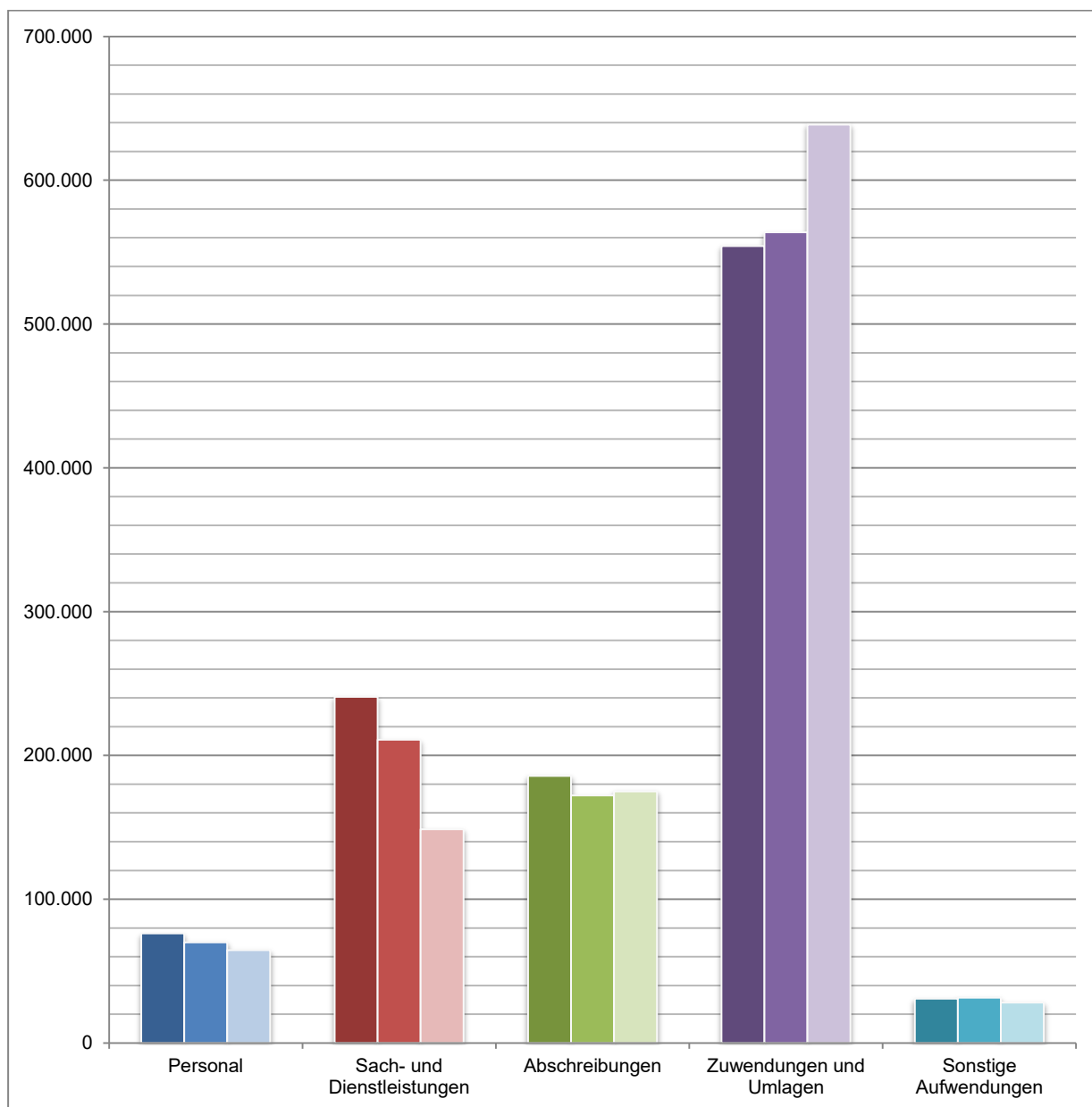
Die nicht geplanten Entnahmen aus der Kapitalrücklage betragen 8.494,29 €. Entnahmen werden vorgenommen, um ein negatives Jahresergebnis oder einen negativen Ergebnisvortrag zu verbessern. Das Jahresergebnis vor Veränderung der Rücklagen beträgt 121.315,91 € (Überschuss), der Ergebnisvortrag aus dem Haushaltsvorjahr jedoch -755.685,29 € (Fehlbetrag).



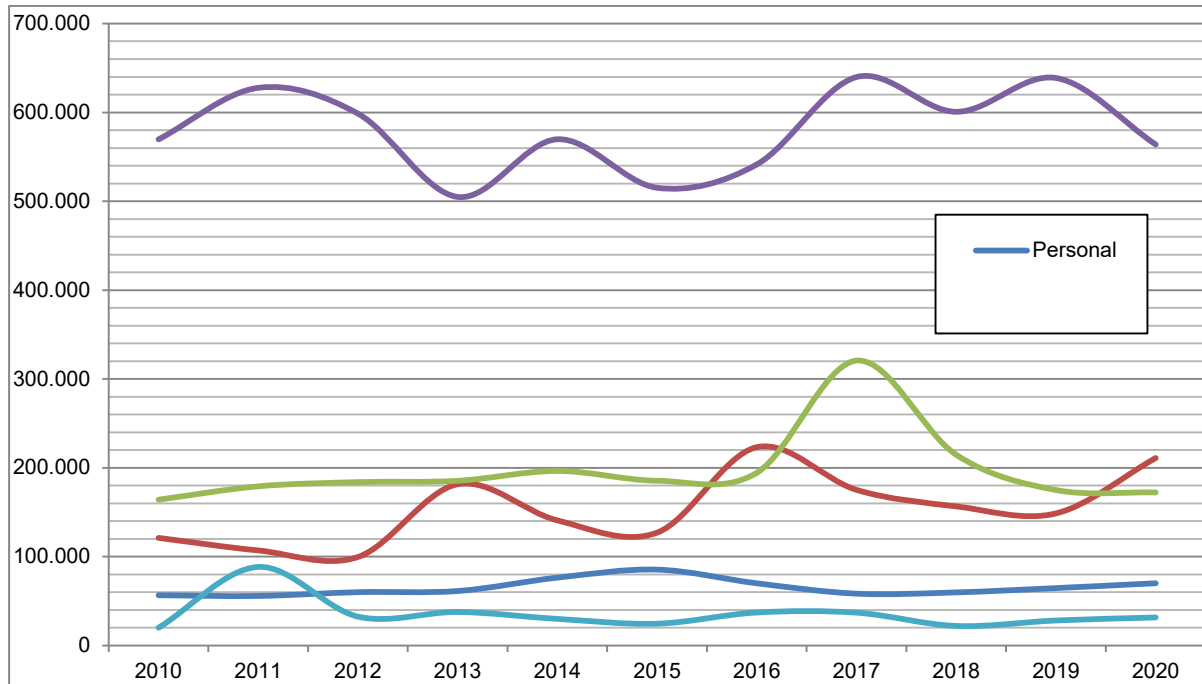
Durch zwei Entnahmen aus der allgemeinen Kapitalrücklage zur Deckung der Altfehlbetragsumlage in Höhe von 8.227,14 € sowie der Corona-Aufwendungen in Höhe von 267,15 € konnte das Jahresergebnis verbessert werden, sodass der Ergebnisvortrag in das Haushaltsfolgejahr -625.875,09 € (Fehlbetrag) beträgt.

6.5.2 Aufwendungen

Die Summe der Aufwendungen des Haushaltsjahres beträgt 1.048.807,60 €. Damit liegt sie mehr als 39 T€ unter dem Ansatz und verringert sich gegenüber dem Vorjahr um mehr als 6 T€.



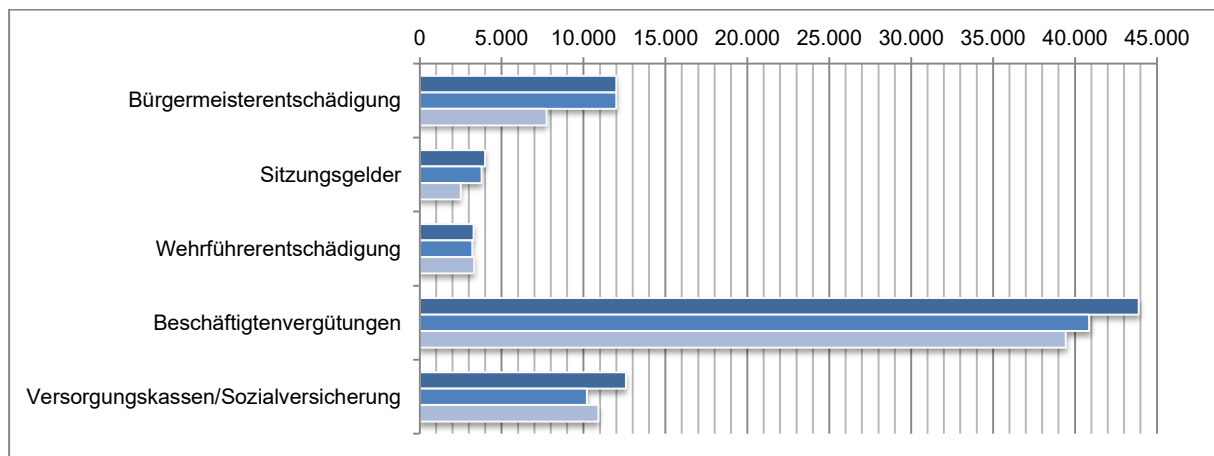
Vergleich der Ergebnisse der einzelnen Aufwandsarten des Haushaltsjahres (Mitte) mit den Ansätzen (links) und den Vorjahresergebnissen (rechts)



Entwicklung der einzelnen Aufwandsarten seit 2010

a) Personalaufwendungen (Nr. 12)

Die Personalaufwendungen liegen bei 70.067,30 €. Damit liegen sie mehr als 6 T€ unter dem Ansatz, erhöhen sich jedoch gegenüber dem Vorjahr um mehr als 5 T€.



Ansätze, Ergebnisse und Vorjahresergebnisse der Personalaufwendungen

Bürgermeisterentschädigung

Gemäß § 7 I Hauptsatzung der Gemeinde Siggelkow vom 26.08.2019, im Folgenden HS genannt, erhält die Bürgermeisterin eine funktionsbezogene Aufwandsentschädigung in Höhe von 1.000 € pro Monat, d.h. 12.000 € im Haushaltsjahr. In der vorherigen Hauptsatzung hatte die monatliche Entschädigung noch 575 € betragen, daher die Erhöhung um mehr als 4 T€ gegenüber dem Vorjahr.



Sitzungsgelder

Im Haushaltsjahr wurden sechs Gemeindevertretersitzungen (davon eine im Umlaufverfahren), jeweils eine Sitzung des Finanz-, des Rechnungsprüfungsausschusses und des Ausschusses für Schule, Kultur, Sport, Jugend, Senioren und Soziales sowie zwei Sitzungen des Ausschusses für Gemeindeentwicklung, Bau, Verkehr und Umweltschutz durchgeführt.

Gemäß § 7 III HS erhalten die Mitglieder der Gemeindevertretung für die Teilnahme an Sitzungen der Gemeindevertretung und der Ausschüsse, in die sie gewählt sind, eine sitzungsbezogene Aufwandsentschädigung in Höhe von 40 €, d.h. 2.280 € für die Teilnahme der Gemeindevertreter- und Ausschusssitzungen.

Gemäß § 7 IV HS erhalten auch die sachkundigen Einwohner eine sitzungsbezogene Aufwandsentschädigung in Höhe von 40 € für die Teilnahme an den Sitzungen von Ausschüssen der Gemeindevertretung, denen sie als Mitglied angehören, d.h. 240 € für die Teilnahme an den Ausschusssitzungen.

Gemäß § 7 VI HS erhalten die Ausschussvorsitzenden für jede von ihnen geleitete Sitzung eine pauschalisierte sitzungsbezogene Aufwandsentschädigung in Höhe von 60 €, d.h. 300 € für die Leitung der Ausschusssitzungen.

Gemäß § 7 VII HS erhalten die Mitglieder der Gemeindevertretung, die keine funktionsbezogene Aufwandsentschädigung erhalten, einen monatlichen Sockelbetrag in Höhe von 10 €, d.h. 960 € im Haushaltsjahr.

Wehrführerentschädigung

Gemäß Beschluss der Gemeindevertretung vom 07.06.2004 (Beschl.-Nr. III-53-137/04) erhalten der Wehrführer 125 € pro Monat, der stellvertretende Wehrführer 62,50 € pro Monat und der Jugendwart 80 € pro Monat. Das sind insgesamt 3.210 € im Haushaltsjahr.

Beschäftigtenvergütungen

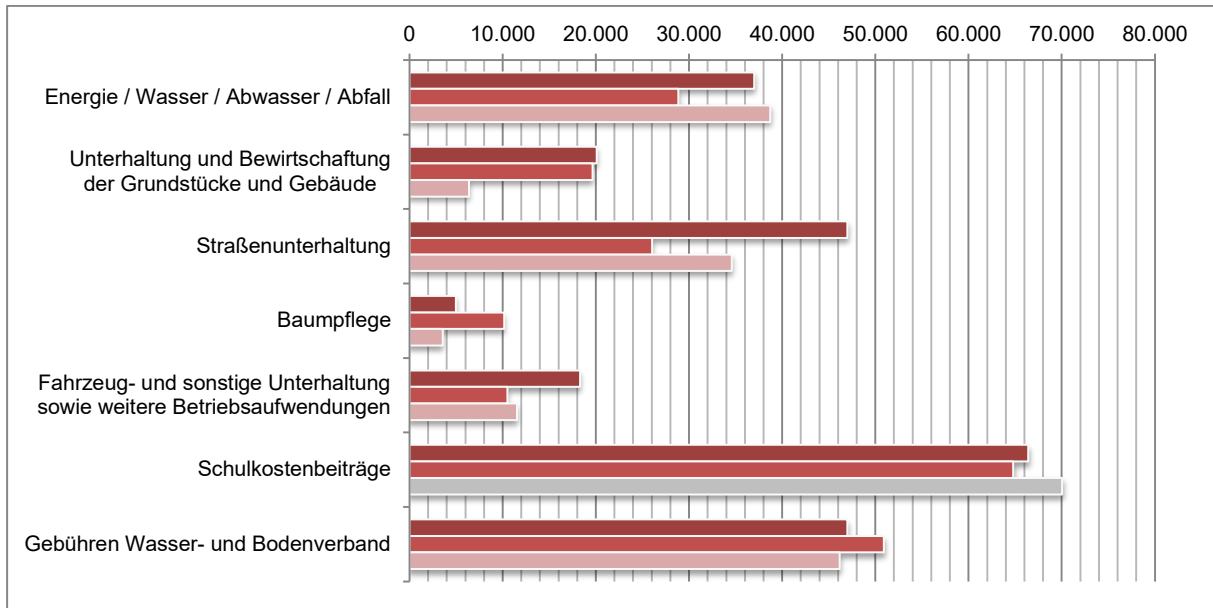
Hierunter fallen die Vergütungen für den Gemeindearbeiter in Höhe von 38.531,23 € (1.000 VzÄ) und eine geringfügig Beschäftigte (0,110 VzÄ) in Höhe von 2.340,12 € inkl. der Leistungszulagen.

Beiträge zu Versorgungskassen und zur gesetzlichen Sozialversicherung

Hierbei handelt es sich um die Arbeitgeberanteile zur gesetzlichen Sozialversicherung in Höhe von 8.089,19 € sowie die Beiträge zur kommunalen Zusatzversorgungskasse in Höhe von 1.588,64 €, zur Unfallkasse M-V in Höhe von 394,36 € und zur Gartenbau-Berufsgenossenschaft in Höhe von 133,76 €.

b) Aufwendungen für Sach- und Dienstleistungen (Nr. 14)

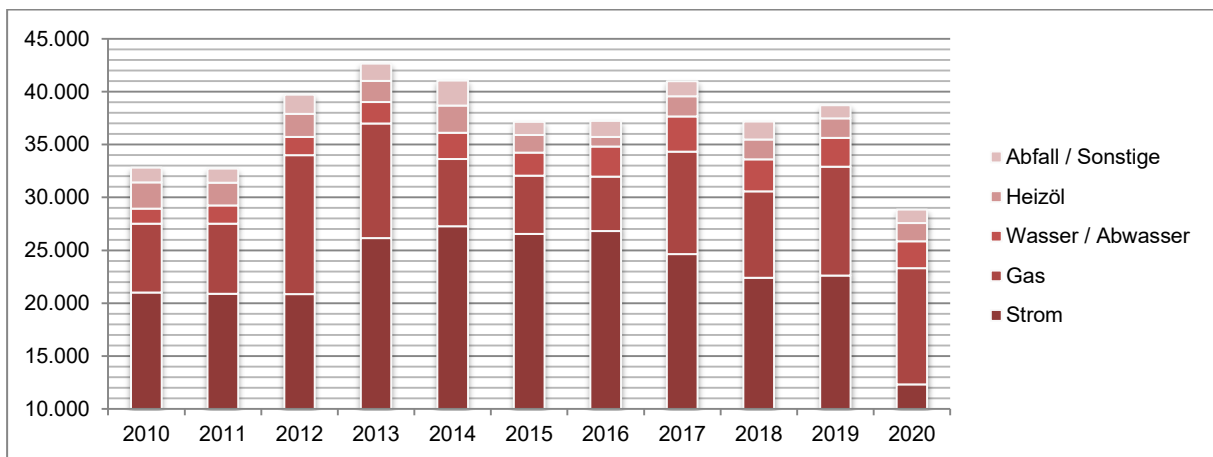
Die Aufwendungen für Sach- und Dienstleistungen liegen bei 211.004,80 €. Damit liegen sie fast 30 T€ unter dem Ansatz. Gegenüber dem Vorjahr erhöhen sie sich um mehr als 62 T€, da die Schulkostenbeiträge, die im Haushaltsjahr mehr als 64 T€ betragen, im Vorjahr noch unter Transferaufwendungen gebucht worden waren.



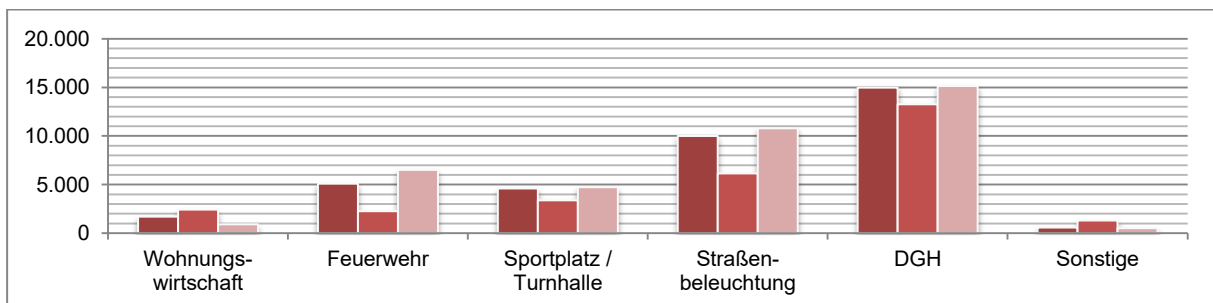
Ansätze, Ergebnisse und Vorjahresergebnisse der Aufwendungen für Sach- und Dienstleistungen. Die Schulkostenbeiträge wurden im Vorjahr unter Transferaufwendungen gebucht.

Energie / Wasser / Abwasser / Abfall

Diese Aufwendungen liegen mit 28.872,30 € deutlich unter dem Ansatz von 37 T€. Die größte Abweichung ist dabei bei den Aufwendungen für Strom mit mehr als 7 T€ zu verzeichnen. Die Aufwendungen für Gas liegen hingegen 1,5 T€ über dem Ansatz.



Entwicklung der Aufwendungen für Energie / Wasser / Abwasser / Abfall seit 2010



Ansätze, Ergebnisse und Vorjahresergebnisse nach Produkten

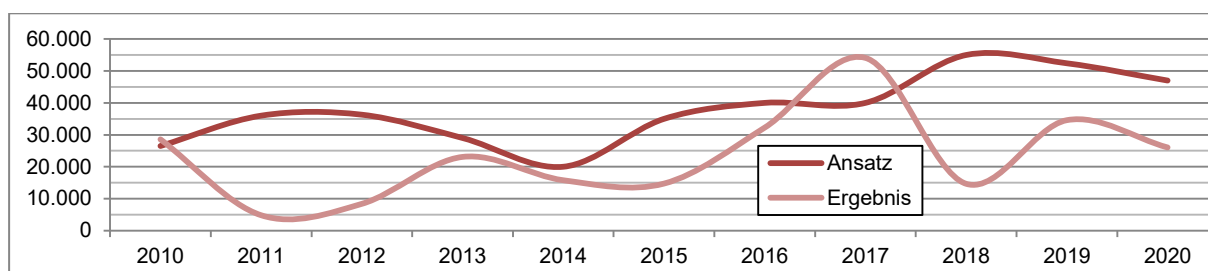


Unterhaltung und Bewirtschaftung der Grundstücke und Gebäude

Die in Höhe von 20,1 T€ geplanten Aufwendungen für Unterhaltung und Bewirtschaftung der Grundstücke und Gebäude weichen mit 19.648,55 € nur in geringem Umfang vom Ansatz ab. Davon entfallen 8.152,45 € auf den Wasserwanderrastplatz Neuburg (vor allem durch einen Bodenaushub), 5.225,50 € auf die Kita und 3.652,21 € auf den Sportplatz.

Straßenunterhaltung

Für die Unterhaltung der Gemeindestraßen waren Aufwendungen in Höhe von 40 T€ geplant. Die Aufwendungen des Haushaltsjahres liegen mit 21.653,02 € jedoch deutlich unter dem Ansatz. Für die Unterhaltung der Straßenbeleuchtung war ein Ansatz in Höhe von 2 T€ gebildet worden, der jedoch um 1.450,75 € überschritten wurde. Aufwendungen für den Winterdienst waren in Höhe von 5 T€ geplant, betragen zum Ende des Haushaltsjahres jedoch nur 935,94 €.



Entwicklung der Ansätze und Ergebnisse der Straßenunterhaltungsaufwendungen seit 2010

Baumpflege

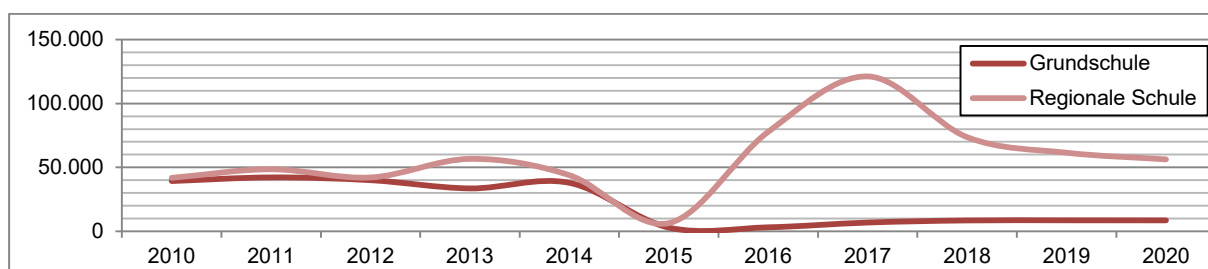
Diese Aufwendungen liegen mit 10.167,25 € deutlich über dem Ansatz von 5 T€, da noch im Dezember ein Auftrag über mehr als 5 T€ für Baumpflegearbeiten an der Ortsverbindungsstraße Redlin-Klein Pankow aufgrund der Verkehrssicherungspflicht der Gemeinde erteilt werden musste.

Fahrzeug- und sonstige Unterhaltung sowie weitere Betriebsaufwendungen

Diese Aufwendungen betragen 10.520,01 € und setzen sich vor allem aus Aufwendungen für Reparaturen der Gartentechnik für 3.300,38 €, Kraftstoff für 2.547,09 €, der jährlichen Sirenenwartung für 1.076,24 € und Leistungen der Kreisfeuerwehrzentrale für 1.075,33 € zusammen. Das Ergebnis liegt deutlich unter dem Ansatz von 18,3 T€. Einsparungen ergaben sich vor allem bei den Wartungs- und Instandsetzungskosten für Fahrzeuge.

Schulkostenbeiträge

Die Schulkostenbeiträge für die Regionale Schule betragen 56.266,60 € und für die Grundschule 8.517,90 €. Von den Beiträgen entfallen auf das Amt Eldenburg Lüz 49.153,68 €, auf die Stadt Parchim 7.803,92 € und auf die Schulstiftung der Ev.-Luth. Kirche in Norddeutschland 5.461,52 €.



Entwicklung der Schulkostenbeiträge seit 2010

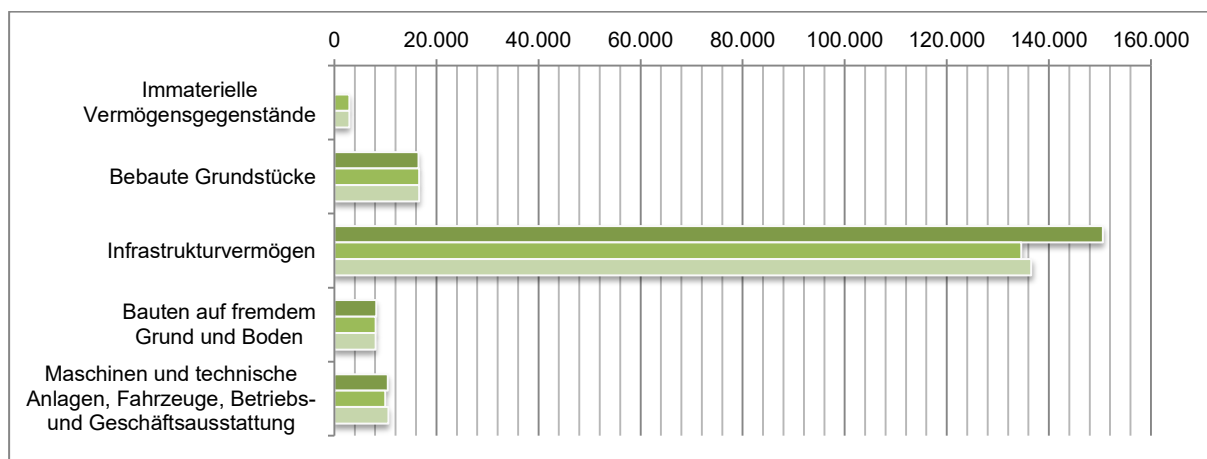


Gebühren für den Wasser- und Bodenverband

Diese Aufwendungen setzen sich aus der Verwaltungsgebühr in Höhe von 1.939,82 €, der Umlage für die Wasser- und Bodenverbände „Mittlere Elde“ in Höhe von 25.798,50 € und Mildenitz-Lübzer Elde in Höhe von 20.349,94 € sowie die Beiträge für das Schöpfwerk Neuburg in Höhe von 2.835,58 € zusammen.

c) Abschreibungen auf immaterielle Vermögensgegenstände des Anlagevermögens und auf Sachanlagen sowie auf aktivierte Aufwendungen für die Ingangsetzung und Erweiterung der Verwaltung (Nr. 15)

Die Abschreibungen liegen bei 172.267,13 €. Damit liegen sie mehr als 13 T€ unter dem Ansatz und verringern sich gegenüber dem Vorjahr um mehr als 2 T€.



Ansätze, Ergebnisse und Vorjahresergebnisse der Abschreibungen

Abschreibungen auf immaterielle Vermögensgegenstände

Hierbei handelt es sich um die Abschreibung auf die Breitbandversorgung Siggelkow in Höhe von 2.941,49 €.

Abschreibungen auf bebaute Grundstücke

Diese Abschreibungen betragen 16.631,55 €. Dazu zählen vor allem um die Abschreibungen der Kita in Höhe von 5.653,22 €, des Imbissgebäudes am Wasserwanderrastplatz Neuburg in Höhe von 2.908,22 €, des Gemeindezentrums Siggelkow in Höhe von 2.417,74 € und des Sportlerheimes in Höhe von 2.166,90 €.

Abschreibungen auf das Infrastrukturvermögen

Diese Abschreibungen betragen 134.592,35 €. Den größten Anteil nehmen hier die Abschreibungen der Gemeindestraßen mit 112.367,54 € ein, gefolgt von der Straßenbeleuchtung mit 5.060,19 € und den Fußwegen mit 4.491,19 €.

Abschreibungen auf Bauten auf fremdem Grund und Boden

Diese Abschreibungen betragen 8.110 €. Dazu zählt vor allem die Abschreibung des Hafens am Wasserwanderrastplatz Neuburg in Höhe von 8.000,64 €.

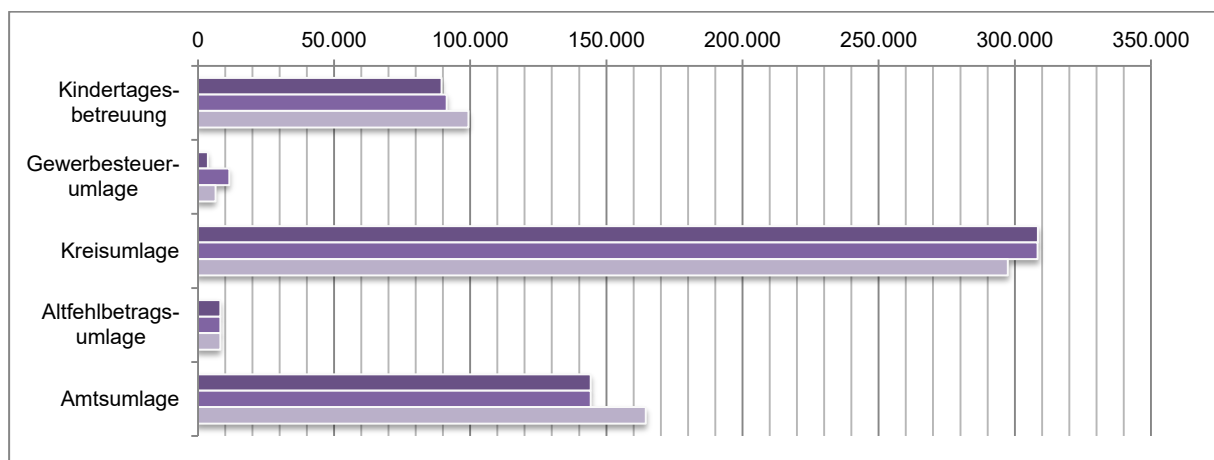


Abschreibungen auf Maschinen und technische Anlagen, Fahrzeuge, Betriebs- und Geschäftsausstattung

Diese Abschreibungen betragen 9.991,74 €. Dazu zählen vor allem die Abschreibungen der Kleinspielfeldanlage auf dem Sportplatz in Höhe von 4.743,24 € und des Kommunaltraktors in Höhe von 1.998,37 €.

d) Zuwendungen, Umlagen und sonstige Transferaufwendungen (Nr. 17)

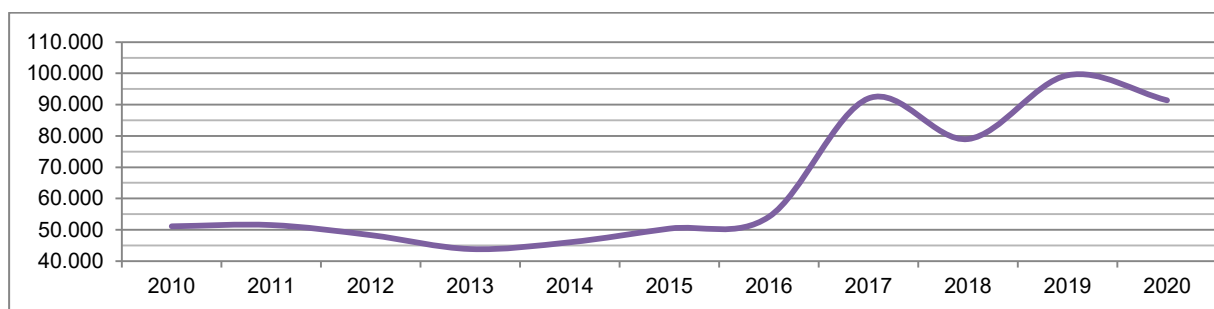
Die Zuwendungen, Umlagen und sonstigen Transferaufwendungen liegen bei 563.892,22 €. Damit liegen sie mehr als 9 T€ unter dem Ansatz. Gegenüber dem Vorjahr verringern sie sich um fast 75 T€, da die Schulkostenbeiträge, die im Vorjahr 70 T€ betragen hatten, im Haushaltsjahr unter Kostenerstattungen gebucht wurden.



Ansätze, Ergebnisse und Vorjahresergebnisse der Transferaufwendungen

Kindertagesbetreuung

Ab dem aktuellen Haushaltsjahr fallen die Elternbeiträge weg. Dafür hat die Gemeinde eine kindbezogene Pauschale zu entrichten, die im Haushaltsjahr 91.389,96 € beträgt. Gegenüber dem Vorjahr verringern sich die Aufwendungen um mehr als 10 T€.



Entwicklung der Aufwendungen für die Kindertagesbetreuung seit 2010

Gewerbesteuerumlage

Die Gewerbesteuerumlage beträgt 11.609,13 € und liegt damit deutlich über dem Ansatz von 3,7 T€. Auch gegenüber dem Vorjahr erhöht sie sich deutlich um mehr als 5 T€.



Kreisumlage

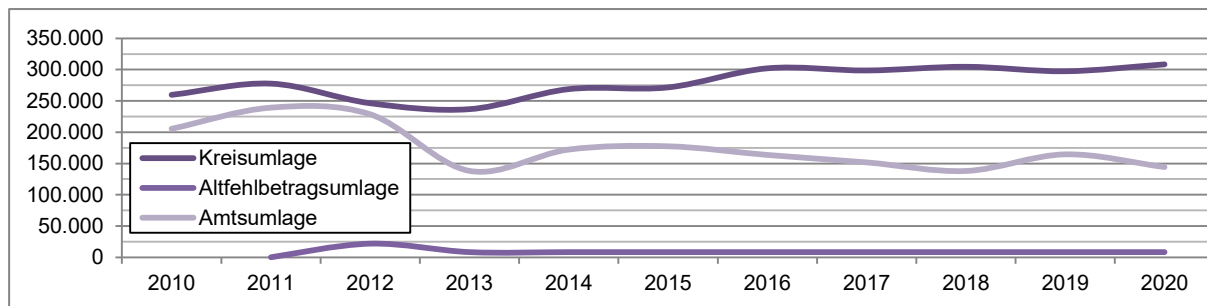
Die Kreisumlage beträgt 308.404,93 € und erhöht sich gegenüber dem Vorjahr um 11 T€.

Altfehlbetragsumlage

Die Altfehlbetragsumlage beträgt 8.227,14 € und fällt ab dem Folgejahr weg.

Amtsumlage

Die Amtsumlage beträgt 144.261,06 € und verringert sich gegenüber dem Vorjahr um mehr als 20 T€.



Entwicklung der Kreis-, der Altfehlbetrags- und der Amtsumlage seit 2010

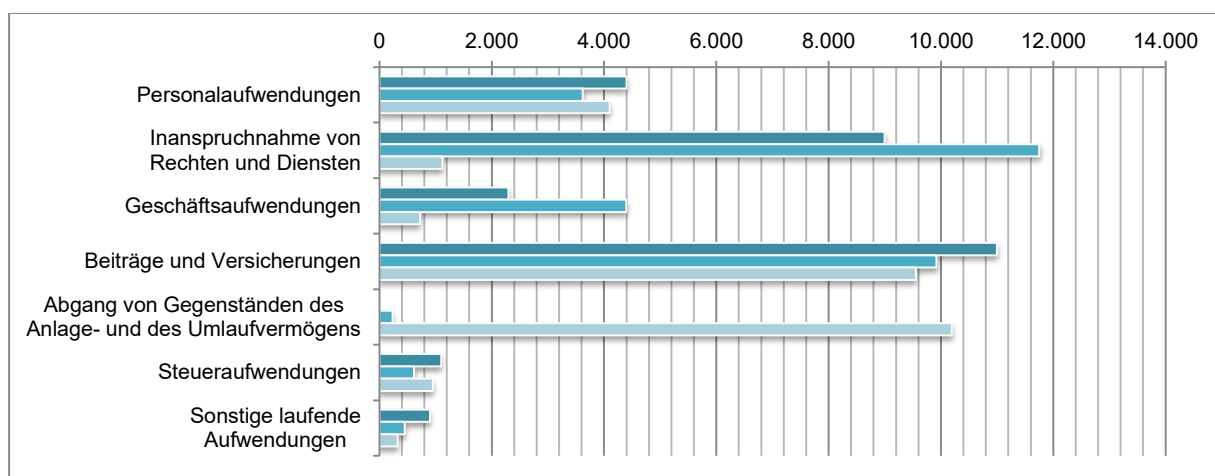
e) Zinsaufwendungen und sonstige Finanzaufwendungen (Nr. 19)

Die Zinsaufwendungen liegen bei 580,21 €. Damit liegen sie 1,6 T€ unter dem Ansatz und verringern sich gegenüber dem Vorjahr um mehr als 600 €.

Hierbei handelt es sich um Zinsen für drei Investitionskredite.

f) Sonstige laufende Aufwendungen (Nr. 20)

Die sonstigen laufenden Aufwendungen liegen bei 30.995,94 €. Damit liegen sie mehr als 2 T€ über dem Ansatz und erhöhen sich gegenüber dem Vorjahr um 4 T€.



Ansätze, Ergebnisse und Vorjahresergebnisse der sonstigen laufenden Aufwendungen



Sonstige Personalaufwendungen

Diese Aufwendungen betragen 3.622,03 € und bestehen vor allem aus Aufwendungen für Schutzkleidung der Feuerwehr für 2.429,67 €.

Inanspruchnahme von Rechten und Diensten

Diese Aufwendungen betragen 11.749,51 € und bestehen vor allem aus Aufwendungen für Brückenprüfungen für 3.745,35 €, ein Verkehrswertgutachten für 3.451,00 € und Leasinggebühren für den Renault Master des Gemeindearbeiters für 3.076,72 €.

Geschäftsaufwendungen

Diese Aufwendungen betragen 4.396,52 € und bestehen vor allem aus den Mitteln des Kooperationsvertrages der Jugendfeuerwehr in Höhe von 1.610 €, Telefon-/Internetgebühren in Höhe von 1.416,83 € sowie Kosten für Hinweisschilder für die Löschwasserentnahmestelle in Höhe von 812,97 €.

Beiträge und Versicherungen

Diese Aufwendungen betragen 9.921,63 € und bestehen vor allem aus der Kleineinleiterabgabe in Höhe von 1.449,50 €, Gebäudeversicherungen in Höhe von 2.519,37 €, Unfallversicherungen in Höhe von 2.329,08 € und Kfz-Versicherungen in Höhe von 975,25 €.

Verluste aus dem Abgang von Gegenständen des Anlage- und des Umlaufvermögens

Diese Aufwendungen betragen 234,40 € und bestehen aus Abgängen von Steuerforderungen (Erlass) in Höhe von 138,60 €, Einzelwertberichtigungen in Höhe von 94,80 € und einem Verlust in Höhe von 1 € aus dem Verkauf eines LKW-Kippers Mitsubishi (Ausbuchung des Restbuchwertes).

Sonstige Steueraufwendungen

Diese Aufwendungen betragen 617,24 € und bestehen aus der Grundsteuer B für gemeindeeigene Grundstücke in Höhe von 601,89 € (die gleichzeitig bei den Steuern und ähnlichen Abgaben als Ertrag ausgewiesen wird) und der Kfz-Steuer in Höhe von 15,35 € für den verkauften Mitsubishi.

Sonstige laufende Aufwendungen

Diese Aufwendungen betragen 454,61 € und wurden vor allem für Präsente für Jubiläen und Geburtstage in Höhe von 224,58 € sowie ein Neujahrsessen in Höhe von 199,70 € verwendet.

6.5.3 Zusammenfassung der Erträge und Aufwendungen

Im Jahr 2020 beträgt die Summe der **ordentlichen**

▪ Erträge	1.170.123,51 €
▪ Aufwendungen	1.048.807,60 €

Die **größten** einzelnen ordentlichen **Ertragspositionen** sind

1. Schlüsselzuweisung (35%)	414.835,30 €
2. Gemeindeanteil an der Einkommensteuer (22%)	254.445,70 €
3. Gewerbesteuer (12%)	135.093,35 €



4. Grundsteuer (9%)	108.484,25 €
---------------------	--------------

Die **größten** einzelnen ordentlichen **Aufwandspositionen** sind

1. Kreisumlage (29%)	308.404,93 €
2. Abschreibungen (16%)	172.267,13 €
3. Amtsumlage (14%)	144.261,06 €
4. Kindertagesbetreuung (9%)	91.389,96 €
5. Schulkostenbeiträge (6%)	64.784,50 €

Die Summe der ordentlichen

- Erträge liegt fast **126 T€ über dem Ansatz** (Überschreitung um 12%)
- Aufwendungen liegt mehr als **39 T€ unter dem Ansatz** (Unterschreitung um mehr als 3%)

Wesentliche **Überschreitungen** des **Ansatzes** liegen auf der Ertragsseite bei der Gewerbesteuer (+95 T€) und den sonstigen allgemeinen Zuweisungen vom Land (+15 T€) sowie auf der Aufwandsseite bei der Gewerbesteuerumlage (+8 T€) vor.

Wesentliche **Unterschreitungen** des **Ansatzes** liegen auf der Ertragsseite bei dem Gemeindeanteil an der Einkommensteuer (-13 T€) sowie auf der Aufwandsseite bei der Straßenunterhaltung (-21 T€), den Abschreibungen (-14 T€) und Strom (-7 T€) vor.

Gegenüber dem **Vorjahr**

- **erhöhen** sich die ordentlichen Erträge um mehr als 126 T€ (Zuwachs um mehr als 12%)
- **verringern** sich die ordentlichen Aufwendungen um mehr als 6 T€ (Minderung um 0,6%)

Wesentliche **Erhöhungen** gegenüber dem **Vorjahr** liegen auf der Ertragsseite bei der Schlüsselzuweisung (+122 T€), der Gewerbesteuer (+62 T€) und den sonstigen allgemeinen Zuweisungen vom Land (+15 T€) sowie auf der Aufwandsseite bei der Kreisumlage (+11 T€) und der Baumpflege (+7 T€) vor.

Wesentliche **Verringerungen** gegenüber dem **Vorjahr** liegen auf der Ertragsseite bei dem Familienleistungsausgleich (-39 T€) und dem Gemeindeanteil an der Einkommensteuer (-10 T€) sowie auf der Aufwandsseite bei der Amtsumlage (-20 T€), Strom (-10 T€), der Straßenunterhaltung (-9 T€), der Kindertagesbetreuung (-8 T€) und den Einzelwertberichtigungen (-8 T€) vor.

Außerordentliche Erträge oder Aufwendungen sind nicht eingetreten.

Entnahmen aus der Kapitalrücklage zum Ausgleich des Jahresfehlbetrages wurden in Höhe von **8.494,29 €** vorgenommen.

Einstellungen in die Kapitalrücklage wurden nicht vorgenommen.

Für das Haushaltsjahr 2020 ergibt sich somit folgendes Ergebnis:

▪ Summe der ordentlichen Erträge	1.170.123,51 €
▪ Erträge durch Entnahmen aus Rücklagen	8.494,29 €

Summe aller Erträge 1.178.617,80 €

▪ Summe der ordentlichen Aufwendungen	1.048.807,60 €
---------------------------------------	----------------

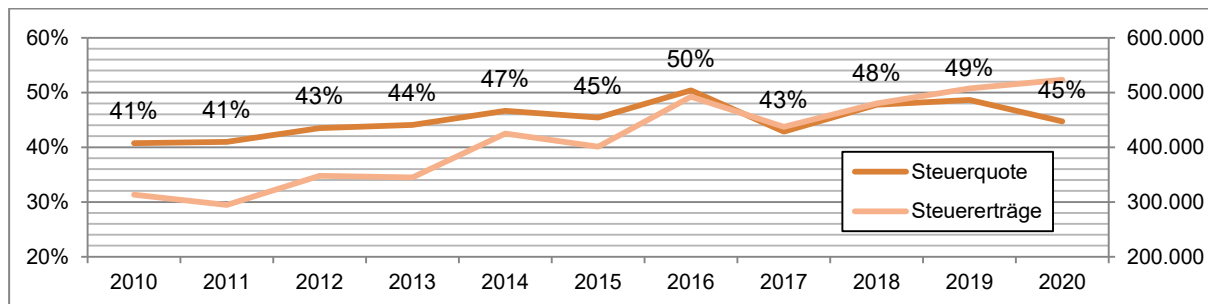
Summe aller Aufwendungen 1.048.807,60 €



6.5.4 Kennzahlen zur Ertrags- und Aufwandslage

Steuerquote

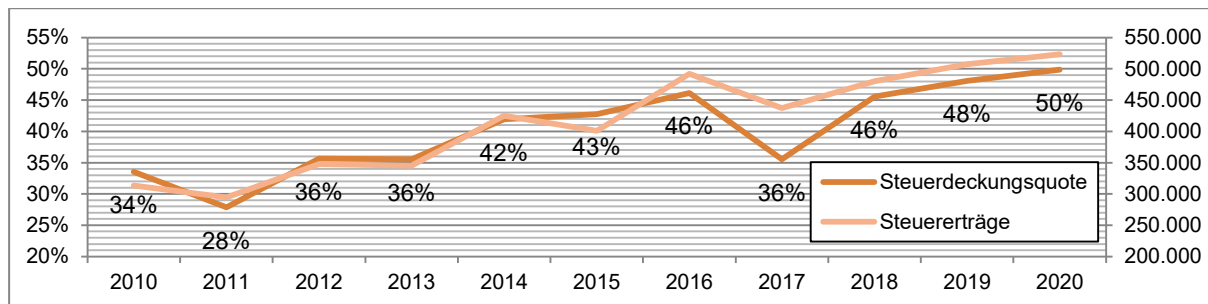
Die Steuerquote gibt an, wie hoch der Anteil der Steuererträge an den ordentlichen Erträgen ist. Eine hohe Steuerquote deutet auf eine hohe Finanzkraft der Gemeinde hin. Im Haushaltsjahr beträgt sie 45%.



Entwicklung der Steuerquote seit 2010

Steuerdeckungsquote

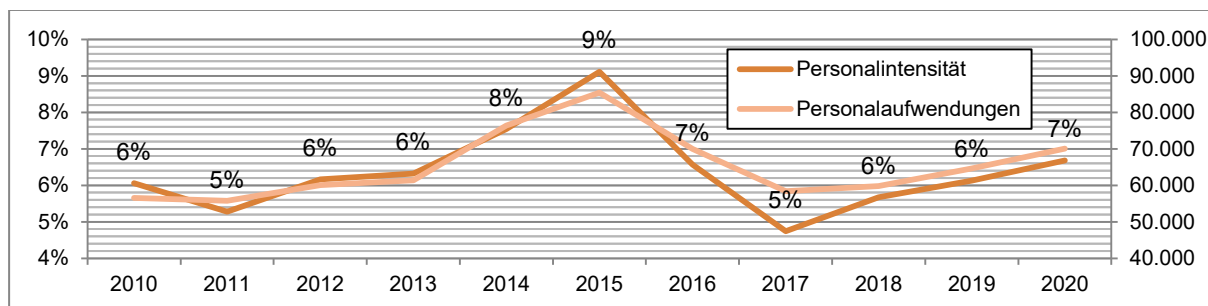
Die Steuerdeckungsquote gibt an, inwieweit die Steuererträge ausreichen, um die ordentlichen Aufwendungen zu decken. Im Haushaltsjahr beträgt sie 50%.



Entwicklung der Steuerdeckungsquote seit 2010

Personalintensität

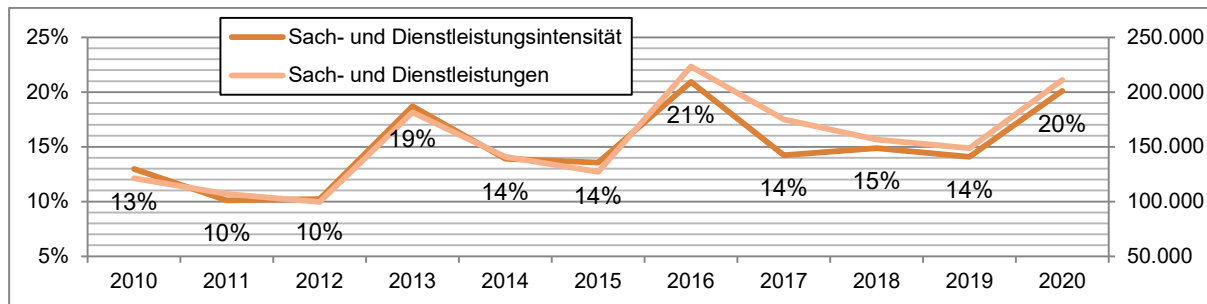
Die Personalintensität gibt den Anteil der Personalaufwendungen an den ordentlichen Aufwendungen an. Im Haushaltsjahr beträgt sie 6,7%.



Entwicklung der Personalintensität seit 2010

Sach- und Dienstleistungsintensität

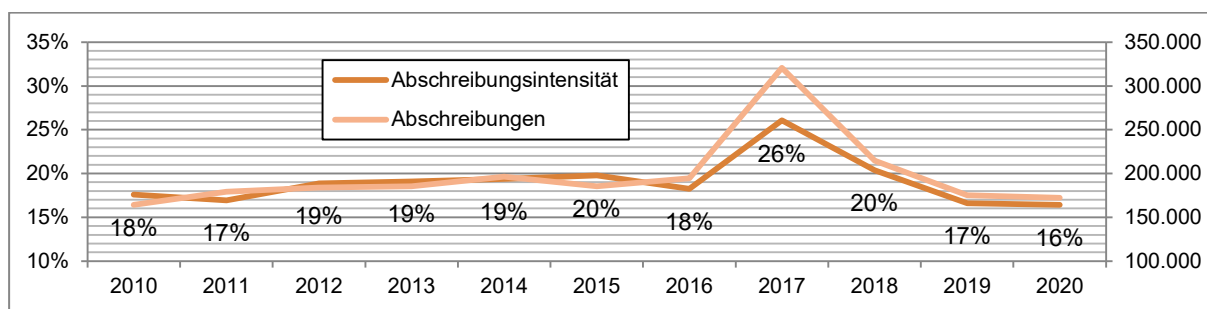
Die Sach- und Dienstleistungsintensität gibt an, in welchem Umfang die Gemeinde Leistungen für die Unterhaltung und Bewirtschaftung durch Dritte in Anspruch nimmt. Im Haushaltsjahr beträgt sie 20%.



Entwicklung der Sach- und Dienstleistungsintensität seit 2010

Abschreibungsintensität

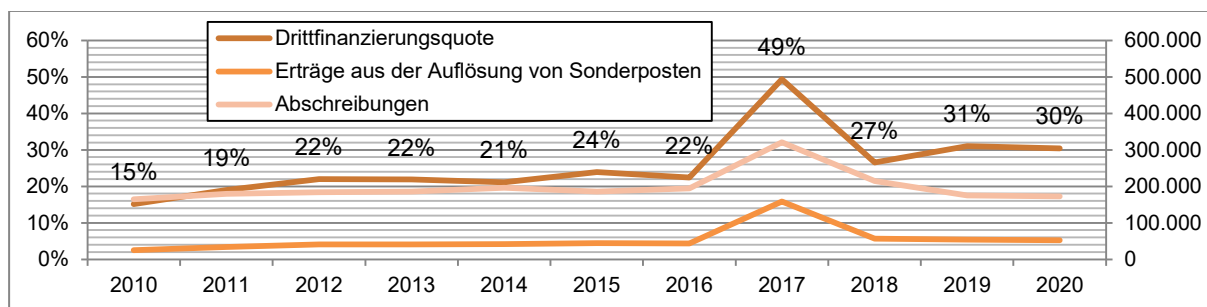
Die Abschreibungsintensität gibt an, wie hoch der Anteil des Ressourcenverbrauchs durch bilanzielle Abschreibungen an den ordentlichen Aufwendungen ist. Im Haushaltsjahr beträgt sie 16%.



Entwicklung der Abschreibungsintensität seit 2010

Drittfinanzierungsquote

Die Drittfinanzierungsquote gibt das Verhältnis zwischen den bilanziellen Abschreibungen und den Erträgen aus der Auflösung von Sonderposten an und zeigt, inwieweit die Erträge aus der Sonderpostenauflösung die Belastung durch Abschreibungen abmildern. Damit wird die Beeinflussung des Werteverzehrs durch die Drittfinanzierung deutlich. Im Haushaltsjahr beträgt sie 30%.



Entwicklung der Drittfinanzierungsquote seit 2010

Zinslastquote

Die Zinslastquote gibt an, in welchem Umfang sich die vorhandenen Kredite auf die aktuelle Haushaltssituation der Gemeinde auswirken. Eine hohe Zinslastquote engt den finanziellen Spielraum der Gemeinde ein. Im Haushaltsjahr beträgt sie 0,06%.



6.6 Erläuterung der Finanzrechnung

Gemäß § 45 III GemHVO sind den in der Finanzrechnung nachzuweisenden Ergebnissen die Ergebnisse des Haushaltsvorjahres und die Ansätze des Haushaltsjahres gegenüberzustellen; erhebliche Veränderungen sind im Anhang anzugeben und zu erläutern. Gemäß § 45 IV GemHVO sind erhebliche außerordentliche Ein- und Auszahlungen hinsichtlich ihres Betrages und ihrer Art im Anhang anzugeben.

In der Finanzrechnung werden

- die Ein- und Auszahlungen (kassenwirksame Vorgänge),
- der Finanzmittelbestand des Haushaltsjahres,
- der Saldo der durchlaufenden Gelder (haushaltsunwirksame Vorgänge),
- der Saldo der Finanzierungstätigkeit und
- der Bestand an Forderungen / Verbindlichkeiten gegenüber dem Amt aus dem gemeinsamen Zahlungsmittelbestand

dargestellt.

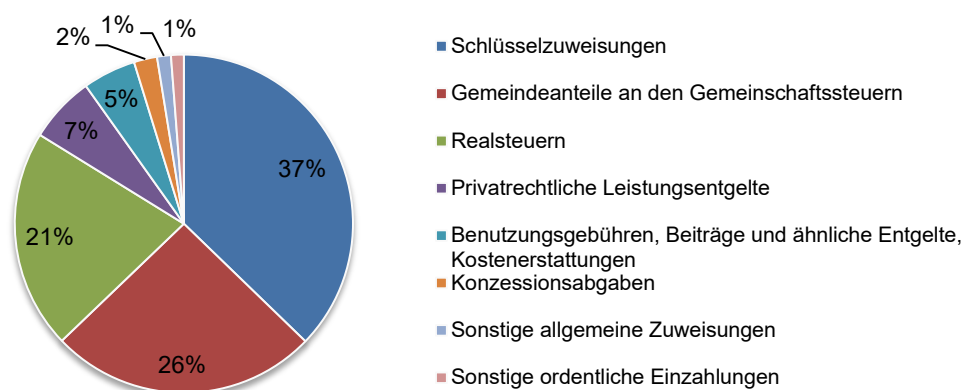
In der Finanzrechnung werden die tatsächlichen Zahlungsströme abgebildet und die vorhandenen Finanzmittel als Liquiditätsbetrachtung aufgezeigt.

6.6.1 Ordentliche Einzahlungen

Die ordentlichen Einzahlungen betragen 1.113.973,24 €. Sie liegen mehr als 116 T€ über dem Ansatz. Damit überschreitet das Ergebnis den Ansatz um mehr als 11%. Gegenüber dem Vorjahr erhöhen sich die ordentlichen Einzahlungen um 137 T€. Das bedeutet einen Zuwachs um mehr als 11%.

Einzahlungsposition (Kontenart)	Ansatz	Ergebnis	Abweichung	Ergebnis Vorjahr	Veränderung
	€				
Schlüsselzuweisungen	414.800,00	414.835,30	-35,30	293.093,99	121.741,31
Gemeindeanteile an den Gemeinschaftssteuern	288.300,00	285.116,48	3.183,52	284.591,00	525,48
Realsteuern	148.000,00	233.563,08	-85.563,08	178.285,52	55.277,56
Privatrechtliche Leistungsentgelte	63.000,00	70.836,21	-7.836,21	67.916,28	2.919,93
Benutzungsgebühren, Beiträge (außer Sonderposten) und ähnliche Entgelte, Kostenerstattungen	50.000,00	56.577,20	-6.577,20	48.539,24	8.037,96
Konzessionsabgaben	25.000,00	24.697,87	302,13	23.422,99	1.274,88
Sonstige allgemeine Zuweisungen	0,00	14.734,00	-14.734,00	0,00	14.734,00
Sonstige ordentliche Einzahlungen	8.700,00	13.613,10	-4.913,10	81.041,70	67.428,60

Übersicht über die ordentlichen Einzahlungspositionen des Haushaltsjahres



Anteile der einzelnen Kontenarten

Die **größten** einzelnen ordentlichen **Einzahlungspositionen** sind

1. Schlüsselzuweisung (37%)	414.835,30 €
2. Gemeindeanteil an der Einkommensteuer (24%)	263.410,82 €
3. Gewerbesteuer (11%)	126.042,73 €
4. Grundsteuer (10%)	107.520,35 €

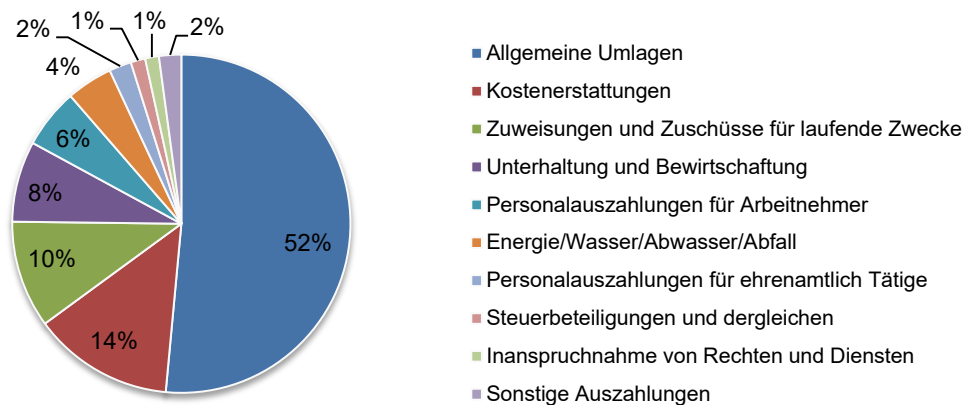
Wesentliche **Mehreinzahlungen** liegen bei der Gewerbesteuer (+86 T€) und den sonstigen allgemeinen Zuweisungen vom Land (+15 T€) vor. Wesentliche **Mindereinzahlungen** liegen nicht vor.

6.6.2 Ordentliche Auszahlungen

Die ordentlichen Auszahlungen betragen 895.326,47 €. Sie liegen 7 T€ unter dem Ansatz. Damit unterschreitet das Ergebnis den Ansatz um 0,8%. Gegenüber dem Vorjahr erhöhen sich die ordentlichen Auszahlungen um 28 T€. Das bedeutet einen Zuwachs um mehr als 3%.

Auszahlungsposition (Kontenart)	Ansatz	Ergebnis	Abweichung	Ergebnis Vorjahr	Veränderung
	€				
Allgemeine Umlagen	461.100,00	460.893,13	206,87	470.163,02	-9.269,89
Kostenerstattungen	113.400,00	120.536,76	-7.136,76	56.826,53	63.710,23
Zuweisungen und Zuschüsse für laufende Zwecke	89.500,00	91.795,36	-2.295,36	162.670,75	-70.875,39
Unterhaltung und Bewirtschaftung	88.700,00	69.175,41	19.524,59	47.571,58	21.603,83
Personalauszahlungen für Arbeitnehmer	54.800,00	51.040,34	3.759,66	49.336,21	1.704,13
Energie/Wasser/Abwasser/Abfall	37.000,00	39.573,51	-2.573,51	36.306,81	3.266,70
Personalauszahlungen für ehrenamtlich Tätige	21.500,00	19.096,96	2.403,04	15.238,43	3.858,53
Steuerbeteiligungen und dergleichen	3.700,00	12.448,11	-8.748,11	5.716,05	6.732,06
Inanspruchnahme von Rechten und Diensten	9.000,00	11.749,51	-2.749,51	1.122,91	10.626,60
Sonstige ordentliche Auszahlungen	23.600,00	19.017,38	4.582,62	22.361,92	-3.344,54

Übersicht über die ordentlichen Auszahlungspositionen des Haushaltsjahres



Anteile der einzelnen Kontenarten

Die **größten** einzelnen ordentlichen **Auszahlungspositionen** sind

1. Kreisumlage (35%)	316.632,07 €
2. Amtsumlage (16%)	144.261,06 €
3. Kindertagesbetreuung (10%)	91.389,96 €
4. Schulkostenbeiträge (7%)	64.784,50 €

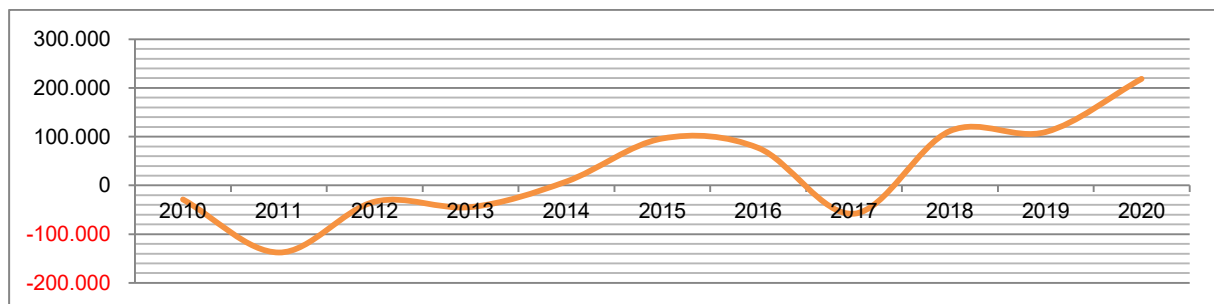
Wesentliche **Mehrauszahlungen** liegen bei der Gewerbesteuerumlage (+9 T€) vor. Wesentliche **Minderauszahlungen** liegen bei der Straßenunterhaltung (-14 T€) vor.

6.6.3 Saldo der ordentlichen (und außerordentlichen) Ein- und Auszahlungen

Der Saldo der ordentlichen Ein- und Auszahlungen beträgt 218.646,77 €. Er liegt mehr als 123 T€ über dem Ansatz und verbessert sich gegenüber dem Vorjahr um 109 T€.

Seit dem Jahr 2014 sind keine außerordentlichen Ein- und Auszahlungen eingetreten.

2010	2011	2012	2013	2014	2015
-28.814,89	-137.675,37	-33.367,06	-44.512,00	7.939,69	96.213,09
2016	2017	2018	2019	2020	
77.026,21	-58.073,39	111.536,66	109.576,51	218.646,77	



Entwicklung des Saldos der ordentlichen und außerordentlichen Ein- und Auszahlungen seit 2010

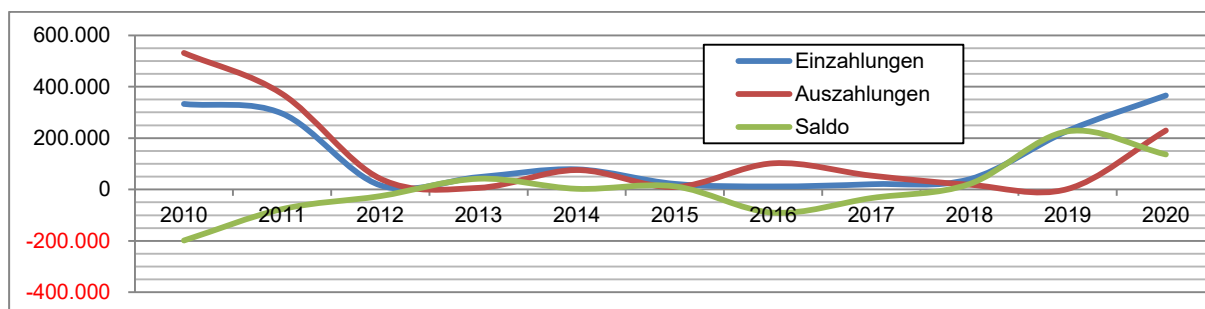


6.6.4 Ein- und Auszahlungen aus Investitionstätigkeit

Einzahlungen aus Investitionstätigkeit bestehen vor allem aus Zuschüssen, Auszahlungen aus Investitionstätigkeit werden vor allem für Baumaßnahmen geleistet.

Der Saldo aus den Ein- und Auszahlungen aus Investitionstätigkeit beträgt 136.330,41 €. Er liegt fast 25 T€ über dem Ansatz, verschlechtert sich jedoch gegenüber dem Vorjahr um 90 T€.

Ein- und Auszahlungsarten	Ansatz	Ergebnis	Abweichung	Ergebnis Vorjahr	Veränderung
	€				
Einzahlungen aus Investitionszuwendungen	281.000,00	281.105,20	-105,20	193.937,26	87.167,94
Einzahlungen aus Beiträgen	77.000,00	83.820,45	-6.820,45	32.986,18	50.834,27
Einzahlungen aus Sachanlagen	1.000,00	1.000,00	0,00	0,00	1.000,00
Einzahlungen aus Vorräten	0,00	0,00	0,00	1.380,40	-1.380,40
Summe der Einzahlungen aus Investitionstätigkeit	359.000,00	365.925,65	-6.925,65	228.303,84	137.621,81
Auszahlungen für Sachanlagen	247.585,00	229.595,24	17.989,76	1.969,95	227.625,29
Summe der Auszahlungen aus Investitionstätigkeit	247.585,00	229.595,24	17.989,76	1.969,95	227.625,29
Saldo aus den Ein- und Auszahlungen aus Investitionstätigkeit	111.415,00	136.330,41	-24.915,41	226.333,89	-90.003,48



Entwicklung der Ein- und Auszahlungen aus Investitionstätigkeit sowie des Saldos seit 2010

Einzahlungen aus Investitionstätigkeit **365.925,65 €**

Die Gemeinde hat vom Land eine Infrastrukturpauschale in Höhe von 61.619,20 € erhalten. Hier lag der Ansatz bei 61.600 €.

Für die Sanierung der Kita „Moosterzwerge“ hat die Gemeinde eine Zuwendung vom Landkreis Ludwigslust-Parchim in Höhe von 90% der zuwendungsfähigen tatsächlichen Ausgaben bis zu einem Höchstbetrag von 219.486 € erhalten. Hierfür wurde im Nachtragshaushalt ein Ansatz von 219.400 € gebildet.

Für den Wegfall der Straßenausbaubeiträge hat die Gemeinde vom Land einen pauschalen finanziellen Ausgleich gemäß § 8a VII KAG M-V (Kommunalabgabengesetz M-V) in Höhe von 77.095,14 € erhalten. Hier lag der Ansatz bei 77.000 €. Weiterhin hat die Gemeinde nicht geplante Straßenausbaubeiträge in Höhe von 6.725,31 € für die Baumaßnahme „L09 OD Siggelkow“ erhalten, die im Jahr 2016 fertiggestellt worden war.

Ein LKW-Kipper Mitsubishi wurde für 1.000 € verkauft. Hier lag der Ansatz bei 1.000 €.



Insgesamt liegen die Einzahlungen aus Investitionstätigkeit somit fast 7 T€ über dem Ansatz und erhöhen sich gegenüber dem Vorjahr um mehr als 137 T€.

Auszahlungen aus Investitionstätigkeit 229.595,24 €

Die Auszahlungen für die Sanierung der Kita „Moosterzwerge“ betragen 223.267,23 €. Hier lag der Ansatz (inkl. Vorjahresermächtigung) bei 223.985 €. Der verbleibende Rest von 717,77 € wurde als Auszahlungsermächtigung in das Folgejahr übertragen.

Die Auszahlungen für die Vorplanung des Neubaus des Feuerwehrgerätehauses / Mehrfunktionshauses Siggelkow betragen 5.376,60 €. Hier lag der Ansatz bei 5.600 €.

Für den Wasserwanderrastplatz Neuburg waren Auszahlungen für eine Heizungsmodernisierung in Höhe von 15.000 € geplant. Da die Maßnahme im Haushaltsjahr nicht umgesetzt wurde, wurde diese Summe als Ermächtigung in das Folgejahr übertragen.

Für die Beschaffung von beweglichen Vermögensgegenständen für die Feuerwehr war ein Ansatz von 3.000 € gebildet worden. Es wurden jedoch keine Auszahlungen getätigt.

Weiterhin wurde für die Bürgermeisterin ein Notebook für 951,41 € beschafft. Hierfür war kein Ansatz gebildet worden.

Insgesamt liegen die Auszahlungen aus Investitionstätigkeit somit fast 18 T€ unter dem Ansatz, erhöhen sich jedoch gegenüber dem Vorjahr um mehr als 227 T€.

6.6.5 Investitionsprogramm

Gemäß Doppik-ErlGesetz zu § 48 Nr. 3 GemHVO ist über die Umsetzung des Investitionsprogrammes zu berichten. Das Investitionsprogramm bildet die geplanten Investitionen und Investitionsförderungsmaßnahmen sowie die damit verbundenen Ausgaben der fünf letzten Haushaltsjahre ab.

	2015	2016	2017	2018	2019	2020
Ansatz	0,00	117.000,00	55.000,00	19.082,69	212.400,00	247.585,00
Auszahlungen	9.674,27	101.954,79	54.003,53	18.615,56	1.969,95	229.595,24
Saldo	-9.674,27	15.045,21	996,47	467,13	210.430,05	17.989,76

Im Folgenden werden die wesentlichen Investitionen erläutert:

In den Jahren 2015 bis 2018 erfolgten Auszahlungen für die Baumaßnahme „L09 OD Siggelkow“ in Höhe von insgesamt 129.729,13 €.

In den Jahren 2017 und 2018 erfolgten Auszahlungen für die Baumaßnahme „Rigolentwässerung/Regenentwässerung Siggelkow“ in Höhe von insgesamt 39.068,65 €.

In den Jahren 2018 bis 2020 erfolgten Auszahlungen für die Baumaßnahme „Sanierung Kita“ in Höhe von insgesamt 223.839,77 €.

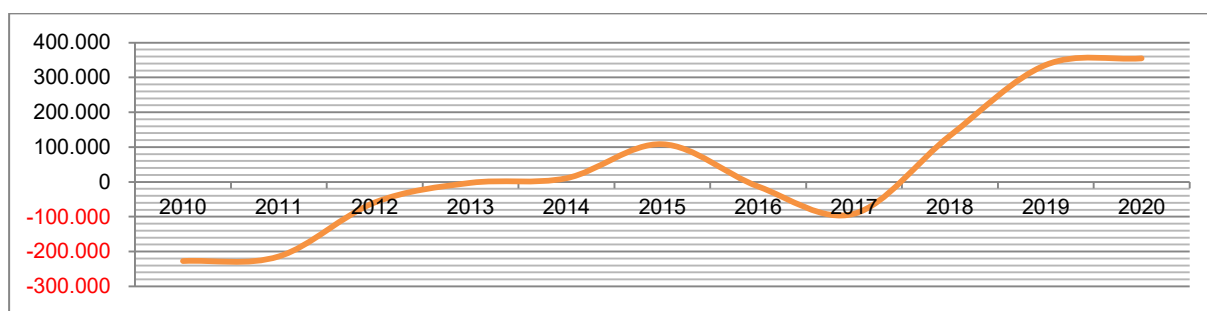
Im Jahr 2019 erfolgten keine wesentlichen Investitionsauszahlungen.



6.6.6 Finanzmittelbestand

Die Summe des Saldos der ordentlichen und außerordentlichen Ein- und Auszahlungen und des Saldos der Ein- und Auszahlungen aus Investitionstätigkeit ergibt den Finanzmittelbestand des Haushaltsjahres. Im Jahr 2020 ergibt sich ein Finanzmittelüberschuss in Höhe von 354.977,18 €. Dieser liegt 148 T€ über dem Ansatz und verbessert sich gegenüber dem Vorjahr um 19 T€.

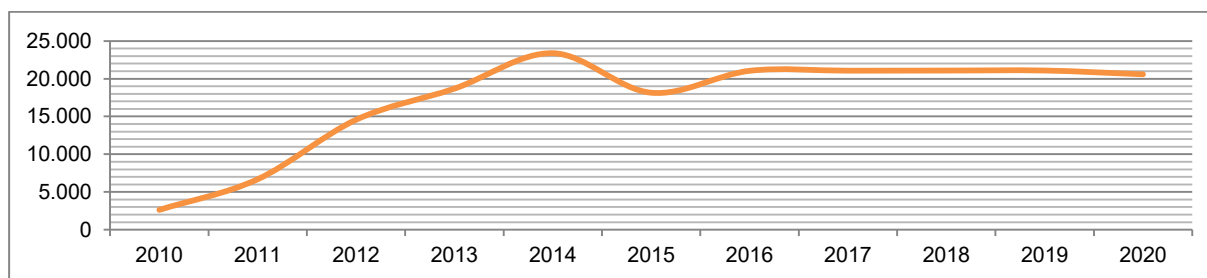
2010	2011	2012	2013	2014	2015
-227.303,24	-214.043,89	-59.063,41	-2.705,24	10.652,22	108.390,03
2016	2017	2018	2019	2020	
-13.097,53	-91.470,90	132.703,63	335.910,40	354.977,18	



Entwicklung des Finanzmittelbestandes seit 2010

6.6.7 Saldo der Finanzierungstätigkeit

Der Saldo der Finanzierungstätigkeit bestimmt sich über die Aufnahme und die Tilgung von Krediten. Kredite stellen eine Schuld gegenüber Banken dar.



Entwicklung der Auszahlungen für planmäßige Tilgung von Investitionskrediten

Zu Beginn des Haushaltsjahres hatte die Gemeinde fünf laufende Kredite in Höhe von insgesamt 35.825,08 €. Durch Tilgungen in Höhe von 20.587,21 € und den Verzicht eines Kreditgebers in Höhe von 0,17 € verringert sich die verbleibende Kreditsumme zum 31.12.2020 auf 15.237,70 €.

Im Haushaltsjahr wurden drei Kredite vollständig getilgt. Die beiden verbleibenden Kredite werden im Folgejahr vollständig getilgt.




6.6.8 Saldo der durchlaufenden Gelder und ungeklärten Zahlungsvorgänge

In der Finanzrechnung werden auch Ein- und Auszahlungen aus haushaltsunwirksamen Vorgängen ausgewiesen. Derartige Ein- und Auszahlungen werden im Haushaltsplan nicht veranschlagt. Es handelt sich um fremde Mittel anderer Aufgabenträger und um durchlaufende Gelder, die für Dritte nur ein- oder ausgezahlt werden. Der Saldo der durchlaufenden Gelder und ungeklärten Zahlungsvorgänge beträgt -2,50 € (resultierend aus einer Überzahlung aus dem Vorjahr).

6.6.9 Veränderung der Forderungen und Verbindlichkeiten gegenüber dem Amt

Die Summe aus dem Finanzmittelüberschuss, dem Saldo der Ein- und Auszahlungen aus Investitionskrediten und dem Saldo der durchlaufenden Geldern ergibt die Veränderung der Forderungen und der Verbindlichkeiten aus Krediten zur Sicherung der Zahlungsfähigkeit gegenüber dem Amt. Die Veränderung beträgt zum Ende des Haushaltsjahres 334.387,47 €, wobei das Ergebnis mehr als 148 T€ über dem Ansatz liegt und sich gegenüber dem Vorjahr um mehr als 19 T€ verbessert. Das bedeutet, dass sich die Forderungen aus der Einheitskasse um diesen Betrag erhöhen.



Veränderung der Forderungen / Verbindlichkeiten gegenüber dem Amt seit 2010



6.7 Wesentliche Produkte

6.7.1 Produktübersicht nach Teilhaushalten

Die 33 Produkte der Gemeinde sind in vier Teilhaushalte eingeteilt:

Teilhaushalt 1 Amt Zentrale Dienste	Teilhaushalt 2 Bürgeramt	Teilhaushalt 3 Amt für Stadt- und Gemeindeentwicklung	Teilhaushalt 4 Zentrale Finanzleistungen
11104 Gremien	12601 Feuerwehr inkl. Jugendwehr	11401 Wohnungswirtschaft	61100 Steuern, Zuweisungen, Umlagen
11403 Gemeindearbeiter	21102 Schulkostenbeiträge Grundschule	11402 Liegenschaften	61200 Sonstige allgemeine Finanzwirtschaft
11405 Sonstige Zentrale Dienste	21502 Schulkostenbeiträge Regionale Schule	36602 Spielplätze	62600 Anteile WEMAG
11601 Finanzen und Controlling	28100 Heimat- und sonstige Kulturpflege	51100 Räumliche Planung und Entwicklung	
	36100 Förderung von Kindern in Tagespflege	53800 Abwasserbeseitigung	
	36500 Kindertagesstätte	54000 Konzessionsabgaben	
	36600 Einrichtungen Kinder- und Jugendarbeit	54100 Gemeindestraßen	
	42401 Sportplatz	54101 Straßenbeleuchtung	
	42402 Turnhalle	54300 Landesstraßen	
	42405 Badeanstalten	55100 Öffentliches Grün, Landschaftsbau	
	54500 Straßenreinigung, Winterdienst	55200 Öffentliche Gewässer, Gewässerschutz	
	55301 Friedhofs- und Bestattungswesen	55500 Kommunale Forstwirtschaft	
	57303 Wasserwanderrastplatz	57302 Dorfgemeinschaftshäuser	

Wesentliche Produkte

6.7.2 Erläuterung der wesentlichen Produkte

Gemäß Doppik-ErlGesetz ist über die Erfüllung der zu den wesentlichen Produkten vorgegebenen Zielen, Leistungsmengen und Kennzahlen zu berichten.

Produkt 12601 – Feuerwehr inkl. Jugendwehr

Ziel:

Sicherstellung der Einsatzbereitschaft und eines optimalen Brandschutzes durch Prävention und Intervention, bedarfsgerechte Gewährleistung technischer Hilfeleistungen.



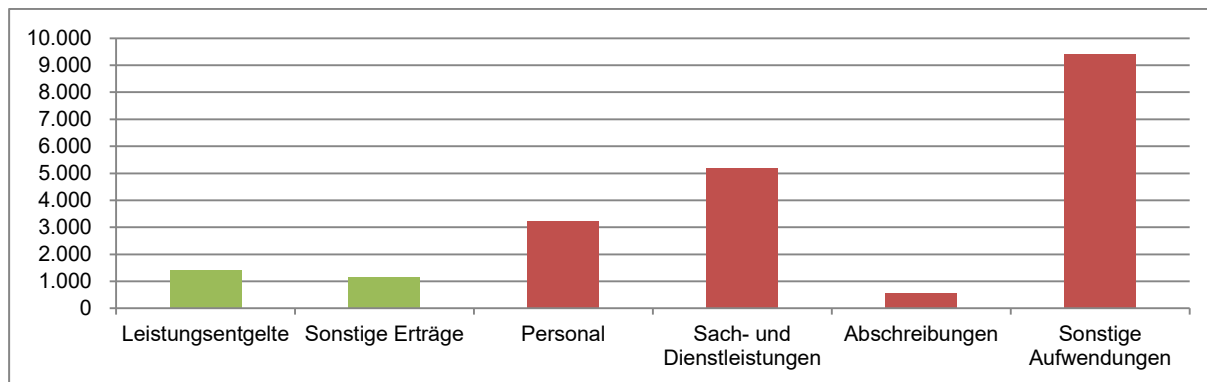
Erfüllung:

Die Erträge betragen im Haushaltsjahr 2.564,60 €. Damit liegen sie mehr als 2 T€ über dem Ansatz und erhöhen sich gegenüber dem Vorjahr um mehr als 400 €.

Zwei Feuerwehreinsätze für insgesamt 1.422,60 € wurden den Verursachern in Rechnung gestellt. Aus der Kooperationsvereinbarung mit dem Staatlichen Schulamt hat die Jugendfeuerwehr insgesamt 840,00 € erhalten. Weiterhin hat die Jugendfeuerwehr Spenden in Höhe von 300,00 € erhalten. Aufgrund des Verkaufs des Löschfahrzeugs LF 8 (FFw Redlin) wurden zwei Sonderposten für Fördermittel für das Fahrzeug und seine Funkausstattung mit einem Restbuchwert in Höhe von 2,00 € ausgebucht und als Ertrag ausgewiesen.

Die Aufwendungen betragen im Haushaltsjahr 18.362,45 €. Damit liegen sie fast 13 T€ unter dem Ansatz und verringern sich gegenüber dem Vorjahr um mehr als 5 T€.

Die Aufwandsentschädigungen für ehrenamtlich Tätige der Feuerwehr betragen 3.210,00 €. Die Aufwendungen für Strom liegen bei 2.265,97 €. Unterhaltungsaufwendungen sind in Höhe von 2.909,82 € entstanden.

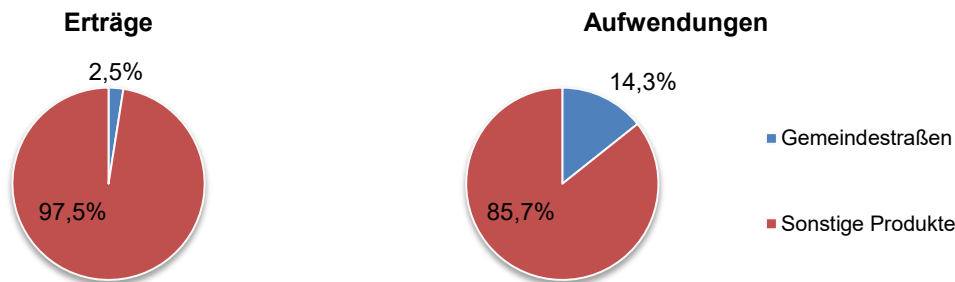


Produkt 54100 – Gemeindestraßen

Ziel:

Erstellung bedarfsgerechter Verkehrsanlagen, Instandhaltung der Anlagen nach betriebswirtschaftlichen Gesichtspunkten, Aufrechterhaltung der Verkehrssicherheit.

Bedeutung für den Haushalt:



Das Produkt Gemeindestraßen ist mit Erträgen in Höhe von 29.035,06 € für fast 3% der Erträge des Haushaltsjahres und mit Aufwendungen in Höhe von 150.047,05 € für mehr als 14% der Aufwendungen des Haushaltsjahres verantwortlich.



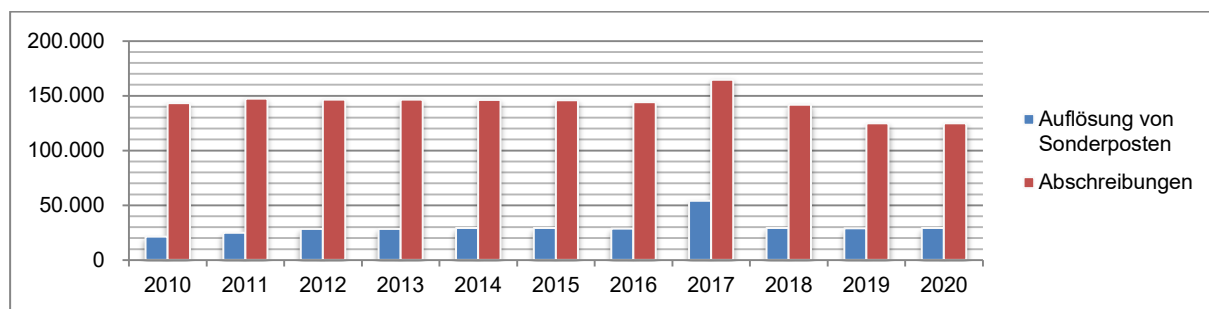
Die Erträge bestehen ausschließlich aus Auflösungen von Sonderposten aus Zuwendungen in Höhe von 25.725,37 € und aus Beiträgen in Höhe von 3.309,69 €.

Die Aufwendungen bestehen zum größten Teil aus Abschreibungen in Höhe von 124.648,68 € sowie in geringerem Umfang aus Aufwendungen für die Straßenunterhaltung in Höhe von 21.653,02 € und für sieben Brückenprüfungen in Höhe von 3.745,35 €.

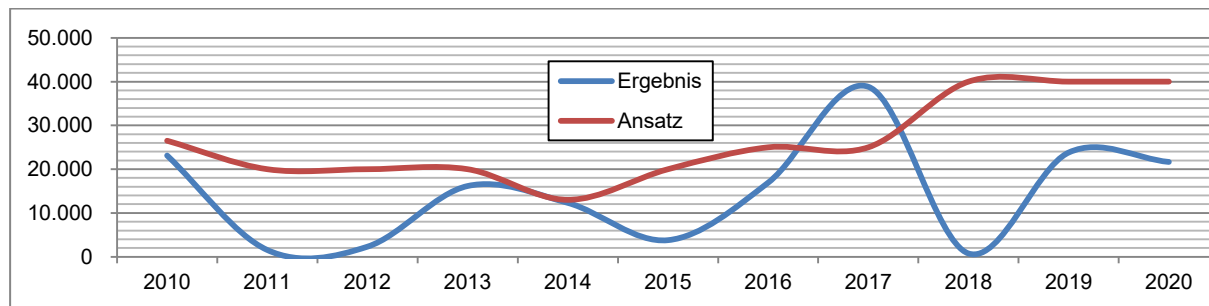
Erfüllung:

Die Erträge liegen mehr als 100 € über dem Ansatz, der Ansatz wird somit um 0,5% überschritten.

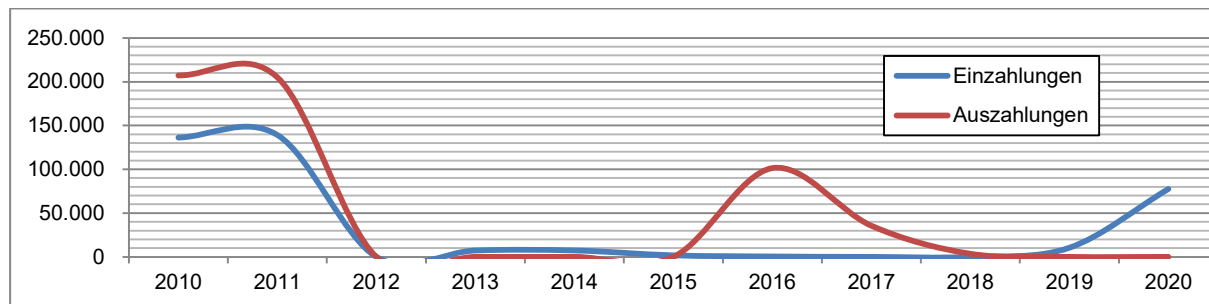
Die Aufwendungen liegen 35 T€ unter dem Ansatz, der Ansatz wird somit um 19% unterschritten. Erhebliche Minderaufwendungen ergaben sich vor allem bei der Straßenunterhaltung. Hier war ein Ansatz in Höhe von 40 T€ gebildet worden, die Aufwendungen betragen jedoch insgesamt nur 21.653,02 €. Die größten Positionen sind dabei die Bankettreparatur in Klein Pankow – L09 für 16.595,98 € und die Reparatur von Straßenschäden in Siggelkow (Ernst-Thälmann-Str.), Klein Pankow und Redlin für 4.864,48 €. Auch bei den Abschreibungen ergaben sich erhebliche Minderaufwendungen. Hier lag der Ansatz bei 141,1 T€, die Abschreibungen betragen jedoch nur 124.648,68 €. Der Ansatz für die Brückenprüfungen in Höhe von 4 T€ wurde ebenfalls nicht ausgeschöpft.



Entwicklung der Abschreibungen und der Erträge aus der Auflösung von Sonderposten seit 2010



Entwicklung der Ansätze und der Ergebnisse für Straßenunterhaltungsaufwendungen seit 2010



Entwicklung der Ein- und Auszahlungen aus Investitionstätigkeit seit 2010



Produkt 54101 – Straßenbeleuchtung

Ziel:

Nachhaltige Maßnahmen für die Einsparung von Aufwendungen, Verringerung der schädlichen Umweltbelastung, gute und dauerhafte Ausleuchtung von Gehwegen und Kreuzungsbereichen.

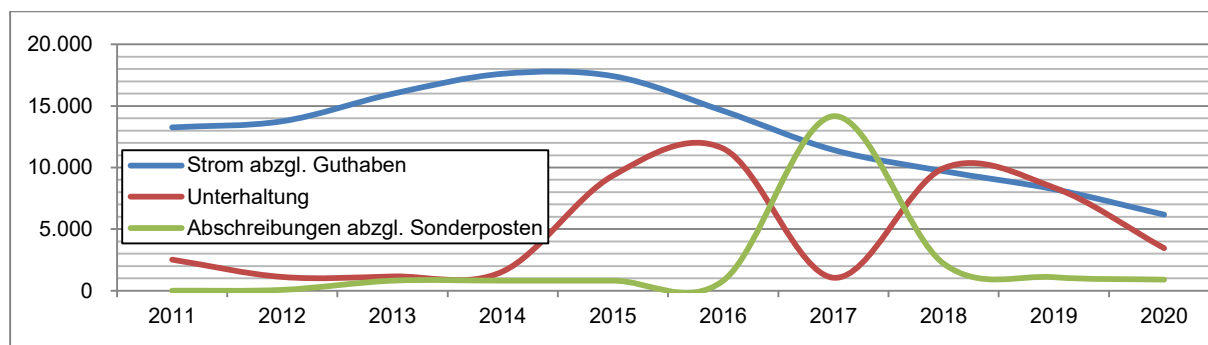
Erfüllung

Die nicht geplanten Erträge betragen im Haushaltsjahr 4.162,85 €. Damit verringern sie sich gegenüber dem Vorjahr um mehr als 4 T€.

Die Erträge bestehen aus der Auflösung von Sonderposten aus Zuwendungen in Höhe von 2.568,05 € und aus Beiträgen in Höhe von 1.594,80 €.

Die Aufwendungen betragen im Haushaltsjahr 14.685,76 €. Damit liegen sie fast 2 T€ über dem Ansatz, verringern sich jedoch gegenüber dem Vorjahr um mehr als 11 T€.

Die Aufwendungen bestehen aus Abschreibungen in Höhe von 5.060,19 €, Aufwendungen für Strom in Höhe von 6.174,82 € und für Unterhaltungsmaßnahmen in Höhe von 3.450,75 €.



Entwicklung der Aufwendungen des Produktes seit 2011



6.8 Erläuterung der Bilanz

Die Bilanz (Vermögensrechnung) ist Teil des Jahresabschlusses und wird nicht geplant. Auf der Aktivseite weist sie das Vermögen und auf der Passivseite dessen Finanzierung (Eigen- oder Fremdmittel) aus. Investitionszuschüsse, die die Gemeinde bekommt, werden als Sonderposten auf der Passivseite eingesetzt und entsprechend der Dauer der Zweckbindung aufgelöst. Die Passivseite enthält Rückstellungsbeträge für künftige Verbindlichkeiten. Die Entwicklung des Eigenkapitals über eine gewisse Dauer zeigt das wirtschaftliche Handeln der Gemeinde auf.

Die Aktiva (Verwendung der Finanzmittel) gliedert sich folgendermaßen:

	Aktiva	31.12.2019	31.12.2020	Veränderung
1.	Anlagevermögen	4.224.398,68	4.281.724,79	57.326,11
1.1	Immaterielle Vermögensgegenstände	34.145,74	31.204,25	-2.941,49
1.2	Sachanlagen	4.150.073,31	4.210.340,91	60.267,60
1.3	Finanzanlagen	40.179,63	40.179,63	0,00
2.	Umlaufvermögen	130.304,78	475.077,45	344.772,67
2.2	Forderungen und sonstige Vermögensgegenstände	130.304,78	475.077,45	344.772,67
	Bilanzsumme	4.354.703,46	4.756.802,24	402.098,78

Die Passiva (Mittelherkunft) gliedert sich folgendermaßen:

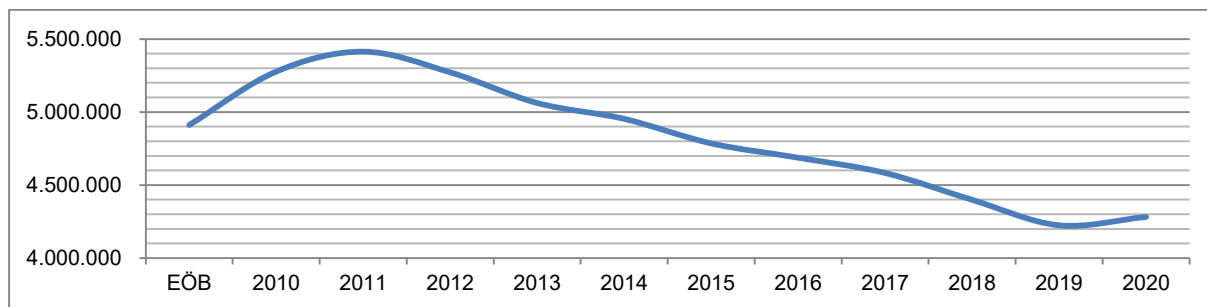
	Passiva	31.12.2019	31.12.2020	Veränderung
1.	Eigenkapital	3.103.211,95	3.286.147,23	182.935,28
1.1	Kapitalrücklage	3.858.897,24	3.912.022,32	53.125,08
1.3	Ergebnisvortrag	-780.218,92	-755.685,29	24.533,63
1.4	Jahresüberschuss	24.533,63	129.810,20	105.276,57
2.	Sonderposten	1.200.756,70	1.444.878,05	244.121,35
2.1	Sonderposten zum Anlagevermögen	1.200.756,70	1.444.878,05	244.121,35
4.	Verbindlichkeiten	50.734,81	25.776,96	-24.957,85
4.2	Verbindlichkeiten aus Kreditaufnahmen	31.562,98	12.000,00	-19.562,98
4.10	Verbindlichkeiten gegenüber dem sonstigen öffentlichen Bereich	4.262,10	3.237,70	-1.024,40
4.11	Sonstige Verbindlichkeiten	14.909,73	10.539,26	-4.370,47
	Bilanzsumme	4.354.703,46	4.756.802,24	402.098,78



Aktiva

6.8.1 Anlagevermögen

Das Anlagevermögen beträgt 4.281.724,79 € und erhöht sich gegenüber dem Vorjahr um mehr als 57 T€.



Entwicklung des Anlagevermögens seit der Eröffnungsbilanz 2010

Das Anlagevermögen hat sich seit der Aufstellung der Eröffnungsbilanz um insgesamt mehr als 629 T€ verringert, das bedeutet einen Verlust von durchschnittlich mehr als 57 T€ pro Jahr.

Hinweise:

Anschaffungsnebenkosten wurden in die Anschaffungskosten einbezogen. Anschaffungskostenminderungen (Skonti, Boni, sonstige Nachlässe) wurden von den Anschaffungskosten abgesetzt. Geleistete Zuwendungen für die Anschaffung oder Herstellung von Vermögensgegenständen mit einer mehrjährigen Zweckbindung werden linear über den Zeitraum der Zweckbindung abgeschrieben. Geleistete Zuwendungen mit einer vereinbarten Gegenleistungsverpflichtung werden linear über die Nutzungsdauer des bezuschussten Vermögensgegenstandes abgeschrieben. Für Zu- und Abgänge im Zu- bzw. Abgangsjahr wurde die Abschreibung jeweils zeitanteilig berechnet. Die planmäßigen Abschreibungen wurden auf der Grundlage der vom Innenministerium vorgegebenen wirtschaftlichen Nutzungsdauer nach der linearen Methode¹⁷² vorgenommen.

Im Jahr 2020 wurden geringwertige Gegenstände, deren Anschaffungskosten weniger als 100 € netto betragen, als Aufwand gebucht. Geringwertige bewegliche Vermögensgegenstände, deren Anschaffungskosten mindestens 100 € und höchstens 1.000 € netto betragen, wurden als geringwertige Vermögensgegenstände erfasst, die noch im Anschaffungsjahr vollständig abgeschrieben wurden.

Es wurden keine außerplanmäßigen Abschreibungen vorgenommen.

Immaterielle Vermögensgegenstände

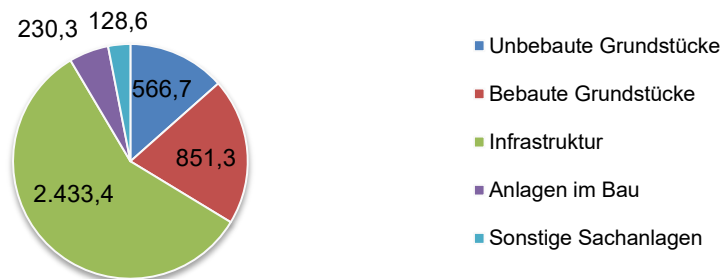
Der Wert der immateriellen Vermögensgegenstände beträgt 31.204,25 €. Hierunter fällt die Zuwendung zur Breitbandversorgung, die sich gegenüber dem Vorjahr aufgrund der jährlichen Abschreibung um 2.941,49 € verringert.



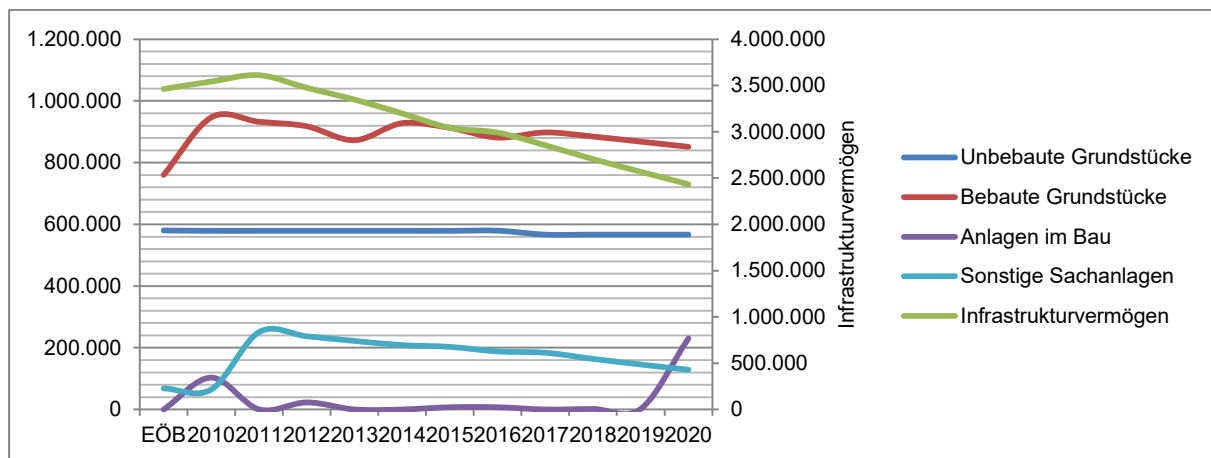
Sachanlagen

Der Wert der Sachanlagen beträgt 4.210.340,91 €. Hierunter fallen unbebaute und bebaute Grundstücke, Infrastrukturvermögen, Bauten auf fremdem Grund und Boden, Kunstgegenstände und Denkmäler, Maschinen, technische Anlagen und Fahrzeuge, Betriebs- und Geschäftsausstattung sowie Anlagen im Bau. Die Sachanlagen erhöhen sich gegenüber dem Vorjahr um 60.267,60 €. Die Erhöhung ergibt sich aus folgenden Vorgängen:

▪ Sanierung Kita Siggelkow	+223.267,23 €
▪ Neubau Feuerwehrgerätehaus/Mehrfunktionshaus Siggelkow	+5.376,60 €
▪ Kauf Notebook Terra (für Bürgermeisterin)	+951,41 €
▪ Verkauf LKW Kipper Mitsubishi (Verkaufspreis: 1.000,00 €)	-1,00 €
▪ Abgang Funkausstattung (wegen Fahrzeugverkauf)	-1,00 €
▪ Abschreibungen	-169.325,64 €



Werte der Sachanlagen in T€



Entwicklung der Sachanlagen seit der Eröffnungsbilanz 2010

Hinweise:

Das Sachanlagevermögen wurde zum Bilanzstichtag durch eine Buchinventur erfasst. Das Sachanlagevermögen wurde in einer Anlagenbestandsliste mit Wert einzeln nachgewiesen. Der Nachweis der Grundstücke, Straßen, Wege und Plätze wird zusätzlich im geographischen Informationssystem geführt. Das Sachanlagevermögen wurde mit den Anschaffungs- oder Herstellungskosten abzüglich planmäßiger / linearer außerplanmäßiger Abschreibungen bewertet.

Unbebaute Grundstücke

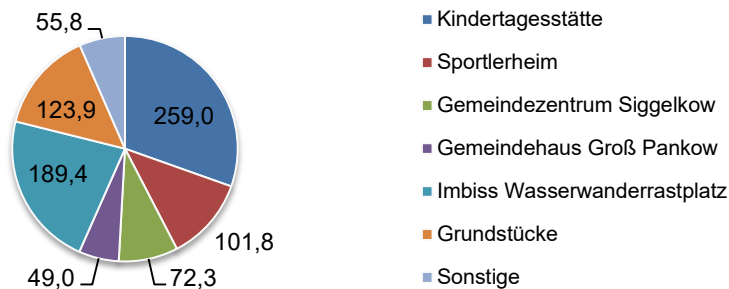
Der Wert der unbebauten Grundstücke beträgt 566.700,31 €. Hierunter fallen insbesondere Ackerland, Industrie- und Gewerbeflächen, Sportflächen und Wald- und Forstflächen. Der Wert der unbebauten Grundstücke verändert sich gegenüber dem Vorjahr nicht.



Werte in T€ (links) und Flächen in ha (rechts) der unbebauten Grundstücke

Bebaute Grundstücke

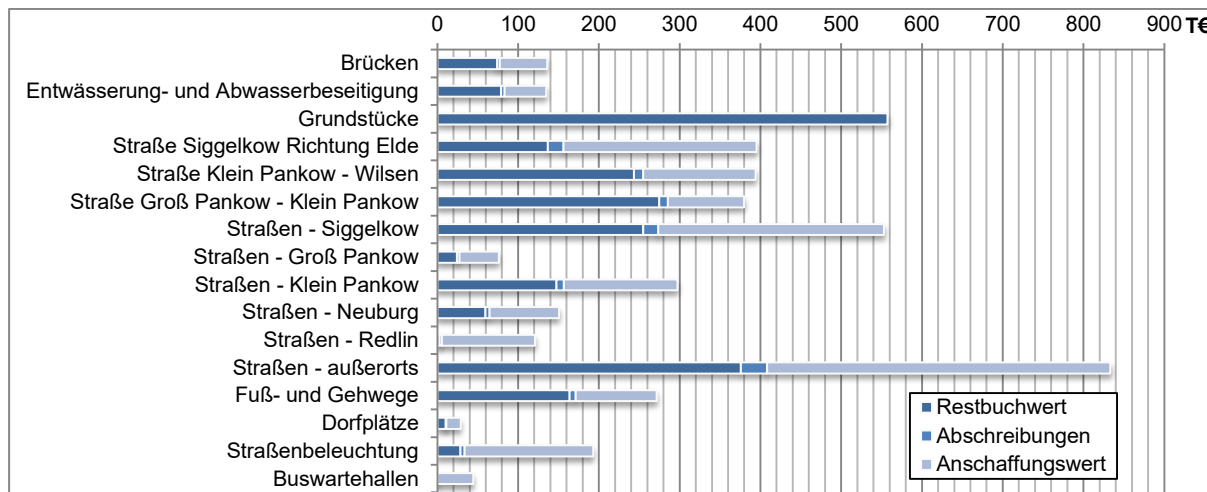
Der Wert der bebauten Grundstücke beträgt 851.320,24 €. Hierunter fallen insbesondere die Kindertagesstätte Siggelkow, das Sportlerheim Siggelkow, das Gemeindezentrum Siggelkow, das Gemeindehaus Groß Pankow und der Imbiss am Wasserwanderrastplatz Neuburg sowie die dazugehörigen Grundstücke. Der Wert der bebauten Grundstücke verringert sich gegenüber dem Vorjahr aufgrund der jährlichen Abschreibungen um 16.631,55 €.



(Restbuch-)Werte der bebauten Grundstücke in T€

Infrastrukturvermögen

Der Wert des Infrastrukturvermögens beträgt 2.433.380,72 €. Hierunter fallen vor allem die Gemeindestraßen mit den dazugehörigen Grundstücken, Fuß- und Gehwege, Brücken sowie Entwässerungs- und Abwasserbeseitigungsanlagen. Der Wert des Infrastrukturvermögens verringert sich gegenüber dem Vorjahr aufgrund der jährlichen Abschreibungen um 134.592,35 €.



Übersicht über das Infrastrukturvermögen mit Anschaffungs-, Abschreibungs- und Restbuchwerten



Bauten auf fremdem Grund und Boden

Der Wert der Bauten auf fremdem Grund und Boden beträgt 83.191,37 €. Hierunter fallen der Hafen am Wasserwanderrastplatz Neuburg und ein Zuschuss für eine Kleinkläranlage der Turnhalle Siggelkow. Der Wert der Bauten auf fremdem Grund und Boden verringert sich gegenüber dem Vorjahr aufgrund der jährlichen Abschreibungen um 8.110 €.

Kunstgegenstände, Denkmäler

Der Wert der Kunstgegenstände und Denkmäler beträgt 16 €. Hierunter fallen vier Gedenksteine für den Todesmarsch 1945, fünf Kriegerdenkmäler, ein Gedenkstein für die Völkerschlacht 1813, fünf Wegweiser und ein Grenzstein mit einem symbolischen Wert von jeweils 1 €. Der Wert der Denkmäler verändert sich gegenüber dem Vorjahr nicht.

Maschinen, technische Anlagen, Fahrzeuge

Der Wert der Maschinen, technischen Anlagen und Fahrzeuge beträgt 4.461,88 €. Hierunter fallen insbesondere ein Spielgeräteehäuschen und eine Nestschaukel auf dem Kita-Spielplatz und ein Kommunaltraktor John Deere. Der Wert der Maschinen, technischen Anlagen und Fahrzeuge verringert sich gegenüber dem Vorjahr um 7.761,25 €. Dabei betragen die jährlichen Abschreibungen 7.760,25 €. Weiterhin wurde ein LKW-Kipper Mitsubishi mit einem Restbuchwert von 1 € für 1.000 € verkauft. Der Gewinn aus Abgang in Höhe von 999 € wird auf dem Ertragskonto 46114 (sonstige laufenden Erträge) ausgewiesen.

Betriebs- und Geschäftsausstattung

Der Wert der Betriebs- und Geschäftsausstattung beträgt 40.971,26 €. Hierunter fallen insbesondere die mit einem Festwert erfasste Feuerwehrbekleidung sowie eine überdachte Zeltgruppe auf dem Zeltplatz Neuburg. Der Wert der Betriebs- und Geschäftsausstattung verringert sich gegenüber dem Vorjahr um 1.281,08 €. Dabei betragen die jährlichen Abschreibungen 2.231,49 €. Weiterhin wurde die Funkausstattung eines Feuerwehrfahrzeuges mit einem Restbuchwert von 1 € aufgrund des Fahrzeugverkaufs ausgebucht. Beschafft wurde hingegen ein Notebook TERRA für die Bürgermeisterin für 951,41 €.

Anlagen im Bau

Der Wert der Anlagen im Bau beträgt 230.299,13 €. Hierunter sind die Investitionsaufwendungen für folgende Maßnahmen, bis zur Fertigstellung, erfasst:

- Sanierung der Kita Siggelkow
- Neubau des Feuerwehrgerätehauses/ Mehrfunktionshauses Siggelkow
- Straßenbeleuchtung der Rudolf-Breitscheid-Straße Siggelkow

Der Bestand (per 31.12.2019) der Anlage im Bau betrug 1.655,30 €. Im Haushaltsjahr wurden Baukosten für die Sanierung der Kita sowie für den Neubau des Feuerwehrgerätehauses in Höhe von 228.643,83 € neu erfasst. Diese Investitionen werden unter Anlage im Bau geparkt und erst mit Fertigstellung aufgelöst und abgeschrieben.

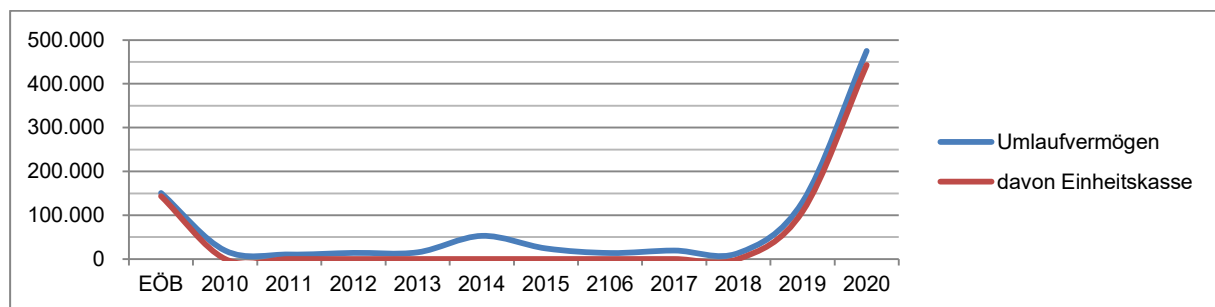


Finanzanlagen

Der Wert der Finanzanlagen beträgt 40.179,63 €. Unter die Finanzanlagen fallen die Aktien an der WEMAG AG in Höhe von 34.230,40 €, Anteile am Stammkapital Abwasser in Höhe von 3.599,38 € und Anteile am Stammkapital WAZV Trinkwasser in Höhe von 2.349,85 €. Der Wert der Finanzanlagen verändert sich gegenüber dem Vorjahr nicht.

6.8.2 Umlaufvermögen

Das Umlaufvermögen beträgt 475.077,45 € und erhöht sich gegenüber dem Vorjahr um mehr als 344 T€..



Entwicklung des Umlaufvermögens seit der Eröffnungsbilanz 2010

Hinweise:

Im Umlaufvermögen werden die Vermögensgegenstände ausgewiesen, die dem Geschäftsbetrieb der Gemeinde nicht dauerhaft dienen. Dazu gehören Vorräte, Forderungen und liquide Mittel.

Forderungen und sonstige Vermögensgegenstände

Die Summe der Forderungen beträgt 475.077,45 €, deren Wert sich gegenüber dem Vorjahr um 344.772,67 € erhöht.

Hinweise:

Die Forderungen und sonstigen Vermögensgegenstände wurden durch eine Buch- / Beleginventur zum Bilanzstichtag nachgewiesen. In der Forderungsübersicht sind die einzelnen Forderungsarten mit ihrer Restlaufzeit dargestellt.

Öffentlich-rechtliche Forderungen, Forderungen aus Transferleistungen

Unter dieser Position weist die Gemeinde Forderungen in Höhe von insgesamt 23.760,18 € (ohne Wertberichtigungen) aus, die im Rahmen von öffentlich-rechtlichen Rechtsverhältnissen entstanden sind. Im Einzelnen handelt es sich dabei um Gewerbesteuerforderungen in Höhe von 19.753,75 €, Grundsteuerforderungen in Höhe von 2.310,62 €, Hundesteuerforderungen in Höhe von 21,00 €, Gebührenforderungen in Höhe von 1.112,43 € und Beitragsforderungen in Höhe von 562,38 €.

Im Rahmen des Jahresabschlusses 2020 wurden alle Forderungen einzeln bewertet. Dabei wurden Forderungen, die älter als zwei Jahre sind und bei denen die Vollstreckung bislang erfolglos verlaufen ist, wertberichtigt. Insgesamt wurden 13.141,45 € wertberichtigt.



Alle anderen Forderungen befinden sich im Mahn- und Vollstreckungsverfahren. Die Zuordnung zu den einzelnen Positionen bzw. Forderungskonten erfolgt gemäß der Verwaltungsvorschrift des Landeseinheitlichen Kontenrahmens und des Kontenplans des Landes Mecklenburg-Vorpommern.

Privatrechtliche Forderungen aus Lieferungen und Leistungen

Unter dieser Position weist die Gemeinde Forderungen in Höhe von insgesamt 717,71 € (ohne Wertberichtigungen) aus, die im Rahmen von privatrechtlichen Leistungsverhältnissen entstanden sind. Im Einzelnen handelt es sich dabei um Mietforderungen in Höhe von 328,11 €, Pachtforderungen in Höhe von 300 €, Nachzahlungszinsen in Höhe von 49,60 € und Entgelten für die Nutzung des Gästezimmers in Höhe von 40 €.

Im Rahmen des Jahresabschlusses 2020 wurden alle Forderungen einzeln bewertet. Dabei wurden Forderungen, die älter als zwei Jahre sind und bei denen die Vollstreckung bislang erfolglos verlaufen ist, wertberichtigt. Insgesamt wurden 49 € wertberichtigt.

Forderungen gegen Sondervermögen mit Sonderrechnung, Zweckverbände, Anstalten des öffentlichen Rechts, rechtsfähige kommunale Stiftungen

Unter dieser Position weist die Gemeinde Grundsteuerforderungen in Höhe von 113,78 €, Gewerbesteuerforderungen in Höhe von 2.854,46 € und Nachzahlungszinsen in Höhe von 133 € aus.

Forderungen gegen den sonstigen öffentlichen Bereich

Unter dieser Position weist die Gemeinde Forderungen aus der Einheitskasse gegenüber der Stadt Lübz in Höhe von 443.009,34 € aus. Diese Forderungen erhöhen sich gegenüber dem Vorjahr um 334.387,47 €.

Hinweise:

Die Forderungen auf den Kontokorrentkonten der Stadt Lübz sind durch entsprechende Tagesauszüge der kontoführenden Kreditinstitute zum Bilanzstichtag 31.12.2020 belegt. Der Gesamtbetrag an Forderungen gegenüber der Einheitskasse stimmt mit dem entsprechenden Bestand im Tagesabschluss der Einheitskasse zum Bilanzstichtag überein.

Sonstige Vermögensgegenstände

Unter dieser Position weist die Gemeinde Forderungen mit Vorjahresabgrenzung in Höhe von 17.679,43 € aus, die ergebnismäßig das Jahr 2020 betreffen, jedoch erst im Folgejahr kassenwirksam gebucht wurden.

Im Einzelnen handelt es sich um folgende Forderungen:

Erstattung Strom (mehrere Objekte)	7.826,10 €	Erstattung Schöpfwerk Neuburg	1.364,42 €
WEMAG Dividende	5.686,86 €	Erstattung Abwasser DGH	560,67 €
Erstattung Gewerbesteuerumlage	1.896,81 €	Konzessionsabgaben	344,57 €

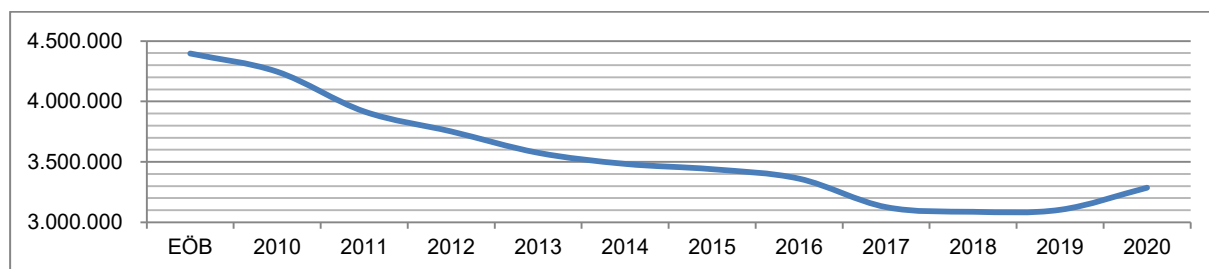
Bilanzsumme

31.12.2019	31.12.2020	Veränderung
4.354.703,46	4.756.802,24	402.098,78



6.8.3 Eigenkapital

Das Eigenkapital beträgt 3.286.147,23 € und erhöht sich gegenüber dem Vorjahr um fast 183 T€.



Entwicklung des Eigenkapitals seit der Eröffnungsbilanz 2010

Das Eigenkapital hat sich seit der Aufstellung der Eröffnungsbilanz um mehr als 1,1 Mio. € reduziert, das ergibt einen Verlust von durchschnittlich fast 101 T€ pro Jahr.

Hinweise:

Das Eigenkapital wurde zum Nennwert angesetzt. Unter Eigenkapital wird in der kaufmännischen Bilanz die Differenz zwischen dem Vermögen (Aktiva) und den Schulden (Passiva) verstanden.

Kapitalrücklage

Die Kapitalrücklage beträgt 3.912.022,32 € und erhöht sich gegenüber dem Vorjahr um insgesamt 53.125,08 €.

Allgemeine Kapitalrücklage

Die allgemeine Kapitalrücklage reduziert sich um 8.494,12 €, bedingt durch die Entnahme zur Deckung der Altfehlbetragsumlage in Höhe von 8.227,14 €, gemäß § 18 II Nr. 3 GemHVO, und der Entnahme zur Deckung der Corona-Aufwendungen in Höhe von 267,15 €, gemäß Orientierungsdatenerlass.

Zweckgebundene Kapitalrücklage

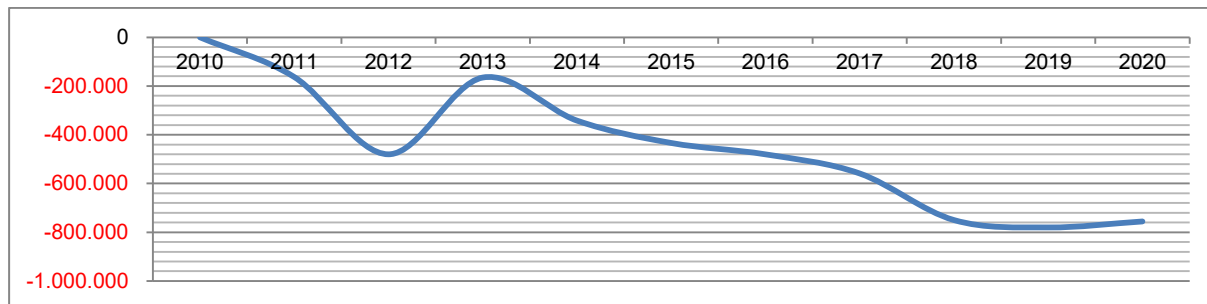
Hier erfolgt die Buchung der Infrastrukturpauschale in Höhe von 61.619,20 € gemäß § 23 FAG M-V, die ausschließlich für Investitionen sowie Instandhaltungsmaßnahmen insbesondere in den Bereichen Schulen, Kitas, Straßen, ÖPNV, Sportanlagen, Brandschutz etc. gewährt werden.

Im Jahr 2020 wurde die Infrastrukturpauschale nicht beansprucht.

Ergebnisvortrag

Der negative Ergebnisvortrag in Höhe von -780.218,92 € verbessert sich durch das Vorjaheresergebnis (Jahresüberschuss) in der Ergebnisrechnung um 24.533,63 € auf -755.685,29 €.

Ergebnis Haushaltsjahr 2010	-162.841,15	Ergebnis Haushaltsjahr 2016	-78.418,85
Ergebnis Haushaltsjahr 2011	-317.204,64	Ergebnis Haushaltsjahr 2017	-191.168,23
Ergebnis Haushaltsjahr 2012	314.988,19	Ergebnis Haushaltsjahr 2018	-30.371,77
Ergebnis Haushaltsjahr 2013	-176.683,74	Ergebnis Haushaltsjahr 2019	24.533,63
Ergebnis Haushaltsjahr 2014	-91.887,64	Ergebnis Haushaltsjahr 2020	129.810,20
Ergebnis Haushaltsjahr 2015	-46.631,09		



Entwicklung des Ergebnisvortrags seit 2010

Hinweise:

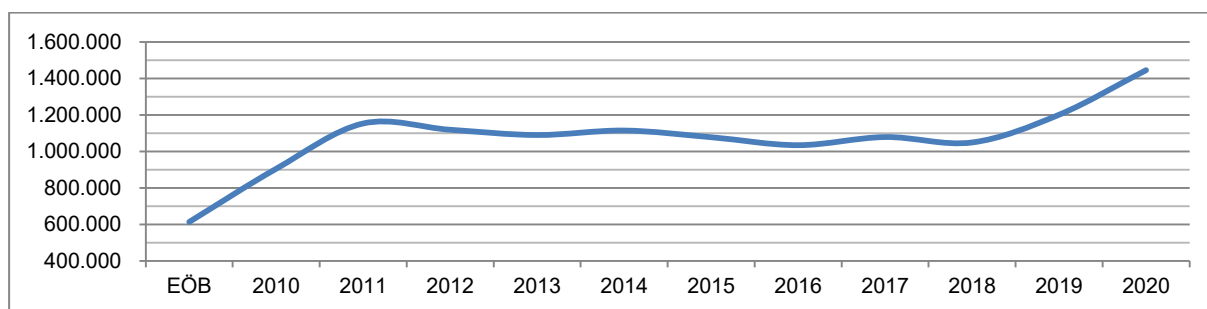
Das in der Ergebnisrechnung ausgewiesene Jahresergebnis ist auf neue Rechnung vorzutragen, der Ausweis erfolgt gemäß § 44 V GemHVO unter dieser Position. Nach § 17 V GemHVO ist die Entwicklung des in der Bilanz ausgewiesenen Ergebnisvortrags darzustellen. Dabei sind die Jahresergebnisse der zehn Haushaltsvorjahre darzustellen. Ältere Jahresergebnisse können kumuliert ausgewiesen werden.

Jahresergebnis (Jahresüberschuss)

Unter dieser Position wird das Jahresergebnis in der Ergebnisrechnung ausgewiesen. Dieses beträgt im Haushaltsjahr 129.810,20 € (Überschuss). Dadurch verbessert sich der negative Ergebnisvortrag in das Folgejahr auf -625.875,09 €.

6.8.4 Sonderposten

Die Summe der Sonderposten beträgt 1.444.878,05 € und erhöhen sich gegenüber dem Vorjahr um mehr als 244 T€.



Entwicklung der Sonderposten seit der Eröffnungsbilanz 2010

Hinweise:

Die Sonderposten zum Anlagevermögen wurden mit den ursprünglichen Zuführungsbeträgen abzüglich der bis zum Bilanzstichtag vorzunehmenden Auflösungen angesetzt. Die Auflösung der Sonderposten erfolgt nach § 37 II, IV GemHVO ertragswirksam entsprechend der Abschreibung der bezuschussten Vermögensgegenstände.



Sonderposten zum Anlagevermögen

Die Summe der Sonderposten beträgt 1.444.878,05 €. Die Sonderposten bestehen ausschließlich aus Sonderposten zum Anlagevermögen, deren Wert sich gegenüber dem Vorjahr um 244.121,35 € erhöht.

Sonderposten aus Zuwendungen

Die Summe der Sonderposten aus Zuwendungen beträgt 890.277,31 €. Hierunter fallen Zuwendungen von öffentlichen und privaten Fördermittelgebern. Diese Sonderposten verringern sich gegenüber dem Vorjahr um 46.333 €. Die jährliche ertragswirksame Auflösung der Sonderposten beträgt 46.331 €. Zwei weitere Sonderposten für ein Löschfahrzeug und dessen Funkausstattung mit Restbuchwerten von jeweils 1 € wurden aufgrund des Fahrzeugverkaufs ausgebucht.

Hinweise:

Unter die Sonderposten aus Zuwendungen fallen alle in der Vergangenheit erhaltenen und zweckentsprechend eingesetzten Investitionszuschüsse für Baumaßnahmen, die entsprechend der Nutzungsdauer des bezuschussten Anlagegutes ertragswirksam aufgelöst werden.

Sonderposten aus Beiträgen und ähnlichen Entgelten

Die Summe der Sonderposten aus Beiträgen beträgt 92.445,33 €. Sonderposten aus Beiträgen wurden im Jahr 2020 in Höhe von 6.126,79 € ertragswirksam aufgelöst.

Hinweise:

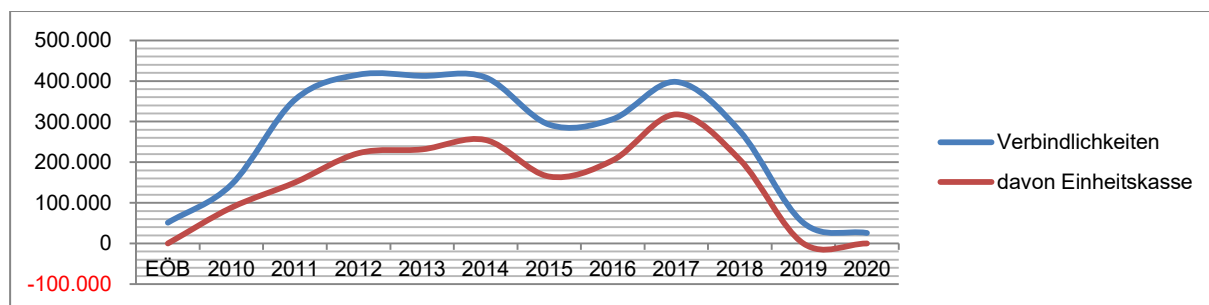
Die Gemeinde hat Ertragszuschüsse, die aus Beiträgen und ähnlichen Entgelten veranlagt sind, nach § 37 IV GemHVO in die Sonderposten einzustellen.

Sonderposten aus Anzahlungen für Anlagevermögen

Die Summe der Sonderposten aus Anzahlungen beträgt 385.060,27 €. Im Jahr 2020 hat die Gemeinde Fördermittel für die Sanierung der Kindertagesstätte in Höhe von 219.486 € und die pauschale Zuweisung für den Wegfall der Straßenausbaubeiträge, gemäß § 8a KAG M-V, in Höhe von 77.095,14 € erhalten. Dadurch erhöhen sich die Sonderposten aus Anzahlungen um 296.581,14 €. Diese Sonderposten bleiben bis zur Fertigstellung der Investitionsmaßnahmen stehen und werden erst mit Inbetriebnahme aufgelöst.

6.8.5 Verbindlichkeiten

Die Verbindlichkeiten betragen 25.776,96 € und verringern sich gegenüber dem Vorjahr um fast 25 T€.



Entwicklung der Verbindlichkeiten seit der Eröffnungsbilanz 2010



Hinweise:

In der Verbindlichkeitenübersicht sind die einzelnen Verbindlichkeiten mit ihrer Restlaufzeit detailliert dargestellt.

Verbindlichkeiten aus Kreditaufnahmen

Die Summe der Verbindlichkeiten aus Kreditaufnahmen beträgt 12.000 €. Hier wird zum 31.12.2020 ein Kredit für Straßenbaumaßnahmen (Kreditsumme: 160.000 €) ausgewiesen. Im Haushaltsjahr hat die Gemeinde einen Kredit für das Bauvorhaben Gemeindezentrum (Kreditsumme: 20.000 €) sowie zwei Kredite für Arbeitsbeschaffungsmaßnahmen (Kreditsummen: 34.240,92 DM bzw. 8.345 DM) vollständig getilgt. Der verbleibende Kredit wird im Folgejahr vollständig getilgt.

Verbindlichkeiten gegenüber dem sonstigen öffentlichen Bereich

Die Summe der Verbindlichkeiten gegenüber dem sonstigen öffentlichen Bereich beträgt 3.237,70 €. Hier wird ein Kredit beim Landesförderinstitut M-V für den Neubau und die Erweiterung der Sportanlage Siggelkow (Kreditsumme: 21.985,55 €) ausgewiesen. Dieser Kredit wird durch eine Sondertilgung im Folgejahr vollständig getilgt.

Sonstige Verbindlichkeiten

Unter dieser Position weist die Gemeinde Verbindlichkeiten mit Vorjahresabgrenzung in Höhe von 10.539,26 € aus, die das Haushaltsjahr 2020 betreffen, jedoch erst im Folgejahr kassenwirksam gebucht wurden.

Im Einzelnen handelt es sich um folgende Verbindlichkeiten:

Rückzahlung Gemeindeanteil Einkommensteuer	7.745,90 €	Beitrag KSA	150,24 €
Kooperation Jugendfeuerwehr und Ganztagschule Marnitz	840,00 €	Gemeindearbeiter	108,29 €
Rückzahlung Konzessionsabgaben	754,06 €	Fahrtkosten Bürgermeisterin	103,00 €
Spende Jugendfeuerwehr	300,00 €	Glasfaseranschluss Wanderrastplatz	100,00 €
Rückzahlung Gemeindeanteil Umsatzsteuer	214,47 €	Telefon/Internet	25,32 €
Kraftstoff	197,98 €		

Bilanzsumme

31.12.2019	31.12.2020	Veränderung
4.354.703,46	4.756.802,24	402.098,78



6.9 Ergänzende Hinweise

Ausgleich von Kostenunterdeckungen

Gemäß § 39 II GemHVO ist anzugeben, wenn Kostenunterdeckungen ausgeglichen werden sollen.

Dies ist für die Gemeinde nicht zutreffend.

Träger bei Sparkassen

Gemäß § 48 IV Nr. 3 GemHVO sind Trägerschaften bei Sparkassen zu erläutern, sofern diese nicht bilanziert sind.

Dies ist für die Gemeinde nicht zutreffend.

Währungsumrechnungen

Aufgrund der Pflicht, den Jahresabschluss in Euro aufzustellen, sind Fremdwährungsbeträge umzurechnen.

Dies ist für die Gemeinde nicht zutreffend.

Einschränkungen von Grundbesitzrechten

Gemäß § 48 II Nr. 7 GemHVO müssen alle gesetzlichen oder vertraglichen Einschränkungen zu den in der Bilanz ausgewiesenen Grundstücken, Gebäuden und sonstigen Bauten erläutert werden.

Dies ist für die Gemeinde nicht zutreffend.

Drohende finanzielle Belastungen, für die keine Rückstellungen gebildet wurden

Gemäß § 48 II Nr. 9 GemHVO sind im Anhang drohende finanzielle Belastungen anzugeben und zu erläutern, für die keine Rückstellungen gebildet wurden (z. B. Großreparaturen).

Dies ist für die Gemeinde nicht zutreffend.

Finanzielle Verpflichtungen aus Leasingverträgen und kreditähnlichen Rechtsgeschäften

Gemäß § 48 II Nr. 10 GemHVO ist die Gemeinde verpflichtet, finanzielle Verpflichtungen aus Leasingverträgen und sonstigen kreditähnlichen Rechtsgeschäften im Anhang anzugeben und zu erläutern, sofern die Angabe für die Beurteilung der Finanzlage der Gemeinde von Bedeutung ist.

Seit Mai 2020 wird ein Transporter / Kastenwagen geleast, voraussichtlich bis April 2025.

Haftungsverhältnisse aus der Bestellung von Sicherheiten für fremde Verbindlichkeiten

Gemäß § 48 II Nr. 11 GemHVO sind Haftungsverhältnisse anzugeben und zu erläutern, die aus der Bestellung von Sicherheiten für fremde Verbindlichkeiten resultieren (z. B. Hypotheken, Grundschulden).

Dies ist für die Gemeinde nicht zutreffend.



Sonstige Haftungsverhältnisse

Gemäß § 48 II Nr. 12 GemHVO ist die Gemeinde verpflichtet, alle sonstigen Haftungsausschlüsse zu erläutern, die nicht in der Bilanz auszuweisen sind.

Dies ist für die Gemeinde nicht zutreffend.

In Anspruch genommene Verpflichtungsermächtigungen, die noch keine Verbindlichkeiten begründen

Gemäß § 48 II Nr. 13 GemHVO sind in Anspruch genommene Verpflichtungsermächtigungen anzugeben, die noch keine Verbindlichkeiten begründen.

Dies ist für die Gemeinde nicht zutreffend.

Sonstige Sachverhalte, aus denen sich finanzielle Verpflichtungen ergeben könnten

Gemäß § 48 II Nr. 14 GemHVO sind sonstige Sachverhalte zu erläutern, aus denen sich zum Bilanzstichtag finanzielle Verpflichtungen ergeben können.

Dies ist für die Gemeinde nicht zutreffend.

Noch nicht erhobene Entgelte und Abgaben

Gemäß § 48 II Nr. 15 GemHVO sind noch nicht erhobene Entgelte und Abgaben aus fertig gestellten Erschließungsbaumaßnahmen anzugeben.

Dies ist für die Gemeinde nicht zutreffend.

Subsidiäre Haftung aus der Zusatzversorgung von Arbeitnehmern

Gemäß § 48 II Nr. 17 GemHVO ist die subsidiäre Haftung aus der Zusatzversorgung von Arbeitnehmern anzugeben.

Dies ist für die Gemeinde nicht zutreffend.

Derivative Finanzinstrumente

Gemäß § 48 II Nr. 18 GemHVO ist für jede Art derivativer Finanzinstrumente die Art und der Umfang anzugeben.

Dies ist für die Gemeinde nicht zutreffend.

Beteiligungen

Gemäß § 48 II Nr. 21 GemHVO sind Angaben zu Organisationen zu machen, deren Anteile zu mindestens 5% der Gemeinde gehören.

Dies ist für die Gemeinde nicht zutreffend.

Organisationen, für die die Gemeinde uneingeschränkt haftet

Gemäß § 48 II Nr. 22 GemHVO sind Name, Sitz und Rechtsform von Organisationen anzugeben, für die die Gemeinde uneingeschränkt haftet.

Dies ist für die Gemeinde nicht zutreffend.



Mitgliedschaften

Gemäß § 48 II Nr. 23 GemHVO ist die Gemeinde verpflichtet, Angaben zu den wesentlichen Mitgliedschaften zu machen.

Die Gemeinde ist Mitglied

- des KSA – Kommunalen Schadensausgleich,
- des Städte- und Gemeindetages M-V,
- des Wasser- und Bodenverbandes „Mildenitz-Lübzer Elde“,
- des Wasser- und Bodenverbandes „Mittlere Elde“,
- des Wasser- und Abwasserzweckverbandes Parchim-Lübz und
- der Hanseatischen Feuerwehr – Unfallkasse Nord,
- des Kreisfeuerwehrverbandes Ludwigslust-Parchim und
- des Kommunalen Anteilseignerverbandes der WEMAG.

Sonstige wesentliche Verträge

Gemäß § 48 II Nr. 24 GemHVO ist die Gemeinde verpflichtet, Angaben zu den wesentlichen Verträgen zu machen.

Die Gemeinde hat

- einen Verwaltervertrag mit der Wohnungsverwaltung Ihde zur Verwaltung der gemeindeeigenen Wohnungen,
- einen Wegenutzungsvertrag mit der WEMAG AG,
- eine Vereinbarung zur Beteiligung an den Kosten des Schöpfwerkes Neuburg mit dem WAZV Parchim-Lübz,
- einen Winterdienstvertrag mit der Agro-Service und Handels GmbH (wurde 2020 gekündigt),
- einen Mietvertrag für eine Garage am Kombinat (Anmietung) und
- einen Mietvertrag mit dem Landfrauenverband (Vermietung)

abgeschlossen.

Personalbestand

Gemäß § 48 II Nr. 25 GemHVO ist die durchschnittliche Zahl der Beamten und Arbeitnehmer anzugeben und zu erläutern.

Die Gesamtzahl der im Stellenplan ausgewiesenen Stellen beträgt 1,110 Vollzeitäquivalente (VzÄ). Die Gemeinde beschäftigt einen Gemeindearbeiter mit 1,000 VzÄ für die Pflege und Unterhaltung der gemeindlichen Objekte in allen Ortsteilen sowie eine geringfügig Angestellte mit 0,110 VzÄ für die Pflege des Dorfgemeinschaftshauses.

Beamte sind nicht tätig.

Vorbelastungen künftiger Haushaltsjahre

Gemäß § 53 GemHVO sind die in den kommenden Jahren voraussichtlich fällig werdenden Auszahlungen darzustellen.

Vom Haushaltsjahr wurden folgende Haushaltsausgabeermächtigungen in das Folgejahr übertragen:

- Kindertagesstätte Siggelkow

Hier wurden für die Sanierung der Kita Siggelkow Mittel in Höhe von 717,77 € ins Folgejahr übertragen (36500.0960).



➤ Wasserwanderrastplatz

Hier wurden für die Wärmeerzeugungsanlage beim Wasserwanderrastplatz Neuburg Mittel in Höhe von 15.000 € ins Folgejahr übertragen (57303.0960). Die Maßnahme wurde 2021 umgesetzt.

Siggelkow, den

17.05.23

Ort, Datum

Sigrid Mohr

Bürgermeisterin der Gemeinde Siggelkow



7. Rechenschaftsbericht (entfällt)

Gemäß Doppik-ErlGesetz kann auf den nach § 60 III Nr. 1 KV und § 49 GemHVO geforderten Rechenschaftsbericht verzichtet werden.

Die Gemeinde Siggelkow macht von dieser Regelung Gebrauch und verzichtet auf den Rechenschaftsbericht.



8. Anlagenübersicht



Anlagenbuchführung Anlagenübersicht

erstellt am: **19.04.2023 / 14:33:05**
 erstellt von: **Eric Letkemann**
 erstellt für: **13 Siggelkow**
 Haushaltsjahr: **2020**

Eingeschränkt auf: Alle Anlagennummern

Art (gemäß §47 Absatz 4 Nummer 1 bzw. §47 Absatz 5 Nummer 2.1 GemHVO-Doppik) Sortierung: FIBU-Bilanzstruktur	Anschaffungs- und Herstellungskosten / Zuführungsbeträge					Abschreibungen, Wertberichtigungen / Auflösungsbeträge							Restbuchwerte	
	Stand zum 31.12.2019	Zugänge im Haushaltsjahr	Abgänge im Haushaltsjahr	Umbuchungen im Haushaltsjahr	Stand zum 31.12.2020	aufgelaufene Abschreibung zum 31.12.2019	Zuschreibung im Haushaltsjahr	planmäßige Abschreibungen im Haushaltsjahr	Umbuchung im Haus- haltsjahr	aufgelaufene Abschreibungen auf Abgänge	außerplanmäßige Abschreibungen / Auflösungsbeträge	Abschreibungen zum 31.12.2020	Restbuchwert am Ende des Haushaltsjahres	Restbuchwert am Ende des Haushalts- vorjahres
	in EUR													
	1	2	3	4	5	6	7	8	9	10	11	12	13	14
1. Anlagenübersicht	0,00	0,00	0,00	0,00	0,00	0,00	0,00	0,00	0,00	0,00	0,00	0,00	0,00	0,00
1.1 Immaterielle Vermögensgegenstände	0,00	0,00	0,00	0,00	0,00	0,00	0,00	0,00	0,00	0,00	0,00	0,00	0,00	0,00
1.1.1 Gewerbliche Schutzrechte und ähnliche Rechte und Werte sowie Lizenzen an solchen Rechten und Werten	0,00	0,00	0,00	0,00	0,00	0,00	0,00	0,00	0,00	0,00	0,00	0,00	0,00	0,00
1.1.2 Geleistete Zuwendungen	58.829,75	0,00	0,00	0,00	58.829,75	24.684,01	0,00	2.941,49	0,00	0,00	0,00	27.625,50	31.204,25	34.145,74
1.1.3 Gezahlte Investitionszuschüsse	0,00	0,00	0,00	0,00	0,00	0,00	0,00	0,00	0,00	0,00	0,00	0,00	0,00	0,00
1.1.4 Geschäfts- oder Firmenwert	0,00	0,00	0,00	0,00	0,00	0,00	0,00	0,00	0,00	0,00	0,00	0,00	0,00	0,00
1.1.5 Geleistete Anzahlungen auf immaterielle Vermögensgegenstände	0,00	0,00	0,00	0,00	0,00	0,00	0,00	0,00	0,00	0,00	0,00	0,00	0,00	0,00
Summe immaterielle Vermögensgegenstände	58.829,75	0,00	0,00	0,00	58.829,75	24.684,01	0,00	2.941,49	0,00	0,00	0,00	27.625,50	31.204,25	34.145,74
1.2 Sachanlagen	0,00	0,00	0,00	0,00	0,00	0,00	0,00	0,00	0,00	0,00	0,00	0,00	0,00	0,00
1.2.1 Wald, Forsten	38.010,44	0,00	0,00	0,00	38.010,44	0,00	0,00	0,00	0,00	0,00	0,00	0,00	38.010,44	38.010,44
1.2.2 Sonstige unbebaute Grundstücke und grundstücksgleiche Rechte	528.689,87	0,00	0,00	0,00	528.689,87	0,00	0,00	0,00	0,00	0,00	0,00	0,00	528.689,87	528.689,87
1.2.3 Bebaute Grundstücke und grundstücksgleiche Rechte	1.065.018,26	0,00	0,00	0,00	1.065.018,26	197.066,47	0,00	16.631,55	0,00	0,00	0,00	213.698,02	851.320,24	867.951,79
1.2.4 Infrastrukturvermögen	4.568.063,21	0,00	0,00	0,00	4.568.063,21	2.000.090,14	0,00	134.592,35	0,00	0,00	0,00	2.134.682,49	2.433.380,72	2.567.973,07
1.2.5 Bauten auf fremden Grund und Boden	162.200,06	0,00	0,00	0,00	162.200,06	70.898,69	0,00	8.110,00	0,00	0,00	0,00	79.008,69	83.191,37	91.301,37
1.2.6 Kunstgegenstände, Denkmäler	16,00	0,00	0,00	0,00	16,00	0,00	0,00	0,00	0,00	0,00	0,00	0,00	16,00	16,00
1.2.7 Maschinen, technische Anlagen, Fahrzeuge	162.680,07	0,00	37.500,00	0,00	125.180,07	150.456,94	0,00	7.760,25	0,00	37.499,00	0,00	120.718,19	4.461,88	12.223,13
1.2.8 Betriebs- und Geschäftsausstattung	134.282,52	951,41	2.033,97	0,00	133.199,96	92.030,18	0,00	2.231,49	0,00	2.032,97	0,00	92.228,70	40.971,26	42.252,34
1.2.9 Pflanzen und Tiere	0,00	0,00	0,00	0,00	0,00	0,00	0,00	0,00	0,00	0,00	0,00	0,00	0,00	0,00
1.2.10 Geleistete Anzahlungen auf Sachanlagen, Anlagen im Bau	1.655,30	228.643,83	0,00	0,00	230.299,13	0,00	0,00	0,00	0,00	0,00	0,00	0,00	230.299,13	1.655,30
Summe Sachanlagen	6.660.615,73	229.595,24	39.533,97	0,00	6.850.677,00	2.510.542,42	0,00	169.325,64	0,00	39.531,97	0,00	2.640.336,09	4.210.340,91	4.150.073,31
1.3 Finanzanlagen	0,00	0,00	0,00	0,00	0,00	0,00	0,00	0,00	0,00	0,00	0,00	0,00	0,00	0,00

Legende: alle währungsrelevanten Beträge in EUR



Anlagenbuchführung Anlagenübersicht

erstellt am: **19.04.2023 / 14:33:06**
 erstellt von: **Eric Letkemann**
 erstellt für: **13 Siggelkow**
 Haushaltsjahr: **2020**

Eingeschränkt auf: Alle Anlagennummern

Art (gemäß §47 Absatz 4 Nummer 1 bzw. §47 Absatz 5 Nummer 2.1 GemHVO-Doppik) Sortierung: FIBU-Bilanzstruktur	Anschaffungs- und Herstellungskosten / Zuführungsbeträge				Abschreibungen, Wertberichtigungen / Auflösungsbeträge								Restbuchwerte	
	Stand zum 31.12.2019	Zugänge im Haushaltsjahr	Abgänge im Haushaltsjahr	Umbuchungen im Haushaltsjahr	Stand zum 31.12.2020	aufgelaufene Abschreibung zum 31.12.2019	Zuschreibung im Haushaltsjahr	planmäßige Abschreibungen im Haushaltsjahr	Umbuchung im Haus- haltsjahr	aufgelaufene Abschreibungen auf Abgänge	außerplanmäßige Abschreibungen / Auflösungsbeträge	Abschreibungen zum 31.12.2020	Restbuchwert am Ende des Haushaltsjahres	Restbuchwert am Ende des Haushalts- vorjahres
	in EUR													
	1	2	3	4	5	6	7	8	9	10	11	12	13	14
1.3.1 Anteile an verbundenen Unternehmen	0,00	0,00	0,00	0,00	0,00	0,00	0,00	0,00	0,00	0,00	0,00	0,00	0,00	0,00
1.3.2 Ausleihungen an verbundene Unternehmen	0,00	0,00	0,00	0,00	0,00	0,00	0,00	0,00	0,00	0,00	0,00	0,00	0,00	0,00
1.3.3 Beteiligungen	0,00	0,00	0,00	0,00	0,00	0,00	0,00	0,00	0,00	0,00	0,00	0,00	0,00	0,00
1.3.4 Ausleihungen an Unternehmen, mit denen ein Beteiligungsverhältnis besteht	0,00	0,00	0,00	0,00	0,00	0,00	0,00	0,00	0,00	0,00	0,00	0,00	0,00	0,00
1.3.5 Sondervermögen mit Sonderrechnung, Zweckverbände, Anstalten des öffentlichen Rechts, rechtsfähige kommunale Stiftungen	40.179,63	0,00	0,00	0,00	40.179,63	0,00	0,00	0,00	0,00	0,00	0,00	0,00	40.179,63	40.179,63
1.3.6 Ausleihungen an Sondervermögen mit Sonderrechnung, Zweckverbände, Anstalten des öffentlichen Rechts, rechtsfähige kommunale Stiftungen	0,00	0,00	0,00	0,00	0,00	0,00	0,00	0,00	0,00	0,00	0,00	0,00	0,00	0,00
1.3.7 Sonstige Wertpapiere des Anlagevermögens	0,00	0,00	0,00	0,00	0,00	0,00	0,00	0,00	0,00	0,00	0,00	0,00	0,00	0,00
1.3.8 Anteilige Rücklagen der Versorgungskassen zur Abdeckung von Pensionsverpflichtungen	0,00	0,00	0,00	0,00	0,00	0,00	0,00	0,00	0,00	0,00	0,00	0,00	0,00	0,00
1.3.9 Sonstige Ausleihungen	0,00	0,00	0,00	0,00	0,00	0,00	0,00	0,00	0,00	0,00	0,00	0,00	0,00	0,00
Summe Finanzanlagen	40.179,63	0,00	0,00	0,00	40.179,63	0,00	0,00	0,00	0,00	0,00	0,00	0,00	40.179,63	40.179,63
Summe Anlagevermögen	6.759.625,11	229.595,24	39.533,97	0,00	6.949.686,38	2.535.226,43	0,00	172.267,13	0,00	39.531,97	0,00	2.667.961,59	4.281.724,79	4.224.398,68
2.1 Sonderpostenübersicht zum Anlagevermögen	0,00	0,00	0,00	0,00	0,00	0,00	0,00	0,00	0,00	0,00	0,00	0,00	0,00	0,00
2.1.1 Sonderposten aus Zuwendungen	1.586.794,04	0,00	8.333,97	0,00	1.578.460,07	650.183,73	0,00	46.331,00	0,00	8.331,97	0,00	688.182,76	890.277,31	936.610,31
2.1.2 Sonderposten aus Beiträgen und ähnlichen Entgelten	160.185,18	0,00	0,00	0,00	160.185,18	61.613,06	0,00	6.126,79	0,00	0,00	0,00	67.739,85	92.445,33	98.572,12
2.1.3 Sonderposten aus Anzahlungen für Anlagevermögen	165.574,27	296.581,14	0,00	0,00	462.155,41	0,00	0,00	0,00	0,00	0,00	0,00	0,00	462.155,41	165.574,27
2. Summe Sonderposten zum Anlagevermögen	1.912.553,49	296.581,14	8.333,97	0,00	2.200.800,66	711.796,79	0,00	52.457,79	0,00	8.331,97	0,00	755.922,61	1.444.878,05	1.200.756,70



9. Forderungsübersicht



Forderungsübersicht 2020

Gemeinde: 13 Siggelkow

Seite : 116

Datum: 19.04.2023

Uhrzeit: 14:33:45

Nr.	Art (gemäß § 47 Absatz 4 Nummer 2.2 GemHVO-Doppik)	Forderungen zum Ende des Haushaltsjahres				Kumulierte Abzinsung zum Ende des Haushaltsjahres in €	kumulierte sonstige Wert- berichtigungen zum Ende des Haushaltsjahres in €	Bilanzwert zum Ende des Haushaltsjahres in €	Bilanzwert zum Ende des Haushaltsvor- jahres in €
		davon mit einer Restlaufzeit			Nominalwert in €				
		bis zu einem Jahr	von über einem bis zu fünf Jahren	von mehr als fünf Jahren					
		in €	in €	in €					
2.2.1	Öffentlich-rechtliche Forderungen, Forderungen aus Transferleistungen								
	a) Gebührenforderungen	861,50	54,03	196,90	1.112,43	0,00	250,93	861,50	81,22
	b) Beitragsforderungen	562,38	0,00	0,00	562,38	0,00	0,00	562,38	7.287,69
	c) Steuerforderungen	9.194,85	12.805,78	84,74	22.085,37	0,00	12.890,52	9.194,85	2.402,52
	darunter:								
	aa) Grundsteuer	2.082,45	143,43	84,74	2.310,62	0,00	228,17	2.082,45	1.456,53
	bb) Gewerbesteuer	7.091,40	12.662,35	0,00	19.753,75	0,00	12.662,35	7.091,40	895,24
	cc) Sonstige	21,00	0,00	0,00	21,00	0,00	0,00	21,00	50,75
	Summe öffentlich-rechtliche Forderungen, Forderungen aus Transferleistungen	10.618,73	12.859,81	281,64	23.760,18	0,00	13.141,45	10.618,73	9.771,43
2.2.2	Privatrechtliche Forderungen aus Lieferungen und Leistungen	668,71	49,00	0,00	717,71	0,00	49,00	668,71	634,00
2.2.5	Forderungen gegen Sondervermögen, Zweckverbände, Anstalten des öffentlichen Rechts, rechtsfähige kommunale Stiftungen	3.101,24	0,00	0,00	3.101,24	0,00	0,00	3.101,24	0,00
2.2.6	Forderungen gegen den sonstigen öffentlichen Bereich:								
2.2.6.1	Forderungen aus dem gemeinsamen Zahlungsmittelbestand	443.009,34	0,00	0,00	443.009,34	0,00	0,00	443.009,34	108.621,87
2.2.7	Sonstige Vermögensgegenstände	17.679,43	0,00	0,00	17.679,43	0,00	0,00	17.679,43	11.277,48
2.2	Summe Forderungen und sonstige Vermögensgegenstände	475.077,45	12.908,81	281,64	488.267,90	0,00	13.190,45	475.077,45	130.304,78

*** Ende der Liste "Forderungsübersicht" ***



10. Verbindlichkeitenübersicht



Verbindlichkeitenübersicht 2020

Gemeinde: 13 Siggelkow

Seite : 118

Datum: 19.04.2023

Uhrzeit: 14:34:53

Nr.	Art (gemäß § 47 Absatz 5 Nummer 4 GemHVO-Doppik)	Verbindlichkeiten zum 31. Dezember 2020 mit einer Restlaufzeit			Stand zum 31. Dezember 2020 (Nominalwert)	Abzinsung zum 31. Dezember 2020	Stand zum 31. Dezember 2020 (Bilanzwert)	davon durch Grundpfand- rechte oder ähnliche Rechte gesichert	Art und Form der Sicherheit	Stand zum 31. Dezember 2019 (Bilanzwert)
		bis zu einem Jahr	von über einem bis zu fünf Jahren	von mehr als fünf Jahren						
		in €	in €	in €						
4.2	Verbindlichkeiten aus Kreditaufnahmen:	12.000,00	0,00	0,00	12.000,00	0,00	12.000,00	0,00		31.562,98
4.2.1	Verbindlichkeiten aus Kreditaufnahmen für Investitionen und Investitionsförderungsmaßnahmen	12.000,00	0,00	0,00	12.000,00	0,00	12.000,00	0,00		31.562,98
4.10	Verbindlichkeiten gegenüber dem sonstigen öffentlichen Bereich:									
4.10.2	Sonstige Verbindlichkeiten gegenüber dem sonstigen öffentlichen Bereich	1.026,97	2.210,73	0,00	3.237,70	0,00	3.237,70	0,00		4.262,10
4.11	Sonstige Verbindlichkeiten	10.539,26	0,00	0,00	10.539,26	0,00	10.539,26	0,00		14.909,73
4.	Summe der Verbindlichkeiten	23.566,23	2.210,73	0,00	25.776,96	0,00	25.776,96	0,00		50.734,81

*** Ende der Liste "Verbindlichkeitenübersicht" ***



11. Übersicht über die das Ende des Haushaltsjahres hinaus geltenden Haushaltsermächtigungen



Übersicht über die über das Ende des Haushaltsjahres hinaus geltenden Haushaltsermächtigungen 2020

Gemeinde: 13 Siggelkow

Seite : 120

Datum: 19.04.2023

Uhrzeit: 14:36:01

Nr.	Bezeichnung	Ansatz des Haushaltsjahres	Ergebnis des Haushaltsjahres	Übertragene Ansätze nach § 15 GemHVO-Doppik
		in €	in €	in €
1.	Aufwandsermächtigungen			
	Produkt 11104 - Gremien	18.700,00	16.576,74	0,00
	Produkt 11401 - Wohnungswirtschaft	5.800,00	9.295,27	0,00
	Produkt 11402 - Liegenschaften	3.500,00	-8.565,47	0,00
	Produkt 11403 - Gemeindegewerkschaft	60.900,00	60.824,28	0,00
	Produkt 11405 - Sonstige zentrale Dienste	6.000,00	6.987,02	0,00
	Produkt 11601 - Finanzen und Controlling	100,00	6,01	0,00
	Produkt 12601 - Feuerwehr inkl. Jugendwehr	31.200,00	72.647,15	0,00
	Produkt 21102 - Schulkostenbeiträge	7.000,00	8.517,90	0,00
	Produkt 21502 - Schulkostenbeiträge Regionale Schule	59.400,00	56.266,60	0,00
	Produkt 28100 - Heimat- und sonstige Kulturpflege	1.400,00	795,50	0,00
	Produkt 36100 - Förderung von Kindern in Tagespflege (Tagesmütter)	89.500,00	91.389,96	0,00
	Produkt 36500 - Kindertagesstätte Siggelkow	10.500,00	12.380,60	0,00
	Produkt 36600 - Einrichtungen der Kinder- und Jugendarbeit	0,00	286,96	0,00
	Produkt 36602 - Spielplätze	1.400,00	756,98	0,00
	Produkt 42401 - Sportplatz	12.100,00	13.111,62	0,00
	Produkt 42402 - Turnhalle	3.200,00	2.489,07	0,00
	Produkt 42405 - Badeanstalten	0,00	296,00	0,00
	Produkt 51100 - Räumliche Planungs- und Entwicklungsmaßnahmen	3.000,00	2.941,49	0,00
	Produkt 53800 - Abwasserbeseitigung	1.800,00	1.449,50	0,00
	Produkt 54100 - Gemeindestraßen	185.100,00	150.047,05	0,00
	Produkt 54101 - Straßenbeleuchtung	12.900,00	14.685,76	0,00
	Produkt 54300 - Landesstraßen	4.000,00	3.162,76	0,00
	Produkt 54500 - Straßenreinigung, Winterdienst, Sonstiges	10.500,00	11.213,78	0,00
	Produkt 55100 - Öffentliches Grün, Landschaftsbau	300,00	280,19	0,00
	Produkt 55200 - Öffentliche Gewässer, Wasserbauliche Anlagen, Gewässerschutz	47.000,00	50.929,70	0,00
	Produkt 55301 - Friedhofs- und Bestattungswesen	100,00	0,00	0,00
	Produkt 55500 - Kommunale Forstwirtschaft	0,00	46,18	0,00
	Produkt 57302 - Dorfgemeinschaftshäuser	23.400,00	-27.765,26	0,00
	Produkt 57303 - Wasserwanderrastplatz	22.300,00	24.444,25	0,00
	Produkt 61100 - Steuern, allgemeine Zuweisungen, allgemeine Umlagen	464.800,00	472.729,80	0,00
	Produkt 61200 - Sonstige allgemeine Finanzwirtschaft	2.200,00	580,21	0,00
	Summe Aufwandsermächtigungen	1.088.100,00	1.048.807,60	0,00
2.	Auszahlungsermächtigungen			
2.1	Ordentliche und außerordentliche Auszahlungen			
	Produkt 11104 - Gremien	18.700,00	16.543,74	0,00
	Produkt 11401 - Wohnungswirtschaft	4.800,00	3.905,19	0,00
	Produkt 11402 - Liegenschaften	2.600,00	2.712,26	0,00
	Produkt 11403 - Gemeindegewerkschaft	58.400,00	58.261,00	0,00
	Produkt 11405 - Sonstige zentrale Dienste	6.000,00	5.889,88	0,00



Übersicht über die über das Ende des Haushaltsjahres hinaus geltenden Haushaltsermächtigungen 2020

Gemeinde: 13 Sigelkow

Seite : 121

Datum: 19.04.2023

Uhrzeit: 14:36:01

Nr.	Bezeichnung	Ansatz des Haushaltsjahres	Ergebnis des Haushaltsjahres	Übertragene Ansätze nach § 15 GemHVO-Doppik
		in €	in €	in €
	Produkt 11601 - Finanzen und Controlling	100,00	6,01	0,00
	Produkt 12601 - Feuerwehr inkl. Jugendwehr	29.500,00	19.104,17	0,00
	Produkt 21102 - Schulkostenbeiträge	7.000,00	8.517,90	0,00
	Produkt 21502 - Schulkostenbeiträge Regionale Schule	59.400,00	56.266,60	0,00
	Produkt 28100 - Heimat- und sonstige Kulturpflege	1.400,00	995,50	0,00
	Produkt 36100 - Förderung von Kindern in Tagespflege (Tagesmütter)	89.500,00	91.795,36	0,00
	Produkt 36500 - Kindertagesstätte Sigelkow	3.500,00	5.594,32	0,00
	Produkt 36600 - Einrichtungen der Kinder- und Jugendarbeit	0,00	286,96	0,00
	Produkt 36602 - Spielplätze	1.400,00	756,98	0,00
	Produkt 42401 - Sportplatz	3.900,00	4.311,37	0,00
	Produkt 42402 - Turnhalle	2.400,00	2.115,45	0,00
	Produkt 42405 - Badeanstalten	0,00	296,00	0,00
	Produkt 53800 - Abwasserbeseitigung	1.800,00	1.449,50	0,00
	Produkt 54100 - Gemeindestraßen	44.000,00	25.398,37	0,00
	Produkt 54101 - Straßenbeleuchtung	12.000,00	20.233,36	0,00
	Produkt 54500 - Straßenreinigung, Winterdienst, Sonstiges	10.500,00	11.213,78	0,00
	Produkt 55200 - Öffentliche Gewässer, Wasserbauliche Anlagen, Gewässerschutz	47.000,00	55.703,62	0,00
	Produkt 55500 - Kommunale Forstwirtschaft	0,00	46,18	0,00
	Produkt 57302 - Dorfgemeinschaftshäuser	20.300,00	17.254,77	0,00
	Produkt 57303 - Wasserwanderrastplatz	11.100,00	12.746,75	0,00
	Produkt 61100 - Steuern, allgemeine Zuweisungen, allgemeine Umlagen	464.800,00	473.341,24	0,00
	Produkt 61200 - Sonstige allgemeine Finanzwirtschaft	2.200,00	580,21	0,00
	Summe ordentliche und außerordentliche Auszahlungen	902.300,00	895.326,47	0,00
2.2	Auszahlungen aus Investitionstätigkeit			
	Produkt 11405 - Sonstige zentrale Dienste	0,00	951,41	0,00
	Produkt 12601 - Feuerwehr inkl. Jugendwehr	8.600,00	5.376,60	0,00
	Produkt 36500 - Kindertagesstätte Sigelkow	223.985,00	223.267,23	717,77
	Produkt 57303 - Wasserwanderrastplatz	15.000,00	0,00	15.000,00
	Summe Auszahlungen aus Investitionstätigkeit	247.585,00	229.595,24	15.717,77
2.3	Auszahlungen aus Finanzierungstätigkeit			
	Produkt 61200 - Sonstige allgemeine Finanzwirtschaft	20.700,00	20.587,21	0,00
	Produkt 61899 - Verrechnung Einheitskasse	0,00	1.051.175,53	0,00
	Summe Auszahlungen aus Finanzierungstätigkeit	20.700,00	1.071.762,74	0,00
	Summe Auszahlungsermächtigungen	1.170.585,00	2.196.684,45	15.717,77

*** Ende der Liste "Übersicht über die über das Ende des Haushaltsjahres hinaus geltenden Haushaltsermächtigungen" ***



12. Übersicht über die liquiden Mittel

Gemeinde Siggelkow

Zusammensetzung und Entwicklung des Saldos der liquiden Mittel und der Kredite zur Sicherung der Zahlungsfähigkeit im Haushaltsjahr 2020					
lfd. Nr.		laufende Ein- und Auszahlungen	Ein- und Auszahlungen aus Investitions- tätigkeit	durchlaufende Gelder und ungeklärte Zahlungs- vorgänge	Summe
		in €			
		1	2	3	4
1	Forderungen gegenüber dem Amt aus dem Zahlungsmittelbestand zum 31.12. des Haushaltsvorjahres (gemäß § 47 Absatz 4 Nummer 2.2.6.1 GemHVO-Doppik)	 	 	 	108.621,87
2	- Verbindlichkeiten gegenüber dem Amt aus dem Zahlungsmittelbestand zum 31.12. des Haushaltsvorjahres (gemäß § 47 Absatz 5 Nummer 4.10.1 GemHVO-Doppik)	 	 	 	
3	= Saldo der Forderungen und Verbindlichkeiten gegenüber dem Amt aus dem Zahlungsmittelbestand zum 31.12. des Haushaltsvorjahres	68.601,90	40.017,47	2,50	108.621,87
4	+ Korrektur des Vortrages	0,00	0,00	 	
5	= Bereinigter Saldo der Forderungen und Verbindlichkeiten gegenüber dem Amt aus dem Zahlungsmittelbestand zum 31.12. des Haushaltsvorjahres	68.601,90	40.017,47	2,50	108.621,87
6	+ Saldo der ordentlichen und außerordentlichen Ein- und Auszahlungen (§ 3 Absatz 1 Satz 1 Nummer 22 GemHVO-Doppik)	218.646,77	 	 	218.646,77
7	- Planmäßige Tilgung von Krediten für Investitionen und Investitionsförderungsmaßnahmen (§3 Absatz 1 Satz 1 Nummer 42 GemHVO-Doppik)	-20.587,21	 	 	-20.587,21
8	+ Saldo der Ein- und Auszahlungen aus Investitionstätigkeit (§ 3 Absatz 1 Satz 1 Nummer 39 GemHVO-Doppik)	 	136.330,41	 	136.330,41
9	+ Saldo der Ein- und Auszahlungen aus Krediten für Investitionen und Investitionsförderungsmaßnahmen (ohne planmäßige Tilgung)	 	 	 	
10	+ Saldo der Ein- und Auszahlungen aus durchlaufenden Geldern und ungeklärten Zahlungsvorgängen (§ 3 Absatz 1 Satz 1 Nummer 45 GemHVO-Doppik)	 	 	-2,50	-2,50
11	= Saldo der Forderungen und Verbindlichkeiten gegenüber dem Amt aus dem Zahlungsmittelbestand zum 31.12. des Haushaltsjahres	266.661,46	176.347,88	0,00	443.009,34
Kontrollrechnung:					
12	Forderungen gegenüber dem Amt aus dem Zahlungsmittelbestand zum 31.12. des Haushaltsjahres (§ 47 Absatz 4 Nummer 2.4 GemHVO-Doppik)				443.009,34
13	- Verbindlichkeiten gegenüber dem Amt aus dem Zahlungsmittelbestand zum 31.12. des Haushaltsjahres				
14	= Saldo der Forderungen und Verbindlichkeiten gegenüber dem Amt aus dem Zahlungsmittelbestand zum 31.12. des Haushaltsjahres				443.009,34