


Gemeinde Kritzow



**Nachtragshaushaltssatzung und
Nachtragshaushaltsplan
für das Haushaltsjahr 2025**

Inhalt

Nachtragshaushaltssatzung.....	3
Nachtragshaushaltsplan	7
Vorbericht.....	7
Ergebnishaushalt	38
Teilergebnishaushalt	44
Finanzhaushalt.....	79
Teilfinanzhaushalt	86
Übersicht über die Teilhaushalte	121
Zugeordnete Produkte im Teilhaushalt.....	125
Übersicht über Erträge und Aufwendungen	136
Übersicht über den voraussichtlichen Stand der Verbindlichkeiten.....	147
Übersicht über den voraussichtlichen Stand der Rückstellungen.....	148
Übersicht über die aus Verpflichtungsermächtigungen voraussichtlich fällig werdenden Auszahlungen	149
Übersicht über die Zusammensetzung und Entwicklung des Saldos der liquiden Mittel und der Kassenkredite im Finanzplanungszeitraum	150
Stellenplan.....	151
Nachweis über die dauernde Leistungsfähigkeit	152

Nachtragshaushaltssatzung der Gemeinde Kritzow für das Haushaltsjahr 2025

Aufgrund des § 45 i.V.m. §§ 47, 48 der Kommunalverfassung (KV M-V) wird nach Beschluss der Gemeindevertretung vom 12.03.2025 und nach Vorlage bei der Rechtsaufsichtsbehörde folgende Nachtragshaushaltssatzung erlassen:

§ 1 Ergebnis- und Finanzhaushalt

Mit dem Nachtragshaushaltsplan für das Haushaltsjahr 2025 werden

1.	im Ergebnishaushalt auf	von bisher	auf
		EUR	EUR
	der Gesamtbetrag der Erträge	701.200	704.300
	der Gesamtbetrag der Aufwendungen	848.700	885.500
	das Jahresergebnis nach Veränderung der Rücklagen	-120.200	-101.900
2.	im Finanzhaushalt	von bisher	auf
		EUR	EUR
a)	der Gesamtbetrag der laufenden Einzahlungen	652.800	705.900
	der Gesamtbetrag der laufenden Auszahlungen ¹	781.400	818.900
	der jahresbezogene Saldo der laufenden Ein- und Auszahlungen	-128.600	-113.000
b)	der Gesamtbetrag der Einzahlungen aus der Investitionstätigkeit	51.500	55.800
	der Gesamtbetrag der Auszahlungen aus der Investitionstätigkeit	0	61.000
	der Saldo der Ein- und Auszahlungen aus der Investitionstätigkeit	51.500	-5.200

festgesetzt.

§ 2 Kredite für Investitionen und Investitionsförderungsmaßnahmen

Kredite zur Finanzierung von Investitionen und Investitionsförderungsmaßnahmen werden nicht veranschlagt.

§ 3 Verpflichtungsermächtigungen

Verpflichtungsermächtigungen werden nicht veranschlagt.

¹ einschließlich Auszahlungen für die planmäßige Tilgung von Krediten für Investitionen und Investitionsförderungsmaßnahmen

§ 4

Kassenkredite

Der Höchstbetrag der Kassenkredite wird festgesetzt von bisher 160.000 EUR auf 65.000 EUR

§ 5

Hebesätze

Die Hebesätze für die Realsteuern werden wie folgt festgesetzt:

1. Grundsteuer
 - a) für die land- und forstwirtschaftlichen Flächen (Grundsteuer A) von bisher 339 v. H. auf *
 - b) für die Grundstücke (Grundsteuer B) von bisher 396 v. H. auf *
2. Gewerbesteuer auf von bisher 351 v. H. auf 351 v. H.

* Aufgrund der zum 01.01.2025 in Kraft getretenen Grundsteuerreform ist die Festsetzung der Hebesätze derzeit nicht möglich. Die Hebesätze für die Grundsteuer werden zu einem späteren Zeitpunkt im Zuge eines Ergänzungsbeschlusses zur Haushaltssatzung festgesetzt.

§ 6

Stellen gemäß Nachtragsstellenplan

Die Gesamtzahl der im Nachtragsstellenplan ausgewiesenen Stellen beträgt
statt bisher 1,000 Vollzeitäquivalente (VzÄ)
nunmehr 1,000 Vollzeitäquivalente (VzÄ).

§ 7

Weitere Vorschriften

1. Der Nachtragshaushaltsplan enthält Festlegungen zur Deckungsfähigkeit.
2. Im Sinne des § 48 Absatz 2 Nr. 1 KV M-V gilt
 - a. ein Jahresfehlbetrag von mehr als 30.000 EUR sowie ein jahresbezogener negativer Saldo der laufenden Ein- und Auszahlungen von mehr als 30.000 EUR als erheblich.
 - b. die Erhöhung eines bereits ausgewiesenen Jahresfehlbetrages sowie die Erhöhung eines jahresbezogenen negativen Saldos der laufenden Ein- und Auszahlungen um mehr als 30.000 EUR als erheblich.
3. Im Sinne des § 48 Absatz 2 Nr. 2 KV M-V sind bisher nicht veranschlagte oder zusätzliche Aufwendungen bei einzelnen Aufwandspositionen im Verhältnis zu den Gesamtaufwendungen als erheblich anzusehen, wenn sie mehr als 30.000 EUR betragen. Dasselbe gilt im Finanzhaushalt für Auszahlungen.

4. Im Sinne des § 48 Absatz 3 Nr. 1 KV M-V sind unabweisbare Auszahlungen für Investitionen und Investitionsförderungsmaßnahmen sowie unabweisbare Aufwendungen und Auszahlungen für Instandsetzungen an Bauten und Anlagen als geringfügig anzusehen, wenn sie nicht mehr als 20.000 EUR betragen.
5. Im Sinne des § 38 Absatz 3 Nr. 2 KV M-V sind Abweichungen vom Nachtragsstellenplan als geringfügig anzusehen, wenn sie die im Nachtragsstellenplan ausgewiesenen VzÄ nicht um mehr als 0,500 VzÄ übersteigen.

Nachrichtliche Angaben:

Durch den Nachtragshaushaltsplan ändert sich

1.	zum Ergebnishaushalt das Ergebnis zum 31. Dezember des Haushaltsjahres	von bisher auf voraussichtlich	-268.100 EUR -76.131 EUR.
2.	zum Finanzhaushalt der Saldo der laufenden Ein- und Auszahlungen zum 31. Dezember des Haushaltsjahres	von bisher auf voraussichtlich	-222.700 EUR -60.339 EUR.
3.	zum Eigenkapital der Stand des Eigenkapitals zum 31. Dezember des Haushaltsjahres	von bisher auf voraussichtlich	813.100 EUR 1.017.149 EUR.

Ort, Datum

Siegel

Bürgermeister

Hinweis:

Die Nachtragshaushaltssatzung ist gemäß §§ 47 Absatz 2, 48 Absatz 1 KV M-V der Rechtsaufsichtsbehörde mit Schreiben vom ... angezeigt worden. Sie enthält keine genehmigungspflichtigen Festsetzungen.

Die vorstehende Nachtragshaushaltssatzung für das Haushaltsjahr 2025 wird hiermit öffentlich bekannt gemacht.


Die Haushaltssatzung wird mit ihren Anlagen auf der Internetseite www.amt-eldenburg-luebz.de veröffentlicht.

(Unterschrift)

Bürgermeister



Gemeinde Kritzow



Vorbericht zum Nachtragshaushaltsplan für das Haushaltsjahr 2025



Inhalt

I. Allgemeine Angaben zur Gemeinde Kritzow	10
1. Gemeindegebiet	10
2. Politik und Verwaltung	10
3. Bevölkerungsstand und -entwicklung gemäß Statistischem Amt Mecklenburg-Vorpommern....	11
II. Entwicklung der Haushaltswirtschaft	14
1. Entwicklung der wichtigsten Erträge und Einzahlungen sowie der wichtigsten Aufwendungen und Auszahlungen	15
1.1 Finanzkraft	15
1.2 Wesentliche Veränderungen in der laufenden Verwaltungstätigkeit gegenüber der ursprünglichen Haushaltsplanung	20
2. Entwicklung der Jahresergebnisse (Jahresüberschüsse/Jahresfehlbeträge)	22
3. Entwicklung des Saldos der laufenden Ein- und Auszahlungen	24
4. Entwicklung der Investitionen und Investitionsförderungsmaßnahmen sowie die sich hieraus ergebenden Auswirkungen auf die Ergebnis- und Finanzhaushalte der folgenden Haushaltsjahre	26
4.1 Umgesetzte Investitionen des Vorjahres	26
4.2 Umgesetzte Investitionen des Vorjahres	27
4.3 Geplante Investitionen des Haushaltsjahres	27
4.4 Vorgesehene Investitionen im Finanzplanungszeitraum (2026 bis 2028)	28
4.5 Einzelne Investitionen von besonderer Bedeutung	28
4.6 Zuweisungen für Infrastruktur	29
4.7 Zuweisung für den Wegfall der Straßenbaubeiträge	29
5. Entwicklung der Kredite für Investitionen und Investitionsförderungsmaßnahmen	30
6. Belastung des Haushaltes durch kreditähnliche Rechtsgeschäfte	32
7. Entwicklung der Kassenkredite	32
8. Entwicklung des Eigenkapitales	33
9. Entwicklung der Sonderposten	33
10. Entwicklung der Rückstellungen	34
11. Aufwendungen und Auszahlungen, Erträge und Einzahlungen sowie die selbstfinanzierten Eigenanteile für freiwillige Leistungen	35
11.1 Heimat- und sonstige Kulturpflege	35
11.2 Begrüßungsgeld	35
11.3 Badestellen	35
11.4 Dorfgemeinschaftshäuser	36
11.5 Selbstfinanzierte Eigenanteile	36
12. Wesentliche Finanzbeziehungen zwischen Kernhaushalt und Unternehmen, Einrichtungen sowie Sondervermögen	36



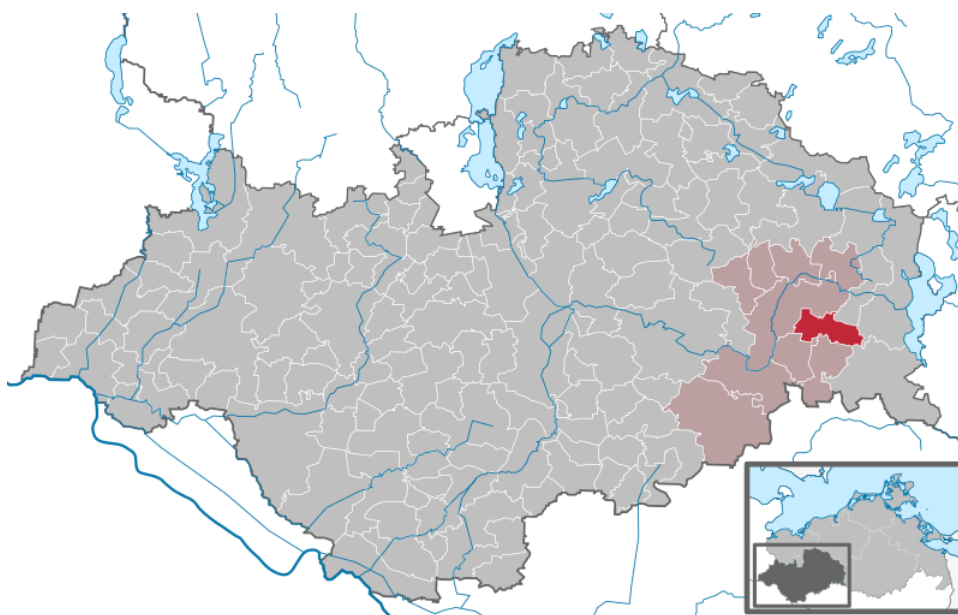
13. Maßnahmenbezogene Verwendung von Zuweisungen nach § 23 FAG M-V bei einer Zuführung nach § 12 Nummer 6 zur Finanzierung von Instandhaltungsmaßnahmen	37
III. Deckungsgrundsätze	37



I. Allgemeine Angaben zur Gemeinde Kritzow

1. Gemeindegebiet

Die Gemeinde Kritzow hat eine Größe von ca. 25,1 qkm und besteht aus den Ortsteilen Kritzow, Benzin und Schlemmin. Ortsprägend sind die großen Bauernhöfe mit ihren Wirtschaftsgebäuden. In der jüngeren Vergangenheit entstanden hier zudem mehrere neue Eigenheime, verbunden mit dem Zuzug neuer Familien. Der Gemeinde ist die Sicherung stabiler Einwohnerzahlen sehr wichtig, da in der Region insgesamt eine negative demographische Entwicklung zu verzeichnen ist. Touristische Anziehungspunkte sind der Kritzower See mit seinen Badestellen in Kritzow und Schlemmin sowie das Industriedenkmal Ziegelei Benzin. Zudem zieht sich der ADFC-Radweg Nr. 10 von Lübz durch alle Ortsteile der Gemeinde in Richtung Plau, den viele Radwanderer in der Saison nutzen.



1

Die Gemeinde Kritzow befindet sich im Osten des Landkreises Ludwigslust-Parchim und grenzt im Norden an die Stadt Lübz und die Gemeinde Barkhagen, im Osten an die Stadt Plau am See, im Süden an die Gemeinden Ganzlin und Gehlsbach und im Westen an die Gemeinde Kreien.

2. Politik und Verwaltung

Die Gemeindevertretung (inkl. Bürgermeister) besteht aus insgesamt 7 Mitgliedern. Die Kommunalwahl vom 9. Juni 2024 brachte folgende Ergebnisse:

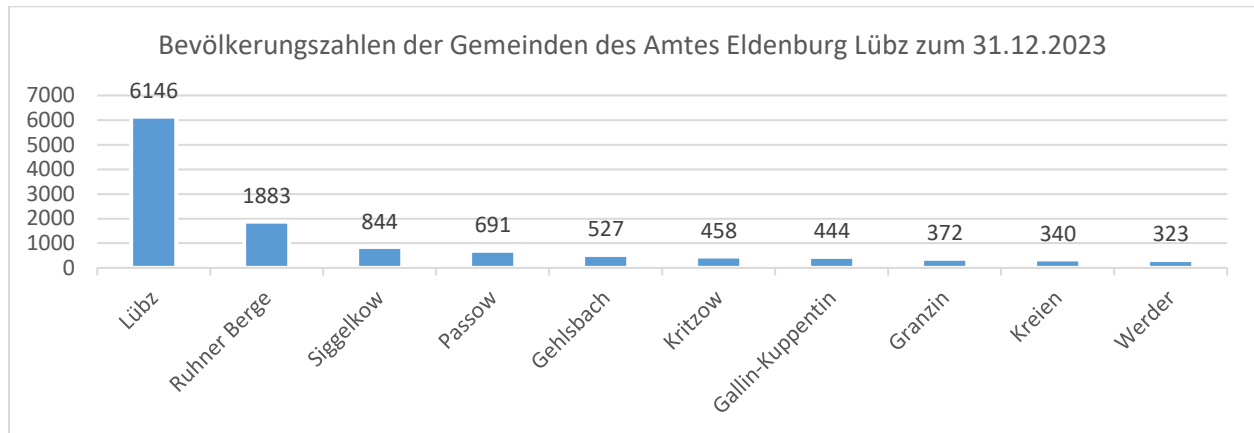
Name der Partei/Wählergruppe/Einzelbewerber	Prozent	Sitze
UWK – Unabhängige Wählergruppe Kritzow	51,79 %	4
Benzin	31,55 %	1
Feuerwehr	16,67 %	1

Bürgermeister der Gemeinde ist Herr Marcel Beck, der ohne Gegenkandidaten mit 79,00 % der gültigen Stimmen gewählt wurde.

¹ Lage der Gemeinde Kritzow im Landkreis Ludwigslust-Parchim.



Die Gemeinde Kritzow ist amtsangehörige Gemeinde des Amtes Eldenburg Lütz, wobei die Verwaltung durch die geschäftsführende Stadt Lütz erfolgt. Dabei ist die Gemeinde Kritzow mit 458¹ Einwohnern eine der kleineren Gemeinde des Amtes.



3. Bevölkerungsstand und -entwicklung gemäß Statistischem Amt Mecklenburg-Vorpommern

Die amtliche Bevölkerungszahl zum 31.12.2023 beträgt 458 (31.12.2022: 471). Das Verhältnis der männlichen (230) zur weiblichen (228) Bevölkerung ist ausgeglichen.

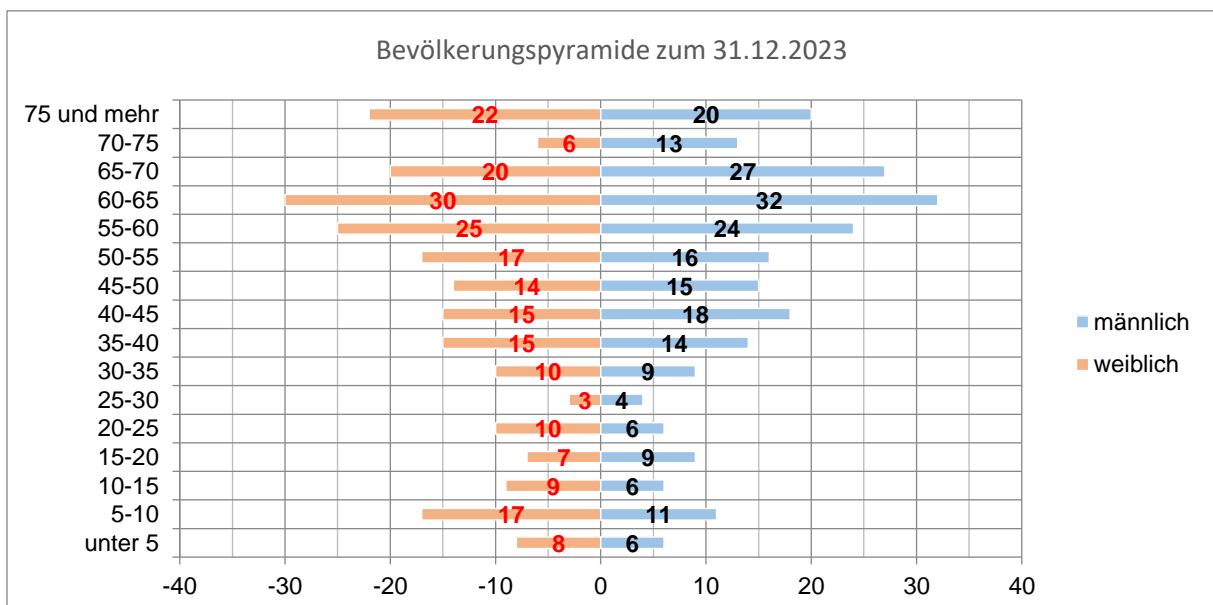
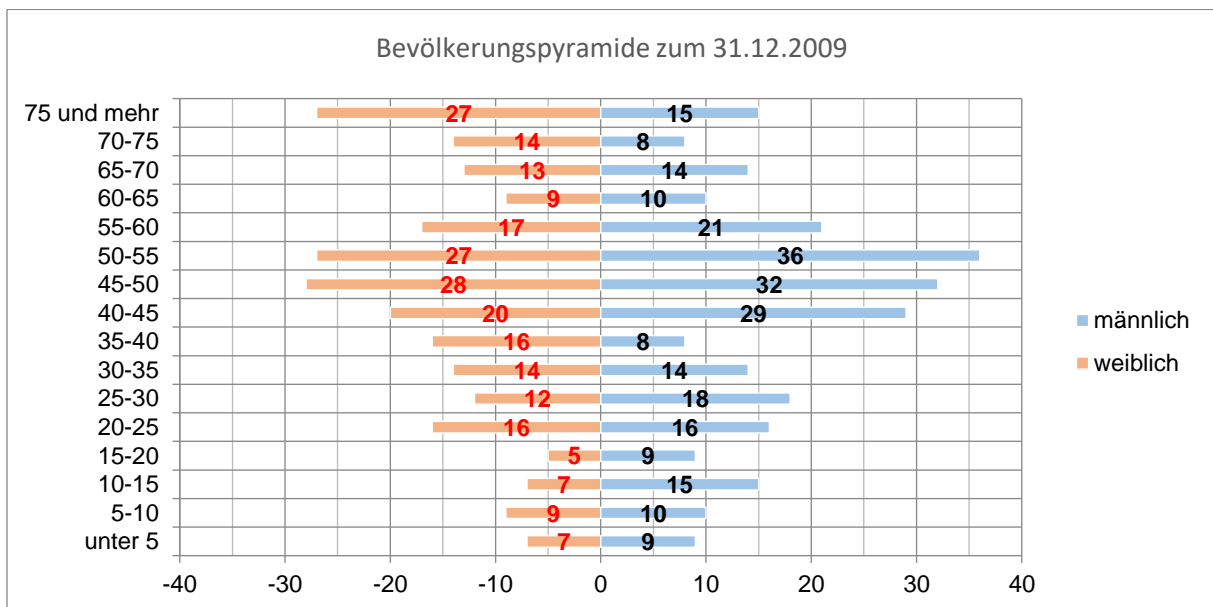
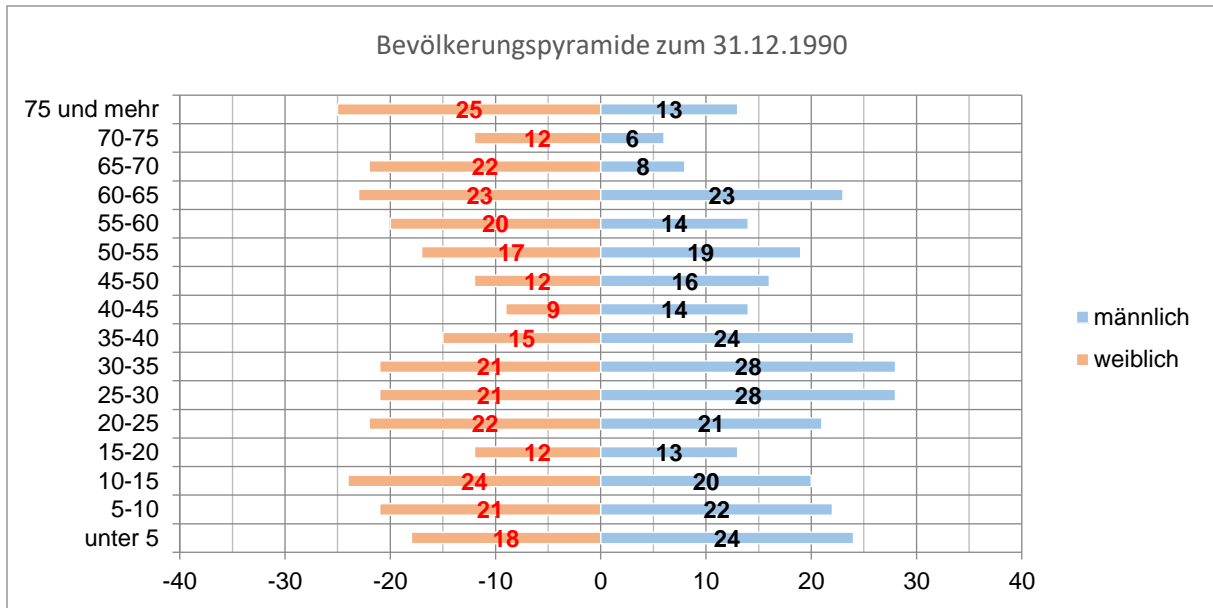
Die Gemeinde Kritzow wies in den ersten 15 Jahren nach der Deutschen Wiedervereinigung eine zwar schwankende, aber insgesamt konstant bleibende Bevölkerungszahl bei durchschnittlich 582 Einwohnern auf. Von 2005 bis 2014 sank die Bevölkerungszahl um rund 20 Prozent. Seit 2015 liegt die Bevölkerungszahl insgesamt konstant bei durchschnittlich 459 Einwohnern, das bedeutet einen Bevölkerungsrückgang gegenüber dem 31.12.1990 um 22 Prozent. Neben dem Einwohnerrückgang ist die drohende Überalterung ein weiteres Problem der Gemeinde. Während zum 31.12.1990 noch 22 Prozent der Einwohner unter 15 Jahren waren, sind es zum 31.12.2023 nur noch 12 Prozent. Im Gegenzug ist der Anteil der Einwohner über 60 Jahren in diesem Zeitraum von 22 Prozent auf 37 Prozent gestiegen.

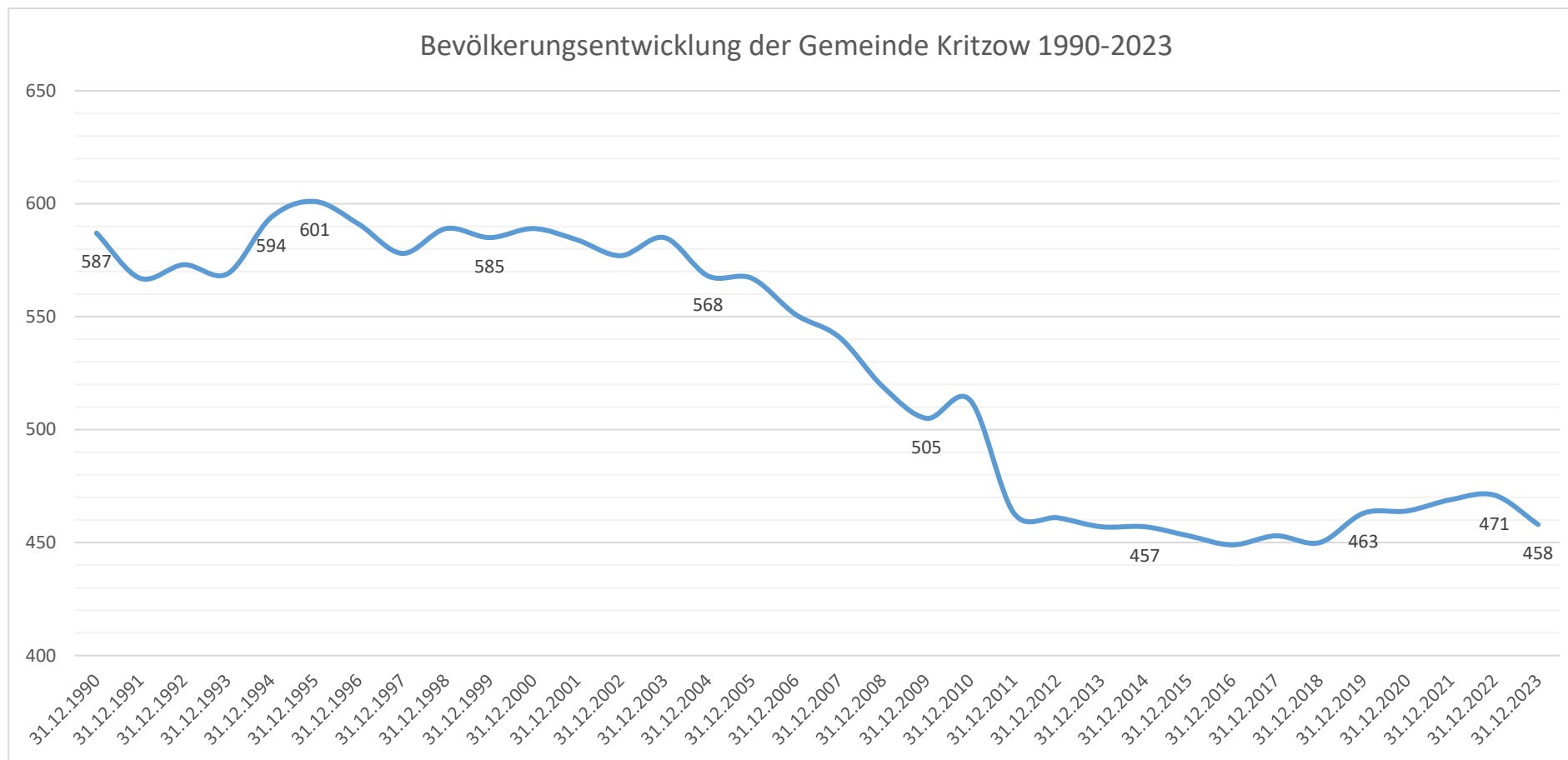
Stichtag	Bevölkerungszahl	unter 15 Jahre	15 bis 60 Jahre	über 60 Jahre
31.12.1990	587	129 (22 %)	326 (56 %)	132 (22 %)
31.12.2009	505	57 (11 %)	338 (67 %)	110 (22 %)
31.12.2023	458	57 (12 %)	231 (50 %)	170 (37 %)

Zeitraum	Lebendgeborene	Gestorbene	Zuzüge	Fortzüge	Saldo
1990-1999	41	85	314	284	-14
2000-2009	36	52	185	249	-80
2010-2019	24	43	265	258	-12
2020-2023	12	18	84	79	-1
1990-2023	113	198	848	870	-107 ²

¹ Gemäß dem Ergebnis des Zensus 2022 beträgt die Bevölkerungszahl 463. Allerdings liegen dazu noch keine differenzierten Daten vor, sodass die folgenden Angaben auf den alten Daten beruhen.

² Durch den Zensus 2011 wurde die Bevölkerungszahl drastisch nach unten korrigiert. Dadurch beträgt der Saldo der amtlichen Bevölkerungszahlen -141 Einwohner (01.01.1990-31.12.2023), während der Saldo der gemeldeten Geburten-, Sterbefälle und Wanderungen von 1990 bis 2023 bei -107 Einwohnern liegt.





1

¹ Die Bevölkerungszahlen ergeben sich aus den am Ende des jeweiligen Jahres mit Hauptwohnsitz gemeldeten Einwohnern.



II. Entwicklung der Haushaltswirtschaft

Seit dem Jahr 2010 ist der Haushalt der Gemeinde Kritzow nach den Regeln der doppelten Buchführung für Gemeinden (Doppik) gegliedert. Der Haushaltsplan als Bestandteil der Haushaltssatzung bildet die Grundlage für die Haushaltswirtschaft. Er enthält alle im Haushaltsjahr für die Erfüllung der Gemeinde voraussichtlich anfallenden Erträge und eingehenden Einzahlungen und entstehenden Aufwendungen und zu leistenden Auszahlungen. Er besteht aus dem Ergebnis-, dem Finanzhaushalt, den Teilhaushalten und dem Stellenplan. Im Haushaltsplan für das Haushaltsjahr werden 28 Produkte gebildet, die auf vier Teilhaushalte verteilt sind:

Teilhaushalt 1	Zentrale Finanzleistungen
61100	Steuern, allgemeine Zuweisungen, allgemeine Umlagen
61200	Sonstige allgemeine Finanzwirtschaft
62600	<i>alt – neues Produkt 62601</i>
62601	Beteiligung WEMAG AG
62603	<i>alt – neues Produkt 53100</i>
62604	<i>alt – neues Produkt 53100</i>

Teilhaushalt 2	Amt für Zentrale Dienste
11104	Gremien
11403	Gemeindearbeiter
11405	Sonstige Zentrale Dienste
53100	Elektrizitätsversorgung
57302	Dorfgemeinschaftshäuser

Teilhaushalt 3	Bürgeramt
12601	Brandschutz
21102	Schulkostenbeiträge Grundschule
21502	Schulkostenbeiträge Regionale Schule
28100	Heimat- und sonstige Kulturpflege
35100	<i>alt – neues Produkt 36300</i>
36100	Förderung von Kindern in Tageseinrichtungen und in Tagespflege
36300	Begrüßungsgeld
36602	Spielplätze
42405	Badestellen
54102	Straßenbegleitgrün
54500	Winterdienst
55100	Öffentliches Grün, Landschaftsbau
55301	Friedhofs- und Bestattungswesen



Teilhaushalt 4	Amt für Stadt- und Gemeindeentwicklung
11401	Wohnungswirtschaft
11402	Liegenschaften
53800	Abwasserbeseitigung
54000	Konzessionsabgaben
54100	Gemeindestraßen
54101	Straßenbeleuchtung
54200	Kreisstraßen
55200	Öffentliche Gewässer, Wasserbauliche Anlagen, Gewässerschutz

Die **fett** markierten Produkte werden als wesentliche Produkte festgelegt, die übrigen Produkte werden als sonstige Produkte bezeichnet.

Der Jahresabschluss der Gemeinde Kritzow für das Haushaltsjahr 2020 wurde durch die Gemeindevertretung am 09.05.2023 festgestellt (BVL 09/2023/007). Die Jahresabschlüsse 2021 bis 2024 befinden sich derzeit in der Aufstellung. Die Daten aus diesen Jahren sind noch als vorläufig zu betrachten, dennoch sind sie im erreichten Bearbeitungsstand bereits aussagefähig.

1. Entwicklung der wichtigsten Erträge und Einzahlungen sowie der wichtigsten Aufwendungen und Auszahlungen

gemäß § 5 S. 4 Nr. 1 GemHVO-Doppik

1.1 Finanzkraft

Die Finanzkraft einer Gemeinde (= Summe aus der Steuerkraftmesszahl des Vorvorjahres und der Schlüsselzuweisung für Gemeindeaufgaben des Haushaltsjahres) bildet die Grundlage für die Ermittlung der abzuführenden Kreis- und Amtsumlage. Die Steuerkraftmesszahl errechnet sich dabei aus der Summe der Steuerkraftzahlen der Realsteuern und der Gemeindeanteile an den Gemeinschaftsteuern abzüglich der abzuführenden Gewerbesteuerumlage. Die Steuerkraftzahl wiederum wird anhand folgender Berechnungsformel ermittelt:

$$\text{Steuerkraftzahl} = \text{Ist-Aufkommen (= Steuereinzahlungen)} / \text{Hebesatz} \times \text{Nivellierungshebesatz}$$

Die Steuern und Umlagen werden im Produkt *61100 Steuern, allgemeine Zuweisungen, allgemeine Umlagen* abgebildet.

1.1.1 Steuereinzahlungen

Die Steuereinzahlungen¹ der Gemeinde Kritzow lagen im Vorvorjahr mit 296.244 EUR über den Ergebnissen der drei vorherigen Jahre. Im Vorjahr sind die Einzahlungen noch einmal deutlich gestiegen, was vor allem an der Einkommensteuer (+19.927 EUR) und der Gewerbesteuer (+16.867 EUR) liegt. Für das Haushaltsjahr rechnet die Gemeinde nunmehr mit einer Verringerung auf 288.800 EUR. Gegenüber der ursprünglichen Planung ergibt sich somit eine Verringerung um 18.000 EUR.

¹ Berücksichtigung finden hier nur die für die Ermittlung der Finanzkraft wesentlichen Steuereinzahlungen.



Die Grundsteuern sind recht konstant mit derzeit rund 66.000 EUR und ändern sich in größerem Maße nur bei einer Änderung der Hebesätze. Der Hebesatz für die Grundsteuer A wurde letztmalig im Jahr 2022 angehoben, der Hebesatz für die Grundsteuer B im Jahr 2018. **Im Zuge der Umsetzung der Grundsteuerreform ist es derzeit noch nicht möglich, verlässliche Aussagen über den künftig zu bestimmenden Hebesatz zu treffen. In der Nachtragshaushaltssatzung wird daher zunächst kein Hebesatz festgelegt. Da die Gemeinde das Ziel hat, einen aufkommensneutralen Hebesatz festzulegen, wird sie einen Ergänzungsbeschluss zur Nachtragshaushaltssatzung erlassen, sobald ein Hebesatz bestimmbar ist.**

Die Gewerbesteuer ist von der Höhe des Gewinnes der in der Gemeinde gemeldeten Unternehmen abhängig, sodass sie starken Schwankungen unterliegt. Insgesamt ist das Gewerbesteueraufkommen in der Gemeinde Kritzow im Vergleich zu den übrigen Gemeinden in Mecklenburg-Vorpommern gering. Im Vorvorjahr wurden von insgesamt 31 gemeldeten Unternehmen bei 7 Unternehmen Vorauszahlungen in Höhe von insgesamt 75.792 EUR festgesetzt, die gesamten Gewerbesteuereinzahlungen des Vorjahres (Vorauszahlungen und Veranlagungen von Vorjahren) liegen mit 86.883 EUR über dem Durchschnitt der drei vorherigen Jahre. Die Gewerbesteuereinzahlungen des Vorjahres liegen mit 117.040 EUR noch über diesem Wert. Für das Haushaltsjahr zeichnet sich jedoch ein deutlich geringeres Aufkommen ab, sodass der Ansatz im Nachtragshaushalt um 15.000 EUR auf 60.000 EUR gesenkt wird. Letztmalig wurde der Hebesatz im Jahr 2022 angehoben. Allerdings muss die Gemeinde gemäß dem Gemeindefinanzreformgesetz einen Teil der Gewerbesteuereinnahmen als Gewerbesteuerumlage zahlen, diese liegt im Durchschnitt bei etwa 10 Prozent der Gewerbesteuereinzahlungen und wird im Nachtragshaushalt um 1.500 EUR auf 6.000 EUR gesenkt.

Gemäß dem Gemeindefinanzreformgesetz erhalten die Gemeinden Anteile am Aufkommen der Einkommen- und der Umsatzsteuer. Für die Gemeinde Kritzow ergaben sich im Vorvorjahr Einzahlungen in Höhe von 138.638 EUR aus der Einkommensteuer und 6.070 EUR aus der Umsatzsteuer. Gerade die Einkommensteuer ist mit einem Anteil an den laufenden Einzahlungen von mehr als 20 Prozent eine wichtige Einnahmequelle. Erfahrungsgemäß unterliegt die Einkommensteuer einer jährlichen Steigerung. Gegenüber der ursprünglichen Planung wird jedoch eine Verringerung der Einkommensteuer um 4.700 EUR auf 163.100 EUR angenommen.

Entwicklung der Steuereinzahlungen						
Steuerart	Ergebnisse					Ansatz
	2020	2021	2022	2023	2024	2025
	in €					
	1	2	3	4	5	6
Grundsteuer A	21.493	24.980	20.717	25.073	22.707	22.600
Grundsteuer B	43.073	43.083	43.014	42.261	49.134	43.400
Gewerbesteuer	56.319	46.584	101.931	86.883	117.040	60.000
Gewerbesteuerumlage (-)	5.288	3.354	17.773	2.681	15.971	6.000
Gemeindeanteil an der Einkommensteuer	122.063	119.842	132.802	138.638	158.565	163.100
Gemeindeanteil an der Umsatzsteuer	8.889	6.574	5.977	6.070	5.527	5.700
pauschaler Ausgleich für Gewerbesteuerminder-einnahmen 2020	5.163					
Steuereinzahlungen	251.712	237.709	286.668	296.244	337.002	288.800



nachrichtlich: Hebesätze in v.H. (↑ Erhöhung des Hebesatzes)						
Grundsteuer A	307	307	↑339	339	339	339
Grundsteuer B	396	396	396	396	396	396
Gewerbsteuer	348	348	↑351	351	351	351

1.1.2 Steuerkraft

Die Steuerkraft einer Gemeinde wird herangezogen, um ihren Anspruch auf eine Schlüsselzuweisung des Landes zu begründen. Bei der Berechnung der Steuerkraft legt das Land jedoch nicht die tatsächlichen Steuereinzahlungen der Gemeinde zu Grunde, sondern die Einzahlungen, die möglich wären, wenn die Gemeinde ihre Hebesätze in Höhe der vom Land bestimmten Nivellierungshebesätze festgesetzt hätte. Für den Finanzausgleich des Haushaltsjahres kommt dabei die Steuerkraft des Vorvorjahres zum Tragen. Den Berechnungen zur Steuerkraft des Vorvorjahres liegen folgende Nivellierungshebesätze zu Grunde:

- Grundsteuer A: 338 v.H.
- Grundsteuer B: 438 v.H.
- Gewerbsteuer: 390 v.H.

Gemäß dem Orientierungsdatenerlass des Ministeriums für Inneres, Bau und Digitalisierung M-V vom 28.11.2024 werden diese Hebesätze für die Grundsteuern auch für das Finanzausgleichsjahr 2026 (d.h. Steuerkraft des Vorjahres) und für die Gewerbsteuer für die Finanzausgleichsjahre 2026 und 2027 (d.h. Steuerkraft des Vor- und des Haushaltsjahres) Berücksichtigung finden.

Die Gemeinde Kritzow hatte ihre Hebesätze im Vorjahr so festgesetzt, dass sie im Falle der Grundsteuer A leicht über, in den übrigen Fällen jedoch deutlich unter den vorgegebenen Nivellierungshebesätzen lagen:

- Grundsteuer A: 339 v.H.
- Grundsteuer B: 396 v.H.
- Gewerbsteuer: 351 v.H.

Im Haushaltsjahr sollen die Grundsteuerhebesätze so festgesetzt werden, dass sie gegenüber den Hebesätzen des Vorjahres aufkommensneutral sind.

Da die Steuerkraft des Haushaltsjahres erst für das Finanzausgleichsjahr 2027 Berücksichtigung finden wird, muss die Gemeinde damit rechnen, dass das Land die Nivellierungshebesätze für die Grundsteuern weiter anhebt. In der folgenden Übersicht wird daher eine Erhöhung der Nivellierungshebesätze für die Grundsteuern A und B um jeweils 12 v.H. dargestellt.

Von 2022 bis 2024 ist die Steuerkraft der Gemeinde Kritzow gestiegen, was sowohl auf höhere Steuereinzahlungen als auch auf die im Jahr 2022 erhöhten Nivellierungshebesätze zurückzuführen ist. Im Haushaltsjahr rechnet die Gemeinde nunmehr mit einer Verringerung der Steuerkraft. Im Finanzplanungszeitraum könnte sich die Steuerkraft allerdings allein durch eine weitere Anhebung der Nivellierungshebesätze wieder erhöhen.

Bei einer sinkenden Bevölkerungszahl steigt die Steuerkraftmesszahl je Einwohner selbst bei einer stagnierenden Steuerkraft. Da mit einer Verringerung der Steuerkraft bei gleichzeitigem Bevölkerungsverlust gerechnet wird, wird die Steuerkraftmesszahl je Einwohner voraussichtlich konstant bleiben.

Aufgrund der derzeitigen Haushaltslage sollte die Gemeinde Kritzow für das erste Folgejahr eine erneute Anpassung an die dann gültigen Nivellierungshebesätze in Erwägung ziehen, um keine Einnahmeverluste in Kauf zu nehmen.



Entwicklung der Steuerkraft						
Steuerart	Ergebnisse					Ansatz
	2020	2021	2022	2023	2024	2025
	in €					
	1	2	3	4	5	6
Grundsteuer A	20.479	23.801	20.656	24.999	22.640	23.333
Grundsteuer B	46.445	46.456	47.576	46.743	54.345	49.318
Gewerbsteuer	61.133	50.566	113.257	96.537	130.044	66.667
Gewerbsteuerumlage (-)	5.288	3.354	17.773	2.681	15.971	6.000
Einkommensteuer	122.063	119.842	132.802	138.638	158.565	163.100
Umsatzsteuer	8.889	6.574	5.977	6.070	5.527	5.700
pauschaler Ausgleich für Gewerbesteuererminder-einnahmen 2020/2021	5.718					
Steuerkraftmesszahl	259.437	243.885	302.495	310.306	355.150	302.118
nachrichtlich: Steuerkraftmesszahl je Einwohner						
SKMZ je Einwohner	559,13	520,01	638,18	670,21	772,07 ¹	661,09 ¹
nachrichtlich: Nivellierungshebesätze nach § 18 Absatz 1 Satz 2 FAG M-V in v.H.						
Grundsteuer A	323	323	338	338	338	350 ²
Grundsteuer B	427	427	438	438	438	450 ²
Gewerbsteuer	381	381	390	390	390	390

1.1.3 Schlüsselzuweisung

Die Höhe der Schlüsselzuweisung wird zunächst durch Vergleich der Bedarfsmesszahl (= vom Land bestimmter Grundbetrag multipliziert mit dem Bedarfsansatz der Gemeinde) mit der Steuerkraftmesszahl berechnet. Im Fall, dass die Bedarfsmesszahl höher als die Steuerkraftmesszahl ist, erhält die Gemeinde eine Zuweisung in Höhe von 60 Prozent des Unterschiedsbetrages. Für die Gemeinde Kritzow ergibt sich daraus für das Haushaltsjahr eine Schlüsselzuweisung in Höhe von 172.236 EUR.

Im Rahmen der nachgelagerten Mindestfinanzausstattung erhalten Gemeinden zusätzliche Schlüsselzuweisungen, wenn die sich nach der ersten Stufe der Schlüsselzuweisung ergebende Finanzkraft je Einwohner (= Steuerkraft zzgl. Schlüsselzuweisung) unter 90 Prozent der durchschnittlichen Finanzkraft aller Gemeinden liegt. Die Differenz hierzu wird zu 90 Prozent ausgeglichen. Aufgrund ihrer schwachen Finanzkraft erhält die Gemeinde Kritzow eine weitere Schlüsselzuweisung in Höhe von 82.024 EUR.

Da der Bedarfsansatz der Gemeinde durch Einwohnerverlust von Jahr zu Jahr abnimmt, gleichzeitig jedoch der vom Land bestimmte Grundbetrag stetig zunimmt, zudem das Steueraufkommen insgesamt konstant ist, rechnet die Gemeinde im Finanzplanungszeitraum mit einer konstant bleibenden Schlüsselzuweisung, ausgenommen das erste Folgejahr wegen der höheren Steuerkraft des Vorjahres.

¹ Es erfolgt die Annahme eines Bevölkerungsrückgangs um jeweils drei Einwohner pro Jahr.

² Es erfolgt die Annahme einer Anhebung der Nivellierungshebesätze für die Grundsteuern A und B um 12 v.H. ab dem Jahr 2025.



1.1.4 Finanzkraft

Im Haushaltsjahr beträgt die Finanzkraft der Gemeinde Kritzow 564.566 EUR. Sie setzt sich aus der Steuerkraftmesszahl des Vorvorjahres in Höhe von 310.306 EUR und der Schlüsselzuweisung in Höhe von 254.260 EUR zusammen.

Die Finanzkraft ist in den letzten Jahren stetig gestiegen. Der Anstieg wird sich voraussichtlich auch im Finanzplanungszeitraum fortsetzen, beruht aber vor allem auf der zu erwartenden Anhebung der Nivellierungshebesätze.

1.1.5 Kreis- und Amtsumlage

Die Finanzkraft der Gemeinde bildet die Umlagegrundlage für die Kreis- und die Amtsumlage. Dafür wird sie mit dem vom Landkreis Ludwigslust-Parchim bzw. Amt Eldenburg Lüz festgesetzten Umlagesatz multipliziert. Der Landkreis hat für 2025 einen Umlagesatz von 42,5 v.H. festgesetzt. Der Umlagesatz des Amtes steht noch nicht fest, daher wird der Umlagesatz des Vorjahres von 25 v.H. zu Grunde gelegt.

Entwicklung der Schlüsselzuweisung	Ergebnisse			Ansatz
	2022	2023	2024	2025
	in €			
	1	2	3	4
Bedarfsansatz ¹	566	555	561	543
Grundbetrag	971,45	1.006,68	1.066,67	1.100,12
Bedarfsmesszahl	549.840	558.709	598.404	597.366
Steuerkraftmesszahl des Vorvorjahres	259.437	243.885	302.495	310.306
1. Stufe SZW nach § 60 Absatz 5 FAG M-V				
Unterschiedsbetrag	290.403	314.824	295.909	287.060
60 Prozent des Unterschiedsbetrages	174.242	188.894	177.545	172.236
2. Stufe SZW nach § 60 Absatz 6 FAG M-V				
Finanzkraft ² je Einwohner	934,65	922,77	1.012,74	1.042,21
Referenzwert je Einwohner	1.089,81	1.130,39	1.207,81	1.239,05
90 Prozent der fehlenden Differenz zum Referenzwert	64.794	87.637	83.217	82.024
Schlüsselzuweisung	239.036	276.531	260.762	254.260
nachrichtlich: Finanzkraft, Kreis- und Amtsumlage				
Finanzkraft	498.473	520.416	563.257	564.566
Kreisumlage	164.721	221.177	239.384	240.000
Amtsumlage	77.700	130.526	122.917	141.200

¹ Die Ermittlung des Bedarfsansatzes erfolgt über den Hauptansatz (Einwohnerzahl der Gemeinde mit dem Faktor 1) und die Nebenansätze (Anzahl der Kinder mit dem Faktor 1,22 und überdurchschnittlicher Einwohnerrückgang über 10 Jahre mit dem Faktor 0,35).

² Die Finanzkraft ist hier die Summe der Steuerkraftmesszahl und der 1. Stufe der Schlüsselzuweisung.



1.1.6 Fazit

Die finanzielle Ausstattung der Gemeinde Kritzow ist unzureichend. Nach Abzug der Kreis- und der Amtsumlage verbleibt der Gemeinde aus ihrer Finanzkraft für Pflichtaufgaben im eigenen Wirkungskreis nur ein Betrag von 183.400 EUR. Dabei ist festzuhalten, dass die Finanzkraft nur ein theoretischer Wert ist, der auf den Nivellierungshebesätzen des Landes beruht. Die tatsächliche Differenz aus den geplanten Einzahlungen aus Steuern und Schlüsselzuweisung abzüglich der Umlagen beträgt 161.800 EUR. Die Gemeinde war in der Vergangenheit bestrebt, ihre Hebesätze an die Durchschnittshebesätze vergleichbarer Gemeinden anzupassen. Nur bei der Gewerbesteuer liegt sie unter den im Orientierungsdatenerlass bekannt gegebenen Durchschnittshebesätzen der Gemeinden in M-V unter 1000 Einwohnern:

	Grundsteuer A	Grundsteuer B	Gewerbesteuer
Gemeinden unter 1000 Einwohnern	339 v.H.	396 v.H.	363 v.H.
Gemeinde Kritzow	339 v.H.	396 v.H.	351 v.H.

1.2 Wesentliche Veränderungen in der laufenden Verwaltungstätigkeit gegenüber der ursprünglichen Haushaltsplanung

1.2.1 Wohnungswirtschaft (Produkt 11401)

Die Mieteinzahlungen bzw. -erträge werden aufgrund des bereits vorliegenden Ergebnisses des Vorjahres um 10.000 EUR auf 40.000 EUR erhöht. Damit wird im Produkt Wohnungswirtschaft nunmehr sowohl mit einem positiven Saldo der laufenden Ein- und Auszahlungen (Finanzhaushalt) als auch mit einem positiven Jahresergebnis (Ergebnishaushalt) gerechnet.

1.2.2 Schulkostenbeiträge (Produkte 21102 und 21502)

Die Auszahlungen bzw. Aufwendungen für Schulkostenbeiträge werden anhand der Entwicklung des Vorjahres für die Grundschüler um 3.500 EUR erhöht und für die Regionalen Schüler um 7.300 EUR verringert.

1.2.3 Begrüßungsgeld (Produkt 36300)

Die Auszahlungen und Aufwendungen für das Begrüßungsgeld für Neugeborene wurden bisher im Produkt 35100 dargestellt. Mit dem Nachtragshaushalt wird dafür das neue Produkt 36300 verwendet.

1.2.4 Gemeindestraßen (Produkt 54100)

Die Auszahlungen und Aufwendungen für die Straßenunterhaltung werden um 15.000 EUR auf 25.000 EUR erhöht.

1.2.5 Straßenbeleuchtung (Produkt 54101)

Die Auszahlungen und Aufwendungen für die Unterhaltung der Straßenbeleuchtung werden um 3.000 EUR auf 5.000 EUR erhöht.



1.2.6 Straßenbegleitgrün (Produkt 54102)

Die Auszahlungen und Aufwendungen für die Baumpflege im Rahmen der Verkehrssicherungspflicht wurden bisher im Produkt 55100 dargestellt. Mit dem Nachtragshaushalt wird dafür das neue Produkt 54102 verwendet. Gleichzeitig werden die Auszahlungen und Aufwendungen um 10.000 EUR auf 20.000 EUR erhöht.

1.2.7 Sonstige allgemeine Finanzwirtschaft (Produkt 61200)

Die Gemeinde Kritzow hat am 13.12.2024 einen Kredit über 150.000 EUR aufgenommen. Auf Grundlage des abgeschlossenen Vertrages reduzieren sich die Zinsauszahlungen und -aufwendungen um 2.600 EUR, während sich die Auszahlungen für die Tilgung um 2.700 EUR erhöhen.

1.2.8 Beteiligung WEMAG AG (Produkt 62601)

Die Einzahlungen und Erträge aus der jährlichen Dividende wurden bisher im Produkt 62600 dargestellt. Mit dem Nachtragshaushalt wird dafür das neue Produkt 62601 verwendet.



2. Entwicklung der Jahresergebnisse (Jahresüberschüsse/Jahresfehlbeträge)

gemäß § 5 S. 4 Nr. 2 GemHVO-Doppik

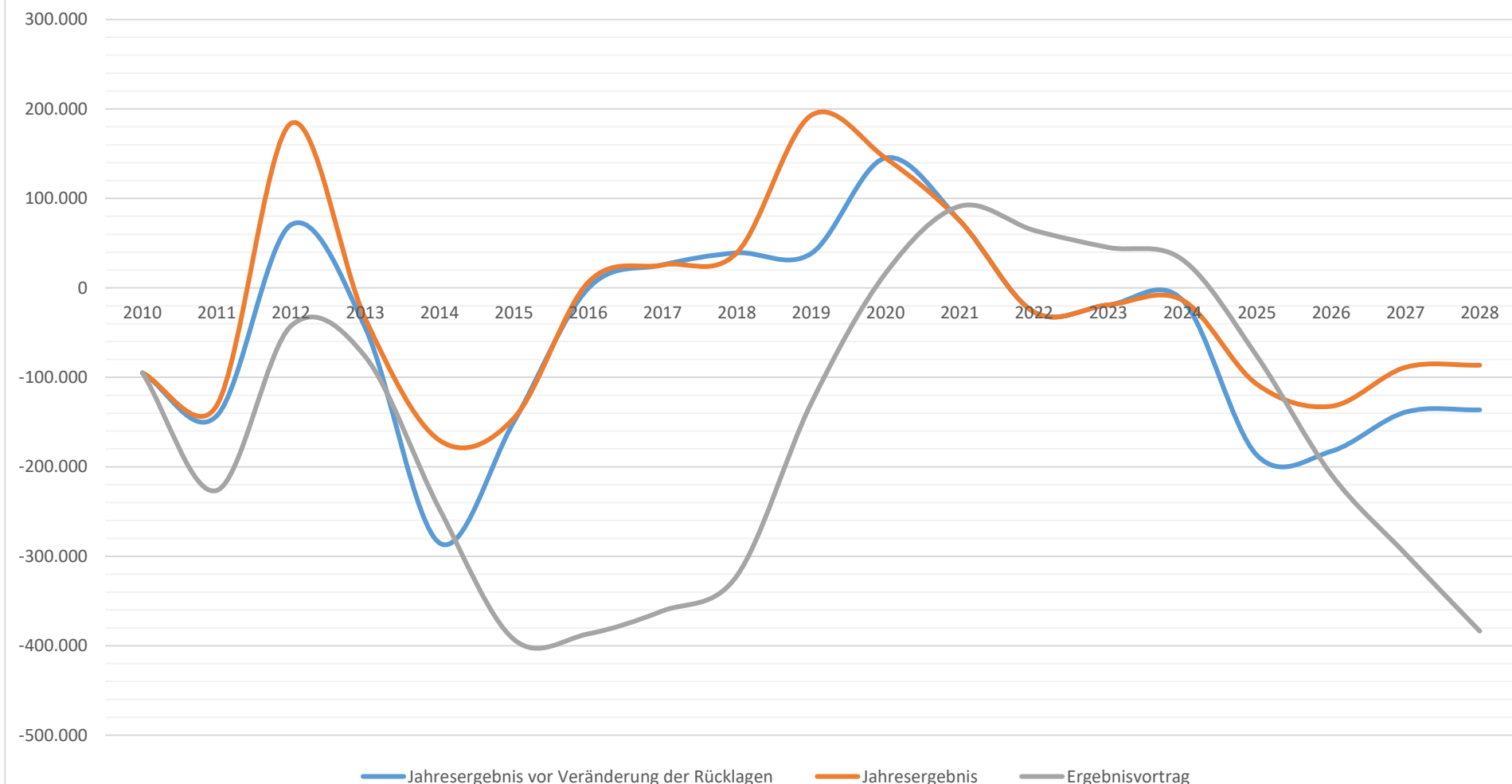
Im Ergebnishaushalt weist die Gemeinde seit mehreren Jahren durchgängig Jahresfehlbeträge aus, wodurch der positive Ergebnisvortrag, der zum 31.12.2021 noch rund 91.200 EUR betragen hatte, deutlich reduziert wird. Die Planung des Ergebnishaushaltes für das Haushaltsjahr wies zunächst einen Jahresfehlbetrag von (-) 120.200 EUR aus. Mit dem Nachtragshaushalt wird dieser Fehlbetrag um rund 12.500 EUR auf rund (-) 107.700 EUR verbessert. Dennoch wird der Ergebnishaushalt zum 31.12.2025 voraussichtlich nicht ausgeglichen sein. Im Finanzplanungszeitraum wird sich der Ergebnisvortrag voraussichtlich weiter verschlechtern.

Entwicklung der Jahresergebnisse (Jahresüberschüsse/Jahresfehlbeträge)						
	Ergebnisse					Ansatz
	2020	2021	2022	2023	2024	2025
	in €					
	1	2	3	4	5	6
Erträge	745.386	704.335	708.454	731.234	765.197	704.300
Aufwendungen	600.187	629.168	735.383	750.312	778.916	891.279 ¹
Jahresergebnis vor Veränderung der Rücklagen	145.199	75.167	-26.930	-19.078	-13.719	-186.979
Jahresergebnis	145.199	75.167	-26.930	-19.078	-13.719	-107.679
nachrichtlich: Ergebnisvorträge						
Ergebnisvortrag aus dem Haushaltsvorjahr	-129.091	16.108	91.275	64.345	45.267	31.548
Ergebnisvortrag zum 31. Dezember des Haushaltsjahres	16.108	91.275	64.345	45.267	31.548	-76.131

¹ Inklusive übertragenen Ermächtigungen in Höhe von 5.779 EUR aus dem Vorjahr.



Entwicklung der Jahresergebnisse und der Ergebnisvorträge zum 31. Dezember des jeweiligen Haushaltsjahres





3. Entwicklung des Saldos der laufenden Ein- und Auszahlungen

gemäß § 5 S. 4 Nr. 3 GemHVO-Doppik

Im Finanzhaushalt weist die Gemeinde seit mehreren Jahren durchgängig positive jahresbezogene Salden der laufenden Ein- und Auszahlungen aus, wodurch der negative Saldenvortrag, der zum 31.12.2019 noch rund (-) 96.400 EUR betragen hatte, bereits zum 31.12.2021 ausgeglichen werden konnte. Gemäß den Ergebnissen des Vorjahres und des Vorjahres wird der Saldenvortrag weiter steigen. Die Planungsdaten des Haushaltsjahres wiesen zunächst einen hohen negativen jahresbezogenen Saldo von (-) 128.600 EUR auf, der im Nachtragshaushalt auf rund (-) 118.800 EUR verbessert werden kann. Dennoch wird der Saldenvortrag zum 31.12.2025 voraussichtlich wieder negativ ausfallen. Auch im Finanzplanungszeitraum erwartet die Gemeinde negative Salden von jährlich durchschnittlich (-) 100.000 EUR.

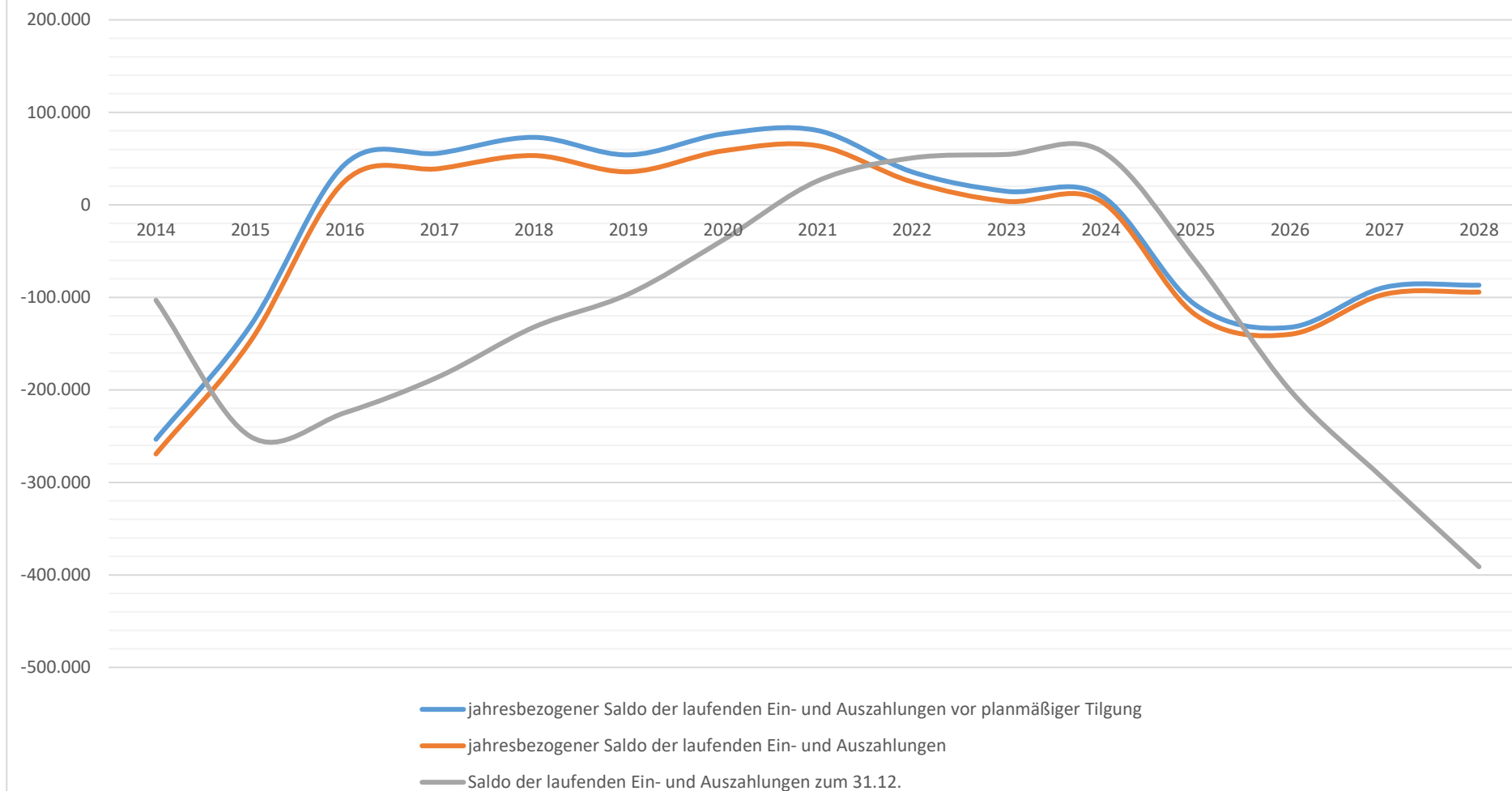
Entwicklung des Saldos der laufenden Ein- und Auszahlungen						
	Ergebnisse					Ansatz
	2020	2021	2022	2023	2024	2025
	in €					
	1	2	3	4	5	6
laufende Einzahlungen	613.300	639.890	679.905	663.369	741.340	705.900 ¹
laufende Auszahlungen	536.595	559.460	644.264	648.700	731.012	813.979 ²
jahresbezogener Saldo der laufenden Ein- und Auszahlungen vor planmäßiger Tilgung	76.706	80.429	35.641	14.669	10.328	-108.079
Auszahlungen für planmäßige Tilgung von Krediten für Investitionen und Investitionsförderungsmaßnahmen	18.368	16.511	10.804	10.873	6.368	10.700
jahresbezogener Saldo der laufenden Ein- und Auszahlungen	58.338	63.919	24.836	3.795	3.961	-118.779
nachrichtlich: Vorträge der Salden der laufenden Ein- und Auszahlungen						
Saldo der laufenden Ein- und Auszahlungen zum 31. Dezember des Vorjahres	-96.409	-38.071	25.848	50.684	54.479	58.440
Saldo der laufenden Ein- und Auszahlungen zum 31. Dezember des Haushaltsjahres	-38.071	25.848	50.684	54.479	58.440	-60.339

¹ Darunter 50.000 EUR als Zuführung aus dem investiven Bereich aus Zuweisungen nach § 23 FAG M-V.

² Inklusiv übertragenen Ermächtigungen in Höhe von 5.779 EUR aus dem Vorjahr.



Entwicklung der jahresbezogenen Salden der laufenden Ein- und Auszahlungen und der Saldenvorträge zum 31. Dezember des jeweiligen Haushaltsjahres





4. Entwicklung der Investitionen und Investitionsförderungsmaßnahmen sowie die sich hieraus ergebenden Auswirkungen auf die Ergebnis- und Finanzhaushalte der folgenden Haushaltsjahre

gemäß § 5 S. 4 Nr. 4 GemHVO-Doppik

Durch die Kreditaufnahme im Vorjahr ist der Saldo der investiven Ein- und Auszahlungen nunmehr positiv. Für das Haushaltsjahr waren bisher keine investiven Auszahlungen veranschlagt. Mit dem Nachtragshaushalt werden nunmehr investive Auszahlungen in Höhe von 11.000 EUR veranschlagt. Außerdem werden Auszahlungsermächtigungen aus dem Vorjahr in Höhe von 49.915 EUR übertragen. Ein Teil der bisher angesparten Infrastrukturpauschale in Höhe von 50.000 EUR soll im Haushaltsjahr für laufende Unterhaltungsmaßnahmen verwendet werden und wird daher als investive Auszahlung dargestellt (gleichzeitig wird eine laufende Einzahlung dargestellt). Dadurch wird sich der positive Vortrag voraussichtlich auf rund 9.400 EUR verringern.

Entwicklung des Saldos der investiven Ein- und Auszahlungen						
	Ergebnisse					Ansatz
	2020	2021	2022	2023	2024	2025
	in €					
	1	2	3	4	5	6
investive Einzahlungen	138.748	62.967	224.801	58.017	214.298	55.800
investive Auszahlungen	51.200	30.199	338.344	33.661	152.828	110.915 ^{1 2}
jahresbezogener Saldo der investiven Ein- und Auszahlungen	87.548	32.768	-113.543	24.357	61.471	-55.115
nachrichtlich: Vorträge der Salden der investiven Ein- und Auszahlungen						
Saldo der investiven Ein- und Auszahlungen zum 31. Dezember des Vorjahres	-28.042	59.506	92.275	-21.269	3.088	64.559
Saldo der investiven Ein- und Auszahlungen zum 31. Dezember des Haushaltsjahres	59.506	92.275	-21.269	3.088	64.559	9.444

4.1 Umgesetzte Investitionen des Vorvorjahres

Produkt	Summe in €	Einzahlungsweck
54100 Gemeindestraßen	26.536	Zuweisung für Wegfall Straßenbaubeiträge
61100 Steuern, allg. Zuweisungen, allg. Umlagen	31.482	Infrastrukturpauschale
Summe	58.017	

¹ Inklusive übertragenen Ermächtigungen in Höhe von 49.915 EUR aus dem Vorjahr.

² Darunter 50.000 EUR als Zuführung zum laufenden Bereich aus Zuweisungen nach § 23 FAG M-V.



Produkt	Summe in €	Auszahlungszweck
11402 Liegenschaften	10	Kaufpreistrückzahlung wegen Minderfläche
11403 Gemeindearbeiter	187	Geringwertige Vermögensgegenstände
12601 Feuerwehr	31.917	Umbau Werkstatt zu Feuerwehrgebäude Schlemmin
12601 Feuerwehr	1.548	Geringwertige Vermögensgegenstände
Summe	33.661	

4.2 Umgesetzte Investitionen des Vorjahres

Produkt	Summe in €	Einzahlungszweck
36602 Spielplätze	8.972	Fördermittel Spielplatz Benzin
36602 Spielplätze	2.767	Spenden Spielplatz Benzin
54100 Gemeindestraßen	23.831	Zuweisung für Wegfall Straßenbaubeiträge
61100 Steuern, allg. Zuweisungen, allg. Umlagen	28.729	Infrastrukturpauschale
Summe	64.298	

Produkt	Summe in €	Auszahlungszweck
11403 Gemeindearbeiter	1.017	Geringwertige Vermögensgegenstände
12601 Feuerwehr	137.251	Umbau Werkstatt zu Feuerwehrgebäude Schlemmin
12601 Feuerwehr	1.912	Geringwertige Vermögensgegenstände
36602 Spielplätze	12.649	Spielgeräte Spielplatz Benzin
Summe	152.828	

4.3 Geplante Investitionen des Haushaltsjahres

Produkt	Summe in €	Einzahlungszweck
54100 Gemeindestraßen	30.000	Zuweisung für Wegfall Straßenbaubeiträge
61100 Steuern, allg. Zuweisungen, allg. Umlagen	25.800	Infrastrukturpauschale
Summe	55.800	

Produkt	Summe in €	Auszahlungszweck
11403 Gemeindearbeiter	10.000	Rasentraktor
11403 Gemeindearbeiter	1.000	Geringwertige Vermögensgegenstände



61100 Steuern, allg. Zuweisungen, allg. Umlagen	50.000	Zuführung der Infrastrukturpauschale zum laufenden Bereich für Unterhaltungsmaßnahmen
Summe	61.000	

4.4 Vorgesehene Investitionen im Finanzplanungszeitraum (2026 bis 2028)

Produkt	Summe in €	Einzahlungszweck
54100 Gemeindestraßen	90.000	Zuweisung für Wegfall Straßenbaubeiträge
61100 Steuern, allg. Zuweisungen, allg. Umlagen	77.000	Infrastrukturpauschale
Summe	167.000	

Produkt	Summe in €	Auszahlungszweck
11403 Gemeindearbeiter	50.000	Fahrzeug
Summe	50.000	

4.5 Einzelne Investitionen von besonderer Bedeutung

4.5.1 Umbau Werkstatt zum Feuerwehrgebäude Schlemmin

Der Umbau einer Werkstatt zum Feuerwehrgebäude Schlemmin wurde im Jahr 2020 begonnen. Die bis zum Ende des Vorjahres getätigten Auszahlungen betragen 352.335 EUR. Aus dem Vorjahr wurden Auszahlungsermächtigungen in Höhe von 47.665 EUR in das Haushaltsjahr übertragen, sodass die Gesamtauszahlungen für diese Maßnahme voraussichtlich bei rund 400.000 EUR liegen werden. Die Restnutzungsdauer des Gebäudes beträgt 50 Jahre, wodurch Aufwendungen durch Abschreibungen in Höhe von jährlich rund 8.000 EUR entstehen. Zur Deckung der investiven Auszahlungen hat die Gemeinde am 13.12.2024 einen Kredit über 150.000 EUR aufgenommen. Der Kredit läuft über 20 Jahre. Bei einem Zinssatz von 3,06 % p. a. wird er den Finanzhaushalt mit jährlichen Tilgungsauszahlungen in Höhe von 7.500 EUR belasten sowie den Finanz- und den Ergebnishaushalt mit durchschnittlichen jährlichen Aufwendungen (Zinsen) in Höhe von rund 2.400 EUR.

4.5.2 Rasentraktor Gemeindearbeiter

Die Gemeinde plant die Beschaffung eines Rasentraktors für den Gemeindearbeiter. Der Gesamtauszahlungsbedarf wird mit 10.000 EUR beziffert. Die Nutzungsdauer des Rasentraktors beträgt 10 Jahre, wodurch Aufwendungen durch Abschreibungen in Höhe von jährlich rund 1.000 EUR entstehen.

4.5.3 Fahrzeug Gemeindearbeiter

Für 2026 ist die Beschaffung eines neuen Fahrzeuges für den Gemeindearbeiter vorgesehen. Der Gesamtauszahlungsbedarf wird vorläufig mit 50.000 EUR beziffert. Die Nutzungsdauer des Fahrzeuges würde 10 Jahre betragen, wodurch Aufwendungen durch Abschreibungen in Höhe von jährlich rund 5.000 EUR entstehen würden.



4.6 Zuweisungen für Infrastruktur

Seit 2020 erhalten die Gemeinden gemäß § 23 FAG M-V allgemeine Zuweisungen ausschließlich für Investitionen und Investitionsförderungsmaßnahmen sowie Instandhaltungsmaßnahmen insbesondere in den Bereichen Schulen, Kindertageseinrichtungen, Straßen, öffentlicher Personennahverkehr, Sportanlagen, Feuerwehr und Brandschutz, kommunaler Wohnungsbau sowie Digitalisierung und Breitband. Die Zuweisungen werden als Kapitalzuschüsse gewährt. Die Verteilung erfolgt teilweise nach der Einwohnerzahl und teilweise nach der Finanzkraft. Für die Gemeinde Kitzow ergibt sich eine Infrastrukturpauschale in Höhe von insgesamt 25.850 EUR. Diese fällt ebenso wie bereits im Vorjahr deutlich geringer aus als in den Vorjahren. Die Zuweisung wird im Produkt *61100 Steuern, allgemeine Zuweisungen, allgemeine Umlagen* ausgewiesen.

Entwicklung der Infrastrukturpauschale						
	2020	2021	2022	2023	2024	2025
	in €					
	1	2	3	4	5	6
nach Einwohnern	18.171	18.714	18.724	18.921	9.774	9.631
nach Finanzkraft	14.789	15.250	14.925	15.423	16.092	16.219
Summe	32.960	33.964	33.649	34.344	25.867	25.850

4.7 Zuweisung für den Wegfall der Straßenbaubeiträge

Seit 2020 erhalten die Gemeinden gemäß § 8a KAG M-V jährliche pauschale Mittelzuweisungen zur Kompensation für den Wegfall der Straßenbaubeiträge für die Straßenbaumaßnahmen, deren Durchführung ab dem 1. Januar 2020 beginnt. Die Mittel werden nach gewichteten Straßenlängen verteilt. Für das Haushaltsjahr ist ein höherer Ansatz geplant, da sich die Zuweisung um etwa 20 Prozent erhöhen wird. Die Zuweisung wird grundsätzlich im Produkt *54100 Gemeindestraßen* ausgewiesen, kann aber auch für Maßnahmen im Produkt *54101 Straßenbeleuchtung* verwendet werden.

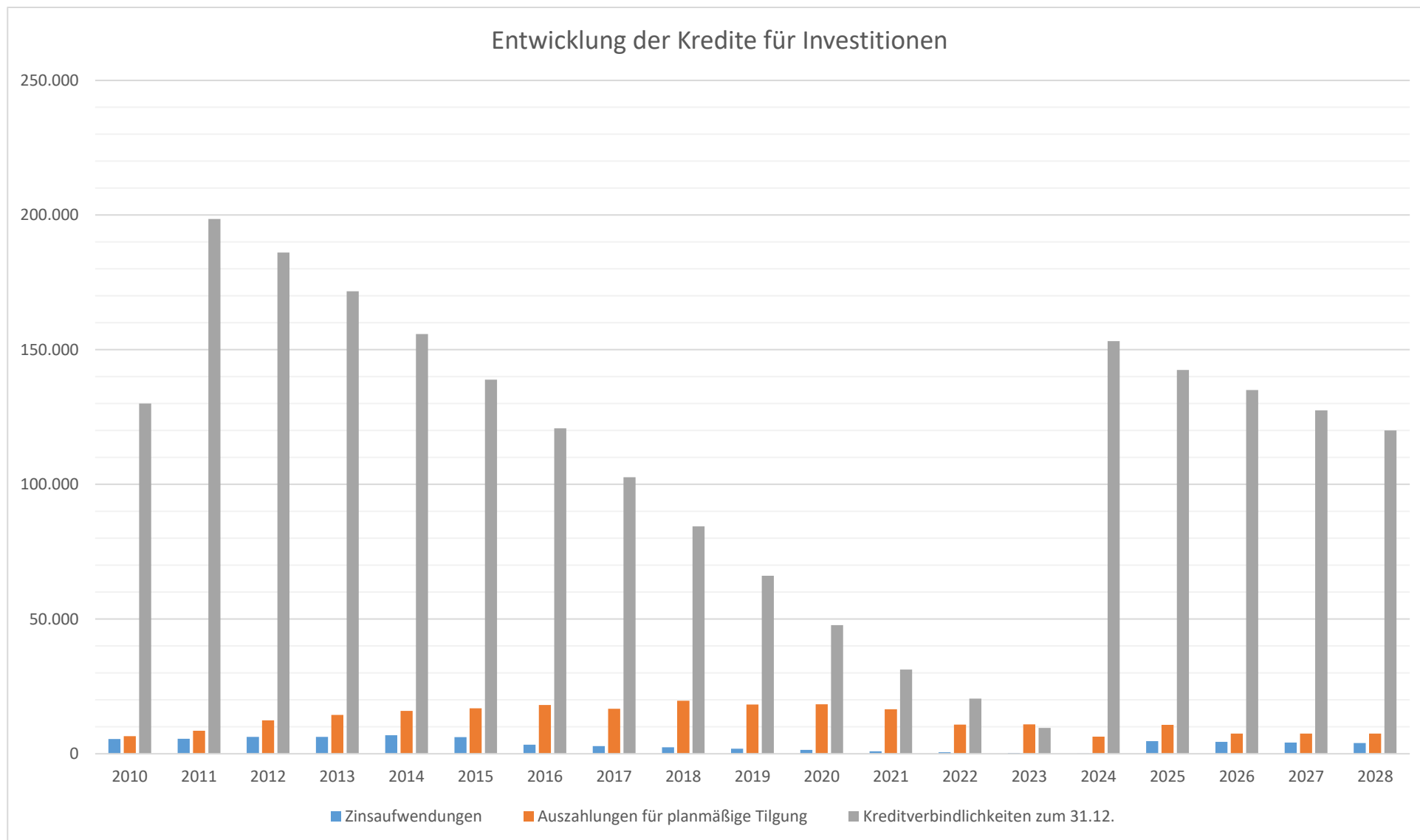
Entwicklung der Zuweisung für den Wegfall der Straßenbaubeiträge					
2020	2021	2022	2023	2024	2025
in €					
1	2	3	4	5	6
27.008	26.817	26.639	26.536	23.831	30.000



5. Entwicklung der Kredite für Investitionen und Investitionsförderungsmaßnahmen gemäß § 5 S. 4 Nr. 5 GemHVO-Doppik

Zu Beginn des Haushaltsjahres weist die Gemeinde zwei Investitionskredite mit einem Gesamtvolumen von 153.192 EUR auf, von denen einer im Vorjahr aufgenommen wurde. Ein Investitionskredit kann im Haushaltsjahr vollständig getilgt werden. Die Investitionskredite werden im Produkt 61200 *Sonstige allgemeine Finanzwirtschaft* ausgewiesen.

Entwicklung der Kredite für Investitionen						
	Ergebnisse		Ansatz	Planungsdaten		
	2023	2024	2025	2026	2027	2028
	in €					
	1	2	3	4	5	6
Einzahlungen aus der Aufnahme von Krediten für Investitionen und Investitionsförderungsmaßnahmen	0	150.000	0	0	0	0
Auszahlungen für planmäßige Tilgung von Krediten für Investitionen und Investitionsförderungsmaßnahmen	10.873	6.368	10.700	7.500	7.500	7.500
Saldo der Ein- und Auszahlungen aus Krediten für Investitionen und Investitionsförderungsmaßnahmen	-10.873	143.632	-10.700	-7.50	-7.500	-7.500
nachrichtlich:						
Zinsaufwendungen für Investitionskredite	312	80	4.700	4.400	4.200	4.000





6. Belastung des Haushaltes durch kreditähnliche Rechtsgeschäfte

gemäß § 5 S. 4 Nr. 6 GemHVO-Doppik

Die Gemeinde Kritzow hat keine kreditähnlichen Rechtsgeschäfte (z.B. Leasing) abgeschlossen.

7. Entwicklung der Kassenkredite

gemäß § 5 S. 4 Nr. 7 GemHVO-Doppik

Aufgrund des negativen Saldos der laufenden Ein- und Auszahlungen ist die Gemeinde Kritzow im Haushaltsjahr auf einen Kassenkredit angewiesen, der voraussichtlich rund 50.900 EUR betragen wird.

Entwicklung des Saldos der liquiden Mittel und der Kassenkredite					
		Saldo der laufenden Ein- und Auszahlungen	Saldo der investiven Ein- und Auszahlungen	Saldo der durchlaufenden Gelder und ungeklärten Zahlungsvorgänge	Saldo der liquiden Mittel und der Kassenkredite
		in €			
Ergebnisse	2020	-38.071	59.506	0	21.436
	2021	25.848	92.275	0	118.123
	2022	50.684	-21.269	0	29.415
	2023	54.479	3.088	0	57.567
	2024	58.440	64.559	1.241	124.240
Ansatz	2025	-60.339 ¹	9.444 ²	0	-50.895
Planungsdaten	2026	-200.239	-3.056	0	-203.295
	2027	-296.939	34.644	0	-262.295
	2028	-391.239	72.444	0	-318.795

¹ Unter Berücksichtigung der übertragenen Ermächtigungen in Höhe von 5.779 EUR aus dem Vorvorjahr.

² Unter Berücksichtigung der übertragenen Ermächtigungen in Höhe von 49.915 EUR aus dem Vorvorjahr.



8. Entwicklung des Eigenkapitales

gemäß § 5 S. 4 Nr. 8 GemHVO-Doppik

Das Eigenkapital beträgt zum 31. Dezember des Vorjahres voraussichtlich rund 1.178.300 EUR. Unter Berücksichtigung des erwarteten Jahresfehlbetrages im Ergebnishaushalt des Haushaltsjahres wird sich das Eigenkapital zum 31. Dezember des Haushaltsjahres voraussichtlich auf rund 1.017.100 EUR verringern. Im Finanzplanungszeitraum wird eine weitere Verringerung des Eigenkapitales erwartet.

Entwicklung des Eigenkapitales							
		2023	2024	2025	2026	2027	2028
		in €					
1.	Eigenkapital	1.166.180	1.178.328	1.017.149	859.949	746.749	636.249
1.1	Kapitalrücklage	1.120.914	1.146.780	1.093.280	1.068.080	1.043.680	1.019.580
1.1.1	Allgemeine Kapitalrücklage	964.691	964.691	964.691	964.691	964.691	964.691
1.1.2	Zweckgebundene Kapitalrücklagen	156.222	182.089	128.589	103.389	78.989	54.889
1.2	Ergebnisrücklage für Belastungen aus dem kommunalen Finanzausgleich	0	0	0	0	0	0
1.3	Ergebnisvortrag	64.345	45.267	31.548	-76.131	-208.131	-296.931
1.4	Jahresüberschuss/ Jahresfehlbetrag	-19.078	-13.719	-107.679	-132.000	-88.800	-86.400
1.5	Nicht durch Eigenkapital gedeckter Fehlbetrag	0	0	0	0	0	0

9. Entwicklung der Sonderposten

gemäß § 5 S. 4 Nr. 9 GemHVO-Doppik

Die Sonderposten betragen zum 31. Dezember des Vorjahres rund 799.400 EUR. Unter Berücksichtigung der Zuweisung für den Wegfall der Straßenbaubeiträge in Höhe von jährlich 30.000 EUR werden sich die Sonderposten zum 31. Dezember des Haushaltsjahres voraussichtlich auf rund 781.400 EUR verringern. Im Finanzplanungszeitraum wird eine weitere Verringerung der Sonderposten erwartet, da die ertragswirksame Auflösung der Sonderposten in Höhe von durchschnittlich etwa 48.000 EUR pro Jahr den Zugang aus der Zuweisung für den Wegfall der Straßenbaubeiträge deutlich übersteigt.



Entwicklung der Sonderposten							
		2023	2024	2025	2026	2027	2028
		in €					
2.	Sonderposten	812.674	799.455	781.455	763.455	745.455	727.455
2.1	Sonderposten zum Anlagevermögen	812.674	799.455	781.455	763.455	745.455	727.455
2.1.1	Sonderposten aus Zuwendungen	641.970	609.539	566.139	522.739	479.339	435.939
2.1.2	Sonderposten aus Beiträgen und ähnlichen Entgelten	63.703	59.085	54.485	49.885	45.285	40.685
2.1.3	Anzahlungen auf Sonderposten	107.000	130.831	160.831	190.831	220.831	250.831
2.2	Sonderposten für den Gebührenaussgleich	0	0	0	0	0	0
2.3	Sonderposten mit Rücklageanteil	0	0	0	0	0	0
2.4	Sonstige Sonderposten	0	0	0	0	0	0

10. Entwicklung der Rückstellungen

gemäß § 5 S. 4 Nr. 10 GemHVO-Doppik

Die Gemeinde Kritzow hat keine Rückstellungen zu bilden.

Entwicklung der Rückstellungen							
		2023	2024	2025	2026	2027	2028
		in €					
3.	Rückstellungen	0	0	0	0	0	0
3.1	Rückstellungen für Pensionen und ähnliche Verpflichtungen	0	0	0	0	0	0
3.2	Steuerrückstellungen	0	0	0	0	0	0
3.3	Sonstige Rückstellungen	0	0	0	0	0	0



11. Aufwendungen und Auszahlungen, Erträge und Einzahlungen sowie die selbstfinanzierten Eigenanteile für freiwillige Leistungen
gemäß § 5 S. 4 Nr. 11 GemHVO-Doppik

11.1 Heimat- und sonstige Kulturpflege

Im Produkt 28100 *Heimat- und sonstige Kulturpflege* sind Mittel für Veranstaltungen und Jubiläen geplant.

Heimat- und sonstige Kulturpflege (28100)						
	Ergebnishaushalt			Finanzhaushalt		
	Ergebnis	Ansatz	Ansatz	Ergebnis		Ansatz
	2023	2024	2025	2023	2024	2025
	in €			in €		
Aufwendungen/Auszahlungen	890	2.300	2.300	890	571	2.300
Erträge/Einzahlungen	0	0	0	0	0	0
Saldo	-890	-2.300	-2.300	-890	-571	-2.300

11.2 Begrüßungsgeld

Im Produkt 36300 *Begrüßungsgeld* sind Mittel für Zuwendungen anlässlich von Geburten geplant. Im Vorjahr wurden die Mittel noch im Produkt 35100 *Sonstige soziale Hilfen und Leistungen* geplant.

Begrüßungsgeld (36300)						
	Ergebnishaushalt			Finanzhaushalt		
	Ergebnis	Ansatz	Ansatz	Ergebnis		Ansatz
	2023	2024	2025	2023	2024	2025
	in €			in €		
Aufwendungen/Auszahlungen	50	200	200	50	50	200
Erträge/Einzahlungen	0	0	0	0	0	0
Saldo	-50	-200	-200	-50	-50	-200

11.3 Badestellen

Im Produkt 42405 *Badestellen* sind Mittel für die Unterhaltung geplant.

Badestellen (42405)						
	Ergebnishaushalt			Finanzhaushalt		
	Ergebnis	Ansatz	Ansatz	Ergebnis		Ansatz
	2023	2024	2025	2023	2024	2025
	in €			in €		
Aufwendungen/Auszahlungen	473	1.200	600	323	345	400
Erträge/Einzahlungen	0	0	0	0	0	0
Saldo	-473	-1.200	-600	-323	-345	-400



11.4 Dorfgemeinschaftshäuser

Im Produkt 57302 *Dorfgemeinschaftshäuser* sind Mittel für die Unterhaltung und Bewirtschaftung geplant. Einnahmen generiert die Gemeinde aus der Vermietung.

Dorfgemeinschaftshäuser (57302)						
	Ergebnishaushalt			Finanzhaushalt		
	Ergebnis	Ansatz	Ansatz	Ergebnis		Ansatz
	2023	2024	2025	2023	2024	2025
	in €			in €		
Aufwendungen/Auszahlungen	11.077	13.200	3.700	6.889	2.152	8.400
Erträge/Einzahlungen	3.546	3.700	12.500	2.694	715	1.000
Saldo	-7.531	-9.500	-8.800	-4.195	-1.437	-7.400

11.5 Selbstfinanzierte Eigenanteile

Der Anteil der selbstfinanzierten Eigenanteile an den ordentlichen Erträgen beträgt sowohl im Ergebnis des Vorjahres als auch in der Planung des Vor- und des Haushaltsjahres jeweils weniger als 2 Prozent und gilt daher als geringfügig.

	Saldo Aufwendungen/Erträge		
	Ergebnis	Ansatz	Ansatz
	2023	2024	2025
	in €		
	1	2	3
Heimat- und sonstige Kulturpflege	-890	-2.300	-2.300
Begrüßungsgeld	-50	-200	-200
Badestellen	-473	-1.200	-600
Dorfgemeinschaftshäuser	-7.531	-9.500	-8.800
Summe	-8.944	-13.200	-11.900
Anteil der selbstfinanzierten Eigenanteile an den ordentlichen Erträgen	1,2 %	1,9 %	1,7 %

12. Wesentliche Finanzbeziehungen zwischen Kernhaushalt und Unternehmen, Einrichtungen sowie Sondervermögen

gemäß § 5 S. 4 Nr. 12 GemHVO-Doppik

Das gesamte Vermögen der Gemeinde Kritzow sowie ihre Einrichtungen und ihre Beteiligung an Unternehmen werden im Kernhaushalt abgebildet.



13. Maßnahmenbezogene Verwendung von Zuweisungen nach § 23 FAG M-V bei einer Zuführung nach § 12 Nummer 6 zur Finanzierung von Instandhaltungsmaßnahmen gemäß § 5 S. 4 Nr. 13 GemHVO-Doppik

Im Haushaltsjahr soll die Infrastrukturpauschale zur Deckung laufender Unterhaltungsmaßnahmen in den Produkten Gemeindestraßen (54100.52338), Straßenbeleuchtung (54101.52338) und Straßenbegleitgrün (54102.52311) verwendet werden. Auch für die Folgejahre ist eine derartige Verwendung vorgesehen.

III. Deckungsgrundsätze

Gemäß § 14 Absatz 1 GemHVO-Doppik sind alle Ansätze für Aufwendungen innerhalb eines Teilhaushaltes gegenseitig deckungsfähig, soweit durch Haushaltsvermerk keine andere Bestimmung getroffen wird. Bei Inanspruchnahme der gegenseitigen Deckungsfähigkeit in einem Teilergebnishaushalt gilt sie auch für entsprechende Ansätze für Auszahlungen im Teilfinanzhaushalt.

Gemäß § 14 Absatz 2 GemHVO-Doppik können Ansätze für Aufwendungen, die nicht nach Absatz 1 deckungsfähig sind, durch Haushaltsvermerk für gegenseitig oder einseitig deckungsfähig erklärt werden, soweit sie sachlich zusammenhängen. Auch in diesem Fall gilt die Deckungsfähigkeit für entsprechende Ansätze für Auszahlungen. **Die Ansätze für Personalaufwendungen und -auszahlungen werden für gegenseitig deckungsfähig erklärt.**

Gemäß § 14 Absatz 3 GemHVO-Doppik können Ansätze für investive Auszahlungen innerhalb eines Teilfinanzhaushaltes durch Haushaltsvermerk jeweils für gegenseitig oder einseitig deckungsfähig erklärt werden. **Die Gemeinde Kritzow macht von dieser Regelung keinen Gebrauch.**

Gemäß § 14 Absatz 4 GemHVO-Doppik können Ansätze für laufende Auszahlungen zu Gunsten von investiven Auszahlungen desselben Teilhaushaltes durch Haushaltsvermerk für einseitig deckungsfähig erklärt werden. **Die unter den Produktsachkonten 11403.52380, 12601.52380 und 57302.52380 ausgewiesenen Ansätze für geringwertige Geräte, Ausstattungs-, Ausrüstungs- und sonstige Gebrauchsgegenstände werden zu Gunsten von investiven Auszahlungen für geringwertige Vermögensgegenstände des jeweiligen Produktes für einseitig deckungsfähig erklärt.**

Gemäß § 10 GemHVO-Doppik sind Verfügungsmittel von der Deckungsfähigkeit ausgenommen. Bei Überschreitung der Ansätze ist eine überplanmäßige Aufwendung bzw. Auszahlung zu beschließen.



Ergebnishaushalt 2025

1. Nachtragshaushalt
Gemeinde: 09 Kritzow

Nr.		Ertrags- und Aufwandsarten (gemäß § 2 Absatz 1 GemHVO-Doppik)	bisheriger Ansatz	beschlossene über-/außerplan- mäßige Aufwendungen	Zwischen- summe	Ansatz des Haushaltsjahres		Planungsdaten des Haushaltsfolgejahres		Planungsdaten des zweiten Haushaltsfolgejahres		Planungsdaten des dritten Haushaltsfolgejahres	
			des Haushalts- jahres einschließ- lich bereits beschlossener Nachträge			2025	2025	Neuer Haushaltsansatz	Veränderung gegenüber dem bisherigen Haushaltsansatz	Neuer Haushaltsansatz	Veränderung gegenüber dem bisherigen Haushaltsansatz	Neuer Haushaltsansatz	Veränderung gegenüber dem bisherigen Haushaltsansatz
			2025	2025	2025	2025	2026	2026	2027	2027	2028	2028	
			in €	in €	in €	in €	in €	in €	in €	in €	in €	in €	
			1	2	3	4	5	6	7	8	9	10	11
1.	+	Steuern und ähnliche Abgaben	317.900	0	317.900	298.100	-19.800	304.900	-22.200	311.700	-15.400	318.300	-8.800
		40110000 Grundsteuer A	22.600	0	22.600	22.600	0	22.600	0	22.600	0	22.600	0
		40120000 Grundsteuer B	43.100	0	43.100	43.400	300	43.400	300	43.400	300	43.400	300
		40122000 Grundsteuer B für gemeindeeigene Grundstücke	300	0	300	0	-300	0	-300	0	-300	0	-300
		40130000 Gewerbesteuer	75.000	0	75.000	60.000	-15.000	60.000	-15.000	60.000	-15.000	60.000	-15.000
		40210000 Gemeindeanteil an der Einkommensteuer	167.800	0	167.800	163.100	-4.700	169.900	-7.000	176.600	-300	183.200	6.300
		40220000 Gemeindeanteil an der Umsatzsteuer	5.800	0	5.800	5.700	-100	5.700	-200	5.800	-100	5.800	-100
		40320000 Hundesteuer	3.300	0	3.300	3.300	0	3.300	0	3.300	0	3.300	0
2.	+	Zuwendungen, allgemeine Umlagen und sonstige Transfererträge	284.700	0	284.700	297.600	12.900	260.700	-24.000	320.900	36.200	320.500	35.800
		41111000 Schlüsselzuweisung	241.300	0	241.300	254.200	12.900	217.300	-24.000	277.500	36.200	277.100	35.800
		41510000 Erträge aus der Auflösung von Sonderposten aus Zuwendungen	43.400	0	43.400	43.400	0	43.400	0	43.400	0	43.400	0
3.	+	Erträge der sozialen Sicherung	0	0	0	0	0	0	0	0	0	0	0
4.	+	Öffentlich-rechtliche Leistungsentgelte	35.800	0	35.800	35.800	0	35.800	0	35.800	0	35.800	0
		43221000 Entgelte für die Abwasserbeseitigung und die Abwasserabgabe	700	0	700	700	0	700	0	700	0	700	0
		43229000 Sonstige Entgelte	29.800	0	29.800	29.800	0	29.800	0	29.800	0	29.800	0
		43240000 Entgelte für die Pflege von Gräbern	100	0	100	100	0	100	0	100	0	100	0
		43250000 Laufende Grabnutzungsentgelte	100	0	100	100	0	100	0	100	0	100	0
		43290000 Sonstige Benutzungsgebühren, Beiträge und ähnliche Entgelte, Kostenerstattungen	100	0	100	100	0	100	0	100	0	100	0
		43700000 Erträge aus der Auflösung von Sonderposten für Beiträge und ähnliche Entgelte	4.600	0	4.600	4.600	0	4.600	0	4.600	0	4.600	0
		43900000 Erträge aus der Auflösung von Rechnungsabgrenzungsposten für Grabnutzungsentgelte	400	0	400	400	0	400	0	400	0	400	0
5.	+	Privatrechtliche Leistungsentgelte	47.200	0	47.200	57.200	10.000	57.200	10.000	57.200	10.000	57.200	10.000
		44110000 Mieten und Pachten, Erbbauzinsen	42.000	0	42.000	52.000	10.000	52.000	10.000	52.000	10.000	52.000	10.000
		44111000 Mieten und Pachten, Erbbauzinsen (kein PK)	5.000	0	5.000	5.000	0	5.000	0	5.000	0	5.000	0



Ergebnishaushalt 2025

1. Nachtragshaushalt
Gemeinde: 09 Kritzow

Seite : 39
Datum: 07.03.2025
Uhrzeit: 00:09:37

Nr.	Ertrags- und Aufwandsarten (gemäß § 2 Absatz 1 GemHVO-Doppik)	bisheriger Ansatz	beschlossene	Zwischen-	Ansatz des		Planungsdaten des		Planungsdaten des		Planungsdaten des			
		des Haushalts-	über-/außerplan-		summe	Haushaltsjahres		Haushaltsfolgejahres		zweiten Haushaltsfolgejahres		dritten Haushaltsfolgejahres		
		jahres	mäßige	2025	Neuer	Veränderung	Neuer	Veränderung	Neuer	Veränderung	Neuer	Veränderung	Neuer	Veränderung
		einschließ-	Aufwendungen											
		lich bereits		2025	2025	dem bisherigen	dem bisherigen	dem bisherigen	dem bisherigen	dem bisherigen	dem bisherigen	dem bisherigen	dem bisherigen	dem bisherigen
beschlossener	Nachträge	in €	in €	in €	in €	in €	in €	in €	in €	in €	in €	in €		
		1	2	3	4	5	6	7	8	9	10	11		
	44113000 Jagdpacht	200	0	200	200	0	200	0	200	0	200	0		
6.	+ Kostenerstattungen und Kostenumlagen	0	0	0	0	0	0	0	0	0	0	0		
7.	+ Andere aktivierte Eigenleistungen	0	0	0	0	0	0	0	0	0	0	0		
8.	+ Zinserträge und sonstige Finanzerträge	5.100	0	5.100	5.100	0	5.100	0	5.100	0	5.100	0		
	47800000 Finanzerträge aus Wertpapieren des Anlagevermögens	5.100	0	5.100	5.100	0	5.100	0	5.100	0	5.100	0		
9.	+ Sonstige Erträge	10.500	0	10.500	10.500	0	10.500	0	10.500	0	10.500	0		
	46250000 Konzessionsabgaben	10.500	0	10.500	10.500	0	10.500	0	10.500	0	10.500	0		
10.	= Summe der Erträge (Summe der Nummern 1 bis 9)	701.200	0	701.200	704.300	3.100	674.200	-36.200	741.200	30.800	747.400	37.000		
11.	- Personalaufwendungen	68.800	0	68.800	68.800	0	68.800	0	68.800	0	68.800	0		
	50110000 Aufwendungen für Bürgermeister	8.400	0	8.400	8.400	0	8.400	0	8.400	0	8.400	0		
	50130000 Aufwendungen für Vertretungs- und Ausschussmitglieder	1.300	0	1.300	1.300	0	1.300	0	1.300	0	1.300	0		
	50190000 Aufwendungen für sonstige ehrenamtlich Tätige (ehrenamtlich Tätige der Feuerwehr, berufene Bürger in Ausschüssen, u.a.)	4.300	0	4.300	4.300	0	4.300	0	4.300	0	4.300	0		
	50221000 Dienstbezüge für Arbeitnehmer	42.100	0	42.100	42.100	0	42.100	0	42.100	0	42.100	0		
	50222000 Leistungszulagen für Arbeitnehmer	1.000	0	1.000	1.000	0	1.000	0	1.000	0	1.000	0		
	50320000 Beiträge zu Versorgungskassen für Arbeitnehmer	1.700	0	1.700	1.700	0	1.700	0	1.700	0	1.700	0		
	50420000 Beiträge zur gesetzlichen Sozialversicherung für Arbeitnehmer	9.500	0	9.500	9.500	0	9.500	0	9.500	0	9.500	0		
	50590000 Beihilfen, Unterstützungsleistungen und dergleichen für Sonstige	500	0	500	500	0	500	0	500	0	500	0		
12.	- Versorgungsaufwendungen	0	0	0	0	0	0	0	0	0	0	0		
13.	- Aufwendungen für Sach- und Dienstleistungen	203.000	0	203.000	227.500	24.500	194.300	-500	193.800	-500	193.800	-500		
	52210000 Abfall	1.600	0	1.600	1.600	0	1.600	0	1.600	0	1.600	0		
	52220000 Abwasser	900	0	900	1.200	300	1.200	300	1.200	300	1.200	300		
	52240000 Gas	23.000	0	23.000	23.000	0	23.000	0	23.000	0	23.000	0		
	52260000 Strom	16.600	0	16.600	15.600	-1.000	15.600	-1.000	15.600	-1.000	15.600	-1.000		
	52270000 Wasser	3.900	0	3.900	3.700	-200	3.700	-200	3.700	-200	3.700	-200		
	52290000 Sonstige Aufwendungen für Energie / Wasser / Abwasser / Abfall	1.200	0	1.200	1.200	0	1.200	0	1.200	0	1.200	0		



Ergebnishaushalt 2025

1. Nachtragshaushalt
Gemeinde: 09 Kritzow

Seite : 40
Datum: 07.03.2025
Uhrzeit: 00:09:37

Nr.	Ertrags- und Aufwandsarten (gemäß § 2 Absatz 1 GemHVO-Doppik)	bisheriger Ansatz des Haushalts- jahres einschließ- lich bereits beschlossener Nachträge	beschlossene über-/außerplan- mäßige Aufwendungen	Zwischen- summe	Ansatz des Haushaltsjahres		Planungsdaten des Haushaltsfolgejahres		Planungsdaten des zweiten Haushaltsfolgejahres		Planungsdaten des dritten Haushaltsfolgejahres	
					Neuer Haushaltsansatz	Veränderung gegenüber dem bisherigen Haushaltsansatz	Neuer Haushaltsansatz	Veränderung gegenüber dem bisherigen Haushaltsansatz	Neuer Haushaltsansatz	Veränderung gegenüber dem bisherigen Haushaltsansatz	Neuer Haushaltsansatz	Veränderung gegenüber dem bisherigen Haushaltsansatz
					2025	2025	2026	2026	2027	2027	2028	2028
					in €	in €	in €	in €	in €	in €	in €	in €
					1	2	3	4	5	6	7	8
	52310000 <i>Unterhaltung der Grundstücke, Außenanlagen, Gebäude und Gebäudeeinrichtungen</i>	8.800	0	8.800	9.300	500	9.300	500	9.300	500	9.300	500
	52311000 <i>Unterhaltung der Grundstücke</i>	10.400	0	10.400	20.400	10.000	3.400	0	3.400	0	3.400	0
	52320000 <i>Bewirtschaftung der Grundstücke, Außenanlagen, Gebäude und Gebäudeeinrichtungen</i>	1.200	0	1.200	1.200	0	1.200	0	1.200	0	1.200	0
	52337000 <i>Unterhaltung der Entwässerungs- und Abwasserbeseitigungsanlagen</i>	100	0	100	100	0	100	0	100	0	100	0
	52338000 <i>Unterhaltung der Straßen, Wege, Plätze und Verkehrslenkungsanlagen</i>	14.500	0	14.500	32.500	18.000	17.500	3.000	17.500	3.000	17.500	3.000
	52351000 <i>Wartungs- und Instandsetzungskosten</i>	5.500	0	5.500	7.000	1.500	7.500	1.500	7.000	1.500	7.000	1.500
	52352000 <i>Betriebs- und Schmierstoffe</i>	5.500	0	5.500	5.500	0	5.500	0	5.500	0	5.500	0
	52360000 <i>Unterhaltung der Maschinen und technischen Anlagen</i>	800	0	800	800	0	800	0	800	0	800	0
	52370000 <i>Unterhaltung der Betriebs- und Geschäftsausstattung</i>	4.100	0	4.100	7.100	3.000	7.100	3.000	7.100	3.000	7.100	3.000
	52380000 <i>Geringwertige Geräte, Ausstattungs-, Ausrüstungs- und sonstige Gebrauchsgegenstände</i>	1.100	0	1.100	1.100	0	900	0	900	0	900	0
	52381000 <i>Sonstige Aufwendungen</i>	500	0	500	500	0	500	0	500	0	500	0
	52490000 <i>Sonstige Aufwendungen für Sachleistungen und Verbrauchsmittel</i>	2.100	0	2.100	2.800	700	1.300	700	1.300	700	1.300	700
	52543000 <i>Kostenerstattungen, Kostenumlagen an Gemeinden und Gemeindeverbände</i>	64.700	0	64.700	60.900	-3.800	60.900	-3.800	60.900	-3.800	60.900	-3.800
	52544000 <i>Kostenerstattungen, Kostenumlagen an Zweckverbände und dergl.</i>	34.500	0	34.500	30.000	-4.500	30.000	-4.500	30.000	-4.500	30.000	-4.500
	52551000 <i>Kostenerstattungen, Kostenumlagen an private Unternehmen</i>	2.000	0	2.000	2.000	0	2.000	0	2.000	0	2.000	0
14.	- Abschreibungen	75.300	0	75.300	77.300	2.000	80.700	6.000	80.100	6.000	79.900	6.000
	53410000 <i>Abschreibungen auf bebaute Grundstücke und grundstücksgleiche Rechte mit Wohnbauten</i>	1.800	0	1.800	1.800	0	1.800	0	1.800	0	1.800	0
	53490000 <i>Abschreibungen auf bebaute Grundstücke und grundstücksgleiche Rechte mit sonstigen Gebäuden</i>	15.000	0	15.000	15.000	0	15.000	0	15.000	0	15.000	0
	53570000 <i>Abschreibungen auf Entwässerungs- und Abwasserbeseitigungsanlagen</i>	1.200	0	1.200	1.200	0	1.200	0	1.200	0	1.200	0
	53580000 <i>Abschreibungen auf Straßen, Wege, Plätze und Verkehrslenkungsanlagen</i>	45.400	0	45.400	45.400	0	45.200	0	44.700	0	44.700	0
	53590000 <i>Abschreibungen auf sonstige Bauten des Infrastrukturvermögens</i>	200	0	200	200	0	200	0	200	0	200	0



Ergebnishaushalt 2025

1. Nachtragshaushalt
Gemeinde: 09 Kritzow

Seite : 41
Datum: 07.03.2025
Uhrzeit: 00:09:37

Nr.	Ertrags- und Aufwandsarten (gemäß § 2 Absatz 1 GemHVO-Doppik)	bisheriger Ansatz des Haushalts- jahres einschließ- lich bereits beschlossener Nachträge	beschlossene über-/außerplan- mäßige Aufwendungen	Zwischen- summe	Ansatz des Haushaltsjahres		Planungsdaten des Haushaltsfolgejahres		Planungsdaten des zweiten Haushaltsfolgejahres		Planungsdaten des dritten Haushaltsfolgejahres	
					Neuer Haushaltsansatz	Veränderung gegenüber dem bisherigen Haushaltsansatz	Neuer Haushaltsansatz	Veränderung gegenüber dem bisherigen Haushaltsansatz	Neuer Haushaltsansatz	Veränderung gegenüber dem bisherigen Haushaltsansatz	Neuer Haushaltsansatz	Veränderung gegenüber dem bisherigen Haushaltsansatz
					2025	2025	2026	2026	2027	2027	2028	2028
					in €	in €	in €	in €	in €	in €	in €	in €
					1	2	3	4	5	6	7	8
	53810000 Abschreibungen auf Fahrzeuge	11.500	0	11.500	12.500	1.000	17.300	6.000	17.200	6.000	17.000	6.000
	53850000 Abschreibungen auf Betriebs- und Geschäftsausstattung	200	0	200	1.200	1.000	0	0	0	0	0	0
15.	- Zuwendungen, Umlagen und sonstige Transferaufwendungen	469.300	0	469.300	481.400	12.100	486.700	17.400	510.400	41.100	515.200	45.900
	54143000 Zuweisungen und Zuschüsse für laufende Zwecke an Gemeinden und Gemeindeverbände	94.000	0	94.000	94.000	0	94.000	0	94.000	0	94.000	0
	54159000 Zuweisungen und Zuschüsse für laufende Zwecke an den sonstigen privaten Bereich	200	0	200	200	0	200	0	200	0	200	0
	54310000 Gewerbesteuerumlage	7.500	0	7.500	6.000	-1.500	6.000	-1.500	6.000	-1.500	6.000	-1.500
	54421000 Allgemeine Umlage an den Landkreis Ludwigslust-Parchim	231.200	0	231.200	240.000	8.800	243.300	12.100	254.200	23.000	257.200	26.000
	54422000 Allgemeine Umlage an das Amt Eldenburg Lüz	136.400	0	136.400	141.200	4.800	143.200	6.800	156.000	19.600	157.800	21.400
16.	- Aufwendungen der sozialen Sicherung	0	0	0	0	0	0	0	0	0	0	0
17.	- Zinsaufwendungen und sonstige Finanzaufwendungen	7.800	0	7.800	5.200	-2.600	4.900	-2.600	4.700	-2.500	4.500	-2.500
	57430000 Zinsaufwendungen und sonstige Finanzaufwendungen an Gemeinden und Gemeindeverbände	500	0	500	500	0	500	0	500	0	500	0
	57511000 Zinsaufwendungen und sonstige Finanzaufwendungen an inländische Banken im inländischen Geldmarkt	7.300	0	7.300	100	-7.200	0	-7.000	0	-6.700	0	-6.500
	57512000 Zinsaufwendungen und sonstige Finanzaufwendungen an inländische Sparkassen im inländischen Geldmarkt	0	0	0	4.600	4.600	4.400	4.400	4.200	4.200	4.000	4.000
18.	- Sonstige Aufwendungen	24.500	0	24.500	25.300	800	21.500	800	22.300	800	21.500	800
	56120000 Aus- und Fortbildung, Umschulung	1.300	0	1.300	1.300	0	500	0	1.300	0	500	0
	56131000 Fahrtkostenerstattung	200	0	200	200	0	200	0	200	0	200	0
	56150000 Dienst- und Schutzkleidung, persönliche Ausrüstungsgegenstände	5.500	0	5.500	5.500	0	2.500	0	2.500	0	2.500	0
	56210000 Mieten, Pachten und Erbbauzinsen	800	0	800	200	-600	200	-600	200	-600	200	-600
	56243000 Unterhaltung Software, Updates	300	0	300	300	0	300	0	300	0	300	0
	56250000 Sachverständigen-, Gerichts- und ähnliche Aufwendungen	1.500	0	1.500	1.500	0	1.500	0	1.500	0	1.500	0
	56253000 Gerichts-, Anwalts-, Notar-, Gerichtsvollzieherkosten usw.	100	0	100	100	0	100	0	100	0	100	0



Ergebnishaushalt 2025

1. Nachtragshaushalt
Gemeinde: 09 Kritzow

Nr.	Ertrags- und Aufwandsarten (gemäß § 2 Absatz 1 GemHVO-Doppik)	bisheriger Ansatz	beschlossene über-/außerplan- mäßige Aufwendungen	Zwischen- summe	Ansatz des Haushaltsjahres		Planungsdaten des Haushaltsfolgejahres		Planungsdaten des zweiten Haushaltsfolgejahres		Planungsdaten des dritten Haushaltsfolgejahres	
		des Haushalts- jahres einschließ- lich bereits beschlossener Nachträge			Neuer Haushaltsansatz	Veränderung gegenüber dem bisherigen Haushaltsansatz	Neuer Haushaltsansatz	Veränderung gegenüber dem bisherigen Haushaltsansatz	Neuer Haushaltsansatz	Veränderung gegenüber dem bisherigen Haushaltsansatz	Neuer Haushaltsansatz	Veränderung gegenüber dem bisherigen Haushaltsansatz
		2025	2025	2025	2025	2026	2026	2027	2027	2028	2028	
		in €	in €	in €	in €	in €	in €	in €	in €	in €	in €	
		1	2	3	4	5	6	7	8	9	10	11
	56290000 Sonstige Aufwendungen für die Inanspruchnahme von Rechten und Diensten	1.800	0	1.800	3.600	1.800	3.600	1.800	3.600	1.800	3.600	1.800
	56310000 Büromaterial	100	0	100	100	0	100	0	100	0	100	0
	56320000 Fachliteratur, Zeitschriften	100	0	100	100	0	100	0	100	0	100	0
	56341000 Fernmeldegebühren	1.700	0	1.700	1.900	200	1.900	200	1.900	200	1.900	200
	56346000 Rundfunk- und Fernsehgebühren	200	0	200	200	0	200	0	200	0	200	0
	56390000 Sonstige Geschäftsaufwendungen	600	0	600	600	0	600	0	600	0	600	0
	56411000 Gebäudeversicherungen	2.100	0	2.100	1.500	-600	1.500	-600	1.500	-600	1.500	-600
	56412000 Kfz-Versicherungen	1.600	0	1.600	1.600	0	1.600	0	1.600	0	1.600	0
	56413000 Haftpflichtversicherungen	500	0	500	500	0	500	0	500	0	500	0
	56414000 Unfallversicherungen	1.500	0	1.500	1.500	0	1.500	0	1.500	0	1.500	0
	56416000 Umlagen an Schadensausgleichskassen	100	0	100	100	0	100	0	100	0	100	0
	56419000 Sonstige Versicherungen	500	0	500	500	0	500	0	500	0	500	0
	56420000 Beiträge zu Wirtschaftsverbänden, Berufsvertretungen und Vereinen	700	0	700	700	0	700	0	700	0	700	0
	56490000 Sonstige Aufwendungen für Beiträge, Versicherungen und Sonstiges	800	0	800	800	0	800	0	800	0	800	0
	56810000 Grundsteuer	0	0	0	1.400	1.400	1.400	1.400	1.400	1.400	1.400	1.400
	56813000 Grundsteuer B für gemeindeeigene Grundstücke	1.400	0	1.400	0	-1.400	0	-1.400	0	-1.400	0	-1.400
	56820000 Kraftfahrzeugsteuer	300	0	300	300	0	300	0	300	0	300	0
	56920000 Verfügungsmittel	200	0	200	200	0	200	0	200	0	200	0
	56930000 Repräsentationen	100	0	100	100	0	100	0	100	0	100	0
	56990000 Sonstige laufende Aufwendungen	500	0	500	500	0	500	0	500	0	500	0
19.	= Summe der Aufwendungen (Summe der Nummern 11 bis 18)	848.700	0	848.700	885.500	36.800	856.900	21.100	880.100	44.900	883.700	49.700
20.	= Jahresergebnis (Jahresüberschuss/Jahresfehlbetrag) vor Veränderung der Rücklagen (Saldo der Nummern 10 und 19)	-147.500	0	-147.500	-181.200	-33.700	-182.700	-57.300	-138.900	-14.100	-136.300	-12.700
21.	- Einstellung in die Kapitalrücklage	0	0	0	0	0	0	0	0	0	0	0
22.	+ Entnahme aus der Kapitalrücklage	27.300	0	27.300	79.300	52.000	50.700	24.000	50.100	24.000	49.900	49.900
	49220000 Entnahme aus der zweckgebundenen Kapitalrücklage aus investiv gebundenen Zuweisungen	0	0	0	21.300	21.300	0	0	0	0	0	0



Ergebnishaushalt 2025

1. Nachtragshaushalt
Gemeinde: 09 Kritzow

Seite : 43

Datum: 07.03.2025

Uhrzeit: 00:09:37

Nr.	Ertrags- und Aufwandsarten (gemäß § 2 Absatz 1 GemHVO-Doppik)	bisheriger Ansatz des Haushalts- jahres einschließ- lich bereits beschlossener Nachträge	beschlossene über-/außerplan- mäßige Aufwendungen	Zwischen- summe	Ansatz des Haushaltsjahres		Planungsdaten des Haushaltsfolgejahres		Planungsdaten des zweiten Haushaltsfolgejahres		Planungsdaten des dritten Haushaltsfolgejahres	
					Neuer Haushaltsansatz	Veränderung gegenüber dem bisherigen Haushaltsansatz	Neuer Haushaltsansatz	Veränderung gegenüber dem bisherigen Haushaltsansatz	Neuer Haushaltsansatz	Veränderung gegenüber dem bisherigen Haushaltsansatz	Neuer Haushaltsansatz	Veränderung gegenüber dem bisherigen Haushaltsansatz
					2025	2025	2026	2026	2027	2027	2028	2028
					in €	in €	in €	in €	in €	in €	in €	in €
	1	2	3	4	5	6	7	8	9	10	11	
	49230000 Entnahme aus der zweckgebundenen Kapitalrücklage aus Zuweisungen nach §§ 23, 24 FAG	27.300	0	27.300	58.000	30.700	50.700	24.000	50.100	24.000	49.900	49.900
23.	- Einstellung in die Rücklage für Belastungen aus dem kommunalen Finanzausgleich	0	0	0	0	0	0	0	0	0	0	0
24.	+ Entnahme aus der Rücklage für Belastungen aus dem kommunalen Finanzausgleich	0	0	0	0	0	0	0	0	0	0	0
25.	= Jahresergebnis (Jahresüberschuss/Jahresfehlbetrag, Nummer 20 zuzüglich Nummern 22 und 24 abzüglich Nummern 21 und 23) nachrichtlich	-120.200	0	-120.200	-101.900	18.300	-132.000	-33.300	-88.800	9.900	-86.400	37.200
26.	Ergebnisvortrag aus dem Haushaltsvorjahr	-73.055	0	-73.055	-73.055	0	-174.955	18.300	-306.955	-15.000	-395.755	-5.100
27.	Ergebnis (Überschuss/Fehlbetrag) zum 31. Dezember des Haushaltsjahres (Summe der Nummern 25 und 26)	-193.255	0	-193.255	-174.955	18.300	-306.955	-15.000	-395.755	-5.100	-482.155	32.100



Teilergebnishaushalt 2025

1. Nachtragshaushalt
Gemeinde: 09 Kritzow

Seite : 44

Datum: 07.03.2025

Uhrzeit: 00:10:39

Hauptproduktbereich 1 Zentrale Verwaltung
Produktbereich 11 Innere Verwaltung
Produktgruppe 111 Verwaltungssteuerung
Produkt 11104 Gremien

Nr.	Ertrags- und Aufwandsarten (gemäß § 4 Absatz 10 GemHVO-Doppik)	bisheriger Ansatz des Haushalts- jahres einschließ- lich bereits beschlossener Nachträge	beschlossene über-/außerplan- mäßige Aufwendungen	Zwischen- summe	Ansatz des Haushaltsjahres		Planungsdaten des Haushaltsfolgejahres		Planungsdaten des zweiten Haushaltsfolgejahres		Planungsdaten des dritten Haushaltsfolgejahres	
					Neuer Haushaltsansatz	Veränderung gegenüber dem bisherigen Haushaltsansatz	Neuer Haushaltsansatz	Veränderung gegenüber dem bisherigen Haushaltsansatz	Neuer Haushaltsansatz	Veränderung gegenüber dem bisherigen Haushaltsansatz	Neuer Haushaltsansatz	Veränderung gegenüber dem bisherigen Haushaltsansatz
					2025	2025	2026	2026	2027	2027	2028	2028
					in €	in €	in €	in €	in €	in €	in €	in €
					1	2	3	4	5	6	7	8
11.	- Personalaufwendungen	9.700	0	9.700	9.700	0	9.700	0	9.700	0	9.700	0
	50110000 Aufwendungen für Bürgermeister	8.400	0	8.400	8.400	0	8.400	0	8.400	0	8.400	0
	50130000 Aufwendungen für Vertretungs- und Ausschussmitglieder	1.300	0	1.300	1.300	0	1.300	0	1.300	0	1.300	0
18.	- Sonstige Aufwendungen	400	0	400	400	0	400	0	400	0	400	0
	56131000 Fahrtkostenerstattung	100	0	100	100	0	100	0	100	0	100	0
	56920000 Verfügungsmittel	200	0	200	200	0	200	0	200	0	200	0
	56930000 Repräsentationen	100	0	100	100	0	100	0	100	0	100	0
19.	= Summe der Aufwendungen (Summe der Nummern 11 bis 18)	10.100	0	10.100	10.100	0	10.100	0	10.100	0	10.100	0
20.	= Jahresergebnis des Teilhaushaltes vor Verrechnung der internen Leistungsbeziehungen und vor Veränderung der Rücklagen (Saldo der Nummern 10 und 19)	-10.100	0	-10.100	-10.100	0	-10.100	0	-10.100	0	-10.100	0
23.	= Jahresergebnis des Teilhaushaltes nach Verrechnung der internen Leistungsbeziehungen und vor Veränderung der Rücklagen (Nummer 20 zuzüglich Nummer 21 abzüglich Nummer 22)	-10.100	0	-10.100	-10.100	0	-10.100	0	-10.100	0	-10.100	0



Teilergebnishaushalt 2025

1. Nachtragshaushalt
Gemeinde: 09 Kritzow

Hauptproduktbereich 1 Zentrale Verwaltung
Produktbereich 11 Innere Verwaltung
Produktgruppe 114 Zentrale Dienste
Produkt 11401 Wohnungswirtschaft

Nr.	Ertrags- und Aufwandsarten (gemäß § 4 Absatz 10 GemHVO-Doppik)	bisheriger Ansatz des Haushalts- jahres einschließ- lich bereits beschlossener Nachträge	beschlossene über-/außerplan- mäßige Aufwendungen	Zwischen- summe	Ansatz des Haushaltsjahres		Planungsdaten des Haushaltsfolgejahres		Planungsdaten des zweiten Haushaltsfolgejahres		Planungsdaten des dritten Haushaltsfolgejahres	
					Neuer Haushaltsansatz	Veränderung gegenüber dem bisherigen Haushaltsansatz	Neuer Haushaltsansatz	Veränderung gegenüber dem bisherigen Haushaltsansatz	Neuer Haushaltsansatz	Veränderung gegenüber dem bisherigen Haushaltsansatz	Neuer Haushaltsansatz	Veränderung gegenüber dem bisherigen Haushaltsansatz
					2025	2025	2026	2026	2027	2027	2028	2028
					in €	in €	in €	in €	in €	in €	in €	in €
					1	2	3	4	5	6	7	8
2.	+ Zuwendungen, allgemeine Umlagen und sonstige Transfererträge <i>41510000 Erträge aus der Auflösung von Sonderposten aus Zuwendungen</i>	100 100	0 0	100 100	100 100	0 0	100 100	0 0	100 100	0 0	100 100	0 0
5.	+ Privatrechtliche Leistungsentgelte <i>44110000 Mieten und Pachten, Erbbauzinsen</i>	30.000 30.000	0 0	30.000 30.000	40.000 40.000	10.000 10.000	40.000 40.000	10.000 10.000	40.000 40.000	10.000 10.000	40.000 40.000	10.000 10.000
10.	= Summe der Erträge (Summe der Nummern 1 bis 9)	30.100	0	30.100	40.100	10.000	40.100	10.000	40.100	10.000	40.100	10.000
13.	- Aufwendungen für Sach- und Dienstleistungen	29.000	0	29.000	30.100	1.100	30.100	1.100	30.100	1.100	30.100	1.100
	<i>52210000 Abfall</i>	1.100	0	1.100	1.100	0	1.100	0	1.100	0	1.100	0
	<i>52220000 Abwasser</i>	500	0	500	800	300	800	300	800	300	800	300
	<i>52240000 Gas</i>	15.000	0	15.000	15.000	0	15.000	0	15.000	0	15.000	0
	<i>52260000 Strom</i>	3.000	0	3.000	2.000	-1.000	2.000	-1.000	2.000	-1.000	2.000	-1.000
	<i>52270000 Wasser</i>	2.200	0	2.200	2.000	-200	2.000	-200	2.000	-200	2.000	-200
	<i>52290000 Sonstige Aufwendungen für Energie, Wasser, Abwasser, Abfall</i>	1.000	0	1.000	1.000	0	1.000	0	1.000	0	1.000	0
	<i>52310000 Unterhaltung der Grundstücke, Außenanlagen, Gebäude und Gebäudeeinrichtungen</i>	5.000	0	5.000	7.000	2.000	7.000	2.000	7.000	2.000	7.000	2.000
	<i>52320000 Bewirtschaftung der Grundstücke, Außenanlagen, Gebäude und Gebäudeeinrichtungen</i>	1.100	0	1.100	1.100	0	1.100	0	1.100	0	1.100	0
	<i>52337000 Unterhaltung der Entwässerungs- und Abwasserbeseitigungsanlagen</i>	100	0	100	100	0	100	0	100	0	100	0
14.	- Abschreibungen	2.600	0	2.600	2.600	0	2.600	0	2.600	0	2.600	0
	<i>53410000 Abschreibungen auf bebaute Grundstücke und grundstücksgleiche Rechte mit Wohnbauten</i>	1.800	0	1.800	1.800	0	1.800	0	1.800	0	1.800	0



Teilergebnishaushalt 2025

1. Nachtragshaushalt
Gemeinde: 09 Kritzow

Seite : 46
Datum: 07.03.2025
Uhrzeit: 00:10:39

Hauptproduktbereich 1 Zentrale Verwaltung
Produktbereich 11 Innere Verwaltung
Produktgruppe 114 Zentrale Dienste
Produkt 11401 Wohnungswirtschaft

Nr.	Ertrags- und Aufwandsarten (gemäß § 4 Absatz 10 GemHVO-Doppik)	bisheriger Ansatz des Haushalts- jahres einschließ- lich bereits beschlossener Nachträge	beschlossene über-/außerplan- mäßige Aufwendungen	Zwischen- summe	Ansatz des Haushaltsjahres		Planungsdaten des Haushaltsfolgejahres		Planungsdaten des zweiten Haushaltsfolgejahres		Planungsdaten des dritten Haushaltsfolgejahres	
					Neuer Haushaltsansatz	Veränderung gegenüber dem bisherigen Haushaltsansatz	Neuer Haushaltsansatz	Veränderung gegenüber dem bisherigen Haushaltsansatz	Neuer Haushaltsansatz	Veränderung gegenüber dem bisherigen Haushaltsansatz	Neuer Haushaltsansatz	Veränderung gegenüber dem bisherigen Haushaltsansatz
					2025	2025	2026	2026	2027	2027	2028	2028
					in €	in €	in €	in €	in €	in €	in €	in €
					1	2	3	4	5	6	7	8
	53570000 Abschreibungen auf Entwässerungs- und Abwasserbeseitigungsanlagen	800	0	800	800	0	800	0	800	0	800	0
18.	- Sonstige Aufwendungen	3.900	0	3.900	5.200	1.300	5.200	1.300	5.200	1.300	5.200	1.300
	56253000 Gerichts-, Anwalts-, Notar-, Gerichtsvollzieherkosten usw.	100	0	100	100	0	100	0	100	0	100	0
	56290000 Sonstige Aufwendungen für die Inanspruchnahme von Rechten und Diensten	1.700	0	1.700	3.500	1.800	3.500	1.800	3.500	1.800	3.500	1.800
	56390000 Sonstige Geschäftsaufwendungen	300	0	300	300	0	300	0	300	0	300	0
	56411000 Gebäudeversicherungen	1.000	0	1.000	500	-500	500	-500	500	-500	500	-500
	56810000 Grundsteuer	0	0	0	800	800	800	800	800	800	800	800
	56813000 Grundsteuer B für gemeindeeigene Grundstücke	800	0	800	0	-800	0	-800	0	-800	0	-800
19.	= Summe der Aufwendungen (Summe der Nummern 11 bis 18)	35.500	0	35.500	37.900	2.400	37.900	2.400	37.900	2.400	37.900	2.400
20.	= Jahresergebnis des Teilhaushaltes vor Verrechnung der internen Leistungsbeziehungen und vor Veränderung der Rücklagen (Saldo der Nummern 10 und 19)	-5.400	0	-5.400	2.200	7.600	2.200	7.600	2.200	7.600	2.200	7.600
23.	= Jahresergebnis des Teilhaushaltes nach Verrechnung der internen Leistungsbeziehungen und vor Veränderung der Rücklagen (Nummer 20 zuzüglich Nummer 21 abzüglich Nummer 22)	-5.400	0	-5.400	2.200	7.600	2.200	7.600	2.200	7.600	2.200	7.600



Teilergebnishaushalt 2025

1. Nachtragshaushalt
Gemeinde: 09 Kritzow

Hauptproduktbereich 1 Zentrale Verwaltung
Produktbereich 11 Innere Verwaltung
Produktgruppe 114 Zentrale Dienste
Produkt 11402 Liegenschaften

Nr.	Ertrags- und Aufwandsarten (gemäß § 4 Absatz 10 GemHVO-Doppik)	bisheriger Ansatz des Haushalts- jahres einschließ- lich bereits beschlossener Nachträge	beschlossene über-/außerplan- mäßige Aufwendungen	Zwischen- summe	Ansatz des Haushaltsjahres		Planungsdaten des Haushaltsfolgejahres		Planungsdaten des zweiten Haushaltsfolgejahres		Planungsdaten des dritten Haushaltsfolgejahres	
					Neuer Haushaltsansatz	Veränderung gegenüber dem bisherigen Haushaltsansatz	Neuer Haushaltsansatz	Veränderung gegenüber dem bisherigen Haushaltsansatz	Neuer Haushaltsansatz	Veränderung gegenüber dem bisherigen Haushaltsansatz	Neuer Haushaltsansatz	Veränderung gegenüber dem bisherigen Haushaltsansatz
					2025	2025	2026	2026	2027	2027	2028	2028
					in €	in €	in €	in €	in €	in €	in €	in €
					1	2	3	4	5	6	7	8
4.	+	Öffentlich-rechtliche Leistungsentgelte	100	0	100	100	0	100	0	100	0	0
		43290000 Sonstige Benutzungsgebühren, Beiträge und ähnliche Entgelte, Kostenerstattungen	100	0	100	100	0	100	0	100	0	0
5.	+	Privatrechtliche Leistungsentgelte	15.900	0	15.900	15.900	0	15.900	0	15.900	0	0
		44110000 Mieten und Pachten, Erbbauzinsen	10.700	0	10.700	10.700	0	10.700	0	10.700	0	0
		44111000 Mieten und Pachten, Erbbauzinsen (kein PK)	5.000	0	5.000	5.000	0	5.000	0	5.000	0	0
		44113000 Jagdpacht	200	0	200	200	0	200	0	200	0	0
10.	=	Summe der Erträge (Summe der Nummern 1 bis 9)	16.000	0	16.000	16.000	0	16.000	0	16.000	0	0
13.	-	Aufwendungen für Sach- und Dienstleistungen	4.200	0	4.200	4.200	0	4.200	0	4.200	0	0
		52240000 Gas	3.000	0	3.000	3.000	0	3.000	0	3.000	0	0
		52260000 Strom	700	0	700	700	0	700	0	700	0	0
		52270000 Wasser	100	0	100	100	0	100	0	100	0	0
		52290000 Sonstige Aufwendungen für Energie, Wasser, Abwasser, Abfall	100	0	100	100	0	100	0	100	0	0
		52310000 Unterhaltung der Grundstücke, Außenanlagen, Gebäude und Gebäudeeinrichtungen	300	0	300	300	0	300	0	300	0	0
14.	-	Abschreibungen	400	0	400	400	0	400	0	400	0	0
		53490000 Abschreibungen auf bebaute Grundstücke und grundstücksgleiche Rechte mit sonstigen Gebäuden	400	0	400	400	0	400	0	400	0	0
18.	-	Sonstige Aufwendungen	1.800	0	1.800	1.800	0	1.800	0	1.800	0	0
		56210000 Mieten, Pachten und Erbbauzinsen	200	0	200	200	0	200	0	200	0	0



Teilergebnishaushalt 2025

1. Nachtragshaushalt
Gemeinde: 09 Kritzow

Hauptproduktbereich 1 Zentrale Verwaltung
Produktbereich 11 Innere Verwaltung
Produktgruppe 114 Zentrale Dienste
Produkt 11402 Liegenschaften

Nr.	Ertrags- und Aufwandsarten (gemäß § 4 Absatz 10 GemHVO-Doppik)	bisheriger Ansatz des Haushalts- jahres einschließ- lich bereits beschlossener Nachträge	beschlossene über-/außerplan- mäßige Aufwendungen	Zwischen- summe	Ansatz des Haushaltsjahres		Planungsdaten des Haushaltsfolgejahres		Planungsdaten des zweiten Haushaltsfolgejahres		Planungsdaten des dritten Haushaltsfolgejahres	
					Neuer Haushaltsansatz	Veränderung gegenüber dem bisherigen Haushaltsansatz	Neuer Haushaltsansatz	Veränderung gegenüber dem bisherigen Haushaltsansatz	Neuer Haushaltsansatz	Veränderung gegenüber dem bisherigen Haushaltsansatz	Neuer Haushaltsansatz	Veränderung gegenüber dem bisherigen Haushaltsansatz
					2025	2025	2026	2026	2027	2027	2028	2028
					in €	in €	in €	in €	in €	in €	in €	in €
					1	2	3	4	5	6	7	8
	56250000 Sachverständigen-, Gerichts- und ähnliche Aufwendungen	1.000	0	1.000	1.000	0	1.000	0	1.000	0	1.000	0
	56411000 Gebäudeversicherungen	200	0	200	200	0	200	0	200	0	200	0
	56419000 Sonstige Versicherungen	100	0	100	100	0	100	0	100	0	100	0
	56810000 Grundsteuer	0	0	0	300	300	300	300	300	300	300	300
	56813000 Grundsteuer B für gemeindeeigene Grundstücke	300	0	300	0	-300	0	-300	0	-300	0	-300
19.	= Summe der Aufwendungen (Summe der Nummern 11 bis 18)	6.400	0	6.400	6.400	0	6.400	0	6.400	0	6.400	0
20.	= Jahresergebnis des Teilhaushaltes vor Verrechnung der internen Leistungsbeziehungen und vor Veränderung der Rücklagen (Saldo der Nummern 10 und 19)	9.600	0	9.600	9.600	0	9.600	0	9.600	0	9.600	0
23.	= Jahresergebnis des Teilhaushaltes nach Verrechnung der internen Leistungsbeziehungen und vor Veränderung der Rücklagen (Nummer 20 zuzüglich Nummer 21 abzüglich Nummer 22)	9.600	0	9.600	9.600	0	9.600	0	9.600	0	9.600	0



Teilergebnishaushalt 2025

1. Nachtragshaushalt
Gemeinde: 09 Kritzow

Seite : 49

Datum: 07.03.2025

Uhrzeit: 00:10:39

Hauptproduktbereich 1 Zentrale Verwaltung
Produktbereich 11 Innere Verwaltung
Produktgruppe 114 Zentrale Dienste
Produkt 11403 Gemeindearbeiter

Nr.	Ertrags- und Aufwandsarten (gemäß § 4 Absatz 10 GemHVO-Doppik)	bisheriger Ansatz des Haushalts- jahres einschließ- lich bereits beschlossener Nachträge	beschlossene über-/außerplan- mäßige Aufwendungen	Zwischen- summe	Ansatz des Haushaltsjahres		Planungsdaten des Haushaltsfolgejahres		Planungsdaten des zweiten Haushaltsfolgejahres		Planungsdaten des dritten Haushaltsfolgejahres		
					Neuer Haushaltsansatz	Veränderung gegenüber dem bisherigen Haushaltsansatz	Neuer Haushaltsansatz	Veränderung gegenüber dem bisherigen Haushaltsansatz	Neuer Haushaltsansatz	Veränderung gegenüber dem bisherigen Haushaltsansatz	Neuer Haushaltsansatz	Veränderung gegenüber dem bisherigen Haushaltsansatz	
					2025	2025	2026	2026	2027	2027	2028	2028	
					in €	in €	in €	in €	in €	in €	in €	in €	
					1	2	3	4	5	6	7	8	9
11.	-	Personalaufwendungen	54.300	0	54.300	54.300	0	54.300	0	54.300	0	54.300	0
		50221000 Dienstbezüge für Arbeitnehmer	42.100	0	42.100	42.100	0	42.100	0	42.100	0	42.100	0
		50222000 Leistungszulagen für Arbeitnehmer	1.000	0	1.000	1.000	0	1.000	0	1.000	0	1.000	0
		50320000 Beiträge zu Versorgungskassen für Arbeitnehmer	1.700	0	1.700	1.700	0	1.700	0	1.700	0	1.700	0
		50420000 Beiträge zur gesetzlichen Sozialversicherung für Arbeitnehmer	9.500	0	9.500	9.500	0	9.500	0	9.500	0	9.500	0
13.	-	Aufwendungen für Sach- und Dienstleistungen	10.500	0	10.500	10.500	0	10.500	0	10.500	0	10.500	0
		52310000 Unterhaltung der Grundstücke, Außenanlagen, Gebäude und Gebäudeeinrichtungen	1.500	0	1.500	0	-1.500	0	-1.500	0	-1.500	0	-1.500
		52351000 Wartungs- und Instandsetzungskosten	4.000	0	4.000	5.500	1.500	5.500	1.500	5.500	1.500	5.500	1.500
		52352000 Betriebs- und Schmierstoffe	3.500	0	3.500	3.500	0	3.500	0	3.500	0	3.500	0
		52370000 Unterhaltung der Betriebs- und Geschäftsausstattung	1.000	0	1.000	1.000	0	1.000	0	1.000	0	1.000	0
		52380000 Geringwertige Geräte, Ausstattungs-, Ausrüstungs- und sonstige Gebrauchsgegenstände	500	0	500	500	0	500	0	500	0	500	0
14.	-	Abschreibungen	700	0	700	2.700	2.000	6.500	6.000	6.400	6.000	6.200	6.000
		53810000 Abschreibungen auf Fahrzeuge	700	0	700	1.700	1.000	6.500	6.000	6.400	6.000	6.200	6.000
		53850000 Abschreibungen auf Betriebs- und Geschäftsausstattung	0	0	0	1.000	1.000	0	0	0	0	0	0
18.	-	Sonstige Aufwendungen	1.300	0	1.300	1.300	0	1.300	0	1.300	0	1.300	0
		56150000 Dienst- und Schutzkleidung, persönliche Ausrüstungsgegenstände	500	0	500	500	0	500	0	500	0	500	0
		56412000 Kfz-Versicherungen	500	0	500	500	0	500	0	500	0	500	0
		56820000 Kraftfahrzeugsteuer	300	0	300	300	0	300	0	300	0	300	0
19.	=	Summe der Aufwendungen (Summe der Nummern 11 bis 18)	66.800	0	66.800	68.800	2.000	72.600	6.000	72.500	6.000	72.300	6.000



Teilergebnishaushalt 2025

1. Nachtragshaushalt
Gemeinde: 09 Kritzow

Hauptproduktbereich 1 Zentrale Verwaltung
Produktbereich 11 Innere Verwaltung
Produktgruppe 114 Zentrale Dienste
Produkt 11403 Gemeindearbeiter

Nr.	Ertrags- und Aufwandsarten (gemäß § 4 Absatz 10 GemHVO-Doppik)	bisheriger Ansatz des Haushalts- jahres einschließ- lich bereits beschlossener Nachträge	beschlossene über-/außerplan- mäßige Aufwendungen	Zwischen- summe	Ansatz des Haushaltsjahres		Planungsdaten des Haushaltsfolgejahres		Planungsdaten des zweiten Haushaltsfolgejahres		Planungsdaten des dritten Haushaltsfolgejahres	
					Neuer Haushaltsansatz	Veränderung gegenüber dem bisherigen Haushaltsansatz	Neuer Haushaltsansatz	Veränderung gegenüber dem bisherigen Haushaltsansatz	Neuer Haushaltsansatz	Veränderung gegenüber dem bisherigen Haushaltsansatz	Neuer Haushaltsansatz	Veränderung gegenüber dem bisherigen Haushaltsansatz
					2025	2025	2026	2026	2027	2027	2028	2028
					in €	in €	in €	in €	in €	in €	in €	in €
					1	2	3	4	5	6	7	8
20.	= Jahresergebnis des Teilhaushaltes vor Verrechnung der internen Leistungsbeziehungen und vor Veränderung der Rücklagen (Saldo der Nummern 10 und 19)	-66.800	0	-66.800	-68.800	-2.000	-72.600	-6.000	-72.500	-6.000	-72.300	-6.000
23.	= Jahresergebnis des Teilhaushaltes nach Verrechnung der internen Leistungsbeziehungen und vor Veränderung der Rücklagen (Nummer 20 zuzüglich Nummer 21 abzüglich Nummer 22)	-66.800	0	-66.800	-68.800	-2.000	-72.600	-6.000	-72.500	-6.000	-72.300	-6.000



Teilergebnishaushalt 2025

1. Nachtragshaushalt
Gemeinde: 09 Kritzow

Hauptproduktbereich 1 Zentrale Verwaltung
Produktbereich 11 Innere Verwaltung
Produktgruppe 114 Zentrale Dienste
Produkt 11405 Sonstige Zentrale Dienste

Nr.	Ertrags- und Aufwandsarten (gemäß § 4 Absatz 10 GemHVO-Doppik)	bisheriger Ansatz des Haushalts- jahres einschließ- lich bereits beschlossener Nachträge	beschlossene über-/außerplan- mäßige Aufwendungen	Zwischen- summe	Ansatz des Haushaltsjahres		Planungsdaten des Haushaltsfolgejahres		Planungsdaten des zweiten Haushaltsfolgejahres		Planungsdaten des dritten Haushaltsfolgejahres	
					Neuer Haushaltsansatz	Veränderung gegenüber dem bisherigen Haushaltsansatz	Neuer Haushaltsansatz	Veränderung gegenüber dem bisherigen Haushaltsansatz	Neuer Haushaltsansatz	Veränderung gegenüber dem bisherigen Haushaltsansatz	Neuer Haushaltsansatz	Veränderung gegenüber dem bisherigen Haushaltsansatz
					2025	2025	2026	2026	2027	2027	2028	2028
					in €	in €	in €	in €	in €	in €	in €	in €
					1	2	3	4	5	6	7	8
10.	= Summe der Erträge (Summe der Nummern 1 bis 9)	0	0	0	0	0	0	0	0	0	0	0
13.	- Aufwendungen für Sach- und Dienstleistungen	100	0	100	100	0	100	0	100	0	100	0
	52370000 Unterhaltung der Betriebs- und Geschäftsausstattung	100	0	100	100	0	100	0	100	0	100	0
18.	- Sonstige Aufwendungen	1.800	0	1.800	1.800	0	1.800	0	1.800	0	1.800	0
	56250000 Sachverständigen-, Gerichts- und ähnliche Aufwendungen	500	0	500	500	0	500	0	500	0	500	0
	56310000 Büromaterial	100	0	100	100	0	100	0	100	0	100	0
	56413000 Haftpflichtversicherungen	500	0	500	500	0	500	0	500	0	500	0
	56414000 Unfallversicherungen	300	0	300	300	0	300	0	300	0	300	0
	56420000 Beiträge zu Wirtschaftsverbänden, Berufsvertretungen und Vereinen	400	0	400	400	0	400	0	400	0	400	0
19.	= Summe der Aufwendungen (Summe der Nummern 11 bis 18)	1.900	0	1.900	1.900	0	1.900	0	1.900	0	1.900	0
20.	= Jahresergebnis des Teilhaushaltes vor Verrechnung der internen Leistungsbeziehungen und vor Veränderung der Rücklagen (Saldo der Nummern 10 und 19)	-1.900	0	-1.900	-1.900	0	-1.900	0	-1.900	0	-1.900	0
23.	= Jahresergebnis des Teilhaushaltes nach Verrechnung der internen Leistungsbeziehungen und vor Veränderung der Rücklagen (Nummer 20 zuzüglich Nummer 21 abzüglich Nummer 22)	-1.900	0	-1.900	-1.900	0	-1.900	0	-1.900	0	-1.900	0



Teilergebnishaushalt 2025

1. Nachtragshaushalt
Gemeinde: 09 Kritzow

Seite : 52
Datum: 07.03.2025
Uhrzeit: 00:10:39

Hauptproduktbereich 1 Zentrale Verwaltung
Produktbereich 12 Sicherheit und Ordnung
Produktgruppe 126 Brandschutz
Produkt 12601 Brandschutz

Nr.	Ertrags- und Aufwandsarten (gemäß § 4 Absatz 10 GemHVO-Doppik)	bisheriger Ansatz des Haushalts- jahres einschließ- lich bereits beschlossener Nachträge	beschlossene über-/außerplan- mäßige Aufwendungen	Zwischen- summe	Ansatz des Haushaltsjahres		Planungsdaten des Haushaltsfolgejahres		Planungsdaten des zweiten Haushaltsfolgejahres		Planungsdaten des dritten Haushaltsfolgejahres	
					Neuer Haushaltsansatz	Veränderung gegenüber dem bisherigen Haushaltsansatz	Neuer Haushaltsansatz	Veränderung gegenüber dem bisherigen Haushaltsansatz	Neuer Haushaltsansatz	Veränderung gegenüber dem bisherigen Haushaltsansatz	Neuer Haushaltsansatz	Veränderung gegenüber dem bisherigen Haushaltsansatz
					2025	2025	2026	2026	2027	2027	2028	2028
					in €	in €	in €	in €	in €	in €	in €	in €
					1	2	3	4	5	6	7	8
2.	+ Zuwendungen, allgemeine Umlagen und sonstige Transfererträge <i>41510000 Erträge aus der Auflösung von Sonderposten aus Zuwendungen</i>	12.000	0	12.000	12.000	0	12.000	0	12.000	0	12.000	0
5.	+ Privatrechtliche Leistungsentgelte <i>44110000 Mieten und Pachten, Erbbauzinsen</i>	100	0	100	100	0	100	0	100	0	100	0
10.	= Summe der Erträge (Summe der Nummern 1 bis 9)	12.100	0	12.100	12.100	0	12.100	0	12.100	0	12.100	0
11.	- Personalaufwendungen <i>50190000 Aufwendungen für sonstige ehrenamtlich Tätige</i> <i>50590000 Beihilfen, Unterstützungsleistungen und dergleichen für Sonstige</i>	3.600	0	3.600	3.600	0	3.600	0	3.600	0	3.600	0
13.	- Aufwendungen für Sach- und Dienstleistungen <i>52210000 Abfall</i> <i>52220000 Abwasser</i> <i>52240000 Gas</i> <i>52260000 Strom</i> <i>52270000 Wasser</i> <i>52310000 Unterhaltung der Grundstücke, Außenanlagen, Gebäude und Gebäudeeinrichtungen</i> <i>52320000 Bewirtschaftung der Grundstücke, Außenanlagen, Gebäude und Gebäudeeinrichtungen</i> <i>52351000 Wartungs- und Instandsetzungskosten</i> <i>52352000 Betriebs- und Schmierstoffe</i>	24.000	0	24.000	22.500	-1.500	22.800	-1.500	22.300	-1.500	22.300	-1.500



Teilergebnishaushalt 2025

1. Nachtragshaushalt
Gemeinde: 09 Kritzow

Hauptproduktbereich 1 Zentrale Verwaltung
Produktbereich 12 Sicherheit und Ordnung
Produktgruppe 126 Brandschutz
Produkt 12601 Brandschutz

Nr.	Ertrags- und Aufwandsarten (gemäß § 4 Absatz 10 GemHVO-Doppik)	bisheriger Ansatz des Haushalts- jahres einschließ- lich bereits beschlossener Nachträge	beschlossene über-/außerplan- mäßige Aufwendungen	Zwischen- summe	Ansatz des Haushaltsjahres		Planungsdaten des Haushaltsfolgejahres		Planungsdaten des zweiten Haushaltsfolgejahres		Planungsdaten des dritten Haushaltsfolgejahres	
					Neuer Haushaltsansatz	Veränderung gegenüber dem bisherigen Haushaltsansatz	Neuer Haushaltsansatz	Veränderung gegenüber dem bisherigen Haushaltsansatz	Neuer Haushaltsansatz	Veränderung gegenüber dem bisherigen Haushaltsansatz	Neuer Haushaltsansatz	Veränderung gegenüber dem bisherigen Haushaltsansatz
					2025	2025	2026	2026	2027	2027	2028	2028
					in €	in €	in €	in €	in €	in €	in €	in €
					1	2	3	4	5	6	7	8
	52360000 Unterhaltung der Maschinen und technischen Anlagen	800	0	800	800	0	800	0	800	0	800	0
	52370000 Unterhaltung der Betriebs- und Geschäftsausstattung	3.000	0	3.000	6.000	3.000	6.000	3.000	6.000	3.000	6.000	3.000
	52380000 Geringwertige Geräte, Ausstattungs-, Ausrüstungs- und sonstige Gebrauchsgegenstände	500	0	500	500	0	300	0	300	0	300	0
	52490000 Sonstige Aufwendungen für Sachleistungen und Verbrauchsmittel	100	0	100	100	0	100	0	100	0	100	0
	52544000 Kostenerstattungen, Kostenumlagen an Zweckverbände und dergl.	4.500	0	4.500	0	-4.500	0	-4.500	0	-4.500	0	-4.500
	52551000 Kostenerstattungen, Kostenumlagen an private Unternehmen	2.000	0	2.000	2.000	0	2.000	0	2.000	0	2.000	0
14.	- Abschreibungen	21.800	0	21.800	21.800	0	21.800	0	21.800	0	21.800	0
	53490000 Abschreibungen auf bebaute Grundstücke mit sonstigen Gebäuden	10.800	0	10.800	10.800	0	10.800	0	10.800	0	10.800	0
	53570000 Abschreibungen auf Entwässerungs- und Abwasserbeseitigungsanlagen	200	0	200	200	0	200	0	200	0	200	0
	53810000 Abschreibungen auf Fahrzeuge	10.800	0	10.800	10.800	0	10.800	0	10.800	0	10.800	0
18.	- Sonstige Aufwendungen	12.300	0	12.300	12.300	0	8.500	0	9.300	0	8.500	0
	56120000 Aus- und Fortbildung, Umschulung	1.300	0	1.300	1.300	0	500	0	1.300	0	500	0
	56131000 Fahrtkostenerstattung	100	0	100	100	0	100	0	100	0	100	0
	56150000 Dienst- und Schutzkleidung, persönliche Ausrüstungsgegenstände	5.000	0	5.000	5.000	0	2.000	0	2.000	0	2.000	0
	56243000 Unterhaltung Software, Updates	300	0	300	300	0	300	0	300	0	300	0
	56290000 Sonstige Aufwendungen für die Inanspruchnahme von Rechten und Diensten	100	0	100	100	0	100	0	100	0	100	0
	56320000 Fachliteratur, Zeitschriften	100	0	100	100	0	100	0	100	0	100	0
	56341000 Fernmeldegebühren	1.100	0	1.100	1.100	0	1.100	0	1.100	0	1.100	0
	56346000 Rundfunk- und Fernsehgebühren	100	0	100	100	0	100	0	100	0	100	0



Teilergebnishaushalt 2025

1. Nachtragshaushalt
Gemeinde: 09 Kritzow

Hauptproduktbereich 1 Zentrale Verwaltung
Produktbereich 12 Sicherheit und Ordnung
Produktgruppe 126 Brandschutz
Produkt 12601 Brandschutz

Nr.	Ertrags- und Aufwandsarten (gemäß § 4 Absatz 10 GemHVO-Doppik)	bisheriger Ansatz des Haushalts- jahres einschließ- lich bereits beschlossener Nachträge	beschlossene über-/außerplan- mäßige Aufwendungen	Zwischen- summe	Ansatz des Haushaltsjahres		Planungsdaten des Haushaltsfolgejahres		Planungsdaten des zweiten Haushaltsfolgejahres		Planungsdaten des dritten Haushaltsfolgejahres	
					Neuer Haushaltsansatz	Veränderung gegenüber dem bisherigen Haushaltsansatz	Neuer Haushaltsansatz	Veränderung gegenüber dem bisherigen Haushaltsansatz	Neuer Haushaltsansatz	Veränderung gegenüber dem bisherigen Haushaltsansatz	Neuer Haushaltsansatz	Veränderung gegenüber dem bisherigen Haushaltsansatz
					2025	2025	2026	2026	2027	2027	2028	2028
					in €	in €	in €	in €	in €	in €	in €	in €
					1	2	3	4	5	6	7	8
	56390000 Sonstige Geschäftsaufwendungen	300	0	300	300	0	300	0	300	0	300	0
	56411000 Gebäudeversicherungen	500	0	500	500	0	500	0	500	0	500	0
	56412000 Kfz-Versicherungen	1.100	0	1.100	1.100	0	1.100	0	1.100	0	1.100	0
	56414000 Unfallversicherungen	1.200	0	1.200	1.200	0	1.200	0	1.200	0	1.200	0
	56416000 Umlagen an Schadensausgleichskassen	100	0	100	100	0	100	0	100	0	100	0
	56419000 Sonstige Versicherungen	200	0	200	200	0	200	0	200	0	200	0
	56420000 Beiträge zu Wirtschaftsverbänden, Berufsvertretungen und Vereinen	300	0	300	300	0	300	0	300	0	300	0
	56810000 Grundsteuer	0	0	0	300	300	300	300	300	300	300	300
	56813000 Grundsteuer B für gemeindeeigene Grundstücke	300	0	300	0	-300	0	-300	0	-300	0	-300
	56990000 Sonstige laufende Aufwendungen	200	0	200	200	0	200	0	200	0	200	0
19.	= Summe der Aufwendungen (Summe der Nummern 11 bis 18)	61.700	0	61.700	60.200	-1.500	56.700	-1.500	57.000	-1.500	56.200	-1.500
20.	= Jahresergebnis des Teilhaushaltes vor Verrechnung der internen Leistungsbeziehungen und vor Veränderung der Rücklagen (Saldo der Nummern 10 und 19)	-49.600	0	-49.600	-48.100	1.500	-44.600	1.500	-44.900	1.500	-44.100	1.500
23.	= Jahresergebnis des Teilhaushaltes nach Verrechnung der internen Leistungsbeziehungen und vor Veränderung der Rücklagen (Nummer 20 zuzüglich Nummer 21 abzüglich Nummer 22)	-49.600	0	-49.600	-48.100	1.500	-44.600	1.500	-44.900	1.500	-44.100	1.500



Teilergebnishaushalt 2025

1. Nachtragshaushalt
Gemeinde: 09 Kritzow

Seite : 55
Datum: 07.03.2025
Uhrzeit: 00:10:39

Hauptproduktbereich 2 Schule und Kultur
Produktbereich 21 Grundschulen, Regionale Schulen, Gymnasien, Gesamtschulen
Produktgruppe 211 Grundschulen (§ 11 Abs. 2 Nr.1a) SchulG M-V)
Produkt 21102 Schulkostenbeiträge Grundschule

Nr.	Ertrags- und Aufwandsarten (gemäß § 4 Absatz 10 GemHVO-Doppik)	bisheriger Ansatz des Haushalts- jahres einschließ- lich bereits beschlossener Nachträge	beschlossene über-/außerplan- mäßige Aufwendungen	Zwischen- summe	Ansatz des Haushaltsjahres		Planungsdaten des Haushaltsfolgejahres		Planungsdaten des zweiten Haushaltsfolgejahres		Planungsdaten des dritten Haushaltsfolgejahres			
					Neuer Haushaltsansatz	Veränderung gegenüber dem bisherigen Haushaltsansatz	Neuer Haushaltsansatz	Veränderung gegenüber dem bisherigen Haushaltsansatz	Neuer Haushaltsansatz	Veränderung gegenüber dem bisherigen Haushaltsansatz	Neuer Haushaltsansatz	Veränderung gegenüber dem bisherigen Haushaltsansatz		
					2025	2025	2025	2025	2026	2026	2027	2027	2028	2028
					in €	in €	in €	in €	in €	in €	in €	in €	in €	in €
					1	2	3	4	5	6	7	8	9	10
13.	- Aufwendungen für Sach- und Dienstleistungen <i>52543000 Kostenerstattungen, Kostenumlagen an Gemeinden und Gemeindeverbände</i>	31.500	0	31.500	35.000	3.500	35.000	3.500	35.000	3.500	35.000	3.500		
19.	= Summe der Aufwendungen (Summe der Nummern 11 bis 18)	31.500	0	31.500	35.000	3.500	35.000	3.500	35.000	3.500	35.000	3.500		
20.	= Jahresergebnis des Teilhaushaltes vor Verrechnung der internen Leistungsbeziehungen und vor Veränderung der Rücklagen (Saldo der Nummern 10 und 19)	-31.500	0	-31.500	-35.000	-3.500	-35.000	-3.500	-35.000	-3.500	-35.000	-3.500		
23.	= Jahresergebnis des Teilhaushaltes nach Verrechnung der internen Leistungsbeziehungen und vor Veränderung der Rücklagen (Nummer 20 zuzüglich Nummer 21 abzüglich Nummer 22)	-31.500	0	-31.500	-35.000	-3.500	-35.000	-3.500	-35.000	-3.500	-35.000	-3.500		



Teilergebnishaushalt 2025

1. Nachtragshaushalt
Gemeinde: 09 Kritzow

Seite : 56
Datum: 07.03.2025
Uhrzeit: 00:10:39

Hauptproduktbereich 2 Schule und Kultur
Produktbereich 21 Grundschulen, Regionale Schulen, Gymnasien, Gesamtschulen
Produktgruppe 215 Regionale Schulen (§ 11 Abs. 2 Nr.1b) SchulG M-V)
Produkt 21502 Schulkostenbeiträge Regionale Schule

Nr.	Ertrags- und Aufwandsarten (gemäß § 4 Absatz 10 GemHVO-Doppik)	bisheriger Ansatz des Haushalts- jahres einschließ- lich bereits beschlossener Nachträge	beschlossene über-/außerplan- mäßige Aufwendungen	Zwischen- summe	Ansatz des Haushaltsjahres		Planungsdaten des Haushaltsfolgejahres		Planungsdaten des zweiten Haushaltsfolgejahres		Planungsdaten des dritten Haushaltsfolgejahres	
					Neuer Haushaltsansatz	Veränderung gegenüber dem bisherigen Haushaltsansatz	Neuer Haushaltsansatz	Veränderung gegenüber dem bisherigen Haushaltsansatz	Neuer Haushaltsansatz	Veränderung gegenüber dem bisherigen Haushaltsansatz	Neuer Haushaltsansatz	Veränderung gegenüber dem bisherigen Haushaltsansatz
					2025	2025	2026	2026	2027	2027	2028	2028
					in €	in €	in €	in €	in €	in €	in €	in €
					1	2	3	4	5	6	7	8
13.	- Aufwendungen für Sach- und Dienstleistungen <i>52543000 Kostenerstattungen, Kostenumlagen an Gemeinden und Gemeindeverbände</i>	32.300	0	32.300	25.000	-7.300	25.000	-7.300	25.000	-7.300	25.000	-7.300
19.	= Summe der Aufwendungen (Summe der Nummern 11 bis 18)	32.300	0	32.300	25.000	-7.300	25.000	-7.300	25.000	-7.300	25.000	-7.300
20.	= Jahresergebnis des Teilhaushaltes vor Verrechnung der internen Leistungsbeziehungen und vor Veränderung der Rücklagen (Saldo der Nummern 10 und 19)	-32.300	0	-32.300	-25.000	7.300	-25.000	7.300	-25.000	7.300	-25.000	7.300
23.	= Jahresergebnis des Teilhaushaltes nach Verrechnung der internen Leistungsbeziehungen und vor Veränderung der Rücklagen (Nummer 20 zuzüglich Nummer 21 abzüglich Nummer 22)	-32.300	0	-32.300	-25.000	7.300	-25.000	7.300	-25.000	7.300	-25.000	7.300



Teilergebnishaushalt 2025

1. Nachtragshaushalt
Gemeinde: 09 Kritzow

Seite : 57

Datum: 07.03.2025

Uhrzeit: 00:10:39

Hauptproduktbereich 2 Schule und Kultur
Produktbereich 28 Heimat- und sonstige Kulturpflege
Produktgruppe 281 Heimat- und sonstige Kulturpflege
Produkt 28100 Heimat- und sonstige Kulturpflege

Nr.	Ertrags- und Aufwandsarten (gemäß § 4 Absatz 10 GemHVO-Doppik)	bisheriger Ansatz des Haushalts- jahres einschließ- lich bereits beschlossener Nachträge	beschlossene über-/außerplan- mäßige Aufwendungen	Zwischen- summe	Ansatz des Haushaltsjahres		Planungsdaten des Haushaltsfolgejahres		Planungsdaten des zweiten Haushaltsfolgejahres		Planungsdaten des dritten Haushaltsfolgejahres	
					Neuer Haushaltsansatz	Veränderung gegenüber dem bisherigen Haushaltsansatz	Neuer Haushaltsansatz	Veränderung gegenüber dem bisherigen Haushaltsansatz	Neuer Haushaltsansatz	Veränderung gegenüber dem bisherigen Haushaltsansatz	Neuer Haushaltsansatz	Veränderung gegenüber dem bisherigen Haushaltsansatz
					2025	2025	2026	2026	2027	2027	2028	2028
					in €	in €	in €	in €	in €	in €	in €	in €
					1	2	3	4	5	6	7	8
10.	= Summe der Erträge (Summe der Nummern 1 bis 9)	0	0	0	0	0	0	0	0	0	0	0
13.	- Aufwendungen für Sach- und Dienstleistungen <i>52490000 Sonstige Aufwendungen für Sachleistungen und Verbrauchsmittel Feste, Veranstaltungen</i>	2.000 2.000	0 0	2.000 2.000	2.000 2.000	0 0	500 500	0 0	500 500	0 0	500 500	0 0
18.	- Sonstige Aufwendungen <i>56990000 Sonstige laufende Aufwendungen Altersjubiläen/Geburtstage</i>	300 300	0 0	300 300	300 300	0 0	300 300	0 0	300 300	0 0	300 300	0 0
19.	= Summe der Aufwendungen (Summe der Nummern 11 bis 18)	2.300	0	2.300	2.300	0	800	0	800	0	800	0
20.	= Jahresergebnis des Teilhaushaltes vor Verrechnung der internen Leistungsbeziehungen und vor Veränderung der Rücklagen (Saldo der Nummern 10 und 19)	-2.300	0	-2.300	-2.300	0	-800	0	-800	0	-800	0
23.	= Jahresergebnis des Teilhaushaltes nach Verrechnung der internen Leistungsbeziehungen und vor Veränderung der Rücklagen (Nummer 20 zuzüglich Nummer 21 abzüglich Nummer 22)	-2.300	0	-2.300	-2.300	0	-800	0	-800	0	-800	0



Teilergebnishaushalt 2025

1. Nachtragshaushalt
Gemeinde: 09 Kritzow

Hauptproduktbereich 3 Soziales und Jugend
 Produktbereich 35 Sonstige soziale Hilfen und Leistungen
 Produktgruppe 351 Sonstige soziale Hilfen und Leistungen
 Produkt 35100 Begrüßungsgeld - alt - unter 36300

Nr.	Ertrags- und Aufwandsarten (gemäß § 4 Absatz 10 GemHVO-Doppik)	bisheriger Ansatz des Haushalts- jahres einschließ- lich bereits beschlossener Nachträge	beschlossene über-/außerplan- mäßige Aufwendungen	Zwischen- summe	Ansatz des Haushaltsjahres		Planungsdaten des Haushaltsfolgejahres		Planungsdaten des zweiten Haushaltsfolgejahres		Planungsdaten des dritten Haushaltsfolgejahres		
					Neuer Haushaltsansatz	Veränderung gegenüber dem bisherigen Haushaltsansatz	Neuer Haushaltsansatz	Veränderung gegenüber dem bisherigen Haushaltsansatz	Neuer Haushaltsansatz	Veränderung gegenüber dem bisherigen Haushaltsansatz	Neuer Haushaltsansatz	Veränderung gegenüber dem bisherigen Haushaltsansatz	
					2025	2025	2026	2026	2027	2027	2028	2028	
					in €	in €	in €	in €	in €	in €	in €	in €	
					1	2	3	4	5	6	7	8	9
15.	-	Zuwendungen, Umlagen und sonstige Transferaufwendungen <i>54159000 Zuweisungen und Zuschüsse für laufende Zwecke an den sonstigen privaten Bereich</i>	200 200	0 0	200 200	0 0	-200 -200	0 0	-200 -200	0 0	-200 -200	0 0	-200 -200
19.	=	Summe der Aufwendungen (Summe der Nummern 11 bis 18)	200	0	200	0	-200	0	-200	0	-200	0	-200
20.	=	Jahresergebnis des Teilhaushaltes vor Verrechnung der internen Leistungsbeziehungen und vor Veränderung der Rücklagen (Saldo der Nummern 10 und 19)	-200	0	-200	0	200	0	200	0	200	0	200
23.	=	Jahresergebnis des Teilhaushaltes nach Verrechnung der internen Leistungsbeziehungen und vor Veränderung der Rücklagen (Nummer 20 zuzüglich Nummer 21 abzüglich Nummer 22)	-200	0	-200	0	200	0	200	0	200	0	200



Teilergebnishaushalt 2025

1. Nachtragshaushalt
Gemeinde: 09 Kritzow

Seite : 59

Datum: 07.03.2025

Uhrzeit: 00:10:39

Hauptproduktbereich 3 Soziales und Jugend
 Produktbereich 36 Kinder-, Jugend- und Familienhilfe
 Produktgruppe 361 Förderung von Kindern in Tageseinrichtungen und in Tagespflege
 Produkt 36100 Förderung von Kindern in Tageseinrichtungen und in Tagespflege

Nr.	Ertrags- und Aufwandsarten (gemäß § 4 Absatz 10 GemHVO-Doppik)	bisheriger Ansatz des Haushalts- jahres einschließ- lich bereits beschlossener Nachträge	beschlossene über-/außerplan- mäßige Aufwendungen	Zwischen- summe	Ansatz des Haushaltsjahres		Planungsdaten des Haushaltsfolgejahres		Planungsdaten des zweiten Haushaltsfolgejahres		Planungsdaten des dritten Haushaltsfolgejahres	
					Neuer Haushaltsansatz	Veränderung gegenüber dem bisherigen Haushaltsansatz	Neuer Haushaltsansatz	Veränderung gegenüber dem bisherigen Haushaltsansatz	Neuer Haushaltsansatz	Veränderung gegenüber dem bisherigen Haushaltsansatz	Neuer Haushaltsansatz	Veränderung gegenüber dem bisherigen Haushaltsansatz
					2025	2025	2026	2026	2027	2027	2028	2028
					in €	in €	in €	in €	in €	in €	in €	in €
					1	2	3	4	5	6	7	8
15.	-	Zuwendungen, Umlagen und sonstige Transferaufwendungen <i>54143000 Zuweisungen und Zuschüsse für laufende Zwecke an Gemeinden und Gemeindeverbände</i>	94.000 94.000	0 0	94.000 94.000	94.000 94.000	0 0	94.000 94.000	0 0	94.000 94.000	0 0	94.000 94.000
19.	=	Summe der Aufwendungen (Summe der Nummern 11 bis 18)	94.000	0	94.000	94.000	0	94.000	0	94.000	0	94.000
20.	=	Jahresergebnis des Teilhaushaltes vor Verrechnung der internen Leistungsbeziehungen und vor Veränderung der Rücklagen (Saldo der Nummern 10 und 19)	-94.000	0	-94.000	-94.000	0	-94.000	0	-94.000	0	-94.000
23.	=	Jahresergebnis des Teilhaushaltes nach Verrechnung der internen Leistungsbeziehungen und vor Veränderung der Rücklagen (Nummer 20 zuzüglich Nummer 21 abzüglich Nummer 22)	-94.000	0	-94.000	-94.000	0	-94.000	0	-94.000	0	-94.000



Teilergebnishaushalt 2025

1. Nachtragshaushalt
Gemeinde: 09 Kritzow

Seite : 61

Datum: 07.03.2025

Uhrzeit: 00:10:39

Hauptproduktbereich 4 Gesundheit und Sport
 Produktbereich 42 Sportförderung
 Produktgruppe 424 Sportstätten und Bäder (ohne Sporteinrichtungen der Schulen und Teile eines Kurbetriebes)
 Produkt 42405 Badestellen

Nr.	Ertrags- und Aufwandsarten (gemäß § 4 Absatz 10 GemHVO-Doppik)	bisheriger Ansatz des Haushalts- jahres einschließ- lich bereits beschlossener Nachträge	beschlossene über-/außerplan- mäßige Aufwendungen	Zwischen- summe	Ansatz des Haushaltsjahres		Planungsdaten des Haushaltsfolgejahres		Planungsdaten des zweiten Haushaltsfolgejahres		Planungsdaten des dritten Haushaltsfolgejahres	
					Neuer Haushaltsansatz	Veränderung gegenüber dem bisherigen Haushaltsansatz	Neuer Haushaltsansatz	Veränderung gegenüber dem bisherigen Haushaltsansatz	Neuer Haushaltsansatz	Veränderung gegenüber dem bisherigen Haushaltsansatz	Neuer Haushaltsansatz	Veränderung gegenüber dem bisherigen Haushaltsansatz
					2025	2025	2026	2026	2027	2027	2028	2028
					in €	in €	in €	in €	in €	in €	in €	in €
					1	2	3	4	5	6	7	8
10.	= Summe der Erträge (Summe der Nummern 1 bis 9)	0	0	0	0	0	0	0	0	0	0	0
13.	- Aufwendungen für Sach- und Dienstleistungen <i>52311000 Unterhaltung der Grundstücke</i>	400	0	400	400	0	400	0	400	0	400	0
14.	- Abschreibungen <i>53590000 Abschreibungen auf sonstige Bauten des Infrastrukturvermögens</i>	200	0	200	200	0	200	0	200	0	200	0
18.	- Sonstige Aufwendungen <i>56210000 Mieten, Pachten und Erbbauzinsen</i>	600	0	600	0	-600	0	-600	0	-600	0	-600
19.	= Summe der Aufwendungen (Summe der Nummern 11 bis 18)	1.200	0	1.200	600	-600	600	-600	600	-600	600	-600
20.	= Jahresergebnis des Teilhaushaltes vor Verrechnung der internen Leistungsbeziehungen und vor Veränderung der Rücklagen (Saldo der Nummern 10 und 19)	-1.200	0	-1.200	-600	600	-600	600	-600	600	-600	600
23.	= Jahresergebnis des Teilhaushaltes nach Verrechnung der internen Leistungsbeziehungen und vor Veränderung der Rücklagen (Nummer 20 zuzüglich Nummer 21 abzüglich Nummer 22)	-1.200	0	-1.200	-600	600	-600	600	-600	600	-600	600



Teilergebnishaushalt 2025

1. Nachtragshaushalt
Gemeinde: 09 Kritzow

Hauptproduktbereich 5 Gestaltung Umwelt
Produktbereich 53 Ver- und Entsorgung
Produktgruppe 538 Abwasserbeseitigung
Produkt 53800 Abwasserbeseitigung

Nr.	Ertrags- und Aufwandsarten (gemäß § 4 Absatz 10 GemHVO-Doppik)	bisheriger Ansatz des Haushalts- jahres einschließ- lich bereits beschlossener Nachträge	beschlossene über-/außerplan- mäßige Aufwendungen	Zwischen- summe	Ansatz des Haushaltsjahres		Planungsdaten des Haushaltsfolgejahres		Planungsdaten des zweiten Haushaltsfolgejahres		Planungsdaten des dritten Haushaltsfolgejahres	
					Neuer Haushaltsansatz	Veränderung gegenüber dem bisherigen Haushaltsansatz	Neuer Haushaltsansatz	Veränderung gegenüber dem bisherigen Haushaltsansatz	Neuer Haushaltsansatz	Veränderung gegenüber dem bisherigen Haushaltsansatz	Neuer Haushaltsansatz	Veränderung gegenüber dem bisherigen Haushaltsansatz
					2025	2025	2026	2026	2027	2027	2028	2028
					in €	in €	in €	in €	in €	in €	in €	in €
					1	2	3	4	5	6	7	8
4.	+ Öffentlich-rechtliche Leistungsentgelte <i>43221000 Entgelte für die Abwasserbeseitigung und die Abwasserabgabe</i>	700	0	700	700	0	700	0	700	0	700	0
10.	= Summe der Erträge (Summe der Nummern 1 bis 9)	700	0	700	700	0	700	0	700	0	700	0
18.	- Sonstige Aufwendungen <i>56490000 Sonstige Aufwendungen für Beiträge, Versicherungen und Sonstiges</i>	800	0	800	800	0	800	0	800	0	800	0
19.	= Summe der Aufwendungen (Summe der Nummern 11 bis 18)	800	0	800	800	0	800	0	800	0	800	0
20.	= Jahresergebnis des Teilhaushaltes vor Verrechnung der internen Leistungsbeziehungen und vor Veränderung der Rücklagen (Saldo der Nummern 10 und 19)	-100	0	-100	-100	0	-100	0	-100	0	-100	0
23.	= Jahresergebnis des Teilhaushaltes nach Verrechnung der internen Leistungsbeziehungen und vor Veränderung der Rücklagen (Nummer 20 zuzüglich Nummer 21 abzüglich Nummer 22)	-100	0	-100	-100	0	-100	0	-100	0	-100	0



Teilergebnishaushalt 2025

1. Nachtragshaushalt
Gemeinde: 09 Kritzow

Hauptproduktbereich 5 Gestaltung Umwelt
Produktbereich 54 Verkehrsflächen und -anlagen, ÖPVN
Produktgruppe 540 Konzessionsabgaben
Produkt 54000 Konzessionsabgaben

Nr.	Ertrags- und Aufwandsarten (gemäß § 4 Absatz 10 GemHVO-Doppik)	bisheriger Ansatz des Haushalts- jahres einschließ- lich bereits beschlossener Nachträge	beschlossene über-/außerplan- mäßige Aufwendungen	Zwischen- summe	Ansatz des Haushaltsjahres		Planungsdaten des Haushaltsfolgejahres		Planungsdaten des zweiten Haushaltsfolgejahres		Planungsdaten des dritten Haushaltsfolgejahres	
					Neuer Haushaltsansatz	Veränderung gegenüber dem bisherigen Haushaltsansatz	Neuer Haushaltsansatz	Veränderung gegenüber dem bisherigen Haushaltsansatz	Neuer Haushaltsansatz	Veränderung gegenüber dem bisherigen Haushaltsansatz	Neuer Haushaltsansatz	Veränderung gegenüber dem bisherigen Haushaltsansatz
					2025	2025	2026	2026	2027	2027	2028	2028
					in €	in €	in €	in €	in €	in €	in €	in €
		1	2	3	4	5	6	7	8	9	10	11
9	+ Sonstige Erträge <i>46250000 Konzessionsabgaben</i>	10.500	0	10.500	10.500	0	10.500	0	10.500	0	10.500	0
10.	= Summe der Erträge (Summe der Nummern 1 bis 9)	10.500	0	10.500	10.500	0	10.500	0	10.500	0	10.500	0
20.	= Jahresergebnis des Teilhaushaltes vor Verrechnung der internen Leistungsbeziehungen und vor Veränderung der Rücklagen (Saldo der Nummern 10 und 19)	10.500	0	10.500	10.500	0	10.500	0	10.500	0	10.500	0
23.	= Jahresergebnis des Teilhaushaltes nach Verrechnung der internen Leistungsbeziehungen und vor Veränderung der Rücklagen (Nummer 20 zuzüglich Nummer 21 abzüglich Nummer 22)	10.500	0	10.500	10.500	0	10.500	0	10.500	0	10.500	0



Teilergebnishaushalt 2025

1. Nachtragshaushalt
Gemeinde: 09 Kritzow

Seite : 64
Datum: 07.03.2025
Uhrzeit: 00:10:39

Hauptproduktbereich 5 Gestaltung Umwelt
Produktbereich 54 Verkehrsflächen und -anlagen, ÖPVN
Produktgruppe 541 Gemeindefstraßen
Produkt 54100 Gemeindefstraßen

Nr.	Ertrags- und Aufwandsarten (gemäß § 4 Absatz 10 GemHVO-Doppik)	bisheriger Ansatz des Haushalts- jahres einschließ- lich bereits beschlossener Nachträge	beschlossene über-/außerplan- mäßige Aufwendungen	Zwischen- summe	Ansatz des Haushaltsjahres		Planungsdaten des Haushaltsfolgejahres		Planungsdaten des zweiten Haushaltsfolgejahres		Planungsdaten des dritten Haushaltsfolgejahres	
					Neuer Haushaltsansatz	Veränderung gegenüber dem bisherigen Haushaltsansatz	Neuer Haushaltsansatz	Veränderung gegenüber dem bisherigen Haushaltsansatz	Neuer Haushaltsansatz	Veränderung gegenüber dem bisherigen Haushaltsansatz	Neuer Haushaltsansatz	Veränderung gegenüber dem bisherigen Haushaltsansatz
					2025	2025	2026	2026	2027	2027	2028	2028
					in €	in €	in €	in €	in €	in €	in €	in €
					1	2	3	4	5	6	7	8
2.	+ Zuwendungen, allgemeine Umlagen und sonstige Transfererträge <i>41510000 Erträge aus der Auflösung von Sonderposten aus Zuwendungen</i>	28.600	0	28.600	28.600	0	28.600	0	28.600	0	28.600	0
4.	+ Öffentlich-rechtliche Leistungsentgelte <i>43700000 Erträge aus der Auflösung von Sonderposten für Beiträge und ähnliche Entgelte</i>	4.600	0	4.600	4.600	0	4.600	0	4.600	0	4.600	0
10.	= Summe der Erträge (Summe der Nummern 1 bis 9)	33.200	0	33.200	33.200	0	33.200	0	33.200	0	33.200	0
13.	- Aufwendungen für Sach- und Dienstleistungen <i>52338000 Unterhaltung der Straßen, Wege, Plätze und Verkehrslenkungsanlagen</i>	10.000	0	10.000	25.000	15.000	10.000	0	10.000	0	10.000	0
14.	- Abschreibungen <i>53580000 Abschreibungen auf Straßen, Wege, Plätze und Verkehrslenkungsanlagen</i>	44.800	0	44.800	44.800	0	44.600	0	44.100	0	44.100	0
19.	= Summe der Aufwendungen (Summe der Nummern 11 bis 18)	54.800	0	54.800	69.800	15.000	54.600	0	54.100	0	54.100	0
20.	= Jahresergebnis des Teilhaushaltes vor Verrechnung der internen Leistungsbeziehungen und vor Veränderung der Rücklagen (Saldo der Nummern 10 und 19)	-21.600	0	-21.600	-36.600	-15.000	-21.400	0	-20.900	0	-20.900	0
23.	= Jahresergebnis des Teilhaushaltes nach Verrechnung der internen Leistungsbeziehungen und vor Veränderung der Rücklagen (Nummer 20 zuzüglich Nummer 21 abzüglich Nummer 22)	-21.600	0	-21.600	-36.600	-15.000	-21.400	0	-20.900	0	-20.900	0



Teilergebnishaushalt 2025

1. Nachtragshaushalt
Gemeinde: 09 Kritzow

Seite : 65
Datum: 07.03.2025
Uhrzeit: 00:10:39

Hauptproduktbereich 5 Gestaltung Umwelt
Produktbereich 54 Verkehrsflächen und -anlagen, ÖPVN
Produktgruppe 541 Gemeindestraßen
Produkt 54101 Straßenbeleuchtung

Nr.	Ertrags- und Aufwandsarten (gemäß § 4 Absatz 10 GemHVO-Doppik)	bisheriger Ansatz des Haushalts- jahres einschließ- lich bereits beschlossener Nachträge	beschlossene über-/außerplan- mäßige Aufwendungen	Zwischen- summe	Ansatz des Haushaltsjahres		Planungsdaten des Haushaltsfolgejahres		Planungsdaten des zweiten Haushaltsfolgejahres		Planungsdaten des dritten Haushaltsfolgejahres	
					Neuer Haushaltsansatz	Veränderung gegenüber dem bisherigen Haushaltsansatz	Neuer Haushaltsansatz	Veränderung gegenüber dem bisherigen Haushaltsansatz	Neuer Haushaltsansatz	Veränderung gegenüber dem bisherigen Haushaltsansatz	Neuer Haushaltsansatz	Veränderung gegenüber dem bisherigen Haushaltsansatz
					2025	2025	2025	2025	2027	2027	2028	2028
					in €	in €	in €	in €	in €	in €	in €	in €
					1	2	3	4	5	6	7	8
10.	= Summe der Erträge (Summe der Nummern 1 bis 9)	0	0	0	0	0	0	0	0	0	0	0
13.	- Aufwendungen für Sach- und Dienstleistungen	8.000	0	8.000	11.000	3.000	11.000	3.000	11.000	3.000	11.000	3.000
	52260000 Strom	6.000	0	6.000	6.000	0	6.000	0	6.000	0	6.000	0
	52338000 Unterhaltung der Straßen, Wege, Plätze und Verkehrslenkungsanlagen	2.000	0	2.000	5.000	3.000	5.000	3.000	5.000	3.000	5.000	3.000
14.	- Abschreibungen	500	0	500	500	0	500	0	500	0	500	0
	53580000 Abschreibungen auf Straßen, Wege, Plätze und Verkehrslenkungsanlagen	500	0	500	500	0	500	0	500	0	500	0
19.	= Summe der Aufwendungen (Summe der Nummern 11 bis 18)	8.500	0	8.500	11.500	3.000	11.500	3.000	11.500	3.000	11.500	3.000
20.	= Jahresergebnis des Teilhaushaltes vor Verrechnung der internen Leistungsbeziehungen und vor Veränderung der Rücklagen (Saldo der Nummern 10 und 19)	-8.500	0	-8.500	-11.500	-3.000	-11.500	-3.000	-11.500	-3.000	-11.500	-3.000
23.	= Jahresergebnis des Teilhaushaltes nach Verrechnung der internen Leistungsbeziehungen und vor Veränderung der Rücklagen (Nummer 20 zuzüglich Nummer 21 abzüglich Nummer 22)	-8.500	0	-8.500	-11.500	-3.000	-11.500	-3.000	-11.500	-3.000	-11.500	-3.000



Teilergebnishaushalt 2025

1. Nachtragshaushalt
Gemeinde: 09 Kritzow

Hauptproduktbereich 5 Gestaltung Umwelt
 Produktbereich 54 Verkehrsflächen und -anlagen, ÖPVN
 Produktgruppe 545 Straßenreinigung, Winterdienst
 Produkt 54500 Winterdienst

Nr.	Ertrags- und Aufwandsarten (gemäß § 4 Absatz 10 GemHVO-Doppik)	bisheriger Ansatz des Haushalts- jahres einschließ- lich bereits beschlossener Nachträge	beschlossene über-/außerplan- mäßige Aufwendungen	Zwischen- summe	Ansatz des Haushaltsjahres		Planungsdaten des Haushaltsfolgejahres		Planungsdaten des zweiten Haushaltsfolgejahres		Planungsdaten des dritten Haushaltsfolgejahres		
					Neuer Haushaltsansatz	Veränderung gegenüber dem bisherigen Haushaltsansatz	Neuer Haushaltsansatz	Veränderung gegenüber dem bisherigen Haushaltsansatz	Neuer Haushaltsansatz	Veränderung gegenüber dem bisherigen Haushaltsansatz	Neuer Haushaltsansatz	Veränderung gegenüber dem bisherigen Haushaltsansatz	
					2025	2025	2026	2026	2027	2027	2028	2028	
					in €	in €	in €	in €	in €	in €	in €	in €	
					1	2	3	4	5	6	7	8	9
10.	=	Summe der Erträge (Summe der Nummern 1 bis 9)	0	0	0	0	0	0	0	0	0	0	
13.	-	Aufwendungen für Sach- und Dienstleistungen	3.000	0	3.000	3.700	700	3.700	700	3.700	700	3.700	700
		52338000 Unterhaltung der Straßen, Wege, Plätze und Verkehrslenkungsanlagen	2.500	0	2.500	2.500	0	2.500	0	2.500	0	2.500	0
		52381000 Sonstige Aufwendungen	500	0	500	500	0	500	0	500	0	500	0
		52490000 Sonstige Aufwendungen für Sachleistungen und Verbrauchsmittel	0	0	0	700	700	700	700	700	700	700	700
19.	=	Summe der Aufwendungen (Summe der Nummern 11 bis 18)	3.000	0	3.000	3.700	700	3.700	700	3.700	700	3.700	700
20.	=	Jahresergebnis des Teilhaushaltes vor Verrechnung der internen Leistungsbeziehungen und vor Veränderung der Rücklagen (Saldo der Nummern 10 und 19)	-3.000	0	-3.000	-3.700	-700	-3.700	-700	-3.700	-700	-3.700	-700
23.	=	Jahresergebnis des Teilhaushaltes nach Verrechnung der internen Leistungsbeziehungen und vor Veränderung der Rücklagen (Nummer 20 zuzüglich Nummer 21 abzüglich Nummer 22)	-3.000	0	-3.000	-3.700	-700	-3.700	-700	-3.700	-700	-3.700	-700



Teilergebnishaushalt 2025

1. Nachtragshaushalt
Gemeinde: 09 Kritzow

Seite : 68
Datum: 07.03.2025
Uhrzeit: 00:10:39

Hauptproduktbereich 5 Gestaltung Umwelt
Produktbereich 55 Natur- und Landschaftspflege
Produktgruppe 551 Öffentliches Grün, Landschaftsbau (ohne andere Produktzuordnung)
Produkt 55100 Öffentliches Grün, Landschaftsbau

Nr.	Ertrags- und Aufwandsarten (gemäß § 4 Absatz 10 GemHVO-Doppik)	bisheriger Ansatz des Haushalts- jahres einschließ- lich bereits beschlossener Nachträge	beschlossene über-/außerplan- mäßige Aufwendungen	Zwischen- summe	Ansatz des Haushaltsjahres		Planungsdaten des Haushaltsfolgejahres		Planungsdaten des zweiten Haushaltsfolgejahres		Planungsdaten des dritten Haushaltsfolgejahres	
					Neuer Haushaltsansatz	Veränderung gegenüber dem bisherigen Haushaltsansatz	Neuer Haushaltsansatz	Veränderung gegenüber dem bisherigen Haushaltsansatz	Neuer Haushaltsansatz	Veränderung gegenüber dem bisherigen Haushaltsansatz	Neuer Haushaltsansatz	Veränderung gegenüber dem bisherigen Haushaltsansatz
					2025	2025	2026	2026	2027	2027	2028	2028
					in €	in €	in €	in €	in €	in €	in €	in €
					1	2	3	4	5	6	7	8
5.	+	Privatrechtliche Leistungsentgelte 44110000 Mieten und Pachten, Erbbauzinsen Iglu-Stellplatz	200 200	0 0	200 200	200 200	0 0	200 200	0 0	200 200	0 0	0 0
10.	=	Summe der Erträge (Summe der Nummern 1 bis 9)	200	0	200	200	0	200	0	200	0	0
13.	-	Aufwendungen für Sach- und Dienstleistungen 52311000 Unterhaltung der Grundstücke	10.000 10.000	0 0	10.000 10.000	0 0	-10.000 -10.000	0 0	-3.000 -3.000	0 0	-3.000 -3.000	0 0
14.	-	Abschreibungen 53580000 Abschreibungen auf Straßen, Wege, Plätze und Verkehrslenkungsanlagen	100 100	0 0	100 100	100 100	0 0	100 100	0 0	100 100	0 0	0 0
19.	=	Summe der Aufwendungen (Summe der Nummern 11 bis 18)	10.100	0	10.100	100	-10.000	100	-3.000	100	-3.000	100
20.	=	Jahresergebnis des Teilhaushaltes vor Verrechnung der internen Leistungsbeziehungen und vor Veränderung der Rücklagen (Saldo der Nummern 10 und 19)	-9.900	0	-9.900	100	10.000	100	3.000	100	3.000	100
23.	=	Jahresergebnis des Teilhaushaltes nach Verrechnung der internen Leistungsbeziehungen und vor Veränderung der Rücklagen (Nummer 20 zuzüglich Nummer 21 abzüglich Nummer 22)	-9.900	0	-9.900	100	10.000	100	3.000	100	3.000	100



Teilergebnishaushalt 2025

1. Nachtragshaushalt
Gemeinde: 09 Kritzow

Seite : 69
Datum: 07.03.2025
Uhrzeit: 00:10:39

Hauptproduktbereich 5 Gestaltung Umwelt
Produktbereich 55 Natur- und Landschaftspflege
Produktgruppe 552 Öffentliche Gewässer, Wasserbauliche Anlagen, Gewässerschutz
Produkt 55200 Öffentliche Gewässer, Wasserbauliche Anlagen, Gewässerschutz

Nr.	Ertrags- und Aufwandsarten (gemäß § 4 Absatz 10 GemHVO-Doppik)	bisheriger Ansatz des Haushalts- jahres einschließ- lich bereits beschlossener Nachträge	beschlossene über-/außerplan- mäßige Aufwendungen	Zwischen- summe	Ansatz des Haushaltsjahres		Planungsdaten des Haushaltsfolgejahres		Planungsdaten des zweiten Haushaltsfolgejahres		Planungsdaten des dritten Haushaltsfolgejahres	
					Neuer Haushaltsansatz	Veränderung gegenüber dem bisherigen Haushaltsansatz	Neuer Haushaltsansatz	Veränderung gegenüber dem bisherigen Haushaltsansatz	Neuer Haushaltsansatz	Veränderung gegenüber dem bisherigen Haushaltsansatz	Neuer Haushaltsansatz	Veränderung gegenüber dem bisherigen Haushaltsansatz
					2025	2025	2026	2026	2027	2027	2028	2028
					in €	in €	in €	in €	in €	in €	in €	in €
					1	2	3	4	5	6	7	8
4.	+ Öffentlich-rechtliche Leistungsentgelte 43229000 Sonstige Entgelte	29.800	0	29.800	29.800	0	29.800	0	29.800	0	29.800	0
10.	= Summe der Erträge (Summe der Nummern 1 bis 9)	29.800	0	29.800	29.800	0	29.800	0	29.800	0	29.800	0
13.	- Aufwendungen für Sach- und Dienstleistungen 52543000 Kostenerstattungen, Kostenumlagen an Gemeinden und Gemeindeverbände 52544000 Kostenerstattungen, Kostenumlagen an Zweckverbände und dergl.	30.900	0	30.900	30.900	0	30.900	0	30.900	0	30.900	0
19.	= Summe der Aufwendungen (Summe der Nummern 11 bis 18)	30.900	0	30.900	30.900	0	30.900	0	30.900	0	30.900	0
20.	= Jahresergebnis des Teilhaushaltes vor Verrechnung der internen Leistungsbeziehungen und vor Veränderung der Rücklagen (Saldo der Nummern 10 und 19)	-1.100	0	-1.100	-1.100	0	-1.100	0	-1.100	0	-1.100	0
23.	= Jahresergebnis des Teilhaushaltes nach Verrechnung der internen Leistungsbeziehungen und vor Veränderung der Rücklagen (Nummer 20 zuzüglich Nummer 21 abzüglich Nummer 22)	-1.100	0	-1.100	-1.100	0	-1.100	0	-1.100	0	-1.100	0



Teilergebnishaushalt 2025

1. Nachtragshaushalt
Gemeinde: 09 Kritzow

Seite : 70

Datum: 07.03.2025

Uhrzeit: 00:10:39

Hauptproduktbereich 5 Gestaltung Umwelt
Produktbereich 55 Natur- und Landschaftspflege
Produktgruppe 553 Friedhofs- und Bestattungswesen
Produkt 55301 Friedhofs- und Bestattungswesen

Nr.	Ertrags- und Aufwandsarten (gemäß § 4 Absatz 10 GemHVO-Doppik)	bisheriger Ansatz des Haushalts- jahres einschließ- lich bereits beschlossener Nachträge	beschlossene über-/außerplan- mäßige Aufwendungen	Zwischen- summe	Ansatz des Haushaltsjahres		Planungsdaten des Haushaltsfolgejahres		Planungsdaten des zweiten Haushaltsfolgejahres		Planungsdaten des dritten Haushaltsfolgejahres		
					Neuer Haushaltsansatz	Veränderung gegenüber dem bisherigen Haushaltsansatz	Neuer Haushaltsansatz	Veränderung gegenüber dem bisherigen Haushaltsansatz	Neuer Haushaltsansatz	Veränderung gegenüber dem bisherigen Haushaltsansatz	Neuer Haushaltsansatz	Veränderung gegenüber dem bisherigen Haushaltsansatz	
					2025	2025	2026	2026	2027	2027	2028	2028	
					in €	in €	in €	in €	in €	in €	in €	in €	
					1	2	3	4	5	6	7	8	9
4.	+	Öffentlich-rechtliche Leistungsentgelte	600	0	600	600	0	600	0	600	0	600	0
		43240000 Entgelte für die Pflege von Gräbern	100	0	100	100	0	100	0	100	0	100	0
		43250000 Laufende Grabnutzungsentgelte	100	0	100	100	0	100	0	100	0	100	0
		43900000 Erträge aus der Auflösung von Rechnungsabgrenzungsposten für Grabnutzungsentgelte	400	0	400	400	0	400	0	400	0	400	0
10.	=	Summe der Erträge (Summe der Nummern 1 bis 9)	600	0	600	600	0	600	0	600	0	600	0
13.	-	Aufwendungen für Sach- und Dienstleistungen	1.100	0	1.100	1.100	0	1.100	0	1.100	0	1.100	0
		52270000 Wasser	600	0	600	600	0	600	0	600	0	600	0
		52310000 Unterhaltung der Grundstücke, Außenanlagen, Gebäude und Gebäudeeinrichtungen	500	0	500	500	0	500	0	500	0	500	0
14.	-	Abschreibungen	100	0	100	100	0	100	0	100	0	100	0
		53490000 Abschreibungen auf bebaute Grundstücke und grundstücksgleiche Rechte mit sonstigen Gebäuden	100	0	100	100	0	100	0	100	0	100	0
18.	-	Sonstige Aufwendungen	100	0	100	200	100	200	100	200	100	200	100
		56411000 Gebäudeversicherungen	100	0	100	100	0	100	0	100	0	100	0
		56419000 Sonstige Versicherungen	0	0	0	100	100	100	100	100	100	100	100
19.	=	Summe der Aufwendungen (Summe der Nummern 11 bis 18)	1.300	0	1.300	1.400	100	1.400	100	1.400	100	1.400	100
20.	=	Jahresergebnis des Teilhaushaltes vor Verrechnung der internen Leistungsbeziehungen und vor Veränderung der Rücklagen (Saldo der Nummern 10 und 19)	-700	0	-700	-800	-100	-800	-100	-800	-100	-800	-100



Teilergebnishaushalt 2025

1. Nachtragshaushalt
Gemeinde: 09 Kritzow

Seite : 71
Datum: 07.03.2025
Uhrzeit: 00:10:39

Hauptproduktbereich 5 Gestaltung Umwelt
Produktbereich 55 Natur- und Landschaftspflege
Produktgruppe 553 Friedhofs- und Bestattungswesen
Produkt 55301 Friedhofs- und Bestattungswesen

Nr.	Ertrags- und Aufwandsarten (gemäß § 4 Absatz 10 GemHVO-Doppik)	bisheriger Ansatz des Haushalts- jahres einschließ- lich bereits beschlossener Nachträge	beschlossene über-/außerplan- mäßige Aufwendungen	Zwischen- summe	Ansatz des Haushaltsjahres		Planungsdaten des Haushaltsfolgejahres		Planungsdaten des zweiten Haushaltsfolgejahres		Planungsdaten des dritten Haushaltsfolgejahres	
					Neuer Haushaltsansatz	Veränderung gegenüber dem bisherigen Haushaltsansatz	Neuer Haushaltsansatz	Veränderung gegenüber dem bisherigen Haushaltsansatz	Neuer Haushaltsansatz	Veränderung gegenüber dem bisherigen Haushaltsansatz	Neuer Haushaltsansatz	Veränderung gegenüber dem bisherigen Haushaltsansatz
					2025	2025	2026	2026	2027	2027	2028	2028
					in €	in €	in €	in €	in €	in €	in €	in €
					1	2	3	4	5	6	7	8
23.	= Jahresergebnis des Teilhaushaltes nach Verrechnung der internen Leistungsbeziehungen und vor Veränderung der Rücklagen (Nummer 20 zuzüglich Nummer 21 abzüglich Nummer 22)	-700	0	-700	-800	-100	-800	-100	-800	-100	-800	-100



Teilergebnishaushalt 2025

1. Nachtragshaushalt
Gemeinde: 09 Kritzow

Seite : 72
Datum: 07.03.2025
Uhrzeit: 00:10:39

Hauptproduktbereich 5 Gestaltung Umwelt
Produktbereich 57 Wirtschaft und Tourismus
Produktgruppe 573 Allgemeine Einrichtungen und Unternehmen
Produkt 57302 Dorfgemeinschaftshäuser

Nr.	Ertrags- und Aufwandsarten (gemäß § 4 Absatz 10 GemHVO-Doppik)	bisheriger Ansatz des Haushalts- jahres einschließ- lich bereits beschlossener Nachträge	beschlossene über-/außerplan- mäßige Aufwendungen	Zwischen- summe	Ansatz des Haushaltsjahres		Planungsdaten des Haushaltsfolgejahres		Planungsdaten des zweiten Haushaltsfolgejahres		Planungsdaten des dritten Haushaltsfolgejahres		
					Neuer Haushaltsansatz	Veränderung gegenüber dem bisherigen Haushaltsansatz	Neuer Haushaltsansatz	Veränderung gegenüber dem bisherigen Haushaltsansatz	Neuer Haushaltsansatz	Veränderung gegenüber dem bisherigen Haushaltsansatz	Neuer Haushaltsansatz	Veränderung gegenüber dem bisherigen Haushaltsansatz	
					2025	2025	2026	2026	2027	2027	2028	2028	
					in €	in €	in €	in €	in €	in €	in €	in €	
					1	2	3	4	5	6	7	8	9
2.	+	Zuwendungen, allgemeine Umlagen und sonstige Transfererträge <i>41510000 Erträge aus der Auflösung von Sonderposten aus Zuwendungen</i>	2.700 2.700	0 0	2.700 2.700	2.700 2.700	0 0	2.700 2.700	0 0	2.700 2.700	0 0	2.700 2.700	0 0
5.	+	Privatrechtliche Leistungsentgelte <i>44110000 Mieten und Pachten, Erbbauzinsen</i>	1.000 1.000	0 0	1.000 1.000	1.000 1.000	0 0	1.000 1.000	0 0	1.000 1.000	0 0	1.000 1.000	0 0
10.	=	Summe der Erträge (Summe der Nummern 1 bis 9)	3.700	0	3.700	3.700	0	3.700	0	3.700	0	3.700	0
11.	-	Personalaufwendungen <i>50190000 Aufwendungen für sonstige ehrenamtlich Tätige</i>	1.200 1.200	0 0	1.200 1.200	1.200 1.200	0 0	1.200 1.200	0 0	1.200 1.200	0 0	1.200 1.200	0 0
13.	-	Aufwendungen für Sach- und Dienstleistungen <i>52210000 Abfall</i> <i>52220000 Abwasser</i> <i>52260000 Strom</i> <i>52270000 Wasser</i> <i>52290000 Sonstige Aufwendungen für Energie / Wasser / Abwasser / Abfall</i> <i>52310000 Unterhaltung der Grundstücke, Außenanlagen, Gebäude und Gebäudeeinrichtungen</i> <i>52380000 Geringwertige Geräte, Ausstattungs-, Ausrüstungs- und sonstige Gebrauchsgegenstände</i>	6.000 300 200 4.500 300 100 500 100	0 0 0 0 0 0 0 0	6.000 300 200 4.500 300 100 500 100	6.000 300 200 4.500 300 100 500 100	0 0 0 0 0 0 0 0	6.000 300 200 4.500 300 100 500 100	0 0 0 0 0 0 0 0	6.000 300 200 4.500 300 100 500 100	0 0 0 0 0 0 0 0	6.000 300 200 4.500 300 100 500 100	0 0 0 0 0 0 0 0
14.	-	Abschreibungen <i>53490000 Abschreibungen auf bebaute Grundstücke und grundstücksgleiche Rechte mit sonstigen Gebäuden</i>	4.100 3.700	0 0	4.100 3.700	4.100 3.700	0 0	3.900 3.700	0 0	3.900 3.700	0 0	3.900 3.700	0 0



Teilergebnishaushalt 2025

1. Nachtragshaushalt
Gemeinde: 09 Kritzow

Hauptproduktbereich 5 Gestaltung Umwelt
 Produktbereich 57 Wirtschaft und Tourismus
 Produktgruppe 573 Allgemeine Einrichtungen und Unternehmen
 Produkt 57302 Dorfgemeinschaftshäuser

Nr.	Ertrags- und Aufwandsarten (gemäß § 4 Absatz 10 GemHVO-Doppik)	bisheriger Ansatz des Haushalts- jahres einschließ- lich bereits beschlossener Nachträge	beschlossene über-/außerplan- mäßige Aufwendungen	Zwischen- summe	Ansatz des Haushaltsjahres		Planungsdaten des Haushaltsfolgejahres		Planungsdaten des zweiten Haushaltsfolgejahres		Planungsdaten des dritten Haushaltsfolgejahres	
					Neuer Haushaltsansatz	Veränderung gegenüber dem bisherigen Haushaltsansatz	Neuer Haushaltsansatz	Veränderung gegenüber dem bisherigen Haushaltsansatz	Neuer Haushaltsansatz	Veränderung gegenüber dem bisherigen Haushaltsansatz	Neuer Haushaltsansatz	Veränderung gegenüber dem bisherigen Haushaltsansatz
					2025	2025	2026	2026	2027	2027	2028	2028
					in €	in €	in €	in €	in €	in €	in €	in €
					1	2	3	4	5	6	7	8
	53570000 Abschreibungen auf Entwässerungs- und Abwasserbeseitigungsanlagen	200	0	200	200	0	200	0	200	0	200	0
	53850000 Abschreibungen auf Betriebs- und Geschäftsausstattung	200	0	200	200	0	0	0	0	0	0	0
18.	- Sonstige Aufwendungen	1.200	0	1.200	1.200	0	1.200	0	1.200	0	1.200	0
	56341000 Fermeldegebühren	600	0	600	800	200	800	200	800	200	800	200
	56346000 Rundfunk- und Fernsehgebühren	100	0	100	100	0	100	0	100	0	100	0
	56411000 Gebäudeversicherungen	300	0	300	200	-100	200	-100	200	-100	200	-100
	56419000 Sonstige Versicherungen	200	0	200	100	-100	100	-100	100	-100	100	-100
19.	= Summe der Aufwendungen (Summe der Nummern 11 bis 18)	12.500	0	12.500	12.500	0	12.300	0	12.300	0	12.300	0
20.	= Jahresergebnis des Teilhaushaltes vor Verrechnung der internen Leistungsbeziehungen und vor Veränderung der Rücklagen (Saldo der Nummern 10 und 19)	-8.800	0	-8.800	-8.800	0	-8.600	0	-8.600	0	-8.600	0
23.	= Jahresergebnis des Teilhaushaltes nach Verrechnung der internen Leistungsbeziehungen und vor Veränderung der Rücklagen (Nummer 20 zuzüglich Nummer 21 abzüglich Nummer 22)	-8.800	0	-8.800	-8.800	0	-8.600	0	-8.600	0	-8.600	0



Teilergebnishaushalt 2025

1. Nachtragshaushalt
Gemeinde: 09 Kritzow

Hauptproduktbereich 6 Zentrale Finanzleistungen
 Produktbereich 61 Allgemeine Finanzwirtschaft
 Produktgruppe 611 Steuern, allgemeine Zuweisungen, allgemeine Umlagen
 Produkt 61100 Steuern, allgemeine Zuweisungen, allgemeine Umlagen

Nr.	Ertrags- und Aufwandsarten (gemäß § 4 Absatz 10 GemHVO-Doppik)	bisheriger Ansatz des Haushalts- jahres einschließ- lich bereits beschlossener Nachträge	beschlossene über-/außerplan- mäßige Aufwendungen	Zwischen- summe	Ansatz des Haushaltsjahres		Planungsdaten des Haushaltsfolgejahres		Planungsdaten des zweiten Haushaltsfolgejahres		Planungsdaten des dritten Haushaltsfolgejahres		
					Neuer Haushaltsansatz	Veränderung gegenüber dem bisherigen Haushaltsansatz	Neuer Haushaltsansatz	Veränderung gegenüber dem bisherigen Haushaltsansatz	Neuer Haushaltsansatz	Veränderung gegenüber dem bisherigen Haushaltsansatz	Neuer Haushaltsansatz	Veränderung gegenüber dem bisherigen Haushaltsansatz	
					2025	2025	2026	2026	2027	2027	2028	2028	
					in €	in €	in €	in €	in €	in €	in €	in €	
					1	2	3	4	5	6	7	8	9
1.	+	Steuern und ähnliche Abgaben	317.900	0	317.900	298.100	-19.800	304.900	-22.200	311.700	-15.400	318.300	-8.800
		40110000 Grundsteuer A	22.600	0	22.600	22.600	0	22.600	0	22.600	0	22.600	0
		Hebesatz 339 %											
		40120000 Grundsteuer B	43.100	0	43.100	43.400	300	43.400	300	43.400	300	43.400	300
		Hebesatz 396 %											
		40122000 Grundsteuer B für gemeindeeigene Grundstücke	300	0	300	0	-300	0	-300	0	-300	0	-300
		40130000 Gewerbesteuer	75.000	0	75.000	60.000	-15.000	60.000	-15.000	60.000	-15.000	60.000	-15.000
		Hebesatz 351 %											
		40210000 Gemeindeanteil an der Einkommensteuer	167.800	0	167.800	163.100	-4.700	169.900	-7.000	176.600	-300	183.200	6.300
		40220000 Gemeindeanteil an der Umsatzsteuer	5.800	0	5.800	5.700	-100	5.700	-200	5.800	-100	5.800	-100
		40320000 Hundesteuer	3.300	0	3.300	3.300	0	3.300	0	3.300	0	3.300	0
2.	+	Zuwendungen, allgemeine Umlagen und sonstige Transfererträge	241.300	0	241.300	254.200	12.900	217.300	-24.000	277.500	36.200	277.100	35.800
		41111000 Schlüsselzuweisung	241.300	0	241.300	254.200	12.900	217.300	-24.000	277.500	36.200	277.100	35.800
10.	=	Summe der Erträge (Summe der Nummern 1 bis 9)	559.200	0	559.200	552.300	-6.900	522.200	-46.200	589.200	20.800	595.400	27.000
15.	-	Zuwendungen, Umlagen und sonstige Transferaufwendungen	375.100	0	375.100	387.200	12.100	392.500	17.400	416.200	41.100	421.000	45.900
		54310000 Gewerbesteuerumlage	7.500	0	7.500	6.000	-1.500	6.000	-1.500	6.000	-1.500	6.000	-1.500
		54421000 Allgemeine Umlage an den Landkreis Ludwigslust-Parchim	231.200	0	231.200	240.000	8.800	243.300	12.100	254.200	23.000	257.200	26.000
		54422000 Allgemeine Umlage an das Amt Eldenburg Lütz	136.400	0	136.400	141.200	4.800	143.200	6.800	156.000	19.600	157.800	21.400
19.	=	Summe der Aufwendungen (Summe der Nummern 11 bis 18)	375.100	0	375.100	387.200	12.100	392.500	17.400	416.200	41.100	421.000	45.900
20.	=	Jahresergebnis des Teilhaushaltes vor Verrechnung der internen Leistungsbeziehungen und vor Veränderung der Rücklagen (Saldo der Nummern 10 und 19)	184.100	0	184.100	165.100	-19.000	129.700	-63.600	173.000	-20.300	174.400	-18.900



Teilergebnishaushalt 2025

1. Nachtragshaushalt
Gemeinde: 09 Kritzow

Seite : 75

Datum: 07.03.2025

Uhrzeit: 00:10:39

Hauptproduktbereich 6 Zentrale Finanzleistungen
Produktbereich 61 Allgemeine Finanzwirtschaft
Produktgruppe 611 Steuern, allgemeine Zuweisungen, allgemeine Umlagen
Produkt 61100 Steuern, allgemeine Zuweisungen, allgemeine Umlagen

Nr.	Ertrags- und Aufwandsarten (gemäß § 4 Absatz 10 GemHVO-Doppik)	bisheriger Ansatz des Haushalts- jahres einschließ- lich bereits beschlossener Nachträge	beschlossene über-/außerplan- mäßige Aufwendungen	Zwischen- summe	Ansatz des Haushaltsjahres		Planungsdaten des Haushaltsfolgejahres		Planungsdaten des zweiten Haushaltsfolgejahres		Planungsdaten des dritten Haushaltsfolgejahres	
					Neuer Haushaltsansatz	Veränderung gegenüber dem bisherigen Haushaltsansatz	Neuer Haushaltsansatz	Veränderung gegenüber dem bisherigen Haushaltsansatz	Neuer Haushaltsansatz	Veränderung gegenüber dem bisherigen Haushaltsansatz	Neuer Haushaltsansatz	Veränderung gegenüber dem bisherigen Haushaltsansatz
					2025	2025	2026	2026	2027	2027	2028	2028
					in €	in €	in €	in €	in €	in €	in €	in €
					1	2	3	4	5	6	7	8
23.	= Jahresergebnis des Teilhaushaltes nach Verrechnung der internen Leistungsbeziehungen und vor Veränderung der Rücklagen (Nummer 20 zuzüglich Nummer 21 abzüglich Nummer 22)	184.100	0	184.100	165.100	-19.000	129.700	-63.600	173.000	-20.300	174.400	-18.900



Teilergebnishaushalt 2025

1. Nachtragshaushalt
Gemeinde: 09 Kritzow

Hauptproduktbereich 6 Zentrale Finanzleistungen
Produktbereich 61 Allgemeine Finanzwirtschaft
Produktgruppe 612 Sonstige allgemeine Finanzwirtschaft (soweit nicht einem anderen Produkt direkt zugeordnet)
Produkt 61200 Sonstige allgemeine Finanzwirtschaft

Nr.	Ertrags- und Aufwandsarten (gemäß § 4 Absatz 10 GemHVO-Doppik)	bisheriger Ansatz des Haushalts- jahres einschließ- lich bereits beschlossener Nachträge	beschlossene über-/außerplan- mäßige Aufwendungen	Zwischen- summe	Ansatz des Haushaltsjahres		Planungsdaten des Haushaltsfolgejahres		Planungsdaten des zweiten Haushaltsfolgejahres		Planungsdaten des dritten Haushaltsfolgejahres		
					Neuer Haushaltsansatz	Veränderung gegenüber dem bisherigen Haushaltsansatz	Neuer Haushaltsansatz	Veränderung gegenüber dem bisherigen Haushaltsansatz	Neuer Haushaltsansatz	Veränderung gegenüber dem bisherigen Haushaltsansatz	Neuer Haushaltsansatz	Veränderung gegenüber dem bisherigen Haushaltsansatz	
					2025	2025	2026	2026	2027	2027	2028	2028	
					in €	in €	in €	in €	in €	in €	in €	in €	
					1	2	3	4	5	6	7	8	9
10.	=	Summe der Erträge (Summe der Nummern 1 bis 9)	0	0	0	0	0	0	0	0	0	0	
17.	-	Zinsaufwendungen und sonstige Finanzaufwendungen	7.800	0	7.800	5.200	-2.600	4.900	-2.600	4.700	-2.500	4.500	-2.500
		<i>57430000 Zinsaufwendungen und sonstige Finanzaufwendungen an Gemeinden und Gemeindeverbände</i>	500	0	500	500	0	500	0	500	0	500	0
		<i>57511000 Zinsaufwendungen und sonstige Finanzaufwendungen an inländische Banken</i>	7.300	0	7.300	100	-7.200	0	-7.000	0	-6.700	0	-6.500
		<i>57512000 Zinsaufwendungen und sonstige Finanzaufwendungen an inländische Sparkassen im inländischen Geldmarkt</i>	0	0	0	4.600	4.600	4.400	4.400	4.200	4.200	4.000	4.000
19.	=	Summe der Aufwendungen (Summe der Nummern 11 bis 18)	7.800	0	7.800	5.200	-2.600	4.900	-2.600	4.700	-2.500	4.500	-2.500
20.	=	Jahresergebnis des Teilhaushaltes vor Verrechnung der internen Leistungsbeziehungen und vor Veränderung der Rücklagen (Saldo der Nummern 10 und 19)	-7.800	0	-7.800	-5.200	2.600	-4.900	2.600	-4.700	2.500	-4.500	2.500
23.	=	Jahresergebnis des Teilhaushaltes nach Verrechnung der internen Leistungsbeziehungen und vor Veränderung der Rücklagen (Nummer 20 zuzüglich Nummer 21 abzüglich Nummer 22)	-7.800	0	-7.800	-5.200	2.600	-4.900	2.600	-4.700	2.500	-4.500	2.500



Teilergebnishaushalt 2025

1. Nachtragshaushalt
Gemeinde: 09 Kritzow

Seite : 77
Datum: 07.03.2025
Uhrzeit: 00:10:39

Hauptproduktbereich 6 Zentrale Finanzleistungen
Produktbereich 62 Beteiligungen, Sondervermögen
Produktgruppe 626 Beteiligungen, Anteile, Wertpapiere des Anlagevermögens
Produkt 62600 Anteile WEMAG

Nr.	Ertrags- und Aufwandsarten (gemäß § 4 Absatz 10 GemHVO-Doppik)	bisheriger Ansatz des Haushalts- jahres einschließ- lich bereits beschlossener Nachträge	beschlossene über-/außerplan- mäßige Aufwendungen	Zwischen- summe	Ansatz des Haushaltsjahres		Planungsdaten des Haushaltsfolgejahres		Planungsdaten des zweiten Haushaltsfolgejahres		Planungsdaten des dritten Haushaltsfolgejahres	
					Neuer Haushaltsansatz	Veränderung gegenüber dem bisherigen Haushaltsansatz	Neuer Haushaltsansatz	Veränderung gegenüber dem bisherigen Haushaltsansatz	Neuer Haushaltsansatz	Veränderung gegenüber dem bisherigen Haushaltsansatz	Neuer Haushaltsansatz	Veränderung gegenüber dem bisherigen Haushaltsansatz
					2025	2025	2026	2026	2027	2027	2028	2028
					in €	in €	in €	in €	in €	in €	in €	in €
					1	2	3	4	5	6	7	8
8.	+ Zinserträge und sonstige Finanzerträge <i>47800000 Finanzerträge aus Wertpapieren des Anlagevermögens</i>	5.100	0	5.100	0	-5.100	0	-5.100	0	-5.100	0	-5.100
10.	= Summe der Erträge (Summe der Nummern 1 bis 9)	5.100	0	5.100	0	-5.100	0	-5.100	0	-5.100	0	-5.100
20.	= Jahresergebnis des Teilhaushaltes vor Verrechnung der internen Leistungsbeziehungen und vor Veränderung der Rücklagen (Saldo der Nummern 10 und 19)	5.100	0	5.100	0	-5.100	0	-5.100	0	-5.100	0	-5.100
23.	= Jahresergebnis des Teilhaushaltes nach Verrechnung der internen Leistungsbeziehungen und vor Veränderung der Rücklagen (Nummer 20 zuzüglich Nummer 21 abzüglich Nummer 22)	5.100	0	5.100	0	-5.100	0	-5.100	0	-5.100	0	-5.100



Finanzhaushalt 2025

1. Nachtragshaushalt
Gemeinde: 09 Kritzow

Seite : 79
Datum: 07.03.2025
Uhrzeit: 00:12:17

Nr.	Einzahlungs- und Auszahlungsarten (gemäß § 3 Absatz 1 Satz 1 GemHVO-Doppik)	bisheriger Ansatz	beschlossene über-/außerplan- mäßige Aufwendungen	Zwischen- summe	Ansatz des Haushaltsjahres		Planungsdaten des Haushaltsfolgejahres		Planungsdaten des zweiten Haushaltsfolgejahres		Planungsdaten des dritten Haushaltsfolgejahres		
		des Haushalts- jahres einschließ- lich bereits beschlossener Nachträge			Neuer Haushaltsansatz	Veränderung gegenüber dem bisherigen Haushaltsansatz	Neuer Haushaltsansatz	Veränderung gegenüber dem bisherigen Haushaltsansatz	Neuer Haushaltsansatz	Veränderung gegenüber dem bisherigen Haushaltsansatz	Neuer Haushaltsansatz	Veränderung gegenüber dem bisherigen Haushaltsansatz	
		2025	2025	2025	2025	2026	2026	2027	2027	2028	2028		
		in €	in €	in €	in €	in €	in €	in €	in €	in €	in €		
		1	2	3	4	5	6	7	8	9	10	11	
1.	+	Steuern und ähnliche Abgaben	317.900	0	317.900	298.100	-19.800	304.900	-22.200	311.700	-15.400	318.300	-8.800
		60110000 Grundsteuer A	22.600	0	22.600	22.600	0	22.600	0	22.600	0	22.600	0
		60120000 Grundsteuer B	43.100	0	43.100	43.400	300	43.400	300	43.400	300	43.400	300
		60122000 Grundsteuer B für gemeindeeigene Grundstücke	300	0	300	0	-300	0	-300	0	-300	0	-300
		60130000 Gewerbesteuer	75.000	0	75.000	60.000	-15.000	60.000	-15.000	60.000	-15.000	60.000	-15.000
		60210000 Gemeindeanteil an der Einkommensteuer	167.800	0	167.800	163.100	-4.700	169.900	-7.000	176.600	-300	183.200	6.300
		60220000 Gemeindeanteil an der Umsatzsteuer	5.800	0	5.800	5.700	-100	5.700	-200	5.800	-100	5.800	-100
		60320000 Hundesteuer	3.300	0	3.300	3.300	0	3.300	0	3.300	0	3.300	0
2.	+	Zuwendungen, allgemeine Umlagen und sonstige Transfereinzahlungen	241.300	0	241.300	254.200	12.900	217.300	-24.000	277.500	36.200	277.100	35.800
		61111000 Schlüsselzuweisung	241.300	0	241.300	254.200	12.900	217.300	-24.000	277.500	36.200	277.100	35.800
3.	+	Einzahlungen der sozialen Sicherung	0	0	0	0	0	0	0	0	0	0	0
4.	+	Öffentlich-rechtliche Leistungsentgelte	30.800	0	30.800	30.800	0	30.800	0	30.800	0	30.800	0
		63221000 Entgelte für die Abwasserbeseitigung und die Abwasserabgabe	700	0	700	700	0	700	0	700	0	700	0
		63229000 Sonstige Entgelte	29.800	0	29.800	29.800	0	29.800	0	29.800	0	29.800	0
		63240000 Entgelte für die Pflege von Gräbern	100	0	100	100	0	100	0	100	0	100	0
		63250000 Laufende Grabnutzungsentgelte	100	0	100	100	0	100	0	100	0	100	0
		63290000 Sonstige Benutzungsgebühren	100	0	100	100	0	100	0	100	0	100	0
5.	+	Privatrechtliche Leistungsentgelte	47.200	0	47.200	57.200	10.000	57.200	10.000	57.200	10.000	57.200	10.000
		64110000 Mieten und Pachten, Erbbauzinsen	47.200	0	47.200	57.200	10.000	57.200	10.000	57.200	10.000	57.200	10.000
6.	+	Kostenerstattungen und Kostenumlagen	0	0	0	0	0	0	0	0	0	0	0
7.	+	Zinseinzahlungen und sonstige Finanzeinzahlungen	5.100	0	5.100	5.100	0	5.100	0	5.100	0	5.100	0
		67800000 Finanzeinzahlungen aus Wertpapieren des Anlagevermögens	5.100	0	5.100	5.100	0	5.100	0	5.100	0	5.100	0
8.	+	Sonstige laufende Einzahlungen	10.500	0	10.500	60.500	50.000	28.500	18.000	28.500	18.000	28.500	18.000
		66250000 Konzessionsabgaben	10.500	0	10.500	10.500	0	10.500	0	10.500	0	10.500	0
		66810000 Zuführung aus Zuweisungen für Infrastruktur nach § 23 FAG	0	0	0	50.000	50.000	18.000	18.000	18.000	18.000	18.000	18.000
9.	=	Summe der laufenden Einzahlungen (Summe der Nummern 1 bis 8)	652.800	0	652.800	705.900	53.100	643.800	-18.200	710.800	48.800	717.000	55.000



Finanzhaushalt 2025

1. Nachtragshaushalt
Gemeinde: 09 Kritzow

Seite : 80
Datum: 07.03.2025
Uhrzeit: 00:12:17

Nr.	Einzahlungs- und Auszahlungsarten (gemäß § 3 Absatz 1 Satz 1 GemHVO-Doppik)	bisheriger Ansatz	beschlossene	Zwischen-	Ansatz des		Planungsdaten des		Planungsdaten des		Planungsdaten des			
		des Haushalts-	über-/außerplan-		summe	Haushaltsjahres		Haushaltsfolgejahres		zweiten Haushaltsfolgejahres		dritten Haushaltsfolgejahres		
		jahres	mäßige		Neuer	Veränderung	Neuer	Veränderung	Neuer	Veränderung	Neuer	Veränderung	Neuer	Veränderung
		einschließ-	Aufwendungen		Haushaltsansatz	gegenüber	Haushaltsansatz	gegenüber	Haushaltsansatz	gegenüber	Haushaltsansatz	gegenüber	Haushaltsansatz	gegenüber
		lich bereits			dem bisherigen	dem bisherigen	dem bisherigen	dem bisherigen	dem bisherigen	dem bisherigen	dem bisherigen	dem bisherigen	dem bisherigen	dem bisherigen
		Nachträge			2025	2025	2026	2026	2027	2027	2028	2028		
		in €	in €	in €	in €	in €	in €	in €	in €	in €	in €	in €		
		1	2	3	4	5	6	7	8	9	10	11		
10.	-	Personalauszahlungen	68.800	0	68.800	68.800	0	68.800	0	68.800	0	68.800	0	
		70110000 Auszahlungen für Bürgermeister	8.400	0	8.400	8.400	0	8.400	0	8.400	0	8.400	0	
		70130000 Auszahlungen für Vertretungs- und Ausschussmitglieder	1.300	0	1.300	1.300	0	1.300	0	1.300	0	1.300	0	
		70190000 Auszahlungen für sonstige ehrenamtlich Tätige (ehrenamtlich Tätige der Feuerwehr, berufene Bürger in Ausschüssen, u.a.)	4.300	0	4.300	4.300	0	4.300	0	4.300	0	4.300	0	
		70221000 Dienstbezüge für Arbeitnehmer	42.100	0	42.100	42.100	0	42.100	0	42.100	0	42.100	0	
		70222000 Leistungszulagen für Arbeitnehmer	1.000	0	1.000	1.000	0	1.000	0	1.000	0	1.000	0	
		70320000 Beiträge zu Versorgungskassen für Arbeitnehmer	1.700	0	1.700	1.700	0	1.700	0	1.700	0	1.700	0	
		70420000 Beiträge zur gesetzlichen Sozialversicherung für Arbeitnehmer	9.500	0	9.500	9.500	0	9.500	0	9.500	0	9.500	0	
		70590000 Beihilfen, Unterstützungsleistungen und dergleichen für Sonstige	500	0	500	500	0	500	0	500	0	500	0	
11.	-	Versorgungsauszahlungen	0	0	0	0	0	0	0	0	0	0	0	
12.	-	Auszahlungen für Sach- und Dienstleistungen	203.000	0	203.000	227.500	24.500	194.300	-500	193.800	-500	193.800	-500	
		72210000 Abfall	1.600	0	1.600	1.600	0	1.600	0	1.600	0	1.600	0	
		72220000 Abwasser	900	0	900	1.200	300	1.200	300	1.200	300	1.200	300	
		72240000 Gas	23.000	0	23.000	23.000	0	23.000	0	23.000	0	23.000	0	
		72260000 Strom	16.600	0	16.600	15.600	-1.000	15.600	-1.000	15.600	-1.000	15.600	-1.000	
		72270000 Wasser	3.900	0	3.900	3.700	-200	3.700	-200	3.700	-200	3.700	-200	
		72290000 Sonstige Auszahlungen für Energie / Wasser / Abwasser / Abfall	1.200	0	1.200	1.200	0	1.200	0	1.200	0	1.200	0	
		72310000 Unterhaltung der Grundstücke, Außenanlagen, Gebäude und Gebäudeeinrichtungen	8.800	0	8.800	9.300	500	9.300	500	9.300	500	9.300	500	
		72311000 Unterhaltung der Grundstücke	10.400	0	10.400	20.400	10.000	3.400	0	3.400	0	3.400	0	
		72320000 Bewirtschaftung der Grundstücke, Außenanlagen, Gebäude und Gebäudeeinrichtungen	1.200	0	1.200	1.200	0	1.200	0	1.200	0	1.200	0	
		72337000 Unterhaltung der Entwässerungs- und Abwasserbeseitigungsanlagen	100	0	100	100	0	100	0	100	0	100	0	
		72338000 Unterhaltung der Straßen, Wege, Plätze und Verkehrslenkungsanlagen	14.500	0	14.500	32.500	18.000	17.500	3.000	17.500	3.000	17.500	3.000	
		72351000 Wartungs- und Instandsetzungskosten	5.500	0	5.500	7.000	1.500	7.500	1.500	7.000	1.500	7.000	1.500	



Finanzhaushalt 2025

1. Nachtragshaushalt
Gemeinde: 09 Kritzow

Seite : 81
Datum: 07.03.2025
Uhrzeit: 00:12:17

Nr.	Einzahlungs- und Auszahlungsarten (gemäß § 3 Absatz 1 Satz 1 GemHVO-Doppik)	bisheriger Ansatz des Haushalts- jahres einschließ- lich bereits beschlossener Nachträge	beschlossene über-/außerplan- mäßige Aufwendungen	Zwischen- summe	Ansatz des Haushaltsjahres		Planungsdaten des Haushaltsfolgejahres		Planungsdaten des zweiten Haushaltsfolgejahres		Planungsdaten des dritten Haushaltsfolgejahres	
					Neuer Haushaltsansatz	Veränderung gegenüber dem bisherigen Haushaltsansatz	Neuer Haushaltsansatz	Veränderung gegenüber dem bisherigen Haushaltsansatz	Neuer Haushaltsansatz	Veränderung gegenüber dem bisherigen Haushaltsansatz	Neuer Haushaltsansatz	Veränderung gegenüber dem bisherigen Haushaltsansatz
					2025	2025	2026	2026	2027	2027	2028	2028
					in €	in €	in €	in €	in €	in €	in €	in €
					1	2	3	4	5	6	7	8
	72352000 Betriebs- und Schmierstoffe	5.500	0	5.500	5.500	0	5.500	0	5.500	0	5.500	0
	72360000 Unterhaltung der Maschinen und technischen Anlagen	800	0	800	800	0	800	0	800	0	800	0
	72370000 Unterhaltung der Betriebs- und Geschäftsausstattung	4.100	0	4.100	7.100	3.000	7.100	3.000	7.100	3.000	7.100	3.000
	72380000 Geringwertige Geräte, Ausstattungs-, Ausrüstungs- und sonstige Gebrauchsgegenstände	1.600	0	1.600	1.600	0	1.400	0	1.400	0	1.400	0
	72490000 Sonstige Auszahlungen für Sachleistungen und Verbrauchsmittel	2.100	0	2.100	2.800	700	1.300	700	1.300	700	1.300	700
	72543000 Kostenerstattungen, Kostenumlagen an Gemeinden und Gemeindeverbände	64.700	0	64.700	60.900	-3.800	60.900	-3.800	60.900	-3.800	60.900	-3.800
	72544000 Kostenerstattungen, Kostenumlagen an Zweckverbände und dergl.	34.500	0	34.500	30.000	-4.500	30.000	-4.500	30.000	-4.500	30.000	-4.500
	72551000 Kostenerstattungen, Kostenumlagen an private Unternehmen	2.000	0	2.000	2.000	0	2.000	0	2.000	0	2.000	0
13.	- Zuwendungen, Umlagen und sonstige Transferauszahlungen	469.300	0	469.300	481.400	12.100	486.700	17.400	510.400	41.100	515.200	45.900
	74143000 Zuweisungen und Zuschüsse für laufende Zwecke an Gemeinden und Gemeindeverbände	94.000	0	94.000	94.000	0	94.000	0	94.000	0	94.000	0
	74159000 Zuweisungen und Zuschüsse für laufende Zwecke an den sonstigen privaten Bereich	200	0	200	200	0	200	0	200	0	200	0
	74310000 Gewerbesteuerumlage	7.500	0	7.500	6.000	-1.500	6.000	-1.500	6.000	-1.500	6.000	-1.500
	74421000 Allgemeine Umlage an den Landkreis Ludwigslust-Parchim	231.200	0	231.200	240.000	8.800	243.300	12.100	254.200	23.000	257.200	26.000
	74422000 Allgemeine Umlage an das Amt Eldenburg Lübz	136.400	0	136.400	141.200	4.800	143.200	6.800	156.000	19.600	157.800	21.400
14.	- Auszahlungen der sozialen Sicherung	0	0	0	0	0	0	0	0	0	0	0
15.	- Zinsauszahlungen und sonstige Finanzauszahlungen	7.800	0	7.800	5.200	-2.600	4.900	-2.600	4.700	-2.500	4.500	-2.500
	77430000 Zinsauszahlungen und sonstige Finanzauszahlungen an Gemeinden und Gemeindeverbände	500	0	500	500	0	500	0	500	0	500	0
	77511000 Zinsauszahlungen und sonstige Finanzauszahlungen an inländische Banken im inländischen Geldmarkt	7.300	0	7.300	100	-7.200	0	-7.000	0	-6.700	0	-6.500
	77512000 Zinsauszahlungen und sonstige Finanzauszahlungen an inländische Sparkassen im inländischen Geldmarkt	0	0	0	4.600	4.600	4.400	4.400	4.200	4.200	4.000	4.000
16.	- Sonstige laufende Auszahlungen	24.500	0	24.500	25.300	800	21.500	800	22.300	800	21.500	800



Finanzhaushalt 2025

1. Nachtragshaushalt
Gemeinde: 09 Kritzow

Seite : 82
Datum: 07.03.2025
Uhrzeit: 00:12:17

Nr.	Einzahlungs- und Auszahlungsarten (gemäß § 3 Absatz 1 Satz 1 GemHVO-Doppik)	bisheriger Ansatz des Haushalts- jahres einschließ- lich bereits beschlossener Nachträge	beschlossene über-/außerplan- mäßige Aufwendungen	Zwischen- summe	Ansatz des Haushaltsjahres		Planungsdaten des Haushaltsfolgejahres		Planungsdaten des zweiten Haushaltsfolgejahres		Planungsdaten des dritten Haushaltsfolgejahres	
					Neuer Haushaltsansatz	Veränderung gegenüber dem bisherigen Haushaltsansatz	Neuer Haushaltsansatz	Veränderung gegenüber dem bisherigen Haushaltsansatz	Neuer Haushaltsansatz	Veränderung gegenüber dem bisherigen Haushaltsansatz	Neuer Haushaltsansatz	Veränderung gegenüber dem bisherigen Haushaltsansatz
					2025	2025	2026	2026	2027	2027	2028	2028
					in €	in €	in €	in €	in €	in €	in €	in €
					1	2	3	4	5	6	7	8
	76120000 Aus- und Fortbildung, Umschulung	1.300	0	1.300	1.300	0	500	0	1.300	0	500	0
	76131000 Fahrtkostenerstattung	200	0	200	200	0	200	0	200	0	200	0
	76150000 Dienst- und Schutzkleidung, persönliche Ausrüstungsgegenstände	5.500	0	5.500	5.500	0	2.500	0	2.500	0	2.500	0
	76210000 Mieten, Pachten und Erbbauzinsen	800	0	800	200	-600	200	-600	200	-600	200	-600
	76243000 Unterhaltung Software, Updates	300	0	300	300	0	300	0	300	0	300	0
	76250000 Sachverständigen-, Gerichts- und ähnliche Auszahlungen	1.500	0	1.500	1.500	0	1.500	0	1.500	0	1.500	0
	76253000 Gerichts-, Anwalts-, Notar-, Gerichtsvollzieherkosten usw.	100	0	100	100	0	100	0	100	0	100	0
	76290000 Sonstige Auszahlungen für die Inanspruchnahme von Rechten und Diensten	1.800	0	1.800	3.600	1.800	3.600	1.800	3.600	1.800	3.600	1.800
	76310000 Büromaterial	100	0	100	100	0	100	0	100	0	100	0
	76320000 Fachliteratur, Zeitschriften	100	0	100	100	0	100	0	100	0	100	0
	76341000 Fermeldegebühren	1.700	0	1.700	1.900	200	1.900	200	1.900	200	1.900	200
	76346000 Rundfunk- und Fernsehgebühren	200	0	200	200	0	200	0	200	0	200	0
	76390000 Sonstige Geschäftsauszahlungen	600	0	600	600	0	600	0	600	0	600	0
	76411000 Gebäudeversicherungen	2.100	0	2.100	1.500	-600	1.500	-600	1.500	-600	1.500	-600
	76412000 Kfz-Versicherungen	1.600	0	1.600	1.600	0	1.600	0	1.600	0	1.600	0
	76413000 Haftpflichtversicherungen	500	0	500	500	0	500	0	500	0	500	0
	76414000 Unfallversicherungen	1.500	0	1.500	1.500	0	1.500	0	1.500	0	1.500	0
	76416000 Umlagen an Schadensausgleichskassen	100	0	100	100	0	100	0	100	0	100	0
	76419000 Sonstige Versicherungen	500	0	500	500	0	500	0	500	0	500	0
	76420000 Beiträge zu Wirtschaftsverbänden, Berufsvertretungen und Vereinen	700	0	700	700	0	700	0	700	0	700	0
	76490000 Sonstige Auszahlungen für Beiträge, Versicherungen und Sonstiges	800	0	800	800	0	800	0	800	0	800	0
	76810000 Grundsteuer	0	0	0	1.400	1.400	1.400	1.400	1.400	1.400	1.400	1.400
	76813000 Grundsteuer B für gemeindeeigene Grundstücke	1.400	0	1.400	0	-1.400	0	-1.400	0	-1.400	0	-1.400
	76820000 Kraftfahrzeugsteuer	300	0	300	300	0	300	0	300	0	300	0
	76920000 Verfügungsmittel	200	0	200	200	0	200	0	200	0	200	0
	76930000 Repräsentationen	100	0	100	100	0	100	0	100	0	100	0



Finanzhaushalt 2025

1. Nachtragshaushalt
Gemeinde: 09 Kritzow

Seite : 83
Datum: 07.03.2025
Uhrzeit: 00:12:17

Nr.	Einzahlungs- und Auszahlungsarten (gemäß § 3 Absatz 1 Satz 1 GemHVO-Doppik)	bisheriger Ansatz des Haushalts- jahres einschließ- lich bereits beschlossener Nachträge	beschlossene über-/außerplan- mäßige Aufwendungen	Zwischen- summe	Ansatz des Haushaltsjahres		Planungsdaten des Haushaltsfolgejahres		Planungsdaten des zweiten Haushaltsfolgejahres		Planungsdaten des dritten Haushaltsfolgejahres	
					Neuer Haushaltsansatz	Veränderung gegenüber dem bisherigen Haushaltsansatz	Neuer Haushaltsansatz	Veränderung gegenüber dem bisherigen Haushaltsansatz	Neuer Haushaltsansatz	Veränderung gegenüber dem bisherigen Haushaltsansatz	Neuer Haushaltsansatz	Veränderung gegenüber dem bisherigen Haushaltsansatz
					2025	2025	2026	2026	2027	2027	2028	2028
					in €	in €	in €	in €	in €	in €	in €	in €
		1	2	3	4	5	6	7	8	9	10	11
	76990000 Sonstige laufende Auszahlungen	500	0	500	500	0	500	0	500	0	500	0
17.	= Summe der laufenden Auszahlungen (Summe der Nummern 10 bis 16)	773.400	0	773.400	808.200	34.800	776.200	15.100	800.000	38.900	803.800	43.700
18.	= Jahresbezogener Saldo der laufenden Ein- und Auszahlungen vor planmäßiger Tilgung (Saldo der Nummern 9 und 17)	-120.600	0	-120.600	-102.300	18.300	-132.400	-33.300	-89.200	9.900	-86.800	11.300
19.	+ Einzahlungen aus Investitionszuwendungen	24.800	0	24.800	25.800	1.000	25.500	700	25.700	900	25.800	1.000
	68142000 Einzahlungen aus Investitionszuwendungen vom Land	24.800	0	24.800	25.800	1.000	25.500	700	25.700	900	25.800	1.000
20.	+ Einzahlungen aus Beiträgen und ähnlichen Entgelten	26.700	0	26.700	30.000	3.300	30.000	3.300	30.000	3.300	30.000	3.300
	68242000 Einzahlungen aus Beiträgen und ähnlichen Entgelten vom Land	26.700	0	26.700	30.000	3.300	30.000	3.300	30.000	3.300	30.000	3.300
21.	+ Einzahlungen aus Anlagevermögen	0	0	0	0	0	0	0	0	0	0	0
22.	+ Einzahlungen aus sonstigen Ausleihungen und Kreditgewährungen	0	0	0	0	0	0	0	0	0	0	0
23.	+ Sonstige Investitionseinzahlungen	0	0	0	0	0	0	0	0	0	0	0
24.	= Summe der Einzahlungen aus Investitionstätigkeit (Summe der Nummern 19 bis 23)	51.500	0	51.500	55.800	4.300	55.500	4.000	55.700	4.200	55.800	4.300
25.	- Auszahlungen für Anlagevermögen	0	0	0	11.000	11.000	50.000	50.000	0	0	0	0
	78561000 Auszahlung für Fahrzeuge, Maschinen und technische Anlagen über einem Wert von 1000 Euro ohne Umsatzsteuer	0	0	0	10.000	10.000	50.000	50.000	0	0	0	0
	78572000 Auszahlungen für bewegliche Sachen des Anlagevermögens bis zu einem Wert von 1000 Euro ohne Umsatzsteuer	0	0	0	1.000	1.000	0	0	0	0	0	0
26.	- Auszahlungen für sonstige Ausleihungen und Kreditgewährungen	0	0	0	0	0	0	0	0	0	0	0
27.	- Sonstige Investitionsauszahlungen	0	0	0	50.000	50.000	18.000	18.000	18.000	18.000	18.000	18.000
	78971000 Auszahlungsverrechnung Zuführung aus Zuweisungen nach § 23 FAG	0	0	0	50.000	50.000	18.000	18.000	18.000	18.000	18.000	18.000
28.	= Summe der Auszahlungen aus Investitionstätigkeit (Summe der Nummern 25 bis 27)	0	0	0	61.000	61.000	68.000	68.000	18.000	18.000	18.000	18.000
29.	= Saldo aus den Ein- und Auszahlungen aus Investitionstätigkeit (Saldo der Nummern 24 und 28)	51.500	0	51.500	-5.200	-56.700	-12.500	-64.000	37.700	-13.800	37.800	-13.700
30.	= Finanzmittelüberschuss/Finanzmittelfehlbetrag (Summe der Nummern 18 und 29)	-69.100	0	-69.100	-107.500	-38.400	-144.900	-97.300	-51.500	-3.900	-49.000	-2.400



Teilfinanzhaushalt 2025

1. Nachtragshaushalt
Gemeinde: 09 Kritzow

Seite : 86
Datum: 07.03.2025
Uhrzeit: 00:13:32

Hauptproduktbereich 1 Zentrale Verwaltung
Produktbereich 11 Innere Verwaltung
Produktgruppe 111 Verwaltungssteuerung
Produkt 11104 Gremien

Nr.	Ein- und Auszahlungsarten (gem. § 4 Absatz 12 GemHVO-Doppik)	bisheriger Ansatz des Haushalts- jahres einschließ- lich bereits beschlossener Nachträge	beschlossene über-/außerplan- mäßige Aufwendungen	Zwischen- summe	Ansatz des Haushaltsjahres		Planungsdaten des Haushaltsfolgejahres		Planungsdaten des zweiten Haushaltsfolgejahres		Planungsdaten des dritten Haushaltsfolgejahres	
					Neuer Haushaltsansatz	Veränderung gegenüber dem bisherigen Haushaltsansatz	Neuer Haushaltsansatz	Veränderung gegenüber dem bisherigen Haushaltsansatz	Neuer Haushaltsansatz	Veränderung gegenüber dem bisherigen Haushaltsansatz	Neuer Haushaltsansatz	Veränderung gegenüber dem bisherigen Haushaltsansatz
					2025	2025	2026	2026	2027	2027	2028	2028
					in €	in €	in €	in €	in €	in €	in €	in €
					1	2	3	4	5	6	7	8
10.	- Personalauszahlungen	9.700	0	9.700	9.700	0	9.700	0	9.700	0	9.700	0
	70110000 Auszahlungen für Bürgermeister	8.400	0	8.400	8.400	0	8.400	0	8.400	0	8.400	0
	70130000 Auszahlungen für Vertretungs- und Ausschussmitglieder	1.300	0	1.300	1.300	0	1.300	0	1.300	0	1.300	0
16.	- Sonstige laufende Auszahlungen	400	0	400	400	0	400	0	400	0	400	0
	76131000 Fahrtkostenerstattung	100	0	100	100	0	100	0	100	0	100	0
	76920000 Verfügungsmittel	200	0	200	200	0	200	0	200	0	200	0
	76930000 Repräsentationen	100	0	100	100	0	100	0	100	0	100	0
17.	= Summe der laufenden Auszahlungen (Summe der Nummern 10 bis 16)	10.100	0	10.100	10.100	0	10.100	0	10.100	0	10.100	0
18.	= Jahresbezogener Saldo der laufenden Ein- und Auszahlungen vor planmäßiger Tilgung (Saldo der Nummern 9 und 17)	-10.100	0	-10.100	-10.100	0	-10.100	0	-10.100	0	-10.100	0
18.2	= Jahresbezogener Saldo der laufenden Ein- und Auszahlungen vor planmäßiger Tilgung nach Verrechnung der internen Leistungsbeziehungen (Summe der Nummern 18 und 18.1)	-10.100	0	-10.100	-10.100	0	-10.100	0	-10.100	0	-10.100	0
30.	= Finanzmittelüberschuss/Finanzmittelfehlbetrag des Teilhaushaltes (Summe der Nummern 18.2 und 29)	-10.100	0	-10.100	-10.100	0	-10.100	0	-10.100	0	-10.100	0



Teilfinanzhaushalt 2025

1. Nachtragshaushalt
Gemeinde: 09 Kritzow

Seite : 87
Datum: 07.03.2025
Uhrzeit: 00:13:32

Hauptproduktbereich 1 Zentrale Verwaltung
Produktbereich 11 Innere Verwaltung
Produktgruppe 114 Zentrale Dienste
Produkt 11401 Wohnungswirtschaft

Nr.	Ein- und Auszahlungsarten (gem. § 4 Absatz 12 GemHVO-Doppik)	bisheriger Ansatz des Haushalts- jahres einschließ- lich bereits beschlossener Nachträge	beschlossene über-/außerplan- mäßige Aufwendungen	Zwischen- summe	Ansatz des Haushaltsjahres		Planungsdaten des Haushaltsfolgejahres		Planungsdaten des zweiten Haushaltsfolgejahres		Planungsdaten des dritten Haushaltsfolgejahres		
					Neuer Haushaltsansatz	Veränderung gegenüber dem bisherigen Haushaltsansatz	Neuer Haushaltsansatz	Veränderung gegenüber dem bisherigen Haushaltsansatz	Neuer Haushaltsansatz	Veränderung gegenüber dem bisherigen Haushaltsansatz	Neuer Haushaltsansatz	Veränderung gegenüber dem bisherigen Haushaltsansatz	
					2025	2025	2026	2026	2027	2027	2028	2028	
					in €	in €	in €	in €	in €	in €	in €	in €	
					1	2	3	4	5	6	7	8	9
5.	+	Privatrechtliche Leistungsentgelte	30.000	0	30.000	40.000	10.000	40.000	10.000	40.000	10.000	40.000	10.000
		64110000 Mieten und Pachten, Erbbauzinsen	30.000	0	30.000	40.000	10.000	40.000	10.000	40.000	10.000	40.000	10.000
9.	=	Summe der laufenden Einzahlungen (Summe der Nummern 1 bis 8)	30.000	0	30.000	40.000	10.000	40.000	10.000	40.000	10.000	40.000	10.000
12.	-	Auszahlungen für Sach- und Dienstleistungen	29.000	0	29.000	30.100	1.100	30.100	1.100	30.100	1.100	30.100	1.100
		72210000 Abfall	1.100	0	1.100	1.100	0	1.100	0	1.100	0	1.100	0
		72220000 Abwasser	500	0	500	800	300	800	300	800	300	800	300
		72240000 Gas	15.000	0	15.000	15.000	0	15.000	0	15.000	0	15.000	0
		72260000 Strom	3.000	0	3.000	2.000	-1.000	2.000	-1.000	2.000	-1.000	2.000	-1.000
		72270000 Wasser	2.200	0	2.200	2.000	-200	2.000	-200	2.000	-200	2.000	-200
		72290000 Sonstige Auszahlungen für Energie, Wasser, Abwasser, Abfall	1.000	0	1.000	1.000	0	1.000	0	1.000	0	1.000	0
		72310000 Unterhaltung der Grundstücke, Außenanlagen, Gebäude und Gebäudeeinrichtungen	5.000	0	5.000	7.000	2.000	7.000	2.000	7.000	2.000	7.000	2.000
		72320000 Bewirtschaftung der Grundstücke, Außenanlagen, Gebäude und Gebäudeeinrichtungen	1.100	0	1.100	1.100	0	1.100	0	1.100	0	1.100	0
		72337000 Unterhaltung der Entwässerungs- und Abwasserbeseitigungsanlagen	100	0	100	100	0	100	0	100	0	100	0
16.	-	Sonstige laufende Auszahlungen	3.900	0	3.900	5.200	1.300	5.200	1.300	5.200	1.300	5.200	1.300
		76253000 Gerichts-, Anwalts-, Notar-, Gerichtsvollzieherkosten usw.	100	0	100	100	0	100	0	100	0	100	0
		76290000 Sonstige Auszahlungen für die Inanspruchnahme von Rechten und Diensten	1.700	0	1.700	3.500	1.800	3.500	1.800	3.500	1.800	3.500	1.800
		76390000 Sonstige Geschäftsauszahlungen	300	0	300	300	0	300	0	300	0	300	0
		76411000 Gebäudeversicherungen	1.000	0	1.000	500	-500	500	-500	500	-500	500	-500



Teilfinanzhaushalt 2025

1. Nachtragshaushalt
Gemeinde: 09 Kritzow

Seite : 88
Datum: 07.03.2025
Uhrzeit: 00:13:32

Hauptproduktbereich 1 Zentrale Verwaltung
Produktbereich 11 Innere Verwaltung
Produktgruppe 114 Zentrale Dienste
Produkt 11401 Wohnungswirtschaft

Nr.	Ein- und Auszahlungsarten (gem. § 4 Absatz 12 GemHVO-Doppik)	bisheriger Ansatz des Haushalts- jahres einschließ- lich bereits beschlossener Nachträge	beschlossene über-/außerplan- mäßige Aufwendungen	Zwischen- summe	Ansatz des Haushaltsjahres		Planungsdaten des Haushaltsfolgejahres		Planungsdaten des zweiten Haushaltsfolgejahres		Planungsdaten des dritten Haushaltsfolgejahres	
					Neuer Haushaltsansatz	Veränderung gegenüber dem bisherigen Haushaltsansatz	Neuer Haushaltsansatz	Veränderung gegenüber dem bisherigen Haushaltsansatz	Neuer Haushaltsansatz	Veränderung gegenüber dem bisherigen Haushaltsansatz	Neuer Haushaltsansatz	Veränderung gegenüber dem bisherigen Haushaltsansatz
					2025	2025	2026	2026	2027	2027	2028	2028
					in €	in €	in €	in €	in €	in €	in €	in €
					1	2	3	4	5	6	7	8
	76810000 Grundsteuer	0	0	0	800	800	800	800	800	800	800	800
	76813000 Grundsteuer B für gemeindeeigene Grundstücke	800	0	800	0	-800	0	-800	0	-800	0	-800
17.	= Summe der laufenden Auszahlungen (Summe der Nummern 10 bis 16)	32.900	0	32.900	35.300	2.400	35.300	2.400	35.300	2.400	35.300	2.400
18.	= Jahresbezogener Saldo der laufenden Ein- und Auszahlungen vor planmäßiger Tilgung (Saldo der Nummern 9 und 17)	-2.900	0	-2.900	4.700	7.600	4.700	7.600	4.700	7.600	4.700	7.600
18.2	= Jahresbezogener Saldo der laufenden Ein- und Auszahlungen vor planmäßiger Tilgung nach Verrechnung der internen Leistungsbeziehungen (Summe der Nummern 18 und 18.1)	-2.900	0	-2.900	4.700	7.600	4.700	7.600	4.700	7.600	4.700	7.600
30.	= Finanzmittelüberschuss/Finanzmittelfehlbetrag des Teilhaushaltes (Summe der Nummern 18.2 und 29)	-2.900	0	-2.900	4.700	7.600	4.700	7.600	4.700	7.600	4.700	7.600



Teilfinanzhaushalt 2025

1. Nachtragshaushalt
Gemeinde: 09 Kritzow

Seite : 89
Datum: 07.03.2025
Uhrzeit: 00:13:32

Hauptproduktbereich 1 Zentrale Verwaltung
Produktbereich 11 Innere Verwaltung
Produktgruppe 114 Zentrale Dienste
Produkt 11402 Liegenschaften

Nr.	Ein- und Auszahlungsarten (gem. § 4 Absatz 12 GemHVO-Doppik)	bisheriger Ansatz des Haushalts- jahres einschließ- lich bereits beschlossener Nachträge	beschlossene über-/außerplan- mäßige Aufwendungen	Zwischen- summe	Ansatz des Haushaltsjahres		Planungsdaten des Haushaltsfolgejahres		Planungsdaten des zweiten Haushaltsfolgejahres		Planungsdaten des dritten Haushaltsfolgejahres	
					Neuer Haushaltsansatz	Veränderung gegenüber dem bisherigen Haushaltsansatz	Neuer Haushaltsansatz	Veränderung gegenüber dem bisherigen Haushaltsansatz	Neuer Haushaltsansatz	Veränderung gegenüber dem bisherigen Haushaltsansatz	Neuer Haushaltsansatz	Veränderung gegenüber dem bisherigen Haushaltsansatz
					2025	2025	2026	2026	2027	2027	2028	2028
					in €	in €	in €	in €	in €	in €	in €	in €
					1	2	3	4	5	6	7	8
4.	+	Öffentlich-rechtliche Leistungsentgelte	100	0	100	100	0	100	0	100	0	0
		63290000 Sonstige Benutzungsgebühren, Beiträge und ähnliche Entgelte, Kostenerstattungen	100	0	100	100	0	100	0	100	0	0
5.	+	Privatrechtliche Leistungsentgelte	15.900	0	15.900	15.900	0	15.900	0	15.900	0	0
		64110000 Mieten und Pachten, Erbbauzinsen	15.900	0	15.900	15.900	0	15.900	0	15.900	0	0
9.	=	Summe der laufenden Einzahlungen (Summe der Nummern 1 bis 8)	16.000	0	16.000	16.000	0	16.000	0	16.000	0	0
12.	-	Auszahlungen für Sach- und Dienstleistungen	4.200	0	4.200	4.200	0	4.200	0	4.200	0	0
		72240000 Gas	3.000	0	3.000	3.000	0	3.000	0	3.000	0	0
		72260000 Strom	700	0	700	700	0	700	0	700	0	0
		72270000 Wasser	100	0	100	100	0	100	0	100	0	0
		72290000 Sonstige Auszahlungen für Energie, Wasser, Abwasser, Abfall	100	0	100	100	0	100	0	100	0	0
		72310000 Unterhaltung der Grundstücke, Außenanlagen, Gebäude und Gebäudeeinrichtungen	300	0	300	300	0	300	0	300	0	0
16.	-	Sonstige laufende Auszahlungen	1.800	0	1.800	1.800	0	1.800	0	1.800	0	0
		76210000 Mieten, Pachten und Erbbauzinsen	200	0	200	200	0	200	0	200	0	0
		76250000 Sachverständigen-, Gerichts- und ähnliche Auszahlungen	1.000	0	1.000	1.000	0	1.000	0	1.000	0	0
		76411000 Gebäudeversicherungen	200	0	200	200	0	200	0	200	0	0
		76419000 Sonstige Versicherungen	100	0	100	100	0	100	0	100	0	0
		76810000 Grundsteuer	0	0	0	300	300	300	300	300	300	300
		76813000 Grundsteuer B für gemeindeeigene Grundstücke	300	0	300	0	-300	0	-300	0	-300	-300
17.	=	Summe der laufenden Auszahlungen (Summe der Nummern 10 bis 16)	6.000	0	6.000	6.000	0	6.000	0	6.000	0	0



Teilfinanzhaushalt 2025

1. Nachtragshaushalt
Gemeinde: 09 Kritzow

Hauptproduktbereich 1 Zentrale Verwaltung
 Produktbereich 11 Innere Verwaltung
 Produktgruppe 114 Zentrale Dienste
 Produkt 11402 Liegenschaften

Nr.	Ein- und Auszahlungsarten (gem. § 4 Absatz 12 GemHVO-Doppik)	bisheriger Ansatz des Haushalts- jahres einschließ- lich bereits beschlossener Nachträge	beschlossene über-/außerplan- mäßige Aufwendungen	Zwischen- summe	Ansatz des Haushaltsjahres		Planungsdaten des Haushaltsfolgejahres		Planungsdaten des zweiten Haushaltsfolgejahres		Planungsdaten des dritten Haushaltsfolgejahres	
					Neuer Haushaltsansatz	Veränderung gegenüber dem bisherigen Haushaltsansatz	Neuer Haushaltsansatz	Veränderung gegenüber dem bisherigen Haushaltsansatz	Neuer Haushaltsansatz	Veränderung gegenüber dem bisherigen Haushaltsansatz	Neuer Haushaltsansatz	Veränderung gegenüber dem bisherigen Haushaltsansatz
					2025	2025	2026	2026	2027	2027	2028	2028
					in €	in €	in €	in €	in €	in €	in €	in €
					1	2	3	4	5	6	7	8
18.	= Jahresbezogener Saldo der laufenden Ein- und Auszahlungen vor planmäßiger Tilgung (Saldo der Nummern 9 und 17)	10.000	0	10.000	10.000	0	10.000	0	10.000	0	10.000	0
18.2	= Jahresbezogener Saldo der laufenden Ein- und Auszahlungen vor planmäßiger Tilgung nach Verrechnung der internen Leistungsbeziehungen (Summe der Nummern 18 und 18.1)	10.000	0	10.000	10.000	0	10.000	0	10.000	0	10.000	0
24.	= Summe der Einzahlungen aus Investitionstätigkeit (Summe der Nummern 19 bis 23)	0	0	0	0	0	0	0	0	0	0	0
29.	= Saldo der Ein- und Auszahlungen aus Investitionstätigkeit (Saldo der Nummern 24 und 28)	0	0	0	0	0	0	0	0	0	0	0
30.	= Finanzmittelüberschuss/Finanzmittelfehlbetrag des Teilhaushaltes (Summe der Nummern 18.2 und 29)	10.000	0	10.000	10.000	0	10.000	0	10.000	0	10.000	0



Teilfinanzhaushalt 2025

1. Nachtragshaushalt
Gemeinde: 09 Kritzow

Seite : 91
Datum: 07.03.2025
Uhrzeit: 00:13:32

Hauptproduktbereich 1 Zentrale Verwaltung
Produktbereich 11 Innere Verwaltung
Produktgruppe 114 Zentrale Dienste
Produkt 11403 Gemeindearbeiter

Nr.	Ein- und Auszahlungsarten (gem. § 4 Absatz 12 GemHVO-Doppik)	bisheriger Ansatz des Haushalts- jahres einschließ- lich bereits beschlossener Nachträge	beschlossene über-/außerplan- mäßige Aufwendungen	Zwischen- summe	Ansatz des Haushaltsjahres		Planungsdaten des Haushaltsfolgejahres		Planungsdaten des zweiten Haushaltsfolgejahres		Planungsdaten des dritten Haushaltsfolgejahres		
					Neuer Haushaltsansatz	Veränderung gegenüber dem bisherigen Haushaltsansatz	Neuer Haushaltsansatz	Veränderung gegenüber dem bisherigen Haushaltsansatz	Neuer Haushaltsansatz	Veränderung gegenüber dem bisherigen Haushaltsansatz	Neuer Haushaltsansatz	Veränderung gegenüber dem bisherigen Haushaltsansatz	
					2025	2025	2026	2026	2027	2027	2028	2028	
					in €	in €	in €	in €	in €	in €	in €	in €	
					1	2	3	4	5	6	7	8	9
10.	-	Personalauszahlungen	54.300	0	54.300	54.300	0	54.300	0	54.300	0	54.300	0
		70221000 Dienstbezüge für Arbeitnehmer	42.100	0	42.100	42.100	0	42.100	0	42.100	0	42.100	0
		70222000 Leistungszulagen für Arbeitnehmer	1.000	0	1.000	1.000	0	1.000	0	1.000	0	1.000	0
		70320000 Beiträge zu Versorgungskassen für Arbeitnehmer	1.700	0	1.700	1.700	0	1.700	0	1.700	0	1.700	0
		70420000 Beiträge zur gesetzlichen Sozialversicherung für Arbeitnehmer	9.500	0	9.500	9.500	0	9.500	0	9.500	0	9.500	0
12.	-	Auszahlungen für Sach- und Dienstleistungen	10.500	0	10.500	10.500	0	10.500	0	10.500	0	10.500	0
		72310000 Unterhaltung der Grundstücke, Außenanlagen, Gebäude und Gebäudeeinrichtungen	1.500	0	1.500	0	-1.500	0	-1.500	0	-1.500	0	-1.500
		72351000 Wartungs- und Instandsetzungskosten	4.000	0	4.000	5.500	1.500	5.500	1.500	5.500	1.500	5.500	1.500
		72352000 Betriebs- und Schmierstoffe	3.500	0	3.500	3.500	0	3.500	0	3.500	0	3.500	0
		72370000 Unterhaltung der Betriebs- und Geschäftsausstattung	1.000	0	1.000	1.000	0	1.000	0	1.000	0	1.000	0
		72380000 Geringwertige Geräte, Ausstattungs-, Ausrüstungs- und sonstige Gebrauchsgegenstände	500	0	500	500	0	500	0	500	0	500	0
16.	-	Sonstige laufende Auszahlungen	1.300	0	1.300	1.300	0	1.300	0	1.300	0	1.300	0
		76150000 Dienst- und Schutzkleidung, persönliche Ausrüstungsgegenstände	500	0	500	500	0	500	0	500	0	500	0
		76412000 Kfz-Versicherungen	500	0	500	500	0	500	0	500	0	500	0
		76820000 Kraftfahrzeugsteuer	300	0	300	300	0	300	0	300	0	300	0
17.	=	Summe der laufenden Auszahlungen (Summe der Nummern 10 bis 16)	66.100	0	66.100	66.100	0	66.100	0	66.100	0	66.100	0
18.	=	Jahresbezogener Saldo der laufenden Ein- und Auszahlungen vor planmäßiger Tilgung (Saldo der Nummern 9 und 17)	-66.100	0	-66.100	-66.100	0	-66.100	0	-66.100	0	-66.100	0



Teilfinanzhaushalt 2025

1. Nachtragshaushalt
Gemeinde: 09 Kritzow

Hauptproduktbereich 1 Zentrale Verwaltung
Produktbereich 11 Innere Verwaltung
Produktgruppe 114 Zentrale Dienste
Produkt 11403 Gemeindearbeiter

Nr.	Ein- und Auszahlungsarten (gem. § 4 Absatz 12 GemHVO-Doppik)	bisheriger Ansatz des Haushalts- jahres einschließ- lich bereits beschlossener Nachträge	beschlossene über-/außerplan- mäßige Aufwendungen	Zwischen- summe	Ansatz des Haushaltsjahres		Planungsdaten des Haushaltsfolgejahres		Planungsdaten des zweiten Haushaltsfolgejahres		Planungsdaten des dritten Haushaltsfolgejahres	
					Neuer Haushaltsansatz	Veränderung gegenüber dem bisherigen Haushaltsansatz	Neuer Haushaltsansatz	Veränderung gegenüber dem bisherigen Haushaltsansatz	Neuer Haushaltsansatz	Veränderung gegenüber dem bisherigen Haushaltsansatz	Neuer Haushaltsansatz	Veränderung gegenüber dem bisherigen Haushaltsansatz
					2025	2025	2026	2026	2027	2027	2028	2028
					in €	in €	in €	in €	in €	in €	in €	in €
					1	2	3	4	5	6	7	8
18.2	= Jahresbezogener Saldo der laufenden Ein- und Auszahlungen vor planmäßiger Tilgung nach Verrechnung der internen Leistungsbeziehungen (Summe der Nummern 18 und 18.1)	-66.100	0	-66.100	-66.100	0	-66.100	0	-66.100	0	-66.100	0
25.	- Auszahlungen für Anlagevermögen	0	0	0	11.000	11.000	50.000	50.000	0	0	0	0
	78561000 Auszahlung für Fahrzeuge, Maschinen und technische Anlagen über einem Wert von 1000 Euro ohne Umsatzsteuer Rasentraktor	0	0	0	10.000	10.000	50.000	50.000	0	0	0	0
	78572000 Auszahlungen für bewegliche Sachen des Anlagevermögens bis zu einem Wert von 1000 Euro ohne Umsatzsteuer Laubbläser	0	0	0	1.000	1.000	0	0	0	0	0	0
28.	= Summe der Auszahlungen aus Investitionstätigkeit (Summe der Nummern 25 bis 27)	0	0	0	11.000	11.000	50.000	50.000	0	0	0	0
29.	= Saldo der Ein- und Auszahlungen aus Investitionstätigkeit (Saldo der Nummern 24 und 28)	0	0	0	-11.000	-11.000	-50.000	-50.000	0	0	0	0
30.	= Finanzmittelüberschuss/Finanzmittelfehlbetrag des Teilhaushaltes (Summe der Nummern 18.2 und 29)	-66.100	0	-66.100	-77.100	-11.000	-116.100	-50.000	-66.100	0	-66.100	0



Teilfinanzhaushalt 2025

1. Nachtragshaushalt
Gemeinde: 09 Kritzow

Seite : 93
Datum: 07.03.2025
Uhrzeit: 00:13:32

Hauptproduktbereich 1 Zentrale Verwaltung
Produktbereich 11 Innere Verwaltung
Produktgruppe 114 Zentrale Dienste
Produkt 11405 Sonstige Zentrale Dienste

Nr.	Ein- und Auszahlungsarten (gem. § 4 Absatz 12 GemHVO-Doppik)	bisheriger Ansatz des Haushalts- jahres einschließ- lich bereits beschlossener Nachträge	beschlossene über-/außerplan- mäßige Aufwendungen	Zwischen- summe	Ansatz des Haushaltsjahres		Planungsdaten des Haushaltsfolgejahres		Planungsdaten des zweiten Haushaltsfolgejahres		Planungsdaten des dritten Haushaltsfolgejahres	
					Neuer Haushaltsansatz	Veränderung gegenüber dem bisherigen Haushaltsansatz	Neuer Haushaltsansatz	Veränderung gegenüber dem bisherigen Haushaltsansatz	Neuer Haushaltsansatz	Veränderung gegenüber dem bisherigen Haushaltsansatz	Neuer Haushaltsansatz	Veränderung gegenüber dem bisherigen Haushaltsansatz
					2025	2025	2026	2026	2027	2027	2028	2028
					in €	in €	in €	in €	in €	in €	in €	in €
					1	2	3	4	5	6	7	8
9.	= Summe der laufenden Einzahlungen (Summe der Nummern 1 bis 8)	0	0	0	0	0	0	0	0	0	0	0
12.	- Auszahlungen für Sach- und Dienstleistungen	100	0	100	100	0	100	0	100	0	100	0
	72370000 Unterhaltung der Betriebs- und Geschäftsausstattung	100	0	100	100	0	100	0	100	0	100	0
16.	- Sonstige laufende Auszahlungen	1.800	0	1.800	1.800	0	1.800	0	1.800	0	1.800	0
	76250000 Sachverständigen-, Gerichts- und ähnliche Auszahlungen	500	0	500	500	0	500	0	500	0	500	0
	76310000 Büromaterial	100	0	100	100	0	100	0	100	0	100	0
	76413000 Haftpflichtversicherungen	500	0	500	500	0	500	0	500	0	500	0
	76414000 Unfallversicherungen	300	0	300	300	0	300	0	300	0	300	0
	76420000 Beiträge zu Wirtschaftsverbänden, Berufsvertretungen und Vereinen	400	0	400	400	0	400	0	400	0	400	0
17.	= Summe der laufenden Auszahlungen (Summe der Nummern 10 bis 16)	1.900	0	1.900	1.900	0	1.900	0	1.900	0	1.900	0
18.	= Jahresbezogener Saldo der laufenden Ein- und Auszahlungen vor planmäßiger Tilgung (Saldo der Nummern 9 und 17)	-1.900	0	-1.900	-1.900	0	-1.900	0	-1.900	0	-1.900	0
18.2	= Jahresbezogener Saldo der laufenden Ein- und Auszahlungen vor planmäßiger Tilgung nach Verrechnung der internen Leistungsbeziehungen (Summe der Nummern 18 und 18.1)	-1.900	0	-1.900	-1.900	0	-1.900	0	-1.900	0	-1.900	0
30.	= Finanzmittelüberschuss/Finanzmittelfehlbetrag des Teilhaushaltes (Summe der Nummern 18.2 und 29)	-1.900	0	-1.900	-1.900	0	-1.900	0	-1.900	0	-1.900	0



Teilfinanzhaushalt 2025

1. Nachtragshaushalt
Gemeinde: 09 Kritzow

Seite : 94
Datum: 07.03.2025
Uhrzeit: 00:13:32

Hauptproduktbereich 1 Zentrale Verwaltung
Produktbereich 12 Sicherheit und Ordnung
Produktgruppe 126 Brandschutz
Produkt 12601 Brandschutz

Nr.	Ein- und Auszahlungsarten (gem. § 4 Absatz 12 GemHVO-Doppik)	bisheriger Ansatz des Haushalts- jahres einschließ- lich bereits beschlossener Nachträge	beschlossene über-/außerplan- mäßige Aufwendungen	Zwischen- summe	Ansatz des Haushaltsjahres		Planungsdaten des Haushaltsfolgejahres		Planungsdaten des zweiten Haushaltsfolgejahres		Planungsdaten des dritten Haushaltsfolgejahres	
					Neuer Haushaltsansatz	Veränderung gegenüber dem bisherigen Haushaltsansatz	Neuer Haushaltsansatz	Veränderung gegenüber dem bisherigen Haushaltsansatz	Neuer Haushaltsansatz	Veränderung gegenüber dem bisherigen Haushaltsansatz	Neuer Haushaltsansatz	Veränderung gegenüber dem bisherigen Haushaltsansatz
					2025	2025	2026	2026	2027	2027	2028	2028
					in €	in €	in €	in €	in €	in €	in €	in €
					1	2	3	4	5	6	7	8
5.	+	Privatrechtliche Leistungsentgelte	100	0	100	100	0	100	0	100	0	0
		64110000 Mieten und Pachten, Erbbauzinsen	100	0	100	100	0	100	0	100	0	0
		Pacht Solaranlage										
9.	=	Summe der laufenden Einzahlungen (Summe der Nummern 1 bis 8)	100	0	100	100	0	100	0	100	0	0
10.	-	Personalauszahlungen	3.600	0	3.600	3.600	0	3.600	0	3.600	0	0
		70190000 Auszahlungen für sonstige ehrenamtlich Tätige	3.100	0	3.100	3.100	0	3.100	0	3.100	0	0
		70590000 Beihilfen, Unterstützungsleistungen und dergleichen für Sonstige	500	0	500	500	0	500	0	500	0	0
12.	-	Auszahlungen für Sach- und Dienstleistungen	24.000	0	24.000	22.500	-1.500	22.800	-1.500	22.300	-1.500	-1.500
		72210000 Abfall	200	0	200	200	0	200	0	200	0	0
		72220000 Abwasser	200	0	200	200	0	200	0	200	0	0
		72240000 Gas	5.000	0	5.000	5.000	0	5.000	0	5.000	0	0
		72260000 Strom	2.400	0	2.400	2.400	0	2.400	0	2.400	0	0
		72270000 Wasser	700	0	700	700	0	700	0	700	0	0
		72310000 Unterhaltung der Grundstücke, Außenanlagen, Gebäude und Gebäudeeinrichtungen	1.000	0	1.000	1.000	0	1.000	0	1.000	0	0
		72320000 Bewirtschaftung der Grundstücke und Außenanlagen, Gebäude und Gebäudeeinrichtungen	100	0	100	100	0	100	0	100	0	0
		72351000 Wartungs- und Instandsetzungskosten	1.500	0	1.500	1.500	0	2.000	0	1.500	0	1.500
		72352000 Betriebs- und Schmierstoffe	2.000	0	2.000	2.000	0	2.000	0	2.000	0	2.000
		72360000 Unterhaltung der Maschinen und technischen Anlagen	800	0	800	800	0	800	0	800	0	800



Teilfinanzhaushalt 2025

1. Nachtragshaushalt
Gemeinde: 09 Kritzow

Seite : 95
Datum: 07.03.2025
Uhrzeit: 00:13:32

Hauptproduktbereich 1 Zentrale Verwaltung
Produktbereich 12 Sicherheit und Ordnung
Produktgruppe 126 Brandschutz
Produkt 12601 Brandschutz

Nr.	Ein- und Auszahlungsarten (gem. § 4 Absatz 12 GemHVO-Doppik)	bisheriger Ansatz des Haushalts- jahres einschließ- lich bereits beschlossener Nachträge	beschlossene über-/außerplan- mäßige Aufwendungen	Zwischen- summe	Ansatz des Haushaltsjahres		Planungsdaten des Haushaltsfolgejahres		Planungsdaten des zweiten Haushaltsfolgejahres		Planungsdaten des dritten Haushaltsfolgejahres	
					Neuer Haushaltsansatz	Veränderung gegenüber dem bisherigen Haushaltsansatz	Neuer Haushaltsansatz	Veränderung gegenüber dem bisherigen Haushaltsansatz	Neuer Haushaltsansatz	Veränderung gegenüber dem bisherigen Haushaltsansatz	Neuer Haushaltsansatz	Veränderung gegenüber dem bisherigen Haushaltsansatz
					2025	2025	2026	2026	2027	2027	2028	2028
					in €	in €	in €	in €	in €	in €	in €	in €
					1	2	3	4	5	6	7	8
	72370000 <i>Unterhaltung der Betriebs- und Geschäftsausstattung</i>	3.000	0	3.000	6.000	3.000	6.000	3.000	6.000	3.000	6.000	3.000
	72380000 <i>Geringwertige Geräte, Ausstattungs-, Ausrüstungs- und sonstige Gebrauchsgegenstände</i>	500	0	500	500	0	300	0	300	0	300	0
	72490000 <i>Sonstige Auszahlungen für Sachleistungen und Verbrauchsmittel</i>	100	0	100	100	0	100	0	100	0	100	0
	72544000 <i>Kostenerstattungen, Kostenumlagen an Zweckverbände und dergleichen</i>	4.500	0	4.500	0	-4.500	0	-4.500	0	-4.500	0	-4.500
	72551000 <i>Kostenerstattungen, Kostenumlagen an private Unternehmen</i>	2.000	0	2.000	2.000	0	2.000	0	2.000	0	2.000	0
16.	- Sonstige laufende Auszahlungen	12.300	0	12.300	12.300	0	8.500	0	9.300	0	8.500	0
	76120000 <i>Aus- und Fortbildung, Umschulung</i>	1.300	0	1.300	1.300	0	500	0	1.300	0	500	0
	76131000 <i>Fahrtkostenerstattung</i>	100	0	100	100	0	100	0	100	0	100	0
	76150000 <i>Dienst- und Schutzkleidung, persönliche Ausrüstungsgegenstände</i>	5.000	0	5.000	5.000	0	2.000	0	2.000	0	2.000	0
	76243000 <i>Unterhaltung Software, Updates</i>	300	0	300	300	0	300	0	300	0	300	0
	76290000 <i>Sonstige Auszahlungen für die Inanspruchnahme von Rechten und Diensten</i>	100	0	100	100	0	100	0	100	0	100	0
	76320000 <i>Fachliteratur, Zeitschriften</i>	100	0	100	100	0	100	0	100	0	100	0
	76341000 <i>Fermeldegebühren</i>	1.100	0	1.100	1.100	0	1.100	0	1.100	0	1.100	0
	76346000 <i>Rundfunk- und Fernsehgebühren</i>	100	0	100	100	0	100	0	100	0	100	0
	76390000 <i>Sonstige Geschäftsauszahlungen</i>	300	0	300	300	0	300	0	300	0	300	0
	76411000 <i>Gebäudeversicherungen</i>	500	0	500	500	0	500	0	500	0	500	0
	76412000 <i>Kfz-Versicherungen</i>	1.100	0	1.100	1.100	0	1.100	0	1.100	0	1.100	0
	76414000 <i>Unfallversicherungen</i>	1.200	0	1.200	1.200	0	1.200	0	1.200	0	1.200	0
	76416000 <i>Umlagen an Schadensausgleichskassen</i>	100	0	100	100	0	100	0	100	0	100	0



Teilfinanzhaushalt 2025

1. Nachtragshaushalt
Gemeinde: 09 Kritzow

Hauptproduktbereich 1 Zentrale Verwaltung
Produktbereich 12 Sicherheit und Ordnung
Produktgruppe 126 Brandschutz
Produkt 12601 Brandschutz

Nr.	Ein- und Auszahlungsarten (gem. § 4 Absatz 12 GemHVO-Doppik)	bisheriger Ansatz des Haushalts- jahres einschließ- lich bereits beschlossener Nachträge	beschlossene über-/außerplan- mäßige Aufwendungen	Zwischen- summe	Ansatz des Haushaltsjahres		Planungsdaten des Haushaltsfolgejahres		Planungsdaten des zweiten Haushaltsfolgejahres		Planungsdaten des dritten Haushaltsfolgejahres	
					Neuer Haushaltsansatz	Veränderung gegenüber dem bisherigen Haushaltsansatz	Neuer Haushaltsansatz	Veränderung gegenüber dem bisherigen Haushaltsansatz	Neuer Haushaltsansatz	Veränderung gegenüber dem bisherigen Haushaltsansatz	Neuer Haushaltsansatz	Veränderung gegenüber dem bisherigen Haushaltsansatz
					2025	2025	2026	2026	2027	2027	2028	2028
					in €	in €	in €	in €	in €	in €	in €	in €
					1	2	3	4	5	6	7	8
	76419000 Sonstige Versicherungen	200	0	200	200	0	200	0	200	0	200	0
	76420000 Beiträge zu Wirtschaftsverbänden, Berufsvertretungen und Vereinen	300	0	300	300	0	300	0	300	0	300	0
	76810000 Grundsteuer	0	0	0	300	300	300	300	300	300	300	300
	76813000 Grundsteuer B für gemeindeeigene Grundstücke	300	0	300	0	-300	0	-300	0	-300	0	-300
	76990000 Sonstige laufende Auszahlungen	200	0	200	200	0	200	0	200	0	200	0
17.	= Summe der laufenden Auszahlungen (Summe der Nummern 10 bis 16)	39.900	0	39.900	38.400	-1.500	34.900	-1.500	35.200	-1.500	34.400	-1.500
18.	= Jahresbezogener Saldo der laufenden Ein- und Auszahlungen vor planmäßiger Tilgung (Saldo der Nummern 9 und 17)	-39.800	0	-39.800	-38.300	1.500	-34.800	1.500	-35.100	1.500	-34.300	1.500
18.2	= Jahresbezogener Saldo der laufenden Ein- und Auszahlungen vor planmäßiger Tilgung nach Verrechnung der internen Leistungsbeziehungen (Summe der Nummern 18 und 18.1)	-39.800	0	-39.800	-38.300	1.500	-34.800	1.500	-35.100	1.500	-34.300	1.500
24.	= Summe der Einzahlungen aus Investitionstätigkeit (Summe der Nummern 19 bis 23)	0	0	0	0	0	0	0	0	0	0	0
28.	= Summe der Auszahlungen aus Investitionstätigkeit (Summe der Nummern 25 bis 27)	0	0	0	0	0	0	0	0	0	0	0
29.	= Saldo der Ein- und Auszahlungen aus Investitionstätigkeit (Saldo der Nummern 24 und 28)	0	0	0	0	0	0	0	0	0	0	0
30.	= Finanzmittelüberschuss/Finanzmittelfehlbetrag des Teilhaushaltes (Summe der Nummern 18.2 und 29)	-39.800	0	-39.800	-38.300	1.500	-34.800	1.500	-35.100	1.500	-34.300	1.500



Teilfinanzhaushalt 2025

1. Nachtragshaushalt
Gemeinde: 09 Kritzow

Seite : 97
Datum: 07.03.2025
Uhrzeit: 00:13:32

Hauptproduktbereich 2 Schule und Kultur
Produktbereich 21 Grundschulen, Regionale Schulen, Gymnasien, Gesamtschulen
Produktgruppe 211 Grundschulen (§ 11 Abs. 2 Nr.1a) SchulG M-V)
Produkt 21102 Schulkostenbeiträge Grundschule

Nr.	Ein- und Auszahlungsarten (gem. § 4 Absatz 12 GemHVO-Doppik)	bisheriger Ansatz des Haushalts- jahres einschließ- lich bereits beschlossener Nachträge	beschlossene über-/außerplan- mäßige Aufwendungen	Zwischen- summe	Ansatz des Haushaltsjahres		Planungsdaten des Haushaltsfolgejahres		Planungsdaten des zweiten Haushaltsfolgejahres		Planungsdaten des dritten Haushaltsfolgejahres		
					Neuer Haushaltsansatz	Veränderung gegenüber dem bisherigen Haushaltsansatz	Neuer Haushaltsansatz	Veränderung gegenüber dem bisherigen Haushaltsansatz	Neuer Haushaltsansatz	Veränderung gegenüber dem bisherigen Haushaltsansatz	Neuer Haushaltsansatz	Veränderung gegenüber dem bisherigen Haushaltsansatz	
					2025	2025	2026	2026	2027	2027	2028	2028	
					in €	in €	in €	in €	in €	in €	in €	in €	
					1	2	3	4	5	6	7	8	9
12.	-	Auszahlungen für Sach- und Dienstleistungen <i>72543000 Kostenerstattungen, Kostenumlagen an Gemeinden und Gemeindeverbände</i>	31.500 <i>31.500</i>	0 <i>0</i>	31.500 <i>31.500</i>	35.000 <i>35.000</i>	3.500 <i>3.500</i>	35.000 <i>35.000</i>	3.500 <i>3.500</i>	35.000 <i>35.000</i>	3.500 <i>3.500</i>	35.000 <i>35.000</i>	3.500 <i>3.500</i>
17.	=	Summe der laufenden Auszahlungen (Summe der Nummern 10 bis 16)	31.500	0	31.500	35.000	3.500	35.000	3.500	35.000	3.500	35.000	3.500
18.	=	Jahresbezogener Saldo der laufenden Ein- und Auszahlungen vor planmäßiger Tilgung (Saldo der Nummern 9 und 17)	-31.500	0	-31.500	-35.000	-3.500	-35.000	-3.500	-35.000	-3.500	-35.000	-3.500
18.2	=	Jahresbezogener Saldo der laufenden Ein- und Auszahlungen vor planmäßiger Tilgung nach Verrechnung der internen Leistungsbeziehungen (Summe der Nummern 18 und 18.1)	-31.500	0	-31.500	-35.000	-3.500	-35.000	-3.500	-35.000	-3.500	-35.000	-3.500
30.	=	Finanzmittelüberschuss/Finanzmittelfehlbetrag des Teilhaushaltes (Summe der Nummern 18.2 und 29)	-31.500	0	-31.500	-35.000	-3.500	-35.000	-3.500	-35.000	-3.500	-35.000	-3.500



Teilfinanzhaushalt 2025

1. Nachtragshaushalt
Gemeinde: 09 Kritzow

Hauptproduktbereich 2 Schule und Kultur
Produktbereich 28 Heimat- und sonstige Kulturpflege
Produktgruppe 281 Heimat- und sonstige Kulturpflege
Produkt 28100 Heimat- und sonstige Kulturpflege

Nr.	Ein- und Auszahlungsarten (gem. § 4 Absatz 12 GemHVO-Doppik)	bisheriger Ansatz des Haushalts- jahres einschließ- lich bereits beschlossener Nachträge	beschlossene über-/außerplan- mäßige Aufwendungen	Zwischen- summe	Ansatz des Haushaltsjahres		Planungsdaten des Haushaltsfolgejahres		Planungsdaten des zweiten Haushaltsfolgejahres		Planungsdaten des dritten Haushaltsfolgejahres	
					Neuer Haushaltsansatz	Veränderung gegenüber dem bisherigen Haushaltsansatz	Neuer Haushaltsansatz	Veränderung gegenüber dem bisherigen Haushaltsansatz	Neuer Haushaltsansatz	Veränderung gegenüber dem bisherigen Haushaltsansatz	Neuer Haushaltsansatz	Veränderung gegenüber dem bisherigen Haushaltsansatz
					2025	2025	2026	2026	2027	2027	2028	2028
					in €	in €	in €	in €	in €	in €	in €	in €
					1	2	3	4	5	6	7	8
9.	= Summe der laufenden Einzahlungen (Summe der Nummern 1 bis 8)	0	0	0	0	0	0	0	0	0	0	0
12.	- Auszahlungen für Sach- und Dienstleistungen 72490000 Sonstige Auszahlungen für Sachleistungen und Verbrauchsmittel Feste, Veranstaltungen	2.000 2.000	0 0	2.000 2.000	2.000 2.000	0 0	500 500	0 0	500 500	0 0	500 500	0 0
16.	- Sonstige laufende Auszahlungen 76990000 Sonstige laufende Auszahlungen Altersjubiläen/Geburtstage	300 300	0 0	300 300	300 300	0 0	300 300	0 0	300 300	0 0	300 300	0 0
17.	= Summe der laufenden Auszahlungen (Summe der Nummern 10 bis 16)	2.300	0	2.300	2.300	0	800	0	800	0	800	0
18.	= Jahresbezogener Saldo der laufenden Ein- und Auszahlungen vor planmäßiger Tilgung (Saldo der Nummern 9 und 17)	-2.300	0	-2.300	-2.300	0	-800	0	-800	0	-800	0
18.2	= Jahresbezogener Saldo der laufenden Ein- und Auszahlungen vor planmäßiger Tilgung nach Verrechnung der internen Leistungsbeziehungen (Summe der Nummern 18 und 18.1)	-2.300	0	-2.300	-2.300	0	-800	0	-800	0	-800	0
28.	= Summe der Auszahlungen aus Investitionstätigkeit (Summe der Nummern 25 bis 27)	0	0	0	0	0	0	0	0	0	0	0
29.	= Saldo der Ein- und Auszahlungen aus Investitionstätigkeit (Saldo der Nummern 24 und 28)	0	0	0	0	0	0	0	0	0	0	0
30.	= Finanzmittelüberschuss/Finanzmittelfehlbetrag des Teilhaushaltes (Summe der Nummern 18.2 und 29)	-2.300	0	-2.300	-2.300	0	-800	0	-800	0	-800	0



Teilfinanzhaushalt 2025

1. Nachtragshaushalt
Gemeinde: 09 Kritzow

Hauptproduktbereich 3 Soziales und Jugend
 Produktbereich 35 Sonstige soziale Hilfen und Leistungen
 Produktgruppe 351 Sonstige soziale Hilfen und Leistungen
 Produkt 35100 Begrüßungsgeld - alt - unter 36300

Nr.	Ein- und Auszahlungsarten (gem. § 4 Absatz 12 GemHVO-Doppik)	bisheriger Ansatz des Haushalts- jahres einschließ- lich bereits beschlossener Nachträge	beschlossene über-/außerplan- mäßige Aufwendungen	Zwischen- summe	Ansatz des Haushaltsjahres		Planungsdaten des Haushaltsfolgejahres		Planungsdaten des zweiten Haushaltsfolgejahres		Planungsdaten des dritten Haushaltsfolgejahres		
					Neuer Haushaltsansatz	Veränderung gegenüber dem bisherigen Haushaltsansatz	Neuer Haushaltsansatz	Veränderung gegenüber dem bisherigen Haushaltsansatz	Neuer Haushaltsansatz	Veränderung gegenüber dem bisherigen Haushaltsansatz	Neuer Haushaltsansatz	Veränderung gegenüber dem bisherigen Haushaltsansatz	
					2025	2025	2026	2026	2027	2027	2028	2028	
					in €	in €	in €	in €	in €	in €	in €	in €	
					1	2	3	4	5	6	7	8	9
13.	-	Zuwendungen, Umlagen und sonstige Transferauszahlungen <i>74159000 Zuweisungen und Zuschüsse für laufende Zwecke an den sonstigen privaten Bereich</i>	200 200	0 0	200 200	0 0	-200 -200	0 0	-200 -200	0 0	-200 -200	0 0	-200 -200
17.	=	Summe der laufenden Auszahlungen (Summe der Nummern 10 bis 16)	200	0	200	0	-200	0	-200	0	-200	0	-200
18.	=	Jahresbezogener Saldo der laufenden Ein- und Auszahlungen vor planmäßiger Tilgung (Saldo der Nummern 9 und 17)	-200	0	-200	0	200	0	200	0	200	0	200
18.2	=	Jahresbezogener Saldo der laufenden Ein- und Auszahlungen vor planmäßiger Tilgung nach Verrechnung der internen Leistungsbeziehungen (Summe der Nummern 18 und 18.1)	-200	0	-200	0	200	0	200	0	200	0	200
30.	=	Finanzmittelüberschuss/Finanzmittelfehlbetrag des Teilhaushaltes (Summe der Nummern 18.2 und 29)	-200	0	-200	0	200	0	200	0	200	0	200



Teilfinanzhaushalt 2025

1. Nachtragshaushalt
Gemeinde: 09 Kritzow

Seite : 101

Datum: 07.03.2025

Uhrzeit: 00:13:32

Hauptproduktbereich 3 Soziales und Jugend
 Produktbereich 36 Kinder-, Jugend- und Familienhilfe
 Produktgruppe 361 Förderung von Kindern in Tageseinrichtungen und in Tagespflege
 Produkt 36100 Förderung von Kindern in Tageseinrichtungen und in Tagespflege

Nr.	Ein- und Auszahlungsarten (gem. § 4 Absatz 12 GemHVO-Doppik)	bisheriger Ansatz des Haushalts- jahres einschließ- lich bereits beschlossener Nachträge	beschlossene über-/außerplan- mäßige Aufwendungen	Zwischen- summe	Ansatz des Haushaltsjahres		Planungsdaten des Haushaltsfolgejahres		Planungsdaten des zweiten Haushaltsfolgejahres		Planungsdaten des dritten Haushaltsfolgejahres	
					Neuer Haushaltsansatz	Veränderung gegenüber dem bisherigen Haushaltsansatz	Neuer Haushaltsansatz	Veränderung gegenüber dem bisherigen Haushaltsansatz	Neuer Haushaltsansatz	Veränderung gegenüber dem bisherigen Haushaltsansatz	Neuer Haushaltsansatz	Veränderung gegenüber dem bisherigen Haushaltsansatz
					2025	2025	2026	2026	2027	2027	2028	2028
					in €	in €	in €	in €	in €	in €	in €	in €
					1	2	3	4	5	6	7	8
13.	-	Zuwendungen, Umlagen und sonstige Transferauszahlungen <i>74143000 Zuweisungen und Zuschüsse für laufende Zwecke an Gemeinden und Gemeindeverbände</i>	94.000 94.000	0 0	94.000 94.000	94.000 94.000	0 0	94.000 94.000	0 0	94.000 94.000	0 0	94.000 94.000
17.	=	Summe der laufenden Auszahlungen (Summe der Nummern 10 bis 16)	94.000	0	94.000	94.000	0	94.000	0	94.000	0	94.000
18.	=	Jahresbezogener Saldo der laufenden Ein- und Auszahlungen vor planmäßiger Tilgung (Saldo der Nummern 9 und 17)	-94.000	0	-94.000	-94.000	0	-94.000	0	-94.000	0	-94.000
18.2	=	Jahresbezogener Saldo der laufenden Ein- und Auszahlungen vor planmäßiger Tilgung nach Verrechnung der internen Leistungsbeziehungen (Summe der Nummern 18 und 18.1)	-94.000	0	-94.000	-94.000	0	-94.000	0	-94.000	0	-94.000
30.	=	Finanzmittelüberschuss/Finanzmittelfehlbetrag des Teilhaushaltes (Summe der Nummern 18.2 und 29)	-94.000	0	-94.000	-94.000	0	-94.000	0	-94.000	0	-94.000



Teilfinanzhaushalt 2025

1. Nachtragshaushalt
Gemeinde: 09 Kritzow

Hauptproduktbereich 4 Gesundheit und Sport
 Produktbereich 42 Sportförderung
 Produktgruppe 424 Sportstätten und Bäder (ohne Sporteinrichtungen der Schulen und Teile eines Kurbetriebes)
 Produkt 42405 Badestellen

Nr.	Ein- und Auszahlungsarten (gem. § 4 Absatz 12 GemHVO-Doppik)	bisheriger Ansatz des Haushalts- jahres einschließ- lich bereits beschlossener Nachträge	beschlossene über-/außerplan- mäßige Aufwendungen	Zwischen- summe	Ansatz des Haushaltsjahres		Planungsdaten des Haushaltsfolgejahres		Planungsdaten des zweiten Haushaltsfolgejahres		Planungsdaten des dritten Haushaltsfolgejahres	
					Neuer Haushaltsansatz	Veränderung gegenüber dem bisherigen Haushaltsansatz	Neuer Haushaltsansatz	Veränderung gegenüber dem bisherigen Haushaltsansatz	Neuer Haushaltsansatz	Veränderung gegenüber dem bisherigen Haushaltsansatz	Neuer Haushaltsansatz	Veränderung gegenüber dem bisherigen Haushaltsansatz
					2025	2025	2026	2026	2027	2027	2028	2028
					in €	in €	in €	in €	in €	in €	in €	in €
					1	2	3	4	5	6	7	8
9.	= Summe der laufenden Einzahlungen (Summe der Nummern 1 bis 8)	0	0	0	0	0	0	0	0	0	0	0
12.	- Auszahlungen für Sach- und Dienstleistungen	400	0	400	400	0	400	0	400	0	400	0
	72311000 Unterhaltung der Grundstücke	400	0	400	400	0	400	0	400	0	400	0
16.	- Sonstige laufende Auszahlungen	600	0	600	0	-600	0	-600	0	-600	0	-600
	76210000 Mieten, Pachten und Erbbauzinsen	600	0	600	0	-600	0	-600	0	-600	0	-600
17.	= Summe der laufenden Auszahlungen (Summe der Nummern 10 bis 16)	1.000	0	1.000	400	-600	400	-600	400	-600	400	-600
18.	= Jahresbezogener Saldo der laufenden Ein- und Auszahlungen vor planmäßiger Tilgung (Saldo der Nummern 9 und 17)	-1.000	0	-1.000	-400	600	-400	600	-400	600	-400	600
18.2	= Jahresbezogener Saldo der laufenden Ein- und Auszahlungen vor planmäßiger Tilgung nach Verrechnung der internen Leistungsbeziehungen (Summe der Nummern 18 und 18.1)	-1.000	0	-1.000	-400	600	-400	600	-400	600	-400	600
30.	= Finanzmittelüberschuss/Finanzmittelfehlbetrag des Teilhaushaltes (Summe der Nummern 18.2 und 29)	-1.000	0	-1.000	-400	600	-400	600	-400	600	-400	600



Teilfinanzhaushalt 2025

1. Nachtragshaushalt
Gemeinde: 09 Kritzow

Hauptproduktbereich 5 Gestaltung Umwelt
Produktbereich 53 Ver- und Entsorgung
Produktgruppe 538 Abwasserbeseitigung
Produkt 53800 Abwasserbeseitigung

Nr.	Ein- und Auszahlungsarten (gem. § 4 Absatz 12 GemHVO-Doppik)	bisheriger Ansatz des Haushalts- jahres einschließ- lich bereits beschlossener Nachträge	beschlossene über-/außerplan- mäßige Aufwendungen	Zwischen- summe	Ansatz des Haushaltsjahres		Planungsdaten des Haushaltsfolgejahres		Planungsdaten des zweiten Haushaltsfolgejahres		Planungsdaten des dritten Haushaltsfolgejahres	
					Neuer Haushaltsansatz	Veränderung gegenüber dem bisherigen Haushaltsansatz	Neuer Haushaltsansatz	Veränderung gegenüber dem bisherigen Haushaltsansatz	Neuer Haushaltsansatz	Veränderung gegenüber dem bisherigen Haushaltsansatz	Neuer Haushaltsansatz	Veränderung gegenüber dem bisherigen Haushaltsansatz
					2025	2025	2026	2026	2027	2027	2028	2028
					in €	in €	in €	in €	in €	in €	in €	in €
					1	2	3	4	5	6	7	8
4.	+ Öffentlich-rechtliche Leistungsentgelte <i>63221000 Entgelte für die Abwasserbeseitigung und die Abwasserabgabe</i>	700	0	700	700	0	700	0	700	0	700	0
9.	= Summe der laufenden Einzahlungen (Summe der Nummern 1 bis 8)	700	0	700	700	0	700	0	700	0	700	0
16.	- Sonstige laufende Auszahlungen <i>76490000 Sonstige Auszahlungen für Beiträge, Versicherungen und Sonstiges</i>	800	0	800	800	0	800	0	800	0	800	0
17.	= Summe der laufenden Auszahlungen (Summe der Nummern 10 bis 16)	800	0	800	800	0	800	0	800	0	800	0
18.	= Jahresbezogener Saldo der laufenden Ein- und Auszahlungen vor planmäßiger Tilgung (Saldo der Nummern 9 und 17)	-100	0	-100	-100	0	-100	0	-100	0	-100	0
18.2	= Jahresbezogener Saldo der laufenden Ein- und Auszahlungen vor planmäßiger Tilgung nach Verrechnung der internen Leistungsbeziehungen (Summe der Nummern 18 und 18.1)	-100	0	-100	-100	0	-100	0	-100	0	-100	0
30.	= Finanzmittelüberschuss/Finanzmittelfehlbetrag des Teilhaushaltes (Summe der Nummern 18.2 und 29)	-100	0	-100	-100	0	-100	0	-100	0	-100	0



Teilfinanzhaushalt 2025

1. Nachtragshaushalt
Gemeinde: 09 Kritzow

Hauptproduktbereich 5 Gestaltung Umwelt
 Produktbereich 54 Verkehrsflächen und -anlagen, ÖPVN
 Produktgruppe 540 Konzessionsabgaben
 Produkt 54000 Konzessionsabgaben

Nr.	Ein- und Auszahlungsarten (gem. § 4 Absatz 12 GemHVO-Doppik)	bisheriger Ansatz des Haushalts- jahres einschließ- lich bereits beschlossener Nachträge	beschlossene über-/außerplan- mäßige Aufwendungen	Zwischen- summe	Ansatz des Haushaltsjahres		Planungsdaten des Haushaltsfolgejahres		Planungsdaten des zweiten Haushaltsfolgejahres		Planungsdaten des dritten Haushaltsfolgejahres	
					Neuer Haushaltsansatz	Veränderung gegenüber dem bisherigen Haushaltsansatz	Neuer Haushaltsansatz	Veränderung gegenüber dem bisherigen Haushaltsansatz	Neuer Haushaltsansatz	Veränderung gegenüber dem bisherigen Haushaltsansatz	Neuer Haushaltsansatz	Veränderung gegenüber dem bisherigen Haushaltsansatz
					2025	2025	2026	2026	2027	2027	2028	2028
					in €	in €	in €	in €	in €	in €	in €	in €
		1	2	3	4	5	6	7	8	9	10	11
8.	+ Sonstige laufende Einzahlungen <i>66250000 Konzessionsabgaben</i>	10.500	0	10.500	10.500	0	10.500	0	10.500	0	10.500	0
9.	= Summe der laufenden Einzahlungen (Summe der Nummern 1 bis 8)	10.500	0	10.500	10.500	0	10.500	0	10.500	0	10.500	0
18.	= Jahresbezogener Saldo der laufenden Ein- und Auszahlungen vor planmäßiger Tilgung (Saldo der Nummern 9 und 17)	10.500	0	10.500	10.500	0	10.500	0	10.500	0	10.500	0
18.2	= Jahresbezogener Saldo der laufenden Ein- und Auszahlungen vor planmäßiger Tilgung nach Verrechnung der internen Leistungsbeziehungen (Summe der Nummern 18 und 18.1)	10.500	0	10.500	10.500	0	10.500	0	10.500	0	10.500	0
30.	= Finanzmittelüberschuss/Finanzmittelfehlbetrag des Teilhaushaltes (Summe der Nummern 18.2 und 29)	10.500	0	10.500	10.500	0	10.500	0	10.500	0	10.500	0



Teilfinanzhaushalt 2025

1. Nachtragshaushalt
Gemeinde: 09 Kritzow

Hauptproduktbereich 5 Gestaltung Umwelt
Produktbereich 54 Verkehrsflächen und -anlagen, ÖPVN
Produktgruppe 541 Gemeindestraßen
Produkt 54100 Gemeindestraßen

Nr.	Ein- und Auszahlungsarten (gem. § 4 Absatz 12 GemHVO-Doppik)	bisheriger Ansatz des Haushalts- jahres einschließ- lich bereits beschlossener Nachträge	beschlossene über-/außerplan- mäßige Aufwendungen	Zwischen- summe	Ansatz des Haushaltsjahres		Planungsdaten des Haushaltsfolgejahres		Planungsdaten des zweiten Haushaltsfolgejahres		Planungsdaten des dritten Haushaltsfolgejahres	
					Neuer Haushaltsansatz	Veränderung gegenüber dem bisherigen Haushaltsansatz	Neuer Haushaltsansatz	Veränderung gegenüber dem bisherigen Haushaltsansatz	Neuer Haushaltsansatz	Veränderung gegenüber dem bisherigen Haushaltsansatz	Neuer Haushaltsansatz	Veränderung gegenüber dem bisherigen Haushaltsansatz
					2025	2025	2026	2026	2027	2027	2028	2028
					in €	in €	in €	in €	in €	in €	in €	in €
					1	2	3	4	5	6	7	8
12.	- Auszahlungen für Sach- und Dienstleistungen <i>72338000 Unterhaltung der Straßen, Wege, Plätze und Verkehrslenkungsanlagen</i>	10.000 <i>10.000</i>	0 <i>0</i>	10.000 <i>10.000</i>	25.000 <i>25.000</i>	15.000 <i>15.000</i>	10.000 <i>10.000</i>	0 <i>0</i>	10.000 <i>10.000</i>	0 <i>0</i>	10.000 <i>10.000</i>	0 <i>0</i>
17.	= Summe der laufenden Auszahlungen (Summe der Nummern 10 bis 16)	10.000	0	10.000	25.000	15.000	10.000	0	10.000	0	10.000	0
18.	= Jahresbezogener Saldo der laufenden Ein- und Auszahlungen vor planmäßiger Tilgung (Saldo der Nummern 9 und 17)	-10.000	0	-10.000	-25.000	-15.000	-10.000	0	-10.000	0	-10.000	0
18.2	= Jahresbezogener Saldo der laufenden Ein- und Auszahlungen vor planmäßiger Tilgung nach Verrechnung der internen Leistungsbeziehungen (Summe der Nummern 18 und 18.1)	-10.000	0	-10.000	-25.000	-15.000	-10.000	0	-10.000	0	-10.000	0
20.	+ Einzahlungen aus Beiträgen und ähnlichen Entgelten <i>68242000 Einzahlungen aus Beiträgen und ähnlichen Entgelten vom Land</i>	26.700 <i>26.700</i>	0 <i>0</i>	26.700 <i>26.700</i>	30.000 <i>30.000</i>	3.300 <i>3.300</i>	30.000 <i>30.000</i>	3.300 <i>3.300</i>	30.000 <i>30.000</i>	3.300 <i>3.300</i>	30.000 <i>30.000</i>	3.300 <i>3.300</i>
24.	= Summe der Einzahlungen aus Investitionstätigkeit (Summe der Nummern 19 bis 23)	26.700	0	26.700	30.000	3.300	30.000	3.300	30.000	3.300	30.000	3.300
29.	= Saldo der Ein- und Auszahlungen aus Investitionstätigkeit (Saldo der Nummern 24 und 28)	26.700	0	26.700	30.000	3.300	30.000	3.300	30.000	3.300	30.000	3.300
30.	= Finanzmittelüberschuss/Finanzmittelfehlbetrag des Teilhaushaltes (Summe der Nummern 18.2 und 29)	16.700	0	16.700	5.000	-11.700	20.000	3.300	20.000	3.300	20.000	3.300



Teilfinanzhaushalt 2025

1. Nachtragshaushalt
Gemeinde: 09 Kritzow

Seite : 107

Datum: 07.03.2025

Uhrzeit: 00:13:32

Hauptproduktbereich 5 Gestaltung Umwelt
Produktbereich 54 Verkehrsflächen und -anlagen, ÖPVN
Produktgruppe 541 Gemeindestraßen
Produkt 54101 Straßenbeleuchtung

Nr.	Ein- und Auszahlungsarten (gem. § 4 Absatz 12 GemHVO-Doppik)	bisheriger Ansatz des Haushalts- jahres einschließ- lich bereits beschlossener Nachträge	beschlossene über-/außerplan- mäßige Aufwendungen	Zwischen- summe	Ansatz des Haushaltsjahres		Planungsdaten des Haushaltsfolgejahres		Planungsdaten des zweiten Haushaltsfolgejahres		Planungsdaten des dritten Haushaltsfolgejahres		
					Neuer Haushaltsansatz	Veränderung gegenüber dem bisherigen Haushaltsansatz	Neuer Haushaltsansatz	Veränderung gegenüber dem bisherigen Haushaltsansatz	Neuer Haushaltsansatz	Veränderung gegenüber dem bisherigen Haushaltsansatz	Neuer Haushaltsansatz	Veränderung gegenüber dem bisherigen Haushaltsansatz	
					2025	2025	2026	2026	2027	2027	2028	2028	
					in €	in €	in €	in €	in €	in €	in €	in €	
					1	2	3	4	5	6	7	8	9
12.	-	Auszahlungen für Sach- und Dienstleistungen	8.000	0	8.000	11.000	3.000	11.000	3.000	11.000	3.000	11.000	3.000
		72260000 Strom	6.000	0	6.000	6.000	0	6.000	0	6.000	0	6.000	0
		72338000 Unterhaltung der Straßen, Wege, Plätze und Verkehrslenkungsanlagen	2.000	0	2.000	5.000	3.000	5.000	3.000	5.000	3.000	5.000	3.000
17.	=	Summe der laufenden Auszahlungen (Summe der Nummern 10 bis 16)	8.000	0	8.000	11.000	3.000	11.000	3.000	11.000	3.000	11.000	3.000
18.	=	Jahresbezogener Saldo der laufenden Ein- und Auszahlungen vor planmäßiger Tilgung (Saldo der Nummern 9 und 17)	-8.000	0	-8.000	-11.000	-3.000	-11.000	-3.000	-11.000	-3.000	-11.000	-3.000
18.2	=	Jahresbezogener Saldo der laufenden Ein- und Auszahlungen vor planmäßiger Tilgung nach Verrechnung der internen Leistungsbeziehungen (Summe der Nummern 18 und 18.1)	-8.000	0	-8.000	-11.000	-3.000	-11.000	-3.000	-11.000	-3.000	-11.000	-3.000
30.	=	Finanzmittelüberschuss/Finanzmittelfehlbetrag des Teilhaushaltes (Summe der Nummern 18.2 und 29)	-8.000	0	-8.000	-11.000	-3.000	-11.000	-3.000	-11.000	-3.000	-11.000	-3.000



Teilfinanzhaushalt 2025

1. Nachtragshaushalt
Gemeinde: 09 Kritzow

Hauptproduktbereich 5 Gestaltung Umwelt
Produktbereich 54 Verkehrsflächen und -anlagen, ÖPVN
Produktgruppe 545 Straßenreinigung, Winterdienst
Produkt 54500 Winterdienst

Nr.	Ein- und Auszahlungsarten (gem. § 4 Absatz 12 GemHVO-Doppik)	bisheriger Ansatz des Haushalts- jahres einschließ- lich bereits beschlossener Nachträge	beschlossene über-/außerplan- mäßige Aufwendungen	Zwischen- summe	Ansatz des Haushaltsjahres		Planungsdaten des Haushaltsfolgejahres		Planungsdaten des zweiten Haushaltsfolgejahres		Planungsdaten des dritten Haushaltsfolgejahres		
					Neuer Haushaltsansatz	Veränderung gegenüber dem bisherigen Haushaltsansatz	Neuer Haushaltsansatz	Veränderung gegenüber dem bisherigen Haushaltsansatz	Neuer Haushaltsansatz	Veränderung gegenüber dem bisherigen Haushaltsansatz	Neuer Haushaltsansatz	Veränderung gegenüber dem bisherigen Haushaltsansatz	
					2025	2025	2026	2026	2027	2027	2028	2028	
					in €	in €	in €	in €	in €	in €	in €	in €	
					1	2	3	4	5	6	7	8	9
9.	=	Summe der laufenden Einzahlungen (Summe der Nummern 1 bis 8)	0	0	0	0	0	0	0	0	0	0	
12.	-	Auszahlungen für Sach- und Dienstleistungen	3.000	0	3.000	3.700	700	3.700	700	3.700	700	3.700	700
		72338000 Unterhaltung der Straßen, Wege, Plätze und Verkehrslenkungsanlagen	2.500	0	2.500	2.500	0	2.500	0	2.500	0	2.500	0
		72380000 Geringwertige Geräte, Ausstattungs-, Ausrüstungs- und sonstige Gebrauchsgegenstände	500	0	500	500	0	500	0	500	0	500	0
		72490000 Sonstige Auszahlungen für Sachleistungen und Verbrauchsmittel	0	0	0	700	700	700	700	700	700	700	700
17.	=	Summe der laufenden Auszahlungen (Summe der Nummern 10 bis 16)	3.000	0	3.000	3.700	700	3.700	700	3.700	700	3.700	700
18.	=	Jahresbezogener Saldo der laufenden Ein- und Auszahlungen vor planmäßiger Tilgung (Saldo der Nummern 9 und 17)	-3.000	0	-3.000	-3.700	-700	-3.700	-700	-3.700	-700	-3.700	-700
18.2	=	Jahresbezogener Saldo der laufenden Ein- und Auszahlungen vor planmäßiger Tilgung nach Verrechnung der internen Leistungsbeziehungen (Summe der Nummern 18 und 18.1)	-3.000	0	-3.000	-3.700	-700	-3.700	-700	-3.700	-700	-3.700	-700
30.	=	Finanzmittelüberschuss/Finanzmittelfehlbetrag des Teilhaushaltes (Summe der Nummern 18.2 und 29)	-3.000	0	-3.000	-3.700	-700	-3.700	-700	-3.700	-700	-3.700	-700



Teilfinanzhaushalt 2025

1. Nachtragshaushalt
Gemeinde: 09 Kritzow

Hauptproduktbereich 5 Gestaltung Umwelt
 Produktbereich 55 Natur- und Landschaftspflege
 Produktgruppe 551 Öffentliches Grün, Landschaftsbau (ohne andere Produktzuordnung)
 Produkt 55100 Öffentliches Grün, Landschaftsbau

Nr.	Ein- und Auszahlungsarten (gem. § 4 Absatz 12 GemHVO-Doppik)	bisheriger Ansatz des Haushalts- jahres einschließ- lich bereits beschlossener Nachträge	beschlossene über-/außerplan- mäßige Aufwendungen	Zwischen- summe	Ansatz des Haushaltsjahres		Planungsdaten des Haushaltsfolgejahres		Planungsdaten des zweiten Haushaltsfolgejahres		Planungsdaten des dritten Haushaltsfolgejahres		
					Neuer Haushaltsansatz	Veränderung gegenüber dem bisherigen Haushaltsansatz	Neuer Haushaltsansatz	Veränderung gegenüber dem bisherigen Haushaltsansatz	Neuer Haushaltsansatz	Veränderung gegenüber dem bisherigen Haushaltsansatz	Neuer Haushaltsansatz	Veränderung gegenüber dem bisherigen Haushaltsansatz	
					2025	2025	2026	2026	2027	2027	2028	2028	
					in €	in €	in €	in €	in €	in €	in €	in €	
					1	2	3	4	5	6	7	8	9
5.	+	Privatrechtliche Leistungsentgelte 64110000 Mieten und Pachten, Erbbauzinsen Iglu-Stellplatz	200 200	0 0	200 200	200 200	0 0	200 200	0 0	200 200	0 0	0 0	
9.	=	Summe der laufenden Einzahlungen (Summe der Nummern 1 bis 8)	200	0	200	200	0	200	0	200	0	0	
12.	-	Auszahlungen für Sach- und Dienstleistungen 72311000 Unterhaltung der Grundstücke	10.000 10.000	0 0	10.000 10.000	0 0	-10.000 -10.000	0 0	-3.000 -3.000	0 0	-3.000 -3.000	0 0	
17.	=	Summe der laufenden Auszahlungen (Summe der Nummern 10 bis 16)	10.000	0	10.000	0	-10.000	0	-3.000	0	-3.000	0	
18.	=	Jahresbezogener Saldo der laufenden Ein- und Auszahlungen vor planmäßiger Tilgung (Saldo der Nummern 9 und 17)	-9.800	0	-9.800	200	10.000	200	3.000	200	3.000	200	3.000
18.2	=	Jahresbezogener Saldo der laufenden Ein- und Auszahlungen vor planmäßiger Tilgung nach Verrechnung der internen Leistungsbeziehungen (Summe der Nummern 18 und 18.1)	-9.800	0	-9.800	200	10.000	200	3.000	200	3.000	200	3.000
30.	=	Finanzmittelüberschuss/Finanzmittelfehlbetrag des Teilhaushaltes (Summe der Nummern 18.2 und 29)	-9.800	0	-9.800	200	10.000	200	3.000	200	3.000	200	3.000



Teilfinanzhaushalt 2025

1. Nachtragshaushalt
Gemeinde: 09 Kritzow

Seite : 111
Datum: 07.03.2025
Uhrzeit: 00:13:32

Hauptproduktbereich 5 Gestaltung Umwelt
Produktbereich 55 Natur- und Landschaftspflege
Produktgruppe 552 Öffentliche Gewässer, Wasserbauliche Anlagen, Gewässerschutz
Produkt 55200 Öffentliche Gewässer, Wasserbauliche Anlagen, Gewässerschutz

Nr.	Ein- und Auszahlungsarten (gem. § 4 Absatz 12 GemHVO-Doppik)	bisheriger Ansatz des Haushalts- jahres einschließ- lich bereits beschlossener Nachträge	beschlossene über-/außerplan- mäßige Aufwendungen	Zwischen- summe	Ansatz des Haushaltsjahres		Planungsdaten des Haushaltsfolgejahres		Planungsdaten des zweiten Haushaltsfolgejahres		Planungsdaten des dritten Haushaltsfolgejahres	
					Neuer Haushaltsansatz	Veränderung gegenüber dem bisherigen Haushaltsansatz	Neuer Haushaltsansatz	Veränderung gegenüber dem bisherigen Haushaltsansatz	Neuer Haushaltsansatz	Veränderung gegenüber dem bisherigen Haushaltsansatz	Neuer Haushaltsansatz	Veränderung gegenüber dem bisherigen Haushaltsansatz
					2025	2025	2026	2026	2027	2027	2028	2028
					in €	in €	in €	in €	in €	in €	in €	in €
					1	2	3	4	5	6	7	8
4.	+ Öffentlich-rechtliche Leistungsentgelte 63229000 Sonstige Entgelte	29.800 29.800	0 0	29.800 29.800	29.800 29.800	0 0	29.800 29.800	0 0	29.800 29.800	0 0	29.800 29.800	0 0
9.	= Summe der laufenden Einzahlungen (Summe der Nummern 1 bis 8)	29.800	0	29.800	29.800	0	29.800	0	29.800	0	29.800	0
12.	- Auszahlungen für Sach- und Dienstleistungen 72543000 Kostenerstattungen, Kostenumlagen an Gemeinden und Gemeindeverbände 72544000 Kostenerstattungen, Kostenumlagen an Zweckverbände und dergl.	30.900 900 30.000	0 0 0	30.900 900 30.000	30.900 900 30.000	0 0 0	30.900 900 30.000	0 0 0	30.900 900 30.000	0 0 0	30.900 900 30.000	0 0 0
17.	= Summe der laufenden Auszahlungen (Summe der Nummern 10 bis 16)	30.900	0	30.900	30.900	0	30.900	0	30.900	0	30.900	0
18.	= Jahresbezogener Saldo der laufenden Ein- und Auszahlungen vor planmäßiger Tilgung (Saldo der Nummern 9 und 17)	-1.100	0	-1.100	-1.100	0	-1.100	0	-1.100	0	-1.100	0
18.2	= Jahresbezogener Saldo der laufenden Ein- und Auszahlungen vor planmäßiger Tilgung nach Verrechnung der internen Leistungsbeziehungen (Summe der Nummern 18 und 18.1)	-1.100	0	-1.100	-1.100	0	-1.100	0	-1.100	0	-1.100	0
30.	= Finanzmittelüberschuss/Finanzmittelfehlbetrag des Teilhaushaltes (Summe der Nummern 18.2 und 29)	-1.100	0	-1.100	-1.100	0	-1.100	0	-1.100	0	-1.100	0



Teilfinanzhaushalt 2025

1. Nachtragshaushalt
Gemeinde: 09 Kritzow

Hauptproduktbereich 5 Gestaltung Umwelt
Produktbereich 55 Natur- und Landschaftspflege
Produktgruppe 553 Friedhofs- und Bestattungswesen
Produkt 55301 Friedhofs- und Bestattungswesen

Nr.	Ein- und Auszahlungsarten (gem. § 4 Absatz 12 GemHVO-Doppik)	bisheriger Ansatz des Haushalts- jahres einschließ- lich bereits beschlossener Nachträge	beschlossene über-/außerplan- mäßige Aufwendungen	Zwischen- summe	Ansatz des Haushaltsjahres		Planungsdaten des Haushaltsfolgejahres		Planungsdaten des zweiten Haushaltsfolgejahres		Planungsdaten des dritten Haushaltsfolgejahres		
					Neuer Haushaltsansatz	Veränderung gegenüber dem bisherigen Haushaltsansatz	Neuer Haushaltsansatz	Veränderung gegenüber dem bisherigen Haushaltsansatz	Neuer Haushaltsansatz	Veränderung gegenüber dem bisherigen Haushaltsansatz	Neuer Haushaltsansatz	Veränderung gegenüber dem bisherigen Haushaltsansatz	
					2025	2025	2026	2026	2027	2027	2028	2028	
					in €	in €	in €	in €	in €	in €	in €	in €	
					1	2	3	4	5	6	7	8	9
4.	+	Öffentlich-rechtliche Leistungsentgelte	200	0	200	200	0	200	0	200	0	200	0
		63240000 Entgelte für die Pflege von Gräbern	100	0	100	100	0	100	0	100	0	100	0
		63250000 Laufende Grabnutzungsentgelte	100	0	100	100	0	100	0	100	0	100	0
9.	=	Summe der laufenden Einzahlungen (Summe der Nummern 1 bis 8)	200	0	200	200	0	200	0	200	0	200	0
12.	-	Auszahlungen für Sach- und Dienstleistungen	1.100	0	1.100	1.100	0	1.100	0	1.100	0	1.100	0
		72270000 Wasser	600	0	600	600	0	600	0	600	0	600	0
		72310000 Unterhaltung der Grundstücke, Außenanlagen, Gebäude und Gebäudeeinrichtungen	500	0	500	500	0	500	0	500	0	500	0
16.	-	Sonstige laufende Auszahlungen	100	0	100	200	100	200	100	200	100	200	100
		76411000 Gebäudeversicherungen	100	0	100	100	0	100	0	100	0	100	0
		76419000 Sonstige Versicherungen	0	0	0	100	100	100	100	100	100	100	100
17.	=	Summe der laufenden Auszahlungen (Summe der Nummern 10 bis 16)	1.200	0	1.200	1.300	100	1.300	100	1.300	100	1.300	100
18.	=	Jahresbezogener Saldo der laufenden Ein- und Auszahlungen vor planmäßiger Tilgung (Saldo der Nummern 9 und 17)	-1.000	0	-1.000	-1.100	-100	-1.100	-100	-1.100	-100	-1.100	-100
18.2	=	Jahresbezogener Saldo der laufenden Ein- und Auszahlungen vor planmäßiger Tilgung nach Verrechnung der internen Leistungsbeziehungen (Summe der Nummern 18 und 18.1)	-1.000	0	-1.000	-1.100	-100	-1.100	-100	-1.100	-100	-1.100	-100
30.	=	Finanzmittelüberschuss/Finanzmittelfehlbetrag des Teilhaushaltes (Summe der Nummern 18.2 und 29)	-1.000	0	-1.000	-1.100	-100	-1.100	-100	-1.100	-100	-1.100	-100



Teilfinanzhaushalt 2025

1. Nachtragshaushalt
Gemeinde: 09 Kritzow

Hauptproduktbereich 5 Gestaltung Umwelt
Produktbereich 57 Wirtschaft und Tourismus
Produktgruppe 573 Allgemeine Einrichtungen und Unternehmen
Produkt 57302 Dorfgemeinschaftshäuser

Nr.	Ein- und Auszahlungsarten (gem. § 4 Absatz 12 GemHVO-Doppik)	bisheriger Ansatz des Haushalts- jahres einschließ- lich bereits beschlossener Nachträge	beschlossene über-/außerplan- mäßige Aufwendungen	Zwischen- summe	Ansatz des Haushaltsjahres		Planungsdaten des Haushaltsfolgejahres		Planungsdaten des zweiten Haushaltsfolgejahres		Planungsdaten des dritten Haushaltsfolgejahres	
					Neuer Haushaltsansatz	Veränderung gegenüber dem bisherigen Haushaltsansatz	Neuer Haushaltsansatz	Veränderung gegenüber dem bisherigen Haushaltsansatz	Neuer Haushaltsansatz	Veränderung gegenüber dem bisherigen Haushaltsansatz	Neuer Haushaltsansatz	Veränderung gegenüber dem bisherigen Haushaltsansatz
					2025	2025	2026	2026	2027	2027	2028	2028
					in €	in €	in €	in €	in €	in €	in €	in €
					1	2	3	4	5	6	7	8
5.	+	Privatrechtliche Leistungsentgelte	1.000	0	1.000	1.000	0	1.000	0	1.000	0	0
		64110000 Mieten und Pachten, Erbbauzinsen	1.000	0	1.000	1.000	0	1.000	0	1.000	0	0
9.	=	Summe der laufenden Einzahlungen (Summe der Nummern 1 bis 8)	1.000	0	1.000	1.000	0	1.000	0	1.000	0	0
10.	-	Personalauszahlungen	1.200	0	1.200	1.200	0	1.200	0	1.200	0	0
		70190000 Auszahlungen für sonstige ehrenamtlich Tätige	1.200	0	1.200	1.200	0	1.200	0	1.200	0	0
12.	-	Auszahlungen für Sach- und Dienstleistungen	6.000	0	6.000	6.000	0	6.000	0	6.000	0	0
		72210000 Abfall	300	0	300	300	0	300	0	300	0	0
		72220000 Abwasser	200	0	200	200	0	200	0	200	0	0
		72260000 Strom	4.500	0	4.500	4.500	0	4.500	0	4.500	0	0
		72270000 Wasser	300	0	300	300	0	300	0	300	0	0
		72290000 Sonstige Auszahlungen für Energie / Wasser / Abwasser / Abfall	100	0	100	100	0	100	0	100	0	0
		72310000 Unterhaltung der Grundstücke, Außenanlagen, Gebäude und Gebäudeeinrichtungen	500	0	500	500	0	500	0	500	0	0
		72380000 Geringwertige Geräte, Ausstattungs-, Ausrüstungs- und sonstige Gebrauchsgegenstände	100	0	100	100	0	100	0	100	0	0
16.	-	Sonstige laufende Auszahlungen	1.200	0	1.200	1.200	0	1.200	0	1.200	0	0
		76341000 Fernmeldegebühren	600	0	600	800	200	800	200	800	200	200
		76346000 Rundfunk- und Fernsehgebühren	100	0	100	100	0	100	0	100	0	0
		76411000 Gebäudeversicherungen	300	0	300	200	-100	200	-100	200	-100	-100
		76419000 Sonstige Versicherungen	200	0	200	100	-100	100	-100	100	-100	-100
17.	=	Summe der laufenden Auszahlungen (Summe der Nummern 10 bis 16)	8.400	0	8.400	8.400	0	8.400	0	8.400	0	0



Teilfinanzhaushalt 2025

1. Nachtragshaushalt
Gemeinde: 09 Kritzow

Seite : 114

Datum: 07.03.2025

Uhrzeit: 00:13:32

Hauptproduktbereich 5 Gestaltung Umwelt
Produktbereich 57 Wirtschaft und Tourismus
Produktgruppe 573 Allgemeine Einrichtungen und Unternehmen
Produkt 57302 Dorfgemeinschaftshäuser

Nr.	Ein- und Auszahlungsarten (gem. § 4 Absatz 12 GemHVO-Doppik)	bisheriger Ansatz des Haushalts- jahres einschließ- lich bereits beschlossener Nachträge	beschlossene über-/außerplan- mäßige Aufwendungen	Zwischen- summe	Ansatz des Haushaltsjahres		Planungsdaten des Haushaltsfolgejahres		Planungsdaten des zweiten Haushaltsfolgejahres		Planungsdaten des dritten Haushaltsfolgejahres	
					Neuer Haushaltsansatz	Veränderung gegenüber dem bisherigen Haushaltsansatz	Neuer Haushaltsansatz	Veränderung gegenüber dem bisherigen Haushaltsansatz	Neuer Haushaltsansatz	Veränderung gegenüber dem bisherigen Haushaltsansatz	Neuer Haushaltsansatz	Veränderung gegenüber dem bisherigen Haushaltsansatz
					2025	2025	2026	2026	2027	2027	2028	2028
					in €	in €	in €	in €	in €	in €	in €	in €
					1	2	3	4	5	6	7	8
18.	= Jahresbezogener Saldo der laufenden Ein- und Auszahlungen vor planmäßiger Tilgung (Saldo der Nummern 9 und 17)	-7.400	0	-7.400	-7.400	0	-7.400	0	-7.400	0	-7.400	0
18.2	= Jahresbezogener Saldo der laufenden Ein- und Auszahlungen vor planmäßiger Tilgung nach Verrechnung der internen Leistungsbeziehungen (Summe der Nummern 18 und 18.1)	-7.400	0	-7.400	-7.400	0	-7.400	0	-7.400	0	-7.400	0
24.	= Summe der Einzahlungen aus Investitionstätigkeit (Summe der Nummern 19 bis 23)	0	0	0	0	0	0	0	0	0	0	0
28.	= Summe der Auszahlungen aus Investitionstätigkeit (Summe der Nummern 25 bis 27)	0	0	0	0	0	0	0	0	0	0	0
29.	= Saldo der Ein- und Auszahlungen aus Investitionstätigkeit (Saldo der Nummern 24 und 28)	0	0	0	0	0	0	0	0	0	0	0
30.	= Finanzmittelüberschuss/Finanzmittelfehlbetrag des Teilhaushaltes (Summe der Nummern 18.2 und 29)	-7.400	0	-7.400	-7.400	0	-7.400	0	-7.400	0	-7.400	0



Teilfinanzhaushalt 2025

1. Nachtragshaushalt
Gemeinde: 09 Kritzow

Seite : 115
Datum: 07.03.2025
Uhrzeit: 00:13:32

Hauptproduktbereich 6 Zentrale Finanzleistungen
Produktbereich 61 Allgemeine Finanzwirtschaft
Produktgruppe 611 Steuern, allgemeine Zuweisungen, allgemeine Umlagen
Produkt 61100 Steuern, allgemeine Zuweisungen, allgemeine Umlagen

Nr.	Ein- und Auszahlungsarten (gem. § 4 Absatz 12 GemHVO-Doppik)	bisheriger Ansatz des Haushalts- jahres einschließ- lich bereits beschlossener Nachträge	beschlossene über-/außerplan- mäßige Aufwendungen	Zwischen- summe	Ansatz des Haushaltsjahres		Planungsdaten des Haushaltsfolgejahres		Planungsdaten des zweiten Haushaltsfolgejahres		Planungsdaten des dritten Haushaltsfolgejahres		
					Neuer Haushaltsansatz	Veränderung gegenüber dem bisherigen Haushaltsansatz	Neuer Haushaltsansatz	Veränderung gegenüber dem bisherigen Haushaltsansatz	Neuer Haushaltsansatz	Veränderung gegenüber dem bisherigen Haushaltsansatz	Neuer Haushaltsansatz	Veränderung gegenüber dem bisherigen Haushaltsansatz	
					2025	2025	2026	2026	2027	2027	2028	2028	
					in €	in €	in €	in €	in €	in €	in €	in €	
					1	2	3	4	5	6	7	8	9
1.	+	Steuern und ähnliche Abgaben	317.900	0	317.900	298.100	-19.800	304.900	-22.200	311.700	-15.400	318.300	-8.800
		60110000 Grundsteuer A	22.600	0	22.600	22.600	0	22.600	0	22.600	0	22.600	0
		Hebesatz 339 %											
		60120000 Grundsteuer B	43.100	0	43.100	43.400	300	43.400	300	43.400	300	43.400	300
		Hebesatz 396 %											
		60122000 Grundsteuer B für gemeindeeigene Grundstücke	300	0	300	0	-300	0	-300	0	-300	0	-300
		60130000 Gewerbesteuer	75.000	0	75.000	60.000	-15.000	60.000	-15.000	60.000	-15.000	60.000	-15.000
		Hebesatz 351 %											
		60210000 Gemeindeanteil an der Einkommensteuer	167.800	0	167.800	163.100	-4.700	169.900	-7.000	176.600	-300	183.200	6.300
		60220000 Gemeindeanteil an der Umsatzsteuer	5.800	0	5.800	5.700	-100	5.700	-200	5.800	-100	5.800	-100
		60320000 Hundesteuer	3.300	0	3.300	3.300	0	3.300	0	3.300	0	3.300	0
2.	+	Zuwendungen, allgemeine Umlagen und sonstige Transfereinzahlungen	241.300	0	241.300	254.200	12.900	217.300	-24.000	277.500	36.200	277.100	35.800
		61111000 Schlüsselzuweisung	241.300	0	241.300	254.200	12.900	217.300	-24.000	277.500	36.200	277.100	35.800
8.	+	Sonstige laufende Einzahlungen	0	0	0	50.000	50.000	18.000	18.000	18.000	18.000	18.000	18.000
		66810000 Zuführung aus Zuweisungen für Infrastruktur nach § 23 FAG	0	0	0	50.000	50.000	18.000	18.000	18.000	18.000	18.000	18.000
9.	=	Summe der laufenden Einzahlungen (Summe der Nummern 1 bis 8)	559.200	0	559.200	602.300	43.100	540.200	-28.200	607.200	38.800	613.400	45.000
13.	-	Zuwendungen, Umlagen und sonstige Transferauszahlungen	375.100	0	375.100	387.200	12.100	392.500	17.400	416.200	41.100	421.000	45.900
		74310000 Gewerbesteuerumlage	7.500	0	7.500	6.000	-1.500	6.000	-1.500	6.000	-1.500	6.000	-1.500
		74421000 Allgemeine Umlage an den Landkreis Ludwigslust-Parchim	231.200	0	231.200	240.000	8.800	243.300	12.100	254.200	23.000	257.200	26.000
		74422000 Allgemeine Umlage an das Amt Eldenburg Lütz	136.400	0	136.400	141.200	4.800	143.200	6.800	156.000	19.600	157.800	21.400
17.	=	Summe der laufenden Auszahlungen (Summe der Nummern 10 bis 16)	375.100	0	375.100	387.200	12.100	392.500	17.400	416.200	41.100	421.000	45.900



Teilfinanzhaushalt 2025

1. Nachtragshaushalt
Gemeinde: 09 Kritzow

Hauptproduktbereich 6 Zentrale Finanzleistungen
 Produktbereich 61 Allgemeine Finanzwirtschaft
 Produktgruppe 611 Steuern, allgemeine Zuweisungen, allgemeine Umlagen
 Produkt 61100 Steuern, allgemeine Zuweisungen, allgemeine Umlagen

Nr.	Ein- und Auszahlungsarten (gem. § 4 Absatz 12 GemHVO-Doppik)	bisheriger Ansatz des Haushalts- jahres einschließ- lich bereits beschlossener Nachträge	beschlossene über-/außerplan- mäßige Aufwendungen	Zwischen- summe	Ansatz des Haushaltsjahres		Planungsdaten des Haushaltsfolgejahres		Planungsdaten des zweiten Haushaltsfolgejahres		Planungsdaten des dritten Haushaltsfolgejahres	
					Neuer Haushaltsansatz	Veränderung gegenüber dem bisherigen Haushaltsansatz	Neuer Haushaltsansatz	Veränderung gegenüber dem bisherigen Haushaltsansatz	Neuer Haushaltsansatz	Veränderung gegenüber dem bisherigen Haushaltsansatz	Neuer Haushaltsansatz	Veränderung gegenüber dem bisherigen Haushaltsansatz
					2025	2025	2026	2026	2027	2027	2028	2028
					in €	in €	in €	in €	in €	in €	in €	in €
					1	2	3	4	5	6	7	8
18.	= Jahresbezogener Saldo der laufenden Ein- und Auszahlungen vor planmäßiger Tilgung (Saldo der Nummern 9 und 17)	184.100	0	184.100	215.100	31.000	147.700	-45.600	191.000	-2.300	192.400	-900
18.2	= Jahresbezogener Saldo der laufenden Ein- und Auszahlungen vor planmäßiger Tilgung nach Verrechnung der internen Leistungsbeziehungen (Summe der Nummern 18 und 18.1)	184.100	0	184.100	215.100	31.000	147.700	-45.600	191.000	-2.300	192.400	-900
19.	+ Einzahlungen aus Investitionszuwendungen <i>68142000 Einzahlungen aus Investitionszuwendungen vom Land</i>	24.800 24.800	0 0	24.800 24.800	25.800 25.800	1.000 1.000	25.500 25.500	700 700	25.700 25.700	900 900	25.800 25.800	1.000 1.000
24.	= Summe der Einzahlungen aus Investitionstätigkeit (Summe der Nummern 19 bis 23)	24.800	0	24.800	25.800	1.000	25.500	700	25.700	900	25.800	1.000
27.	- Sonstige Investitionsauszahlungen <i>78971000 Auszahlungsverrechnung Zuführung aus Zuweisungen nach § 23 FAG</i>	0 0	0 0	0 0	50.000 50.000	50.000 50.000	18.000 18.000	18.000 18.000	18.000 18.000	18.000 18.000	18.000 18.000	18.000 18.000
28.	= Summe der Auszahlungen aus Investitionstätigkeit (Summe der Nummern 25 bis 27)	0	0	0	50.000	50.000	18.000	18.000	18.000	18.000	18.000	18.000
29.	= Saldo der Ein- und Auszahlungen aus Investitionstätigkeit (Saldo der Nummern 24 und 28)	24.800	0	24.800	-24.200	-49.000	7.500	-17.300	7.700	-17.100	7.800	-17.000
30.	= Finanzmittelüberschuss/Finanzmittelfehlbetrag des Teilhaushaltes (Summe der Nummern 18.2 und 29)	208.900	0	208.900	190.900	-18.000	155.200	-62.900	198.700	-19.400	200.200	-17.900



Teilfinanzhaushalt 2025

1. Nachtragshaushalt
Gemeinde: 09 Kritzow

Seite : 117
Datum: 07.03.2025
Uhrzeit: 00:13:32

Hauptproduktbereich 6 Zentrale Finanzleistungen
Produktbereich 61 Allgemeine Finanzwirtschaft
Produktgruppe 612 Sonstige allgemeine Finanzwirtschaft (soweit nicht einem anderen Produkt direkt zugeordnet)
Produkt 61200 Sonstige allgemeine Finanzwirtschaft

Nr.	Ein- und Auszahlungsarten (gem. § 4 Absatz 12 GemHVO-Doppik)	bisheriger Ansatz des Haushalts- jahres einschließ- lich bereits beschlossener Nachträge	beschlossene über-/außerplan- mäßige Aufwendungen	Zwischen- summe	Ansatz des Haushaltsjahres		Planungsdaten des Haushaltsfolgejahres		Planungsdaten des zweiten Haushaltsfolgejahres		Planungsdaten des dritten Haushaltsfolgejahres		
					Neuer Haushaltsansatz	Veränderung gegenüber dem bisherigen Haushaltsansatz	Neuer Haushaltsansatz	Veränderung gegenüber dem bisherigen Haushaltsansatz	Neuer Haushaltsansatz	Veränderung gegenüber dem bisherigen Haushaltsansatz	Neuer Haushaltsansatz	Veränderung gegenüber dem bisherigen Haushaltsansatz	
					2025	2025	2026	2026	2027	2027	2028	2028	
					in €	in €	in €	in €	in €	in €	in €	in €	
					1	2	3	4	5	6	7	8	9
9.	=	Summe der laufenden Einzahlungen (Summe der Nummern 1 bis 8)	0	0	0	0	0	0	0	0	0	0	
15.	-	Zinsauszahlungen und sonstige Finanzauszahlungen	7.800	0	7.800	5.200	-2.600	4.900	-2.600	4.700	-2.500	4.500	-2.500
		<i>77430000 Zinsauszahlungen und sonstige Finanzauszahlungen an Gemeinden und Gemeindeverbände</i>	500	0	500	500	0	500	0	500	0	500	0
		<i>77511000 Zinsauszahlungen und sonstige Finanzauszahlungen an inländische Banken</i>	7.300	0	7.300	100	-7.200	0	-7.000	0	-6.700	0	-6.500
		<i>77512000 Zinsauszahlungen und sonstige Finanzauszahlungen an inländische Sparkassen</i>	0	0	0	4.600	4.600	4.400	4.400	4.200	4.200	4.000	4.000
17.	=	Summe der laufenden Auszahlungen (Summe der Nummern 10 bis 16)	7.800	0	7.800	5.200	-2.600	4.900	-2.600	4.700	-2.500	4.500	-2.500
18.	=	Jahresbezogener Saldo der laufenden Ein- und Auszahlungen vor planmäßiger Tilgung (Saldo der Nummern 9 und 17)	-7.800	0	-7.800	-5.200	2.600	-4.900	2.600	-4.700	2.500	-4.500	2.500
18.2	=	Jahresbezogener Saldo der laufenden Ein- und Auszahlungen vor planmäßiger Tilgung nach Verrechnung der internen Leistungsbeziehungen (Summe der Nummern 18 und 18.1)	-7.800	0	-7.800	-5.200	2.600	-4.900	2.600	-4.700	2.500	-4.500	2.500
30.	=	Finanzmittelüberschuss/Finanzmittelfehlbetrag des Teilhaushaltes (Summe der Nummern 18.2 und 29)	-7.800	0	-7.800	-5.200	2.600	-4.900	2.600	-4.700	2.500	-4.500	2.500
32.	-	Auszahlungen für planmäßige Tilgung von Krediten für Investitionen und Investitionsförderungsmaßnahmen	8.000	0	8.000	10.700	2.700	7.500	2.500	7.500	2.200	7.500	2.000
		<i>79253000 Tilgung von Krediten für Investitionen vom inländischen Geldmarkt / Laufzeit mehr als 5 Jahre</i>	8.000	0	8.000	10.700	2.700	7.500	2.500	7.500	2.200	7.500	2.000
34.	=	Saldo der Ein- und Auszahlungen aus Krediten für Investitionen und Investitionsförderungsmaßnahmen (Nummer 31 abzüglich Nummern 32 und 33)	-8.000	0	-8.000	-10.700	-2.700	-7.500	-2.500	-7.500	-2.200	-7.500	-2.000



Teilfinanzhaushalt 2025

1. Nachtragshaushalt
Gemeinde: 09 Kritzow

Seite : 118
Datum: 07.03.2025
Uhrzeit: 00:13:32

Hauptproduktbereich 6 Zentrale Finanzleistungen
Produktbereich 61 Allgemeine Finanzwirtschaft
Produktgruppe 612 Sonstige allgemeine Finanzwirtschaft (soweit nicht einem anderen Produkt direkt zugeordnet)
Produkt 61200 Sonstige allgemeine Finanzwirtschaft

Nr.	Ein- und Auszahlungsarten (gem. § 4 Absatz 12 GemHVO-Doppik)	bisheriger Ansatz des Haushalts- jahres einschließ- lich bereits beschlossener Nachträge	beschlossene über-/außerplan- mäßige Aufwendungen	Zwischen- summe	Ansatz des Haushaltsjahres		Planungsdaten des Haushaltsfolgejahres		Planungsdaten des zweiten Haushaltsfolgejahres		Planungsdaten des dritten Haushaltsfolgejahres		
					Neuer Haushaltsansatz	Veränderung gegenüber dem bisherigen Haushaltsansatz	Neuer Haushaltsansatz	Veränderung gegenüber dem bisherigen Haushaltsansatz	Neuer Haushaltsansatz	Veränderung gegenüber dem bisherigen Haushaltsansatz	Neuer Haushaltsansatz	Veränderung gegenüber dem bisherigen Haushaltsansatz	
					2025	2025	2026	2026	2027	2027	2028	2028	
					in €	in €	in €	in €	in €	in €	in €	in €	
					1	2	3	4	5	6	7	8	9
36.	=	Veränderung der Forderungen und Verbindlichkeiten aus Krediten zur Sicherung der Zahlungsfähigkeit gegenüber dem Amt (Summe der Nummern 30, 34 und 35)	-8.000	0	-8.000	-10.700	-2.700	-7.500	-2.500	-7.500	-2.200	-7.500	-2.000



Teilfinanzhaushalt 2025

1. Nachtragshaushalt
Gemeinde: 09 Kritzow

Hauptproduktbereich 6 Zentrale Finanzleistungen
 Produktbereich 62 Beteiligungen, Sondervermögen
 Produktgruppe 626 Beteiligungen, Anteile, Wertpapiere des Anlagevermögens
 Produkt 62600 Anteile WEMAG

Nr.	Ein- und Auszahlungsarten (gem. § 4 Absatz 12 GemHVO-Doppik)	bisheriger Ansatz des Haushalts- jahres einschließ- lich bereits beschlossener Nachträge	beschlossene über-/außerplan- mäßige Aufwendungen	Zwischen- summe	Ansatz des Haushaltsjahres		Planungsdaten des Haushaltsfolgejahres		Planungsdaten des zweiten Haushaltsfolgejahres		Planungsdaten des dritten Haushaltsfolgejahres		
					Neuer Haushaltsansatz	Veränderung gegenüber dem bisherigen Haushaltsansatz	Neuer Haushaltsansatz	Veränderung gegenüber dem bisherigen Haushaltsansatz	Neuer Haushaltsansatz	Veränderung gegenüber dem bisherigen Haushaltsansatz	Neuer Haushaltsansatz	Veränderung gegenüber dem bisherigen Haushaltsansatz	
					2025	2025	2026	2026	2027	2027	2028	2028	
					in €	in €	in €	in €	in €	in €	in €	in €	
					1	2	3	4	5	6	7	8	9
7.	+	Zinseinzahlungen und sonstige Finanzeinzahlungen <i>67800000 Einzahlungen aus Wertpapieren des Anlagevermögens</i>	5.100 5.100	0 0	5.100 5.100	0 0	-5.100 -5.100	0 0	-5.100 -5.100	0 0	-5.100 -5.100	0 0	-5.100 -5.100
9.	=	Summe der laufenden Einzahlungen (Summe der Nummern 1 bis 8)	5.100	0	5.100	0	-5.100	0	-5.100	0	-5.100	0	-5.100
18.	=	Jahresbezogener Saldo der laufenden Ein- und Auszahlungen vor planmäßiger Tilgung (Saldo der Nummern 9 und 17)	5.100	0	5.100	0	-5.100	0	-5.100	0	-5.100	0	-5.100
18.2	=	Jahresbezogener Saldo der laufenden Ein- und Auszahlungen vor planmäßiger Tilgung nach Verrechnung der internen Leistungsbeziehungen (Summe der Nummern 18 und 18.1)	5.100	0	5.100	0	-5.100	0	-5.100	0	-5.100	0	-5.100
30.	=	Finanzmittelüberschuss/Finanzmittelfehlbetrag des Teilhaushaltes (Summe der Nummern 18.2 und 29)	5.100	0	5.100	0	-5.100	0	-5.100	0	-5.100	0	-5.100



Übersicht über die Teilhaushalte 2025

1. Nachtragshaushalt
Gemeinde: 09 Kritzow

Seite : 121
Datum: 07.03.2025
Uhrzeit: 00:15:19

		Summe aller Teilhaushalte					
				1		2	
				Zentrale Finanzleistungen		Amt für Zentrale Dienste	
		Neuer Haushaltsansatz	Veränderung gegenüber bisherigem Haushaltsansatz	Neuer Haushaltsansatz	Veränderung gegenüber bisherigem Haushaltsansatz	Neuer Haushaltsansatz	Veränderung gegenüber bisherigem Haushaltsansatz
		in €	in €	in €	in €	in €	in €
		1	2	3	4	5	6

Übersicht über die Teilergebnishaushalte

Nr.		Ertrags- und Aufwandsarten (gemäß § 4 Absatz 10 GemHVO-Doppik)					
1.	+	Steuern und ähnliche Abgaben	298.100	-19.800	298.100	-19.800	0
2.	+	Zuwendungen, allgemeine Umlagen und sonstige Transfererträge	297.600	12.900	254.200	12.900	2.700
4.	+	Öffentlich-rechtliche Leistungsentgelte	35.800	0	0	0	0
5.	+	Privatrechtliche Leistungsentgelte	57.200	10.000	0	0	1.000
8.	+	Zinserträge und sonstige Finanzerträge	5.100	0	5.100	0	0
9.	+	Sonstige Erträge	10.500	0	0	0	0
10.	=	Summe der Erträge (Summe der Nummern 1 bis 9)	704.300	3.100	557.400	-6.900	3.700
11.	-	Personalaufwendungen	68.800	0	0	0	65.200
13.	-	Aufwendungen für Sach- und Dienstleistungen	227.500	24.500	0	0	16.600
14.	-	Abschreibungen	77.300	2.000	0	0	6.800
15.	-	Zuwendungen, Umlagen und sonstige Transferaufwendungen	481.400	12.100	387.200	12.100	0
17.	-	Zinsaufwendungen und sonstige Finanzaufwendungen	5.200	-2.600	5.200	-2.600	0
18.	-	Sonstige Aufwendungen	25.300	800	0	0	4.700
19.	=	Summe der Aufwendungen (Summe der Nummern 11 bis 18)	885.500	36.800	392.400	9.500	93.300
20.	=	Jahresergebnis des Teilhaushaltes vor Verrechnung der internen Leistungsbeziehungen und vor Veränderung der Rücklagen (Saldo der Nummern 10 und 19)	-181.200	-33.700	165.000	-16.400	-89.600
23.	=	Jahresergebnis des Teilhaushaltes nach Verrechnung der internen Leistungsbeziehungen und vor Veränderung der Rücklagen (Nummer 20 zuzüglich Nummer 21 abzüglich Nummer 22)	-181.200	-33.700	165.000	-16.400	-89.600

Übersicht über die Teilfinanzhaushalte

Nr.		Ein- und Auszahlungsarten (gemäß § 4 Absatz 12 GemHVO-Doppik)					
1.	+	Steuern und ähnliche Abgaben	298.100	-19.800	298.100	-19.800	0
2.	+	Zuwendungen, allgemeine Umlagen und sonstige Transfereinzahlungen	254.200	12.900	254.200	12.900	0
4.	+	Öffentlich-rechtliche Leistungsentgelte	30.800	0	0	0	0
5.	+	Privatrechtliche Leistungsentgelte	57.200	10.000	0	0	1.000
7.	+	Zinseinzahlungen und sonstige Finanzeinzahlungen	5.100	0	5.100	0	0
8.	+	Sonstige laufende Einzahlungen	60.500	50.000	50.000	50.000	0
9.	=	Summe der laufenden Einzahlungen (Summe der Nummern 1 bis 8)	705.900	53.100	607.400	43.100	1.000
10.	-	Personalauszahlungen	68.800	0	0	0	65.200
12.	-	Auszahlungen für Sach- und Dienstleistungen	227.500	24.500	0	0	16.600
13.	-	Zuwendungen, Umlagen und sonstige Transferauszahlungen	481.400	12.100	387.200	12.100	0
15.	-	Zinsauszahlungen und sonstige Finanzauszahlungen	5.200	-2.600	5.200	-2.600	0
16.	-	Sonstige laufende Auszahlungen	25.300	800	0	0	4.700
17.	=	Summe der laufenden Auszahlungen (Summe der Nummern 10 bis 16)	808.200	34.800	392.400	9.500	86.500
18.	=	Jahresbezogener Saldo der laufenden Ein- und Auszahlungen vor planmäßiger Tilgung (Saldo der Nummern 9 und 17)	-102.300	18.300	215.000	33.600	-85.500
18.2	=	Jahresbezogener Saldo der laufenden Ein- und Auszahlungen vor planmäßiger Tilgung nach Verrechnung der internen Leistungsbeziehungen (Summe der Nummern 18 und 18.1)	-102.300	18.300	215.000	33.600	-85.500



Übersicht über die Teilhaushalte 2025

1. Nachtragshaushalt
Gemeinde: 09 Kritzow

Seite : 122
Datum: 07.03.2025
Uhrzeit: 00:15:19

		Summe aller Teilhaushalte						
				1		2		
				Zentrale Finanzleistungen		Amt für Zentrale Dienste		
		Neuer Haushaltsansatz	Veränderung gegenüber bisherigem Haushaltsansatz	Neuer Haushaltsansatz	Veränderung gegenüber bisherigem Haushaltsansatz	Neuer Haushaltsansatz	Veränderung gegenüber bisherigem Haushaltsansatz	
		in €	in €	in €	in €	in €	in €	
		1	2	3	4	5	6	
Übersicht über die Teilfinanzhaushalte								
Nr.		Ein- und Auszahlungsarten (gemäß § 4 Absatz 12 GemHVO-Doppik)						
19.	+	Einzahlungen aus Investitionszuwendungen	25.800	1.000	25.800	1.000	0	0
20.	+	Einzahlungen aus Beiträgen und ähnlichen Entgelten	30.000	3.300	0	0	0	0
24.	=	Summe der Einzahlungen aus Investitionstätigkeit (Summe der Nummern 19 bis 23)	55.800	4.300	25.800	1.000	0	0
25.	-	Auszahlungen für Anlagevermögen	11.000	11.000	0	0	11.000	11.000
27.	-	Sonstige Investitionsauszahlungen	50.000	50.000	50.000	50.000	0	0
28.	=	Summe der Auszahlungen aus Investitionstätigkeit (Summe der Nummern 25 bis 27)	61.000	61.000	50.000	50.000	11.000	11.000
29.	=	Saldo der Ein- und Auszahlungen aus Investitionstätigkeit (Saldo der Nummern 24 und 28)	-5.200	-56.700	-24.200	-49.000	-11.000	-11.000
30.	=	Finanzmittelüberschuss/Finanzmittelfehlbetrag des Teilhaushaltes (Summe der Nummern 18.2 und 29)	-107.500	-38.400	190.800	-15.400	-96.500	-11.000
32.	-	Auszahlungen für planmäßige Tilgung von Krediten für Investitionen und Investitionsförderungsmaßnahmen	10.700	2.700	10.700	2.700	0	0
34.	=	Saldo der Ein- und Auszahlungen aus Krediten für Investitionen und Investitionsförderungsmaßnahmen (Nummer 31 abzüglich Nummern 32 und 33)	-10.700	-2.700	-10.700	-2.700	0	0
36.	=	Veränderung der Forderungen und Verbindlichkeiten aus Krediten zur Sicherung der Zahlungsfähigkeit gegenüber dem Amt (Summe der Nummern 30, 34 und 35)	-10.700	-2.700	-10.700	-2.700	0	0



Übersicht über die Teilhaushalte 2025

1. Nachtragshaushalt
Gemeinde: 09 Kritzow

Seite : 123
Datum: 07.03.2025
Uhrzeit: 00:15:19

		3		4			
		Bürgeramt		Amt für Stadt- und Gemeindeentwicklung			
		Neuer Haushaltsansatz	Veränderung gegenüber bisherigem Haushaltsansatz	Neuer Haushaltsansatz	Veränderung gegenüber bisherigem Haushaltsansatz		
		in €	in €	in €	in €		
		1	2	3	4		

Übersicht über die Teilergebnishaushalte

Nr.		Ertrags- und Aufwandsarten (gemäß § 4 Absatz 10 GemHVO-Doppik)				
2.	+	Zuwendungen, allgemeine Umlagen und sonstige Transfererträge	12.000	0	28.700	0
4.	+	Öffentlich-rechtliche Leistungsentgelte	600	0	35.200	0
5.	+	Privatrechtliche Leistungsentgelte	300	0	55.900	10.000
9	+	Sonstige Erträge	0	0	10.500	0
10.	=	Summe der Erträge (Summe der Nummern 1 bis 9)	12.900	0	130.300	10.000
11.	-	Personalaufwendungen	3.600	0	0	0
13.	-	Aufwendungen für Sach- und Dienstleistungen	109.700	5.400	101.200	19.100
14.	-	Abschreibungen	22.200	0	48.300	0
15.	-	Zuwendungen, Umlagen und sonstige Transferaufwendungen	94.200	0	0	0
18.	-	Sonstige Aufwendungen	12.800	-500	7.800	1.300
19.	=	Summe der Aufwendungen (Summe der Nummern 11 bis 18)	242.500	4.900	157.300	20.400
20.	=	Jahresergebnis des Teilhaushaltes vor Verrechnung der internen Leistungsbeziehungen und vor Veränderung der Rücklagen (Saldo der Nummern 10 und 19)	-229.600	-4.900	-27.000	-10.400
23.	=	Jahresergebnis des Teilhaushaltes nach Verrechnung der internen Leistungsbeziehungen und vor Veränderung der Rücklagen (Nummer 20 zuzüglich Nummer 21 abzüglich Nummer 22)	-229.600	-4.900	-27.000	-10.400

Übersicht über die Teilfinanzhaushalte

Nr.		Ein- und Auszahlungsarten (gemäß § 4 Absatz 12 GemHVO-Doppik)				
4.	+	Öffentlich-rechtliche Leistungsentgelte	200	0	30.600	0
5.	+	Privatrechtliche Leistungsentgelte	300	0	55.900	10.000
8.	+	Sonstige laufende Einzahlungen	0	0	10.500	0
9.	=	Summe der laufenden Einzahlungen (Summe der Nummern 1 bis 8)	500	0	97.000	10.000
10.	-	Personalauszahlungen	3.600	0	0	0
12.	-	Auszahlungen für Sach- und Dienstleistungen	109.700	5.400	101.200	19.100
13.	-	Zuwendungen, Umlagen und sonstige Transferauszahlungen	94.200	0	0	0
16.	-	Sonstige laufende Auszahlungen	12.800	-500	7.800	1.300
17.	=	Summe der laufenden Auszahlungen (Summe der Nummern 10 bis 16)	220.300	4.900	109.000	20.400
18.	=	Jahresbezogener Saldo der laufenden Ein- und Auszahlungen vor planmäßiger Tilgung (Saldo der Nummern 9 und 17)	-219.800	-4.900	-12.000	-10.400
18.2	=	Jahresbezogener Saldo der laufenden Ein- und Auszahlungen vor planmäßiger Tilgung nach Verrechnung der internen Leistungsbeziehungen (Summe der Nummern 18 und 18.1)	-219.800	-4.900	-12.000	-10.400
20.	+	Einzahlungen aus Beiträgen und ähnlichen Entgelten	0	0	30.000	3.300
24.	=	Summe der Einzahlungen aus Investitionstätigkeit (Summe der Nummern 19 bis 23)	0	0	30.000	3.300
28.	=	Summe der Auszahlungen aus Investitionstätigkeit (Summe der Nummern 25 bis 27)	0	0	0	0
29.	=	Saldo der Ein- und Auszahlungen aus Investitionstätigkeit (Saldo der Nummern 24 und 28)	0	0	30.000	3.300



Übersicht über die Teilhaushalte 2025

1. Nachtragshaushalt
Gemeinde: 09 Kritzow

Seite : 124
Datum: 07.03.2025
Uhrzeit: 00:15:19

		3		4			
		Bürgeramt		Amt für Stadt- und Gemeindeentwicklung			
Neuer Haushaltsansatz	Veränderung gegenüber bisherigem Haushaltsansatz	Neuer Haushaltsansatz	Veränderung gegenüber bisherigem Haushaltsansatz				
in €	in €	in €	in €				
1	2	3	4				
Übersicht über die Teilfinanzhaushalte							
Nr.	Ein- und Auszahlungsarten (gemäß § 4 Absatz 12 GemHVO-Doppik)						
30.	= Finanzmittelüberschuss/Finanzmittelfehlbetrag des Teilhaushaltes (Summe der Nummern 18.2 und 29)	-219.800	-4.900	18.000	-7.100		



Zugeordnete Produkte im Teilergebnishaushalt 2025

1. Nachtragshaushalt
Gemeinde: 09 Kritzow

Seite : 125
Datum: 07.03.2025
Uhrzeit: 00:19:45

1 Zentrale Finanzleistungen

lfd. Nr.		Ertrags- und Aufwandsarten (gemäß § 4 Absatz 10 GemHVO-Doppik)	Summe aller Produkte		Produkt (wesentlich)		Produkt (sonstige)	
			1		61100		61200	
					Steuern, allgemeine Zuweisungen, allgemeine Umlagen		Sonstige allgemeine Finanzwirtschaft	
			Neuer Haushalts- ansatz	Veränderung gegenüber bisherigem Haushaltsansatz	Neuer Haushalts- ansatz	Veränderung gegenüber bisherigem Haushaltsansatz	Neuer Haushalts- ansatz	Veränderung gegenüber bisherigem Haushaltsansatz
			in €	in €	in €	in €	in €	in €
1.	+	Steuern und ähnliche Abgaben	298.100	-19.800	298.100	-19.800	0	0
2.	+	Zuwendungen, allgemeine Umlagen und sonstige Transfererträge	254.200	12.900	254.200	12.900	0	0
8.	+	Zinserträge und sonstige Finanzerträge	5.100	0	0	0	0	0
10.	=	Summe der Erträge (Summe der Nummern 1 bis 9)	557.400	-6.900	552.300	-6.900	0	0
15.	-	Zuwendungen, Umlagen und sonstige Transferaufwendungen	387.200	12.100	387.200	12.100	0	0
17.	-	Zinsaufwendungen und sonstige Finanzaufwendungen	5.200	-2.600	0	0	5.200	-2.600
19.	=	Summe der Aufwendungen (Summe der Nummern 11 bis 18)	392.400	9.500	387.200	12.100	5.200	-2.600
20.	=	Jahresergebnis des Teilhaushaltes vor Verrechnung der internen Leistungsbeziehungen und vor Veränderung der Rücklagen (Saldo der Nummern 10 und 19)	165.000	-16.400	165.100	-19.000	-5.200	2.600
23.	=	Jahresergebnis des Teilhaushaltes nach Verrechnung der internen Leistungsbeziehungen und vor Veränderung der Rücklagen (Nummer 20 zuzüglich Nummer 21 abzüglich Nummer 22)	165.000	-16.400	165.100	-19.000	-5.200	2.600



Zugeordnete Produkte im Teilergebnishaushalt 2025

1. Nachtragshaushalt
Gemeinde: 09 Kritzow

Seite : 126
Datum: 07.03.2025
Uhrzeit: 00:19:45

1 Zentrale Finanzleistungen

lfd. Nr.	Ertrags- und Aufwandsarten (gemäß § 4 Absatz 10 GemHVO-Doppik)		Produkt (sonstig)							
			62601							
			Beteiligung WEMAG AG							
			Neuer Haushalts- ansatz	Veränderung gegenüber bisherigem Haushaltsansatz						
			in €	in €						
8.	+	Zinserträge und sonstige Finanzerträge	5.100	5.100						
10.	=	Summe der Erträge (Summe der Nummern 1 bis 9)	5.100	5.100						
20.	=	Jahresergebnis des Teilhaushaltes vor Verrechnung der internen Leistungsbeziehungen und vor Veränderung der Rücklagen (Saldo der Nummern 10 und 19)	5.100	5.100						
23.	=	Jahresergebnis des Teilhaushaltes nach Verrechnung der internen Leistungsbeziehungen und vor Veränderung der Rücklagen (Nummer 20 zuzüglich Nummer 21 abzüglich Nummer 22)	5.100	5.100						



Zugeordnete Produkte im Teilergebnishaushalt 2025

1. Nachtragshaushalt
Gemeinde: 09 Kritzow

Seite : 127
Datum: 07.03.2025
Uhrzeit: 00:19:45

2 Amt für Zentrale Dienste

lfd. Nr.	Ertrags- und Aufwandsarten (gemäß § 4 Absatz 10 GemHVO-Doppik)		Summe aller Produkte		Produkt (sonstige)		Produkt (sonstige)			
			2		11104		11403			
					Gremien		Gemeindearbeiter			
			Neuer Haushalts- ansatz	Veränderung gegenüber bisherigem Haushaltsansatz	Neuer Haushalts- ansatz	Veränderung gegenüber bisherigem Haushaltsansatz	Neuer Haushalts- ansatz	Veränderung gegenüber bisherigem Haushaltsansatz	Neuer Haushalts- ansatz	Veränderung gegenüber bisherigem Haushaltsansatz
			in €	in €	in €	in €	in €	in €	in €	in €
2.	+	Zuwendungen, allgemeine Umlagen und sonstige Transfererträge	2.700	0	0	0	0	0		
5.	+	Privatrechtliche Leistungsentgelte	1.000	0	0	0	0	0		
10.	=	Summe der Erträge (Summe der Nummern 1 bis 9)	3.700	0	0	0	0	0		
11.	-	Personalaufwendungen	65.200	0	9.700	0	54.300	0		
13.	-	Aufwendungen für Sach- und Dienstleistungen	16.600	0	0	0	10.500	0		
14.	-	Abschreibungen	6.800	2.000	0	0	2.700	2.000		
18.	-	Sonstige Aufwendungen	4.700	0	400	0	1.300	0		
19.	=	Summe der Aufwendungen (Summe der Nummern 11 bis 18)	93.300	2.000	10.100	0	68.800	2.000		
20.	=	Jahresergebnis des Teilhaushaltes vor Verrechnung der internen Leistungsbeziehungen und vor Veränderung der Rücklagen (Saldo der Nummern 10 und 19)	-89.600	-2.000	-10.100	0	-68.800	-2.000		
23.	=	Jahresergebnis des Teilhaushaltes nach Verrechnung der internen Leistungsbeziehungen und vor Veränderung der Rücklagen (Nummer 20 zuzüglich Nummer 21 abzüglich Nummer 22)	-89.600	-2.000	-10.100	0	-68.800	-2.000		



Zugeordnete Produkte im Teilergebnishaushalt 2025

1. Nachtragshaushalt
Gemeinde: 09 Kritzow

Seite : 128
Datum: 07.03.2025
Uhrzeit: 00:19:45

2 Amt für Zentrale Dienste

lfd. Nr.	Ertrags- und Aufwandsarten (gemäß § 4 Absatz 10 GemHVO-Doppik)		Produkt (sonstig)		Produkt (sonstig)			
			11405		57302			
			Sonstige Zentrale Dienste		Dorfgemeinschaftshäuser			
			Neuer Haushalts- ansatz	Veränderung gegenüber bisherigem Haushaltsansatz	Neuer Haushalts- ansatz	Veränderung gegenüber bisherigem Haushaltsansatz		
			in €	in €	in €	in €		
2.	+	Zuwendungen, allgemeine Umlagen und sonstige Transfererträge	0	0	2.700	0		
5.	+	Privatrechtliche Leistungsentgelte	0	0	1.000	0		
10.	=	Summe der Erträge (Summe der Nummern 1 bis 9)	0	0	3.700	0		
11.	-	Personalaufwendungen	0	0	1.200	0		
13.	-	Aufwendungen für Sach- und Dienstleistungen	100	0	6.000	0		
14.	-	Abschreibungen	0	0	4.100	0		
18.	-	Sonstige Aufwendungen	1.800	0	1.200	0		
19.	=	Summe der Aufwendungen (Summe der Nummern 11 bis 18)	1.900	0	12.500	0		
20.	=	Jahresergebnis des Teilhaushaltes vor Verrechnung der internen Leistungsbeziehungen und vor Veränderung der Rücklagen (Saldo der Nummern 10 und 19)	-1.900	0	-8.800	0		
23.	=	Jahresergebnis des Teilhaushaltes nach Verrechnung der internen Leistungsbeziehungen und vor Veränderung der Rücklagen (Nummer 20 zuzüglich Nummer 21 abzüglich Nummer 22)	-1.900	0	-8.800	0		



Zugeordnete Produkte im Teilergebnishaushalt 2025

1. Nachtragshaushalt
Gemeinde: 09 Kritzow

Seite : 129
Datum: 07.03.2025
Uhrzeit: 00:19:45

3 Bürgeramt

lfd. Nr.	Ertrags- und Aufwandsarten (gemäß § 4 Absatz 10 GemHVO-Doppik)	Summe aller Produkte		Produkt (wesentlich)		Produkt (sonstig)		
		3		54102		12601		
				Straßenbegleitgrün		Brandschutz		
		Neuer Haushalts- ansatz	Veränderung gegenüber bisherigem Haushaltsansatz	Neuer Haushalts- ansatz	Veränderung gegenüber bisherigem Haushaltsansatz	Neuer Haushalts- ansatz	Veränderung gegenüber bisherigem Haushaltsansatz	
		in €	in €	in €	in €	in €	in €	
2.	+	Zuwendungen, allgemeine Umlagen und sonstige Transfererträge	12.000	0	0	0	12.000	0
4.	+	Öffentlich-rechtliche Leistungsentgelte	600	0	0	0	0	0
5.	+	Privatrechtliche Leistungsentgelte	300	0	0	0	100	0
10.	=	Summe der Erträge (Summe der Nummern 1 bis 9)	12.900	0	0	0	12.100	0
11.	-	Personalaufwendungen	3.600	0	0	0	3.600	0
13.	-	Aufwendungen für Sach- und Dienstleistungen	109.700	5.400	20.000	20.000	22.500	-1.500
14.	-	Abschreibungen	22.200	0	0	0	21.800	0
15.	-	Zuwendungen, Umlagen und sonstige Transferaufwendungen	94.200	0	0	0	0	0
18.	-	Sonstige Aufwendungen	12.800	-500	0	0	12.300	0
19.	=	Summe der Aufwendungen (Summe der Nummern 11 bis 18)	242.500	4.900	20.000	20.000	60.200	-1.500
20.	=	Jahresergebnis des Teilhaushaltes vor Verrechnung der internen Leistungsbeziehungen und vor Veränderung der Rücklagen (Saldo der Nummern 10 und 19)	-229.600	-4.900	-20.000	-20.000	-48.100	1.500
23.	=	Jahresergebnis des Teilhaushaltes nach Verrechnung der internen Leistungsbeziehungen und vor Veränderung der Rücklagen (Nummer 20 zuzüglich Nummer 21 abzüglich Nummer 22)	-229.600	-4.900	-20.000	-20.000	-48.100	1.500



Zugeordnete Produkte im Teilergebnishaushalt 2025

1. Nachtragshaushalt
Gemeinde: 09 Kritzow

Seite : 130
Datum: 07.03.2025
Uhrzeit: 00:19:45

3 Bürgeramt

lfd. Nr.	Ertrags- und Aufwandsarten (gemäß § 4 Absatz 10 GemHVO-Doppik)	Produkt (sonstig) 21102		Produkt (sonstig) 21502		Produkt (sonstig) 28100		
		Schulkostenbeiträge Grundschule		Schulkostenbeiträge Regionale Schule		Heimat- und sonstige Kulturpflege		
		Neuer Haushalts- ansatz	Veränderung gegenüber bisherigem Haushaltsansatz	Neuer Haushalts- ansatz	Veränderung gegenüber bisherigem Haushaltsansatz	Neuer Haushalts- ansatz	Veränderung gegenüber bisherigem Haushaltsansatz	
		in €	in €	in €	in €	in €	in €	
		13.	-	Aufwendungen für Sach- und Dienstleistungen	35.000	3.500	25.000	-7.300
18.	-	Sonstige Aufwendungen	0	0	0	0	300	0
19.	=	Summe der Aufwendungen (Summe der Nummern 11 bis 18)	35.000	3.500	25.000	-7.300	2.300	0
20.	=	Jahresergebnis des Teilhaushaltes vor Verrechnung der internen Leistungsbeziehungen und vor Veränderung der Rücklagen (Saldo der Nummern 10 und 19)	-35.000	-3.500	-25.000	7.300	-2.300	0
23.	=	Jahresergebnis des Teilhaushaltes nach Verrechnung der internen Leistungsbeziehungen und vor Veränderung der Rücklagen (Nummer 20 zuzüglich Nummer 21 abzüglich Nummer 22)	-35.000	-3.500	-25.000	7.300	-2.300	0



Zugeordnete Produkte im Teilergebnishaushalt 2025

1. Nachtragshaushalt
Gemeinde: 09 Kritzow

Seite : 131
Datum: 07.03.2025
Uhrzeit: 00:19:45

3 Bürgeramt

lfd. Nr.	Ertrags- und Aufwandsarten (gemäß § 4 Absatz 10 GemHVO-Doppik)	Produkt (sonstig) 36100		Produkt (sonstig) 36300		Produkt (sonstig) 42405	
		Förderung von Kindern in Tageseinrichtungen und in Tagespflege		Begrüßungsgeld		Badestellen	
		Neuer Haushalts- ansatz	Veränderung gegenüber bisherigem Haushaltsansatz	Neuer Haushalts- ansatz	Veränderung gegenüber bisherigem Haushaltsansatz	Neuer Haushalts- ansatz	Veränderung gegenüber bisherigem Haushaltsansatz
		in €	in €	in €	in €	in €	in €
13.	- Aufwendungen für Sach- und Dienstleistungen	0	0	0	0	400	0
14.	- Abschreibungen	0	0	0	0	200	0
15.	- Zuwendungen, Umlagen und sonstige Transferaufwendungen	94.000	0	200	200	0	0
18.	- Sonstige Aufwendungen	0	0	0	0	0	-600
19.	= Summe der Aufwendungen (Summe der Nummern 11 bis 18)	94.000	0	200	200	600	-600
20.	= Jahresergebnis des Teilhaushaltes vor Verrechnung der internen Leistungsbeziehungen und vor Veränderung der Rücklagen (Saldo der Nummern 10 und 19)	-94.000	0	-200	-200	-600	600
23.	= Jahresergebnis des Teilhaushaltes nach Verrechnung der internen Leistungsbeziehungen und vor Veränderung der Rücklagen (Nummer 20 zuzüglich Nummer 21 abzüglich Nummer 22)	-94.000	0	-200	-200	-600	600



Zugeordnete Produkte im Teilergebnishaushalt 2025

1. Nachtragshaushalt
Gemeinde: 09 Kritzow

Seite : 132
Datum: 07.03.2025
Uhrzeit: 00:19:45

3 Bürgeramt

lfd. Nr.		Ertrags- und Aufwandsarten (gemäß § 4 Absatz 10 GemHVO-Doppik)	Produkt (sonstig) 54500		Produkt (sonstig) 55100		Produkt (sonstig) 55301	
			Winterdienst		Öffentliches Grün, Landschaftsbau		Friedhofs- und Bestattungswesen	
			Neuer Haushalts- ansatz	Veränderung gegenüber bisherigem Haushaltsansatz	Neuer Haushalts- ansatz	Veränderung gegenüber bisherigem Haushaltsansatz	Neuer Haushalts- ansatz	Veränderung gegenüber bisherigem Haushaltsansatz
			in €	in €	in €	in €	in €	in €
			4.	+	Öffentlich-rechtliche Leistungsentgelte	0	0	0
5.	+	Privatrechtliche Leistungsentgelte	0	0	200	0	0	0
10.	=	Summe der Erträge (Summe der Nummern 1 bis 9)	0	0	200	0	600	0
13.	-	Aufwendungen für Sach- und Dienstleistungen	3.700	700	0	-10.000	1.100	0
14.	-	Abschreibungen	0	0	100	0	100	0
18.	-	Sonstige Aufwendungen	0	0	0	0	200	100
19.	=	Summe der Aufwendungen (Summe der Nummern 11 bis 18)	3.700	700	100	-10.000	1.400	100
20.	=	Jahresergebnis des Teilhaushaltes vor Verrechnung der internen Leistungsbeziehungen und vor Veränderung der Rücklagen (Saldo der Nummern 10 und 19)	-3.700	-700	100	10.000	-800	-100
23.	=	Jahresergebnis des Teilhaushaltes nach Verrechnung der internen Leistungsbeziehungen und vor Veränderung der Rücklagen (Nummer 20 zuzüglich Nummer 21 abzüglich Nummer 22)	-3.700	-700	100	10.000	-800	-100



Zugeordnete Produkte im Teilergebnishaushalt 2025

1. Nachtragshaushalt
Gemeinde: 09 Kritzow

Seite : 133
Datum: 07.03.2025
Uhrzeit: 00:19:45

4 Amt für Stadt- und Gemeindeentwicklung

lfd. Nr.		Ertrags- und Aufwandsarten (gemäß § 4 Absatz 10 GemHVO-Doppik)	Summe aller Produkte		Produkt (wesentlich)		Produkt (sonstig)	
			4		54100		11401	
					Gemeindestraßen		Wohnungswirtschaft	
			Neuer Haushalts- ansatz	Veränderung gegenüber bisherigem Haushaltsansatz	Neuer Haushalts- ansatz	Veränderung gegenüber bisherigem Haushaltsansatz	Neuer Haushalts- ansatz	Veränderung gegenüber bisherigem Haushaltsansatz
			in €	in €	in €	in €	in €	in €
2.	+	Zuwendungen, allgemeine Umlagen und sonstige Transfererträge	28.700	0	28.600	0	100	0
4.	+	Öffentlich-rechtliche Leistungsentgelte	35.200	0	4.600	0	0	0
5.	+	Privatrechtliche Leistungsentgelte	55.900	10.000	0	0	40.000	10.000
9.	+	Sonstige Erträge	10.500	0	0	0	0	0
10.	=	Summe der Erträge (Summe der Nummern 1 bis 9)	130.300	10.000	33.200	0	40.100	10.000
13.	-	Aufwendungen für Sach- und Dienstleistungen	101.200	19.100	25.000	15.000	30.100	1.100
14.	-	Abschreibungen	48.300	0	44.800	0	2.600	0
18.	-	Sonstige Aufwendungen	7.800	1.300	0	0	5.200	1.300
19.	=	Summe der Aufwendungen (Summe der Nummern 11 bis 18)	157.300	20.400	69.800	15.000	37.900	2.400
20.	=	Jahresergebnis des Teilhaushaltes vor Verrechnung der internen Leistungsbeziehungen und vor Veränderung der Rücklagen (Saldo der Nummern 10 und 19)	-27.000	-10.400	-36.600	-15.000	2.200	7.600
23.	=	Jahresergebnis des Teilhaushaltes nach Verrechnung der internen Leistungsbeziehungen und vor Veränderung der Rücklagen (Nummer 20 zuzüglich Nummer 21 abzüglich Nummer 22)	-27.000	-10.400	-36.600	-15.000	2.200	7.600



Zugeordnete Produkte im Teilergebnishaushalt 2025

1. Nachtragshaushalt
Gemeinde: 09 Kritzow

Seite : 134
Datum: 07.03.2025
Uhrzeit: 00:19:45

4 Amt für Stadt- und Gemeindeentwicklung

lfd. Nr.		Ertrags- und Aufwandsarten (gemäß § 4 Absatz 10 GemHVO-Doppik)	Produkt (sonstig) 11402		Produkt (sonstig) 53800		Produkt (sonstig) 54000	
			Liegenschaften		Abwasserbeseitigung		Konzessionsabgaben	
			Neuer Haushalts- ansatz	Veränderung gegenüber bisherigem Haushaltsansatz	Neuer Haushalts- ansatz	Veränderung gegenüber bisherigem Haushaltsansatz	Neuer Haushalts- ansatz	Veränderung gegenüber bisherigem Haushaltsansatz
			in €	in €	in €	in €	in €	in €
			4.	+	Öffentlich-rechtliche Leistungsentgelte	100	0	700
5.	+	Privatrechtliche Leistungsentgelte	15.900	0	0	0	0	0
9.	+	Sonstige Erträge	0	0	0	0	10.500	0
10.	=	Summe der Erträge (Summe der Nummern 1 bis 9)	16.000	0	700	0	10.500	0
13.	-	Aufwendungen für Sach- und Dienstleistungen	4.200	0	0	0	0	0
14.	-	Abschreibungen	400	0	0	0	0	0
18.	-	Sonstige Aufwendungen	1.800	0	800	0	0	0
19.	=	Summe der Aufwendungen (Summe der Nummern 11 bis 18)	6.400	0	800	0	0	0
20.	=	Jahresergebnis des Teilhaushaltes vor Verrechnung der internen Leistungsbeziehungen und vor Veränderung der Rücklagen (Saldo der Nummern 10 und 19)	9.600	0	-100	0	10.500	0
23.	=	Jahresergebnis des Teilhaushaltes nach Verrechnung der internen Leistungsbeziehungen und vor Veränderung der Rücklagen (Nummer 20 zuzüglich Nummer 21 abzüglich Nummer 22)	9.600	0	-100	0	10.500	0



Zugeordnete Produkte im Teilergebnishaushalt 2025

1. Nachtragshaushalt
Gemeinde: 09 Kritzow

Seite : 135
Datum: 07.03.2025
Uhrzeit: 00:19:45

4 Amt für Stadt- und Gemeindeentwicklung

lfd. Nr.	Ertrags- und Aufwandsarten (gemäß § 4 Absatz 10 GemHVO-Doppik)	Produkt (sonstig) 54101		Produkt (sonstig) 55200			
		Straßenbeleuchtung		Öffentliche Gewässer, Wasserbauliche Anlagen, Gewässerschutz			
		Neuer Haushalts- ansatz	Veränderung gegenüber bisherigem Haushaltsansatz	Neuer Haushalts- ansatz	Veränderung gegenüber bisherigem Haushaltsansatz		
		in €	in €	in €	in €		
		4.	+	Öffentlich-rechtliche Leistungsentgelte	0	0	29.800
10.	=	Summe der Erträge (Summe der Nummern 1 bis 9)	0	0	29.800	0	
13.	-	Aufwendungen für Sach- und Dienstleistungen	11.000	3.000	30.900	0	
14.	-	Abschreibungen	500	0	0	0	
19.	=	Summe der Aufwendungen (Summe der Nummern 11 bis 18)	11.500	3.000	30.900	0	
20.	=	Jahresergebnis des Teilhaushaltes vor Verrechnung der internen Leistungsbeziehungen und vor Veränderung der Rücklagen (Saldo der Nummern 10 und 19)	-11.500	-3.000	-1.100	0	
23.	=	Jahresergebnis des Teilhaushaltes nach Verrechnung der internen Leistungsbeziehungen und vor Veränderung der Rücklagen (Nummer 20 zuzüglich Nummer 21 abzüglich Nummer 22)	-11.500	-3.000	-1.100	0	



Übersicht über Erträge und Aufwendungen zum Ergebnishaushalt 2025

1. Nachtragshaushalt
Gemeinde: 09 Kritzow

Seite : 136

Datum: 07.03.2025

Uhrzeit: 00:23:38

Nr.	Ertrags- und Aufwandsarten (gemäß § 2 Absatz 1 GemHVO-Doppik)	bisheriger Ansatz des Haushalts- jahres einschließ- lich bereits beschlossener Nachträge	beschlossene über-/außerplan- mäßige Aufwendungen	Zwischen- summe	Ansatz des Haushaltsjahres		Planungsdaten des Haushaltsfolgejahres		Planungsdaten des zweiten Haushaltsfolgejahres		Planungsdaten des dritten Haushaltsfolgejahres		
		2025	2025	2025	Neuer Haushaltsansatz	Veränderung gegenüber dem bisherigen Haushaltsansatz	Neuer Haushaltsansatz	Veränderung gegenüber dem bisherigen Haushaltsansatz	Neuer Haushaltsansatz	Veränderung gegenüber dem bisherigen Haushaltsansatz	Neuer Haushaltsansatz	Veränderung gegenüber dem bisherigen Haushaltsansatz	
		in €	in €	in €	in €	in €	in €	in €	in €	in €	in €	in €	
		1	2	3	4	5	6	7	8	9	10	11	
1.	+	Steuern und ähnliche Abgaben	317.900	0	317.900	298.100	-19.800	304.900	-22.200	311.700	-15.400	318.300	-8.800
		40110000 Grundsteuer A	22.600	0	22.600	22.600	0	22.600	0	22.600	0	22.600	0
		40120000 Grundsteuer B	43.100	0	43.100	43.400	300	43.400	300	43.400	300	43.400	300
		40122000 Grundsteuer B für gemeindeeigene Grundstücke	300	0	300	0	-300	0	-300	0	-300	0	-300
		40130000 Gewerbesteuer	75.000	0	75.000	60.000	-15.000	60.000	-15.000	60.000	-15.000	60.000	-15.000
		40210000 Gemeindeanteil an der Einkommensteuer	167.800	0	167.800	163.100	-4.700	169.900	-7.000	176.600	-300	183.200	6.300
		40220000 Gemeindeanteil an der Umsatzsteuer	5.800	0	5.800	5.700	-100	5.700	-200	5.800	-100	5.800	-100
		40320000 Hundesteuer	3.300	0	3.300	3.300	0	3.300	0	3.300	0	3.300	0
		darunter:											
	1.1	Grundsteuer A	22.600	0	22.600	22.600	0	22.600	0	22.600	0	22.600	0
		40110000 Grundsteuer A	22.600	0	22.600	22.600	0	22.600	0	22.600	0	22.600	0
	1.2	Grundsteuer B	43.400	0	43.400	43.400	0	43.400	0	43.400	0	43.400	0
		40120000 Grundsteuer B	43.100	0	43.100	43.400	300	43.400	300	43.400	300	43.400	300
		40122000 Grundsteuer B für gemeindeeigene Grundstücke	300	0	300	0	-300	0	-300	0	-300	0	-300
	1.3	Gewerbesteuer	75.000	0	75.000	60.000	-15.000	60.000	-15.000	60.000	-15.000	60.000	-15.000
		40130000 Gewerbesteuer	75.000	0	75.000	60.000	-15.000	60.000	-15.000	60.000	-15.000	60.000	-15.000
	1.4	Gemeindeanteil an der Einkommensteuer	167.800	0	167.800	163.100	-4.700	169.900	-7.000	176.600	-300	183.200	6.300
		40210000 Gemeindeanteil an der Einkommensteuer	167.800	0	167.800	163.100	-4.700	169.900	-7.000	176.600	-300	183.200	6.300
	1.5	Gemeindeanteil an der Umsatzsteuer	5.800	0	5.800	5.700	-100	5.700	-200	5.800	-100	5.800	-100
		40220000 Gemeindeanteil an der Umsatzsteuer	5.800	0	5.800	5.700	-100	5.700	-200	5.800	-100	5.800	-100
	1.6	Sonstige Gemeindesteuern	3.300	0	3.300	3.300	0	3.300	0	3.300	0	3.300	0
		40320000 Hundesteuer	3.300	0	3.300	3.300	0	3.300	0	3.300	0	3.300	0
	1.7	Ausgleichsleistungen vom Land	0	0	0	0	0	0	0	0	0	0	0
	1.8	Leistungen des Landes aus der Umsetzung des 4. Gesetzes für moderne Dienstleistungen am Arbeitsmarkt	0	0	0	0	0	0	0	0	0	0	0
2.	+	Zuwendungen, allgemeine Umlagen und sonstige Transfererträge	284.700	0	284.700	297.600	12.900	260.700	-24.000	320.900	36.200	320.500	35.800



Übersicht über Erträge und Aufwendungen zum Ergebnishaushalt 2025

1. Nachtragshaushalt
Gemeinde: 09 Kritzow

Seite : 137

Datum: 07.03.2025

Uhrzeit: 00:23:38

Nr.	Ertrags- und Aufwandsarten (gemäß § 2 Absatz 1 GemHVO-Doppik)	bisheriger Ansatz	beschlossene	Zwischen-	Ansatz des		Planungsdaten des		Planungsdaten des		Planungsdaten des			
		des Haushalts-	über-/außerplan-		summe	Haushaltsjahres		Haushaltsfolgejahres		zweiten Haushaltsfolgejahres		dritten Haushaltsfolgejahres		
		jahres	mäßige		Neuer	Veränderung	Neuer	Veränderung	Neuer	Veränderung	Neuer	Veränderung	Neuer	Veränderung
		einschließ-	Aufwendungen		Haushaltsansatz	gegenüber	Haushaltsansatz	gegenüber	Haushaltsansatz	gegenüber	Haushaltsansatz	gegenüber	Haushaltsansatz	gegenüber
		lich bereits			2025	dem bisherigen	2025	dem bisherigen	2027	dem bisherigen	2027	dem bisherigen	2028	dem bisherigen
		Nachträge												
		2025	2025	2025	2025	2026	2026	2027	2027	2028	2028			
		in €	in €	in €	in €	in €	in €	in €	in €	in €	in €			
		1	2	3	4	5	6	7	8	9	10	11		
	41111000 Schlüsselzuweisung	241.300	0	241.300	254.200	12.900	217.300	-24.000	277.500	36.200	277.100	35.800		
	41510000 Erträge aus der Auflösung von Sonderposten aus Zuwendungen	43.400	0	43.400	43.400	0	43.400	0	43.400	0	43.400	0		
	darunter:													
2.1	Schlüsselzuweisungen	241.300	0	241.300	254.200	12.900	217.300	-24.000	277.500	36.200	277.100	35.800		
	41111000 Schlüsselzuweisung	241.300	0	241.300	254.200	12.900	217.300	-24.000	277.500	36.200	277.100	35.800		
2.2	Bedarfszuweisungen	0	0	0	0	0	0	0	0	0	0	0		
2.3	Sonstige allgemeine Zuweisungen	0	0	0	0	0	0	0	0	0	0	0		
2.4	Zuweisungen und Zuschüsse für laufende Zwecke	0	0	0	0	0	0	0	0	0	0	0		
2.5	Allgemeine Umlagen vom Land	0	0	0	0	0	0	0	0	0	0	0		
2.6	Allgemeine Umlagen von Gemeinden und Gemeindeverbänden	0	0	0	0	0	0	0	0	0	0	0		
2.7	Erträge aus der Auflösung von Sonderposten	43.400	0	43.400	43.400	0	43.400	0	43.400	0	43.400	0		
	41510000 Erträge aus der Auflösung von Sonderposten aus Zuwendungen	43.400	0	43.400	43.400	0	43.400	0	43.400	0	43.400	0		
3.	+ Erträge der sozialen Sicherung	0	0	0	0	0	0	0	0	0	0	0		
	darunter:													
3.1	Ersatz von sozialen Leistungen außerhalb von Einrichtungen	0	0	0	0	0	0	0	0	0	0	0		
3.2	Ersatz von sozialen Leistungen in Einrichtungen	0	0	0	0	0	0	0	0	0	0	0		
3.3	Kostenbeteiligung und -erstattung im Bereich des SGB XII und anderer sozialer Leistungen	0	0	0	0	0	0	0	0	0	0	0		
3.4	Kostenbeteiligung und -erstattung im Bereich des SGB VIII und anderer Jugendhilfe	0	0	0	0	0	0	0	0	0	0	0		
3.5	Kostenerstattungen von anderen Sozialhilfeträgern	0	0	0	0	0	0	0	0	0	0	0		
3.6	Aufgabenbezogene Leistungsbeteiligung nach dem SGB II	0	0	0	0	0	0	0	0	0	0	0		
3.7	Zuweisungen und Zuschüsse für laufende Zwecke im Bereich der sozialen Sicherung	0	0	0	0	0	0	0	0	0	0	0		
4.	+ Öffentlich-rechtliche Leistungsentgelte	35.800	0	35.800	35.800	0	35.800	0	35.800	0	35.800	0		
	43221000 Entgelte für die Abwasserbeseitigung und die Abwasserabgabe	700	0	700	700	0	700	0	700	0	700	0		
	43229000 Sonstige Entgelte	29.800	0	29.800	29.800	0	29.800	0	29.800	0	29.800	0		
	43240000 Entgelte für die Pflege von Gräbern	100	0	100	100	0	100	0	100	0	100	0		



Übersicht über Erträge und Aufwendungen zum Ergebnishaushalt 2025

1. Nachtragshaushalt
Gemeinde: 09 Kritzow

Seite : 138

Datum: 07.03.2025

Uhrzeit: 00:23:38

Nr.	Ertrags- und Aufwandsarten (gemäß § 2 Absatz 1 GemHVO-Doppik)	bisheriger Ansatz des Haushalts- jahres einschließ- lich bereits beschlossener Nachträge	beschlossene über-/außerplan- mäßige Aufwendungen	Zwischen- summe	Ansatz des Haushaltsjahres		Planungsdaten des Haushaltsfolgejahres		Planungsdaten des zweiten Haushaltsfolgejahres		Planungsdaten des dritten Haushaltsfolgejahres		
					Neuer Haushaltsansatz	Veränderung gegenüber dem bisherigen Haushaltsansatz	Neuer Haushaltsansatz	Veränderung gegenüber dem bisherigen Haushaltsansatz	Neuer Haushaltsansatz	Veränderung gegenüber dem bisherigen Haushaltsansatz	Neuer Haushaltsansatz	Veränderung gegenüber dem bisherigen Haushaltsansatz	
					2025	2025	2025	2025	2027	2027	2028	2028	
					in €	in €	in €	in €	in €	in €	in €	in €	
					1	2	3	4	5	6	7	8	9
	43250000 Laufende Grabnutzungsentgelte	100	0	100	100	0	100	0	100	0	100	0	
	43290000 Sonstige Benutzungsgebühren, Beiträge und ähnliche Entgelte, Kostenerstattungen	100	0	100	100	0	100	0	100	0	100	0	
	43700000 Erträge aus der Auflösung von Sonderposten für Beiträge und ähnliche Entgelte	4.600	0	4.600	4.600	0	4.600	0	4.600	0	4.600	0	
	43900000 Erträge aus der Auflösung von Rechnungsabgrenzungsposten für Grabnutzungsentgelte	400	0	400	400	0	400	0	400	0	400	0	
	darunter:												
4.1	Verwaltungsgebühren einschließlich Erstattung von Auslagen	0	0	0	0	0	0	0	0	0	0	0	
4.2	Benutzungsgebühren, Beiträge (soweit diese nicht in einem Sonderposten zu erfassen sind) und ähnliche Entgelte	30.800	0	30.800	30.800	0	30.800	0	30.800	0	30.800	0	
	43221000 Entgelte für die Abwasserbeseitigung und die Abwasserabgabe	700	0	700	700	0	700	0	700	0	700	0	
	43229000 Sonstige Entgelte	29.800	0	29.800	29.800	0	29.800	0	29.800	0	29.800	0	
	43240000 Entgelte für die Pflege von Gräbern	100	0	100	100	0	100	0	100	0	100	0	
	43250000 Laufende Grabnutzungsentgelte	100	0	100	100	0	100	0	100	0	100	0	
	43290000 Sonstige Benutzungsgebühren, Beiträge und ähnliche Entgelte, Kostenerstattungen	100	0	100	100	0	100	0	100	0	100	0	
4.3	Erträge aus der Auflösung von Sonderposten für Beiträge und ähnliche Entgelte	4.600	0	4.600	4.600	0	4.600	0	4.600	0	4.600	0	
	43700000 Erträge aus der Auflösung von Sonderposten für Beiträge und ähnliche Entgelte	4.600	0	4.600	4.600	0	4.600	0	4.600	0	4.600	0	
5.	+	Privatrechtliche Leistungsentgelte	47.200	0	47.200	57.200	10.000	57.200	10.000	57.200	10.000	57.200	10.000
	44110000 Mieten und Pachten, Erbbauzinsen	42.000	0	42.000	52.000	10.000	52.000	10.000	52.000	10.000	52.000	10.000	
	44111000 Mieten und Pachten, Erbbauzinsen (kein PK)	5.000	0	5.000	5.000	0	5.000	0	5.000	0	5.000	0	
	44113000 Jagdpacht	200	0	200	200	0	200	0	200	0	200	0	
	darunter:												
5.1	Privatrechtliche Leistungsentgelte	47.200	0	47.200	57.200	10.000	57.200	10.000	57.200	10.000	57.200	10.000	



Übersicht über Erträge und Aufwendungen zum Ergebnishaushalt 2025

1. Nachtragshaushalt
Gemeinde: 09 Kritzow

Seite : 139

Datum: 07.03.2025

Uhrzeit: 00:23:38

Nr.	Ertrags- und Aufwandsarten (gemäß § 2 Absatz 1 GemHVO-Doppik)	bisheriger Ansatz	beschlossene über-/außerplan- mäßige Aufwendungen	Zwischen- summe	Ansatz des Haushaltsjahres		Planungsdaten des Haushaltsfolgejahres		Planungsdaten des zweiten Haushaltsfolgejahres		Planungsdaten des dritten Haushaltsfolgejahres	
		des Haushalts- jahres einschließ- lich bereits beschlossener Nachträge			2025	2025	Neuer Haushaltsansatz	Veränderung gegenüber dem bisherigen Haushaltsansatz	Neuer Haushaltsansatz	Veränderung gegenüber dem bisherigen Haushaltsansatz	Neuer Haushaltsansatz	Veränderung gegenüber dem bisherigen Haushaltsansatz
		2025	2025	2025	2025	2026	2026	2027	2027	2028	2028	
		in €	in €	in €	in €	in €	in €	in €	in €	in €	in €	
		1	2	3	4	5	6	7	8	9	10	11
	44110000 Mieten und Pachten, Erbbauzinsen	42.000	0	42.000	52.000	10.000	52.000	10.000	52.000	10.000	52.000	10.000
	44111000 Mieten und Pachten, Erbbauzinsen (kein PK)	5.000	0	5.000	5.000	0	5.000	0	5.000	0	5.000	0
	44113000 Jagdpacht	200	0	200	200	0	200	0	200	0	200	0
5.2	Erträge aus der Auflösung von Sonderposten für Baukostenzuschüsse und ähnliche Entgelte	0	0	0	0	0	0	0	0	0	0	0
6.	+ Kostenerstattungen und Kostenumlagen	0	0	0	0	0	0	0	0	0	0	0
7.	+ Andere aktivierte Eigenleistungen	0	0	0	0	0	0	0	0	0	0	0
8.	+ Zinserträge und sonstige Finanzerträge	5.100	0	5.100	5.100	0	5.100	0	5.100	0	5.100	0
	47800000 Finanzerträge aus Wertpapieren des Anlagevermögens	5.100	0	5.100	5.100	0	5.100	0	5.100	0	5.100	0
	darunter:											
8.1	Zinserträge	0	0	0	0	0	0	0	0	0	0	0
8.2	Sonstige Finanzerträge	5.100	0	5.100	5.100	0	5.100	0	5.100	0	5.100	0
	47800000 Finanzerträge aus Wertpapieren des Anlagevermögens	5.100	0	5.100	5.100	0	5.100	0	5.100	0	5.100	0
9.	+ Sonstige Erträge und Saldo Bestandsveränderungen	10.500	0	10.500	10.500	0	10.500	0	10.500	0	10.500	0
	46250000 Konzessionsabgaben	10.500	0	10.500	10.500	0	10.500	0	10.500	0	10.500	0
	darunter:											
9.1	Erträge aus der Veräußerung von Vermögensgegenständen des Anlagevermögens und des Umlaufvermögens	0	0	0	0	0	0	0	0	0	0	0
9.2	Erträge aus der Auflösung von Wertberichtigungen, Sonderposten und Rückstellungen	0	0	0	0	0	0	0	0	0	0	0
9.3	Erhöhung oder Verminderung des Bestandes an fertigen und unfertigen Erzeugnissen (Saldo)	0	0	0	0	0	0	0	0	0	0	0
10.	= Summe der Erträge (Summe der Nummern 1 bis 9)	701.200	0	701.200	704.300	3.100	674.200	-36.200	741.200	30.800	747.400	37.000
11.	- Personalaufwendungen	68.800	0	68.800	68.800	0	68.800	0	68.800	0	68.800	0
	50110000 Aufwendungen für Bürgermeister	8.400	0	8.400	8.400	0	8.400	0	8.400	0	8.400	0
	50130000 Aufwendungen für Vertretungs- und Ausschussmitglieder	1.300	0	1.300	1.300	0	1.300	0	1.300	0	1.300	0
	50190000 Aufwendungen für sonstige ehrenamtlich Tätige (ehrenamtlich Tätige der Feuerwehr, berufene Bürger in Ausschüssen, u.a.)	4.300	0	4.300	4.300	0	4.300	0	4.300	0	4.300	0



Übersicht über Erträge und Aufwendungen zum Ergebnishaushalt 2025

1. Nachtragshaushalt
Gemeinde: 09 Kritzow

Seite : 140

Datum: 07.03.2025

Uhrzeit: 00:23:38

Nr.	Ertrags- und Aufwandsarten (gemäß § 2 Absatz 1 GemHVO-Doppik)	bisheriger Ansatz	beschlossene über-/außerplan- mäßige Aufwendungen	Zwischen- summe	Ansatz des Haushaltsjahres		Planungsdaten des Haushaltsfolgejahres		Planungsdaten des zweiten Haushaltsfolgejahres		Planungsdaten des dritten Haushaltsfolgejahres	
		des Haushalts- jahres einschließ- lich bereits beschlossener Nachträge			Neuer Haushaltsansatz	Veränderung gegenüber dem bisherigen Haushaltsansatz	Neuer Haushaltsansatz	Veränderung gegenüber dem bisherigen Haushaltsansatz	Neuer Haushaltsansatz	Veränderung gegenüber dem bisherigen Haushaltsansatz	Neuer Haushaltsansatz	Veränderung gegenüber dem bisherigen Haushaltsansatz
		2025	2025	2025	2025	2026	2026	2027	2027	2028	2028	
		in €	in €	in €	in €	in €	in €	in €	in €	in €	in €	
		1	2	3	4	5	6	7	8	9	10	11
	50221000 Dienstbezüge für Arbeitnehmer	42.100	0	42.100	42.100	0	42.100	0	42.100	0	42.100	0
	50222000 Leistungszulagen für Arbeitnehmer	1.000	0	1.000	1.000	0	1.000	0	1.000	0	1.000	0
	50320000 Beiträge zu Versorgungskassen für Arbeitnehmer	1.700	0	1.700	1.700	0	1.700	0	1.700	0	1.700	0
	50420000 Beiträge zur gesetzlichen Sozialversicherung für Arbeitnehmer	9.500	0	9.500	9.500	0	9.500	0	9.500	0	9.500	0
	50590000 Beihilfen, Unterstützungsleistungen und dergleichen für Sonstige	500	0	500	500	0	500	0	500	0	500	0
	darunter:											
11.1	Zuführungen zu Pensionsrückstellungen u.ä. Verpflichtungen	0	0	0	0	0	0	0	0	0	0	0
12.	- Versorgungsaufwendungen	0	0	0	0	0	0	0	0	0	0	0
13.	- Aufwendungen für Sach- und Dienstleistungen	203.000	0	203.000	227.500	24.500	194.300	-500	193.800	-500	193.800	-500
	52210000 Abfall	1.600	0	1.600	1.600	0	1.600	0	1.600	0	1.600	0
	52220000 Abwasser	900	0	900	1.200	300	1.200	300	1.200	300	1.200	300
	52240000 Gas	23.000	0	23.000	23.000	0	23.000	0	23.000	0	23.000	0
	52260000 Strom	16.600	0	16.600	15.600	-1.000	15.600	-1.000	15.600	-1.000	15.600	-1.000
	52270000 Wasser	3.900	0	3.900	3.700	-200	3.700	-200	3.700	-200	3.700	-200
	52290000 Sonstige Aufwendungen für Energie / Wasser / Abwasser / Abfall	1.200	0	1.200	1.200	0	1.200	0	1.200	0	1.200	0
	52310000 Unterhaltung der Grundstücke, Außenanlagen, Gebäude und Gebäudeeinrichtungen	8.800	0	8.800	9.300	500	9.300	500	9.300	500	9.300	500
	52311000 Unterhaltung der Grundstücke	10.400	0	10.400	20.400	10.000	3.400	0	3.400	0	3.400	0
	52320000 Bewirtschaftung der Grundstücke, Außenanlagen, Gebäude und Gebäudeeinrichtungen	1.200	0	1.200	1.200	0	1.200	0	1.200	0	1.200	0
	52337000 Unterhaltung der Entwässerungs- und Abwasserbeseitigungsanlagen	100	0	100	100	0	100	0	100	0	100	0
	52338000 Unterhaltung der Straßen, Wege, Plätze und Verkehrslenkungsanlagen	14.500	0	14.500	32.500	18.000	17.500	3.000	17.500	3.000	17.500	3.000
	52351000 Wartungs- und Instandsetzungskosten	5.500	0	5.500	7.000	1.500	7.500	1.500	7.000	1.500	7.000	1.500
	52352000 Betriebs- und Schmierstoffe	5.500	0	5.500	5.500	0	5.500	0	5.500	0	5.500	0
	52360000 Unterhaltung der Maschinen und technischen Anlagen	800	0	800	800	0	800	0	800	0	800	0
	52370000 Unterhaltung der Betriebs- und Geschäftsausstattung	4.100	0	4.100	7.100	3.000	7.100	3.000	7.100	3.000	7.100	3.000



Übersicht über Erträge und Aufwendungen zum Ergebnishaushalt 2025

1. Nachtragshaushalt
Gemeinde: 09 Kritzow

Seite : 141

Datum: 07.03.2025

Uhrzeit: 00:23:38

Nr.	Ertrags- und Aufwandsarten (gemäß § 2 Absatz 1 GemHVO-Doppik)	bisheriger Ansatz	beschlossene über-/außerplan- mäßige Aufwendungen	Zwischen- summe	Ansatz des Haushaltsjahres		Planungsdaten des Haushaltsfolgejahres		Planungsdaten des zweiten Haushaltsfolgejahres		Planungsdaten des dritten Haushaltsfolgejahres	
		des Haushalts- jahres einschließ- lich bereits beschlossener Nachträge			Neuer Haushaltsansatz	Veränderung gegenüber dem bisherigen Haushaltsansatz	Neuer Haushaltsansatz	Veränderung gegenüber dem bisherigen Haushaltsansatz	Neuer Haushaltsansatz	Veränderung gegenüber dem bisherigen Haushaltsansatz	Neuer Haushaltsansatz	Veränderung gegenüber dem bisherigen Haushaltsansatz
		2025	2025	2025	2025	2026	2026	2027	2027	2028	2028	
		in €	in €	in €	in €	in €	in €	in €	in €	in €	in €	
		1	2	3	4	5	6	7	8	9	10	11
	52380000 Geringwertige Geräte, Ausstattungs-, Ausrüstungs- und sonstige Gebrauchsgegenstände	1.100	0	1.100	1.100	0	900	0	900	0	900	0
	52381000 Sonstige Aufwendungen	500	0	500	500	0	500	0	500	0	500	0
	52490000 Sonstige Aufwendungen für Sachleistungen und Verbrauchsmittel	2.100	0	2.100	2.800	700	1.300	700	1.300	700	1.300	700
	52543000 Kostenerstattungen, Kostenumlagen an Gemeinden und Gemeindeverbände	64.700	0	64.700	60.900	-3.800	60.900	-3.800	60.900	-3.800	60.900	-3.800
	52544000 Kostenerstattungen, Kostenumlagen an Zweckverbände und dergl.	34.500	0	34.500	30.000	-4.500	30.000	-4.500	30.000	-4.500	30.000	-4.500
	52551000 Kostenerstattungen, Kostenumlagen an private Unternehmen	2.000	0	2.000	2.000	0	2.000	0	2.000	0	2.000	0
	darunter:											
13.1	Aufwendungen für Energie, Wasser, Abwasser und Abfall	47.200	0	47.200	46.300	-900	46.300	-900	46.300	-900	46.300	-900
	52210000 Abfall	1.600	0	1.600	1.600	0	1.600	0	1.600	0	1.600	0
	52220000 Abwasser	900	0	900	1.200	300	1.200	300	1.200	300	1.200	300
	52240000 Gas	23.000	0	23.000	23.000	0	23.000	0	23.000	0	23.000	0
	52260000 Strom	16.600	0	16.600	15.600	-1.000	15.600	-1.000	15.600	-1.000	15.600	-1.000
	52270000 Wasser	3.900	0	3.900	3.700	-200	3.700	-200	3.700	-200	3.700	-200
	52290000 Sonstige Aufwendungen für Energie / Wasser / Abwasser / Abfall	1.200	0	1.200	1.200	0	1.200	0	1.200	0	1.200	0
13.2	Aufwendungen für Unterhaltung und Bewirtschaftung	52.500	0	52.500	85.500	33.000	53.800	8.000	53.300	8.000	53.300	8.000
	52310000 Unterhaltung der Grundstücke, Außenanlagen, Gebäude und Gebäudeeinrichtungen	8.800	0	8.800	9.300	500	9.300	500	9.300	500	9.300	500
	52311000 Unterhaltung der Grundstücke	10.400	0	10.400	20.400	10.000	3.400	0	3.400	0	3.400	0
	52320000 Bewirtschaftung der Grundstücke, Außenanlagen, Gebäude und Gebäudeeinrichtungen	1.200	0	1.200	1.200	0	1.200	0	1.200	0	1.200	0
	52337000 Unterhaltung der Entwässerungs- und Abwasserbeseitigungsanlagen	100	0	100	100	0	100	0	100	0	100	0
	52338000 Unterhaltung der Straßen, Wege, Plätze und Verkehrslenkungsanlagen	14.500	0	14.500	32.500	18.000	17.500	3.000	17.500	3.000	17.500	3.000
	52351000 Wartungs- und Instandsetzungskosten	5.500	0	5.500	7.000	1.500	7.500	1.500	7.000	1.500	7.000	1.500
	52352000 Betriebs- und Schmierstoffe	5.500	0	5.500	5.500	0	5.500	0	5.500	0	5.500	0
	52360000 Unterhaltung der Maschinen und technischen Anlagen	800	0	800	800	0	800	0	800	0	800	0



Übersicht über Erträge und Aufwendungen zum Ergebnishaushalt 2025

1. Nachtragshaushalt
Gemeinde: 09 Kritzow

Seite : 142

Datum: 07.03.2025

Uhrzeit: 00:23:38

Nr.	Ertrags- und Aufwandsarten (gemäß § 2 Absatz 1 GemHVO-Doppik)	bisheriger Ansatz	beschlossene über-/außerplan- mäßige Aufwendungen	Zwischen- summe	Ansatz des Haushaltsjahres		Planungsdaten des Haushaltsfolgejahres		Planungsdaten des zweiten Haushaltsfolgejahres		Planungsdaten des dritten Haushaltsfolgejahres	
		des Haushalts- jahres einschließ- lich bereits beschlossener Nachträge			Neuer Haushaltsansatz	Veränderung gegenüber dem bisherigen Haushaltsansatz	Neuer Haushaltsansatz	Veränderung gegenüber dem bisherigen Haushaltsansatz	Neuer Haushaltsansatz	Veränderung gegenüber dem bisherigen Haushaltsansatz	Neuer Haushaltsansatz	Veränderung gegenüber dem bisherigen Haushaltsansatz
		2025	2025	2025	2025	2026	2026	2027	2027	2028	2028	
		in €	in €	in €	in €	in €	in €	in €	in €	in €	in €	
		1	2	3	4	5	6	7	8	9	10	11
	52370000 <i>Unterhaltung der Betriebs- und Geschäftsausstattung</i>	4.100	0	4.100	7.100	3.000	7.100	3.000	7.100	3.000	7.100	3.000
	52380000 <i>Geringwertige Geräte, Ausstattungs-, Ausrüstungs- und sonstige Gebrauchsgegenstände</i>	1.100	0	1.100	1.100	0	900	0	900	0	900	0
	52381000 <i>Sonstige Aufwendungen</i>	500	0	500	500	0	500	0	500	0	500	0
14.	- Abschreibungen	75.300	0	75.300	77.300	2.000	80.700	6.000	80.100	6.000	79.900	6.000
	53410000 <i>Abschreibungen auf bebaute Grundstücke und grundstücksgleiche Rechte mit Wohnbauten</i>	1.800	0	1.800	1.800	0	1.800	0	1.800	0	1.800	0
	53490000 <i>Abschreibungen auf bebaute Grundstücke und grundstücksgleiche Rechte mit sonstigen Gebäuden</i>	15.000	0	15.000	15.000	0	15.000	0	15.000	0	15.000	0
	53570000 <i>Abschreibungen auf Entwässerungs- und Abwasserbeseitigungsanlagen</i>	1.200	0	1.200	1.200	0	1.200	0	1.200	0	1.200	0
	53580000 <i>Abschreibungen auf Straßen, Wege, Plätze und Verkehrslenkungsanlagen</i>	45.400	0	45.400	45.400	0	45.200	0	44.700	0	44.700	0
	53590000 <i>Abschreibungen auf sonstige Bauten des Infrastrukturvermögens</i>	200	0	200	200	0	200	0	200	0	200	0
	53810000 <i>Abschreibungen auf Fahrzeuge</i>	11.500	0	11.500	12.500	1.000	17.300	6.000	17.200	6.000	17.000	6.000
	53850000 <i>Abschreibungen auf Betriebs- und Geschäftsausstattung</i>	200	0	200	1.200	1.000	0	0	0	0	0	0
15.	- Zuwendungen, Umlagen und sonstige Transferaufwendungen	469.300	0	469.300	481.400	12.100	486.700	17.400	510.400	41.100	515.200	45.900
	54143000 <i>Zuweisungen und Zuschüsse für laufende Zwecke an Gemeinden und Gemeindeverbände</i>	94.000	0	94.000	94.000	0	94.000	0	94.000	0	94.000	0
	54159000 <i>Zuweisungen und Zuschüsse für laufende Zwecke an den sonstigen privaten Bereich</i>	200	0	200	200	0	200	0	200	0	200	0
	54310000 <i>Gewerbesteuerumlage</i>	7.500	0	7.500	6.000	-1.500	6.000	-1.500	6.000	-1.500	6.000	-1.500
	54421000 <i>Allgemeine Umlage an den Landkreis Ludwigslust-Parchim</i>	231.200	0	231.200	240.000	8.800	243.300	12.100	254.200	23.000	257.200	26.000
	54422000 <i>Allgemeine Umlage an das Amt Eldenburg Lütz</i>	136.400	0	136.400	141.200	4.800	143.200	6.800	156.000	19.600	157.800	21.400
	darunter:											
15.1	Zuweisungen und Zuschüsse für laufende Zwecke	94.200	0	94.200	94.200	0	94.200	0	94.200	0	94.200	0
	54143000 <i>Zuweisungen und Zuschüsse für laufende Zwecke an Gemeinden und Gemeindeverbände</i>	94.000	0	94.000	94.000	0	94.000	0	94.000	0	94.000	0



Übersicht über Erträge und Aufwendungen zum Ergebnishaushalt 2025

1. Nachtragshaushalt
Gemeinde: 09 Kritzow

Seite : 143

Datum: 07.03.2025

Uhrzeit: 00:23:38

Nr.	Ertrags- und Aufwandsarten (gemäß § 2 Absatz 1 GemHVO-Doppik)	bisheriger Ansatz des Haushalts- jahres einschließ- lich bereits beschlossener Nachträge	beschlossene über-/außerplan- mäßige Aufwendungen	Zwischen- summe	Ansatz des Haushaltsjahres		Planungsdaten des Haushaltsfolgejahres		Planungsdaten des zweiten Haushaltsfolgejahres		Planungsdaten des dritten Haushaltsfolgejahres	
					Neuer Haushaltsansatz	Veränderung gegenüber dem bisherigen Haushaltsansatz	Neuer Haushaltsansatz	Veränderung gegenüber dem bisherigen Haushaltsansatz	Neuer Haushaltsansatz	Veränderung gegenüber dem bisherigen Haushaltsansatz	Neuer Haushaltsansatz	Veränderung gegenüber dem bisherigen Haushaltsansatz
					2025	2025	2026	2026	2027	2027	2028	2028
					in €	in €	in €	in €	in €	in €	in €	in €
		1	2	3	4	5	6	7	8	9	10	11
	54159000 Zuweisungen und Zuschüsse für laufende Zwecke an den sonstigen privaten Bereich	200	0	200	200	0	200	0	200	0	200	0
15.2	Schuldendiensthilfen	0	0	0	0	0	0	0	0	0	0	0
15.3	Gewerbesteuerumlage	7.500	0	7.500	6.000	-1.500	6.000	-1.500	6.000	-1.500	6.000	-1.500
	54310000 Gewerbesteuerumlage	7.500	0	7.500	6.000	-1.500	6.000	-1.500	6.000	-1.500	6.000	-1.500
15.4	Allgemeine Umlagen an das Land	0	0	0	0	0	0	0	0	0	0	0
15.5	Allgemeine Umlagen an Landkreise	231.200	0	231.200	240.000	8.800	243.300	12.100	254.200	23.000	257.200	26.000
	54421000 Allgemeine Umlage an den Landkreis Ludwigslust-Parchim	231.200	0	231.200	240.000	8.800	243.300	12.100	254.200	23.000	257.200	26.000
15.6	Allgemeine Umlagen an das Amt	136.400	0	136.400	141.200	4.800	143.200	6.800	156.000	19.600	157.800	21.400
	54422000 Allgemeine Umlage an das Amt Eldenburg Lüz	136.400	0	136.400	141.200	4.800	143.200	6.800	156.000	19.600	157.800	21.400
15.7	Allgemeine Umlagen an Zweckverbände	0	0	0	0	0	0	0	0	0	0	0
15.8	Allgemeine Umlagen an Sonstige	0	0	0	0	0	0	0	0	0	0	0
16.	- Aufwendungen der sozialen Sicherung	0	0	0	0	0	0	0	0	0	0	0
	darunter:											
16.1	Leistungen nach SGB II	0	0	0	0	0	0	0	0	0	0	0
16.2	Kostenbeteiligungen und -erstattungen nach SGB II	0	0	0	0	0	0	0	0	0	0	0
16.3	Leistungen nach SGB XII	0	0	0	0	0	0	0	0	0	0	0
16.4	Kostenbeteiligungen und -erstattungen nach SGB XII	0	0	0	0	0	0	0	0	0	0	0
16.5	Leistungen nach SGB VIII	0	0	0	0	0	0	0	0	0	0	0
16.6	Kostenbeteiligungen und -erstattungen nach SGB VIII	0	0	0	0	0	0	0	0	0	0	0
16.7	Sonstige soziale Leistungen	0	0	0	0	0	0	0	0	0	0	0
16.8	Kostenbeteiligungen und -erstattungen für sonstige soziale Leistungen	0	0	0	0	0	0	0	0	0	0	0
16.9	Zuweisungen und Zuschüsse für laufende Zwecke des Bereichs soziale Sicherung	0	0	0	0	0	0	0	0	0	0	0
17.	- Zinsaufwendungen und sonstige Finanzaufwendungen	7.800	0	7.800	5.200	-2.600	4.900	-2.600	4.700	-2.500	4.500	-2.500
	57430000 Zinsaufwendungen und sonstige Finanzaufwendungen an Gemeinden und Gemeindeverbände	500	0	500	500	0	500	0	500	0	500	0



Übersicht über Erträge und Aufwendungen zum Ergebnishaushalt 2025

1. Nachtragshaushalt
Gemeinde: 09 Kritzow

Seite : 144

Datum: 07.03.2025

Uhrzeit: 00:23:38

Nr.	Ertrags- und Aufwandsarten (gemäß § 2 Absatz 1 GemHVO-Doppik)	bisheriger Ansatz	beschlossene über-/außerplan- mäßige Aufwendungen	Zwischen- summe	Ansatz des Haushaltsjahres		Planungsdaten des Haushaltsfolgejahres		Planungsdaten des zweiten Haushaltsfolgejahres		Planungsdaten des dritten Haushaltsfolgejahres	
		des Haushalts- jahres einschließ- lich bereits beschlossener Nachträge			Neuer Haushaltsansatz	Veränderung gegenüber dem bisherigen Haushaltsansatz	Neuer Haushaltsansatz	Veränderung gegenüber dem bisherigen Haushaltsansatz	Neuer Haushaltsansatz	Veränderung gegenüber dem bisherigen Haushaltsansatz	Neuer Haushaltsansatz	Veränderung gegenüber dem bisherigen Haushaltsansatz
		2025	2025	2025	2025	2026	2026	2027	2027	2028	2028	
		in €	in €	in €	in €	in €	in €	in €	in €	in €	in €	
		1	2	3	4	5	6	7	8	9	10	11
	57511000 Zinsaufwendungen und sonstige Finanzaufwendungen an inländische Banken im inländischen Geldmarkt	7.300	0	7.300	100	-7.200	0	-7.000	0	-6.700	0	-6.500
	57512000 Zinsaufwendungen und sonstige Finanzaufwendungen an inländische Sparkassen im inländischen Geldmarkt	0	0	0	4.600	4.600	4.400	4.400	4.200	4.200	4.000	4.000
	darunter:											
17.1	Zinsaufwendungen	7.800	0	7.800	5.200	-2.600	4.900	-2.600	4.700	-2.500	4.500	-2.500
	57430000 Zinsaufwendungen und sonstige Finanzaufwendungen an Gemeinden und Gemeindeverbände	500	0	500	500	0	500	0	500	0	500	0
	57511000 Zinsaufwendungen und sonstige Finanzaufwendungen an inländische Banken im inländischen Geldmarkt	7.300	0	7.300	100	-7.200	0	-7.000	0	-6.700	0	-6.500
	57512000 Zinsaufwendungen und sonstige Finanzaufwendungen an inländische Sparkassen im inländischen Geldmarkt	0	0	0	4.600	4.600	4.400	4.400	4.200	4.200	4.000	4.000
17.2	Sonstige Finanzaufwendungen	0	0	0	0	0	0	0	0	0	0	0
18.	- Sonstige Aufwendungen	24.500	0	24.500	25.300	800	21.500	800	22.300	800	21.500	800
	56120000 Aus- und Fortbildung, Umschulung	1.300	0	1.300	1.300	0	500	0	1.300	0	500	0
	56131000 Fahrtkostenerstattung	200	0	200	200	0	200	0	200	0	200	0
	56150000 Dienst- und Schutzkleidung, persönliche Ausrüstungsgegenstände	5.500	0	5.500	5.500	0	2.500	0	2.500	0	2.500	0
	56210000 Mieten, Pachten und Erbbauzinsen	800	0	800	200	-600	200	-600	200	-600	200	-600
	56243000 Unterhaltung Software, Updates	300	0	300	300	0	300	0	300	0	300	0
	56250000 Sachverständigen-, Gerichts- und ähnliche Aufwendungen	1.500	0	1.500	1.500	0	1.500	0	1.500	0	1.500	0
	56253000 Gerichts-, Anwalts-, Notar-, Gerichtsvollzieherkosten usw.	100	0	100	100	0	100	0	100	0	100	0
	56290000 Sonstige Aufwendungen für die Inanspruchnahme von Rechten und Diensten	1.800	0	1.800	3.600	1.800	3.600	1.800	3.600	1.800	3.600	1.800
	56310000 Büromaterial	100	0	100	100	0	100	0	100	0	100	0
	56320000 Fachliteratur, Zeitschriften	100	0	100	100	0	100	0	100	0	100	0
	56341000 Fernmeldegebühren	1.700	0	1.700	1.900	200	1.900	200	1.900	200	1.900	200
	56346000 Rundfunk- und Fernsehgebühren	200	0	200	200	0	200	0	200	0	200	0



Übersicht über Erträge und Aufwendungen zum Ergebnishaushalt 2025

1. Nachtragshaushalt
Gemeinde: 09 Kritzow

Seite : 145

Datum: 07.03.2025

Uhrzeit: 00:23:38

Nr.	Ertrags- und Aufwandsarten (gemäß § 2 Absatz 1 GemHVO-Doppik)	bisheriger Ansatz des Haushalts- jahres einschließ- lich bereits beschlossener Nachträge	beschlossene über-/außerplan- mäßige Aufwendungen	Zwischen- summe	Ansatz des Haushaltsjahres		Planungsdaten des Haushaltsfolgejahres		Planungsdaten des zweiten Haushaltsfolgejahres		Planungsdaten des dritten Haushaltsfolgejahres	
					Neuer Haushaltsansatz	Veränderung gegenüber dem bisherigen Haushaltsansatz	Neuer Haushaltsansatz	Veränderung gegenüber dem bisherigen Haushaltsansatz	Neuer Haushaltsansatz	Veränderung gegenüber dem bisherigen Haushaltsansatz	Neuer Haushaltsansatz	Veränderung gegenüber dem bisherigen Haushaltsansatz
					2025	2025	2026	2026	2027	2027	2028	2028
					in €	in €	in €	in €	in €	in €	in €	in €
					1	2	3	4	5	6	7	8
	56390000 Sonstige Geschäftsaufwendungen	600	0	600	600	0	600	0	600	0	600	0
	56411000 Gebäudeversicherungen	2.100	0	2.100	1.500	-600	1.500	-600	1.500	-600	1.500	-600
	56412000 Kfz-Versicherungen	1.600	0	1.600	1.600	0	1.600	0	1.600	0	1.600	0
	56413000 Haftpflichtversicherungen	500	0	500	500	0	500	0	500	0	500	0
	56414000 Unfallversicherungen	1.500	0	1.500	1.500	0	1.500	0	1.500	0	1.500	0
	56416000 Umlagen an Schadensausgleichskassen	100	0	100	100	0	100	0	100	0	100	0
	56419000 Sonstige Versicherungen	500	0	500	500	0	500	0	500	0	500	0
	56420000 Beiträge zu Wirtschaftsverbänden, Berufsvertretungen und Vereinen	700	0	700	700	0	700	0	700	0	700	0
	56490000 Sonstige Aufwendungen für Beiträge, Versicherungen und Sonstiges	800	0	800	800	0	800	0	800	0	800	0
	56810000 Grundsteuer	0	0	0	1.400	1.400	1.400	1.400	1.400	1.400	1.400	1.400
	56813000 Grundsteuer B für gemeindeeigene Grundstücke	1.400	0	1.400	0	-1.400	0	-1.400	0	-1.400	0	-1.400
	56820000 Kraftfahrzeugsteuer	300	0	300	300	0	300	0	300	0	300	0
	56920000 Verfügungsmittel	200	0	200	200	0	200	0	200	0	200	0
	56930000 Repräsentationen	100	0	100	100	0	100	0	100	0	100	0
	56990000 Sonstige laufende Aufwendungen	500	0	500	500	0	500	0	500	0	500	0
19.	= Summe der Aufwendungen (Summe der Nummern 11 bis 18)	848.700	0	848.700	885.500	36.800	856.900	21.100	880.100	44.900	883.700	49.700
20.	= Jahresergebnis (Jahresüberschuss/Jahresfehlbetrag) vor Veränderung der Rücklagen (Saldo der Nummern 10 und 19)	-147.500	0	-147.500	-181.200	-33.700	-182.700	-57.300	-138.900	-14.100	-136.300	-12.700
21.	- Einstellung in die Kapitalrücklage	0	0	0	0	0	0	0	0	0	0	0
22.	+ Entnahme aus der Kapitalrücklage	27.300	0	27.300	79.300	52.000	50.700	24.000	50.100	24.000	49.900	49.900
	49220000 Entnahme aus der zweckgebundenen Kapitalrücklage aus investiv gebundenen Zuweisungen	0	0	0	21.300	21.300	0	0	0	0	0	0
	49230000 Entnahme aus der zweckgebundenen Kapitalrücklage aus Zuweisungen nach §§ 23, 24 FAG	27.300	0	27.300	58.000	30.700	50.700	24.000	50.100	24.000	49.900	49.900
	darunter:											
22.1	Entnahme aus der zweckgebundenen Kapitalrücklage aus investiv	0	0	0	21.300	21.300	0	0	0	0	0	0



Übersicht über Erträge und Aufwendungen zum Ergebnishaushalt 2025

1. Nachtragshaushalt
Gemeinde: 09 Kritzow

Seite : 146

Datum: 07.03.2025

Uhrzeit: 00:23:38

Nr.	Ertrags- und Aufwandsarten (gemäß § 2 Absatz 1 GemHVO-Doppik)	bisheriger Ansatz des Haushalts- jahres einschließ- lich bereits beschlossener Nachträge	beschlossene über-/außerplan- mäßige Aufwendungen	Zwischen- summe	Ansatz des Haushaltsjahres		Planungsdaten des Haushaltsfolgejahres		Planungsdaten des zweiten Haushaltsfolgejahres		Planungsdaten des dritten Haushaltsfolgejahres	
					Neuer Haushaltsansatz	Veränderung gegenüber dem bisherigen Haushaltsansatz	Neuer Haushaltsansatz	Veränderung gegenüber dem bisherigen Haushaltsansatz	Neuer Haushaltsansatz	Veränderung gegenüber dem bisherigen Haushaltsansatz	Neuer Haushaltsansatz	Veränderung gegenüber dem bisherigen Haushaltsansatz
					2025	2025	2026	2026	2027	2027	2028	2028
					in €	in €	in €	in €	in €	in €	in €	in €
		1	2	3	4	5	6	7	8	9	10	11
	49220000 Entnahme aus der zweckgebundenen Kapitalrücklage aus investiv gebundenen Zuweisungen	0	0	0	21.300	21.300	0	0	0	0	0	0
22.2	Entnahme aus der zweckgebundenen Kapitalrücklage aus Zuweisungen nach §§ 23, 24 FAG M-V	27.300	0	27.300	58.000	30.700	50.700	24.000	50.100	24.000	49.900	49.900
	49230000 Entnahme aus der zweckgebundenen Kapitalrücklage aus Zuweisungen nach §§ 23, 24 FAG	27.300	0	27.300	58.000	30.700	50.700	24.000	50.100	24.000	49.900	49.900
23.	- Einstellung in die Rücklage für Belastungen aus dem kommunalen Finanzausgleich	0	0	0	0	0	0	0	0	0	0	0
24.	+ Entnahme aus der Rücklage für Belastungen aus dem kommunalen Finanzausgleich	0	0	0	0	0	0	0	0	0	0	0
25.	= Jahresergebnis (Jahresüberschuss/Jahresfehlbetrag, Nummern 20 zuzüglich Nummern 22 und 24 abzüglich Nummern 21 und 23)	-120.200	0	-120.200	-101.900	18.300	-132.000	-33.300	-88.800	9.900	-86.400	37.200
	nachrichtlich											
26.	Ergebnisvortrag aus dem Haushaltsvorjahr	-73.055	0	-73.055	-73.055	0	-174.955	18.300	-306.955	-15.000	-395.755	-5.100
27.	Ergebnis (Überschuss/Fehlbetrag) zum 31. Dezember des Haushaltsjahres (Summe der Nummern 25 und 26)	-193.255	0	-193.255	-174.955	18.300	-306.955	-15.000	-395.755	-5.100	-482.155	32.100