


Gemeinde Gehlsbach



Haushaltssatzung und Haushaltsplan für das Haushaltsjahr 2026

Inhalt

Haushaltssatzung.....	3
Haushaltsplan	7
Vorbericht.....	7
Ergebnishaushalt	36
Teilergebnishaushalt	41
Finanzhaushalt.....	75
Teilfinanzhaushalt	80
Übersicht über die Teilhaushalte	116
Zugeordnete Produkte im Teilhaushalt.....	118
Übersicht über Erträge und Aufwendungen	128
Investitionsprogramm.....	137
Übersicht über den voraussichtlichen Stand der Verbindlichkeiten.....	146
Übersicht über den voraussichtlichen Stand der Rückstellungen.....	147
Übersicht über die aus Verpflichtungsermächtigungen voraussichtlich fällig werdenden Auszahlungen	148
Übersicht über die Zusammensetzung und Entwicklung des Saldos der liquiden Mittel und der Kassenkredite im Finanzplanungszeitraum.....	149
Stellenplan.....	151
Nachweis über die dauernde Leistungsfähigkeit	152
Änderung des Vorberichts zum Haushaltsplan für das Haushaltsjahr 2026	154

Haushaltssatzung der Gemeinde Gehlsbach für das Haushaltsjahr 2026

Aufgrund des § 45 i.V.m. § 47 der Kommunalverfassung (KV M-V) wird nach Beschluss der Gemeindevertretung vom 11.02.2026 und nach Vorlage bei der Rechtsaufsichtsbehörde folgende Haushaltssatzung erlassen:

§ 1 Ergebnis- und Finanzhaushalt

Der Haushaltsplan für das Haushaltsjahr 2026 wird

1.	im Ergebnishaushalt auf	
	einen Gesamtbetrag der Erträge von	1.168.700 EUR
	einen Gesamtbetrag der Aufwendungen von	1.150.300 EUR
	ein Jahresergebnis nach Veränderung der Rücklagen von	49.600 EUR
2.	im Finanzhaushalt	
a)	einen Gesamtbetrag der laufenden Einzahlungen von	1.092.900 EUR
	einen Gesamtbetrag der laufenden Auszahlungen ¹ von	999.500 EUR
	einen jahresbezogenen Saldo der laufenden Ein- und Auszahlungen von	93.400 EUR
b)	einen Gesamtbetrag der Einzahlungen aus der Investitionstätigkeit von	99.000 EUR
	einen Gesamtbetrag der Auszahlungen aus der Investitionstätigkeit von	797.000 EUR
	einen Saldo der Ein- und Auszahlungen aus der Investitionstätigkeit von	-698.000 EUR

festgesetzt.

§ 2 Kredite für Investitionen und Investitionsförderungsmaßnahmen

Kredite zur Finanzierung von Investitionen und Investitionsförderungsmaßnahmen werden nicht veranschlagt.

§ 3 Verpflichtungsermächtigungen

Verpflichtungsermächtigungen werden nicht veranschlagt.

¹ einschließlich Auszahlungen für die planmäßige Tilgung von Krediten für Investitionen und Investitionsförderungsmaßnahmen

§ 4
Kassenkredite

Der Höchstbetrag der Kassenkredite wird festgesetzt auf 109.000 EUR.

§ 5
Hebesätze

Die Hebesätze für die Realsteuern werden wie folgt festgesetzt:

1. Grundsteuer
 - a) für die land- und forstwirtschaftlichen Flächen (Grundsteuer A) auf 370 v. H.
 - b) für die Grundstücke (Grundsteuer B) auf 370 v. H.
2. Gewerbesteuer auf 390 v. H.

§ 6
Stellen gemäß Stellenplan

Die Gesamtzahl der im Stellenplan ausgewiesenen Stellen beträgt 1,461 Vollzeitäquivalente (VzÄ).

§ 7
Haushaltsvermerke

1. Aufgrund eines sachlichen Zusammenhangs sind die Ansätze für folgende Aufwendungen und Auszahlungen nach § 14 Abs. 2 GemHVO-Doppik M-V gegenseitig deckungsfähig:
 - a) Personal
 - b) Gebäudeunterhaltung, die dazugehörige Ver- und Entsorgung sowie Fernmeldegebühren (Festnetz)
 - c) Versicherungen
 - d) AbschreibungenDiese Aufwendungen und Auszahlungen sind von der Deckungsfähigkeit nach § 14 Abs. 1 GemHVO-Doppik M-V ausgenommen.
2. Innerhalb eines Teilfinanzhaushaltes sind die Ansätze für investive Auszahlungen nach § 14 Abs. 3 GemHVO-Doppik M-V gegenseitig deckungsfähig.
3. Die Ansätze für laufende Auszahlungen sind zu Gunsten von Auszahlungen aus Investitionstätigkeit desselben Teilfinanzhaushaltes nach § 14 Abs. 4 GemHVO-Doppik M-V einseitig deckungsfähig.
4. Die Ansätze für Instandhaltungsmaßnahmen sind nach § 15 Abs. 1 S. 2 GemHVO-Doppik übertragbar. Die Übertragbarkeit beschränkt sich auf maximal 50 Prozent des nicht ausgeschöpften Betrages je Produktsachkonto, soweit dieser Betrag nicht für die Inanspruchnahme des Deckungskreises erforderlich ist. Eine Übertragung kann nur erfolgen, wenn der nicht ausgeschöpfte Betrag mindestens 2.000,00 EUR beträgt.

§ 8
Wertgrenzen

1. Im Sinne des § 48 Abs. 2 Nr. 1 KV M-V gilt
 - a) die Entstehung eines Fehlbetrages als erheblich, wenn er 50.000,00 EUR überschreitet, sowie die Erhöhung eines bereits ausgewiesenen Fehlbetrages als wesentlich, wenn sie 50.000,00 EUR überschreitet,
 - b) die Entstehung eines negativen Saldos der laufenden Ein- und Auszahlungen als erheblich, wenn er 50.000,00 EUR überschreitet, sowie die Erhöhung eines bereits ausgewiesenen negativen Saldos der laufenden Ein- und Auszahlungen als wesentlich, wenn sie 50.000,00 EUR überschreitet.
2. Im Sinne des § 48 Abs. 2 Nr. 2 KV M-V gelten bisher nicht veranschlagte oder zusätzliche Aufwendungen bei einzelnen Aufwandspositionen im Verhältnis zu den Gesamtaufwendungen erheblich, wenn sie mehr als 50.000,00 EUR betragen. Dasselbe gilt im Finanzhaushalt für Auszahlungen.
3. Im Sinne des § 48 Abs. 3 Nr. i.V.m. § 48 Abs. 2 Nr. 3 KV M-V gelten unabweisbare Auszahlungen für Investitionen und Investitionsförderungsmaßnahmen sowie unabweisbare Aufwendungen und Auszahlungen für Instandsetzungen an Bauten und Anlagen als geringfügig, wenn sie nicht mehr als 30.000,00 EUR betragen.
4. Im Sinne des § 48 Abs. 3 Nr. 2 i.V.m. § 48 Abs. 2 Nr. 4 KV M-V gelten Abweichungen vom Stellenplan als geringfügig, wenn die Gesamtzahl der im Stellenplan ausgewiesenen Stellen nicht um mehr als 0,500 VzÄ überschritten wird. In diesem Sinne gilt die Leistung höherer Personalaufwendungen und -auszahlungen als geringfügig, wenn sie nicht mehr als 30.000,00 EUR beträgt.

Nachrichtliche Angaben:

1. Zum Ergebnishaushalt
Das Ergebnis zum 31. Dezember des Haushaltsjahres beträgt voraussichtlich -817.001 EUR.
2. Zum Finanzhaushalt
Der Saldo der laufenden Ein- und Auszahlungen zum 31. Dezember des Haushaltsjahres beträgt voraussichtlich -459.688 EUR.
3. Zum Eigenkapital
Der Stand des Eigenkapitals zum 31. Dezember des Haushaltsjahres beträgt voraussichtlich 1.146.053 EUR.

Lübe, 24.02.2026
Ort, Datum



M. Schmieid
M. Schmieid, Bürgermeisterin

Hinweis:

Die vorstehende Haushaltssatzung ist gemäß § 47 Abs. 2 KV M-V der Rechtsaufsichtsbehörde mit Schreiben vom 24.02.2026 angezeigt worden. Sie enthält keine genehmigungspflichtigen Bestandteile.

Die vorstehende Haushaltssatzung für das Haushaltsjahr 2026 wird hiermit öffentlich bekannt gemacht.


Die Haushaltssatzung wird mit ihren Anlagen auf der Internetseite www.amt-eldenburg-luebz.de veröffentlicht.



M. Schmied, Bürgermeisterin



Gemeinde Gehlsbach



Vorbericht zum Haushaltsplan 2026



Inhalt

I. Allgemeines zum Haushaltsrecht	10
II. Allgemeine Angaben zur Gemeinde Gehlsbach	11
II.1. Gemeindegebiet	11
II.2. Politik und Verwaltung	11
II.3. Bevölkerungsstand und -entwicklung gemäß Statistischem Amt Mecklenburg- Vorpommern	12
III. Entwicklung der Haushaltswirtschaft	14
III.1. Teilhaushalte	14
III.2. Entwicklung der wichtigsten Erträge und Einzahlungen sowie der wichtigsten Aufwendungen und Auszahlungen	15
III.2.1. Steuereinzahlungen	15
III.2.1.1. Steuerkraft	16
III.2.2. Schlüsselzuweisungen	17
III.2.3. Finanzkraft	18
III.2.4. Kreis- und Amtsumlage	19
III.2.5. Zwischenfazit	19
III.2.6. Erläuterungen zu Besonderheiten und Schwerpunkten der Haushaltsansätze	19
2.6.1 Personalaufwendungen	19
2.6.2. Einseitige Zuwendungen ohne Gegenleistungen nach § 6 EEG (0,2 Ct/kWh)	20
2.6.3. Finanzielle Beteiligung an den Kosten der Kindertagesförderung und der Schulkosten	20
2.6.4. Wohnungswirtschaft	21
2.6.5. Abschreibungen und Erträge aus der Auflösung von Sonderposten	21
2.6.6. Zuweisungen nach § 27 FAG M-V	22
III.3. Entwicklung der Jahresergebnisse (Jahresüberschüsse/Jahresfehlbeträge)	22
III.4. Entwicklung des Saldos der laufenden Ein- und Auszahlungen	23
III.5. Entwicklung der Investitionen und Investitionsförderungsmaßnahmen sowie die sich hieraus ergebenden Auswirkungen auf die Ergebnis- und Finanzhaushalte der folgenden Haushaltsjahre	23
III.5.1. Umgesetzte Investitionen im Vorvorjahr	24
III.5.2. Übertragene Ermächtigungen aus dem Vorvorjahr ins Vorjahr	25
III.5.3. Geplante Investitionen im Vorjahr	25
III.5.4. Geplante Investitionen im Haushaltsjahr	26
III.5.5. Zuweisung für Infrastruktur	28
III.5.6. Zuweisung für den Wegfall der Straßenbaubeiträge	28
III.6. Entwicklung der Kredite für Investitionen und Investitionsförderungsmaßnahmen	28
III.7. Belastung des Haushaltes durch kreditähnliche Rechtsgeschäfte	29
III.8. Entwicklung der Kassenkredite	29



III.9. Entwicklung des Eigenkapitales.....	31
III.10. Entwicklung der Rückstellungen	31
III.11. Entwicklung der Sonderposten	31
III.12. Aufwendungen und Auszahlungen, Erträge und Einzahlungen sowie die selbstfinanzierten Eigenanteile für freiwillige Leistungen	32
III.12.1 Heimat- und sonstige Kulturpflege.....	32
III.12.2 Spielplätze	33
III.12.3 Förderung des Sports	33
III.12.4 Sportkomplex / Sportlerheim Vietlütbe	33
III.12.5 Turnhalle Karbow	34
III.12.6 Dorfgemeinschaftshäuser	34
III.12.7 Selbstfinanzierte Eigenanteile	34
III.13. Wesentliche Finanzbeziehungen zwischen Kernhaushalt und Unternehmen, Einrichtungen sowie Sondervermögen.....	35
IV. Deckungsgrundsätze	35
Ausnahmen von der o.g. Deckungsfähigkeit.....	35
Mehreinnahmen.....	35
Investitionen.....	35
9. Nachweis der dauernden Leistungsfähigkeit	35



I. Allgemeines zum Haushaltsrecht

Die Gemeinde hat für jedes Jahr eine Haushaltssatzung zu erlassen (§ 45 KV M-V).

Der Haushaltssatzung ist ein Haushaltsplan mit den entsprechenden Anlagen beizufügen (§ 46 KV M-V i. V. m. § 1 GemHVO-Doppik).

Der Haushaltsplan enthält alle im Haushaltsjahr für die Erfüllung der Aufgaben der Gemeinde voraussichtlich anfallenden Erträge und Einzahlungen, Aufwendungen und zu leistende Auszahlungen sowie notwendige Verpflichtungsermächtigungen. Er unterteilt sich in den Ergebnis- und den Finanzhaushalt.

Mit der Aufstellung des Ergebnishaushaltes sollen das Ressourcenaufkommen (Erträge) und der Ressourcenverbrauch (Aufwendungen) periodengerecht dargestellt werden. Der Ergebnishaushalt gibt an, in welchem Umfang sich das Eigenkapital der Gemeinde voraussichtlich erhöhen oder vermindern wird.

Im Finanzhaushalt werden alle Zahlungsflüsse einschließlich der Investitions- und Finanzierungstätigkeiten des Haushaltsjahres dargestellt. Mit der Aufstellung des Finanzhaushaltes soll die Liquidität der Gemeinde sichergestellt werden.

Die Haushaltsplanung erfolgte nach den gesetzlichen Vorschriften der Kommunalverfassung M-V und der Gemeindehaushaltsverordnung-Doppik M-V.

Der Jahresabschluss der Gemeinde Gehlsbach für das Haushaltsjahr 2023 wurde durch die Gemeindevertretung am 29.07.2025 festgestellt (BVL 23/2025/011). Der Jahresabschluss 2024 wurde aufgestellt und befindet sich in der Prüfung durch den Rechnungsprüfungsausschuss der Gemeinde. Die Daten aus diesem Jahr sind noch als vorläufig zu betrachten, dennoch sind sie im erreichten Bearbeitungsstand bereits aussagefähig.



II. Allgemeine Angaben zur Gemeinde Gehlsbach

II.1. Gemeindegebiet

Die Gemeinde Gehlsbach hat eine Größe von ca. 33,2 qkm und besteht aus den ländlich geprägten Ortsteilen Karbow, Vietlütbe, Wahlstorf, Darß, Hof Karbow, Quaßlin, Quaßliner Mühle und Sandkrug.



Die Gemeinde Gehlsbach befindet sich im Osten des Landkreises Ludwigslust-Parchim und grenzt im Norden an die Gemeinde Kritzow, im Osten an die Gemeinde Ganzlin, im Süden an die Gemeinde Marienfließ in Brandenburg und im Westen an die Gemeinde Kreien.

II.2. Politik und Verwaltung

Die Gemeindevertretung (inkl. Bürgermeisterin) besteht aus insgesamt 8 Mitgliedern. Die Kommunalwahl vom 9. Juni 2024 brachte folgende Ergebnisse:

Name der Partei/Wählergruppe/Einzelbewerber	Prozent	Sitze
FF-Gehlsbach	82,92 %	7
Einzelbewerber Günther	12,67 %	1

Bürgermeisterin der Gemeinde ist Frau Mareen Schmied, die ohne Gegenkandidaten mit 83,78 % der gültigen Stimmen gewählt wurde.

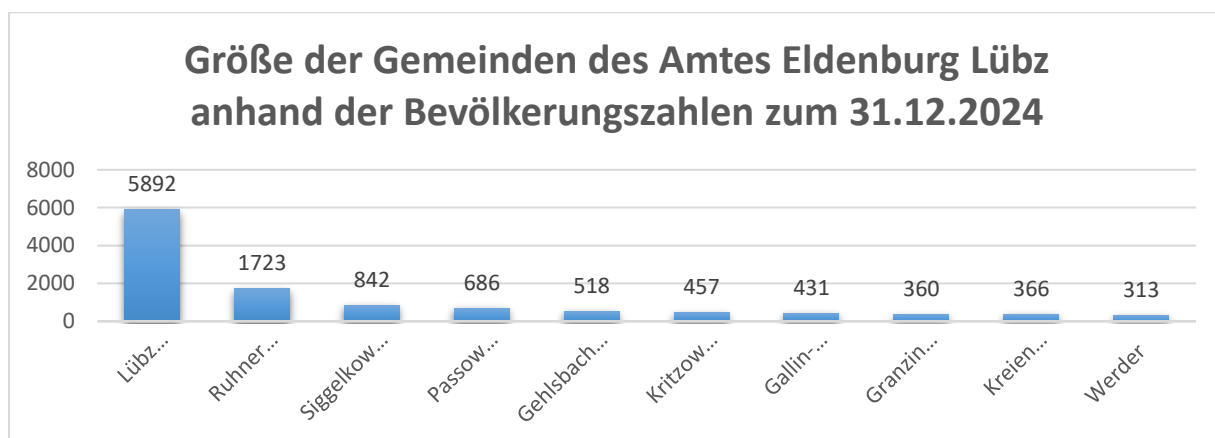
Die Gemeindevertreter werden in ihrer ehrenamtlichen Tätigkeit von folgenden Fachausschüssen unterstützt:

- Finanzausschuss (sieben Mitglieder)
- Ausschuss für Gemeindeentwicklung, Bau und Verkehr (sieben Mitglieder)
- Ausschuss für Bildung, Kultur und Soziales (sieben Mitglieder)
- Rechnungsprüfungsausschuss (fünf Mitglieder)

¹ Lage der Gemeinde Gehlsbach im Landkreis Ludwigslust-Parchim.



Die Gemeinde Gehlsbach ist amtsangehörige Gemeinde des Amtes Eldenburg Lütz, wobei die Verwaltung durch die geschäftsführende Stadt Lütz erfolgt. Dabei ist die Gemeinde Gehlsbach mit 518 Einwohnern eine mittelgroße Gemeinde des Amtes.



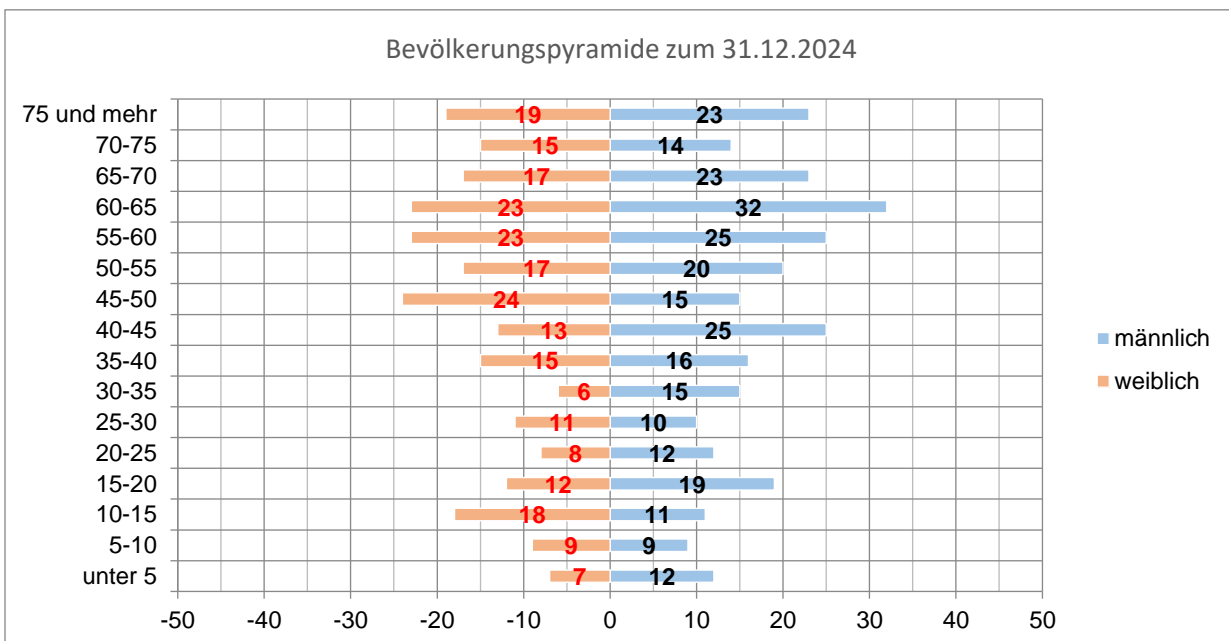
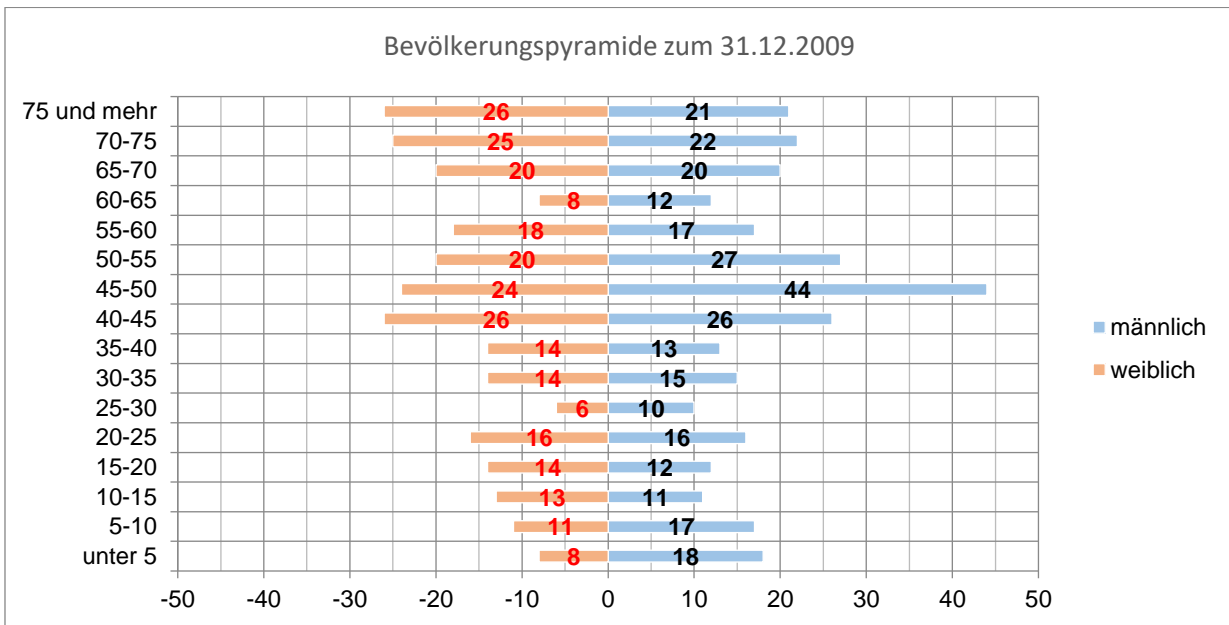
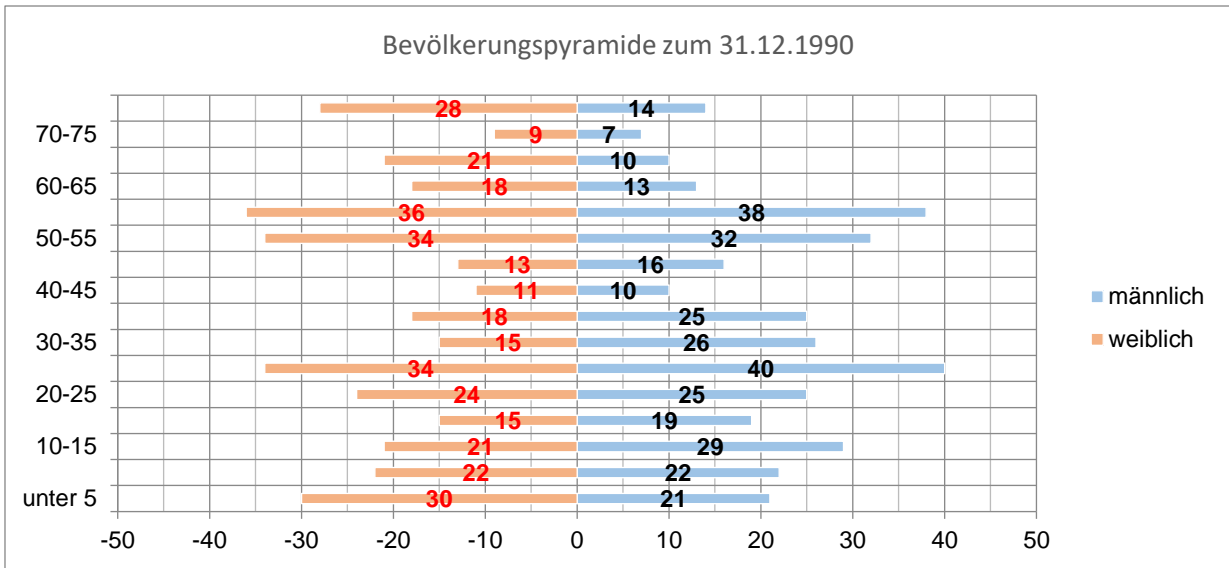
II.3. Bevölkerungsstand und -entwicklung gemäß Statistischem Amt Mecklenburg-Vorpommern

Die amtliche Bevölkerungszahl zum 31.12.2024 beträgt 518 (31.12.2023: 527). Die männliche Bevölkerung (281) liegt über die weibliche (237). Die Gemeinde Gehlsbach wies in den ersten 20 Jahren nach der Deutschen Wiedervereinigung eine stetige leicht sinkende Bevölkerungszahl um durchschnittlich 7 bis 8 Einwohner pro Jahr auf. Durch den Zensus 2011 wurde die Bevölkerungszahl noch einmal nach unten korrigiert. Damit sank die Bevölkerungszahl von 1990 bis 2011 um mehr als 27 Prozent. Seit 2013 weist die Gemeinde eine stetige leicht wachsende Bevölkerungszahl um durchschnittlich 3 Einwohner pro Jahr auf. Damit liegt der Bevölkerungsrückgang gegenüber 1990 nur noch bei etwa 24 Prozent. Ein Problem ist jedoch die drohende Überalterung der Gemeinde. Während zum 31.12.1990 noch 21 Prozent der Einwohner unter 15 Jahren waren, sind es zum 31.12.2024 nur noch 13 Prozent. Im Gegenzug ist der Anteil der Einwohner über 60 Jahren in diesem Zeitraum von 17 Prozent auf 32 Prozent gestiegen.

Stichtag	Bevölkerungszahl	unter 15 Jahre	15 bis 60 Jahre	über 60 Jahre
31.12.1990	696	145 (21 %)	431 (62 %)	120 (17 %)
31.12.2009	564	78 (14 %)	332 (59 %)	154 (27 %)
31.12.2024	518	66 (13 %)	286 (55 %)	166 (32 %)

Zeitraum	Lebendgeborene	Gestorbene	Zuzüge	Fortzüge	Saldo
1990-1999	47	74	395	480	-112
2000-2009	40	55	317	370	-68
2010-2019	32	63	363	378	-46
2020-2024	17	33	301	258	27
1990-2023	136	225	1.376	1.486	-199 ¹

¹ Durch den Zensus 2011 wurde die Bevölkerungszahl nach unten korrigiert. Dadurch beträgt der Saldo der amtlichen Bevölkerungszahlen -217 Einwohner (01.01.1990-31.12.2023), während der Saldo der gemeldeten Geburten-, Sterbefälle und Wanderungen von 1990 bis 2024 bei -199 Einwohnern liegt.





III. Entwicklung der Haushaltswirtschaft

Seit dem Jahr 2010 ist der Haushalt der Gemeinde Gehlsbach nach den Regeln der doppelten Buchführung für Gemeinden (Doppik) gegliedert. Der Haushaltsplan als Bestandteil der Haushaltssatzung bildet die Grundlage für die Haushaltswirtschaft. Er enthält alle im Haushaltsjahr für die Erfüllung der Gemeinde voraussichtlich anfallenden Erträge und eingehenden Einzahlungen und entstehenden Aufwendungen und zu leistenden Auszahlungen. Er besteht aus dem Ergebnis-, dem Finanzhaushalt, den Teilhaushalten und dem Stellenplan.

III.1. Teilhaushalte

Teilhaushalte bilden die Gliederungsebene des Haushaltes. In einem Teilhaushalt werden Produkte zu einer Bewirtschaftungseinheit zusammengefasst.

Der Haushalt der Gemeinde Gehlsbach ist in vier Teilhaushalten untergliedert. In diesen Teilhaushalten sind 35 Produkte zugeordnet.

Teilhaushalt 1	Zentrale Finanzdienstleistung	Teilhaushalt 2	Amt für Zentrale Dienste
61100	Steuern, allgemeine Zuweisungen, allgemeine Umlagen	11104	Gremien
61200	Sonstige allgemeine Finanzwirtschaft	11403	Gemeindearbeiter
62600	<i>Alt – neues Produkt 62601</i>	11405	Sonstige Zentrale Dienste
62601	Beteiligung WEMAG AG	111601	Finanzen und Controlling
62602	Beteiligung Energiepark Redlin GmbH & Co. KG	53100	Elektrizitätsversorgung
62604	<i>Alt – neues Produkt 53100</i>	X	
Teilhaushalt 3	Bürgeramt	Teilhaushalt 4	Amt für Städte- und Gemeindeentwicklung
12601	Brandschutz	11401	Wohnungswirtschaft
12800	Zivil- und Katastrophenschutz	11402	Liegenschaften
21102	Schulkostenbeiträge Grundschule	51100	Räumliche Planungs- und Entwicklungsmaßnahmen
21502	Schulkostenbeiträge Regionale Schule	53800	Abwasserbeseitigung
28100	Heimat- und sonstige Kulturpflege	54000	Konzessionsabgaben
36100	Förderung von Kindern in Tageseinrichtungen und in Tagespflege	54100	Gemeindestraßen
36600	Einrichtungen der Kinder- und Jugendarbeit	54101	Straßenbeleuchtung
36602	Spielplätze	55200	Öffentliche Gewässer, Wasserbauliche Anlagen, Gewässerschutz
42100	Förderung des Sports	57302	Dorfgemeinschaftshäuser
42401	Sportkomplex / Sportlerheim Vietlütbe	X	
42402	Turnhalle Karbow		
54102	Straßenbegleitgrün		
54500	Winterdienst / Beschilderung		
55100	Öffentliches Grün, Landschaftsbau		
55301	Friedhofs- und Bestattungswesen		



Die **fett** hinterlegten Produkte wurden durch die Gemeindevertretung, für das Haushaltsjahr 2026 als wesentliche Produkte bestimmt. Die Produktbeschreibung erfolgt im anliegenden Produktbuch.

Alle nicht gekennzeichneten Produkte werden als sonstige Produkte bezeichnet.

III.2. Entwicklung der wichtigsten Erträge und Einzahlungen sowie der wichtigsten Aufwendungen und Auszahlungen

III.2.1. Steuereinzahlungen

Die Steuereinzahlungen¹ der Gemeinde Gehlsbach lagen im Vorvorjahr mit 275.036 EUR unter dem Durchschnitt der drei vorherigen Jahre. In der Planung des Vorjahres wurde mit einem etwas höheren Aufkommen gerechnet, welches vor allem an einer höher erwartete Gewerbesteuererinnahme (+24.583 EUR) lag.

Im Zuge der Umsetzung der Grundsteuerreform wurde im Vorjahr eine Anpassung der Hebesätze für die Grundsteuern A und B vorgenommen. Hierzu wurde eine gesonderte Hebesatzsatzung erlassen. Ziel der Gemeinde war es, die neuen Hebesätze aufkommensneutral festzusetzen. Bei beiden Steuern erhöhten sich die Bemessungsgrundlagen. Daher wurde der Hebesatz für die Grundsteuer A von 400 v.H. auf 320 v.H. und der Hebesatz für die Grundsteuer B von 406 v.H. auf 335 v.H. abgesenkt. Bei der Grundsteuer A liegen die Erträge des Jahres 2025 mit 26.327 EUR unter dem Niveau der Einzahlungen des Jahres 2024 in Höhe von 31.784 EUR. Bei der Grundsteuer B liegen die Erträge des Jahres 2025 mit 41.782 EUR ebenfalls unter den Einzahlungen des Jahres 2024 in Höhe von 44.351 EUR. Mit einer Abweichung von 17,17 Prozent bei der Grundsteuer A und 5,79 Prozent bei der Grundsteuer B hat die Gemeinde Gehlsbach das angedachte Ziel der Aufkommensneutralität nicht erreichen können. Eine Anhebung der Hebesätze wird zum 01.01.2026 erfolgen. Ergebnis dieser Hebesatzanhebung wird sein, dass das jährliche Defizit der Einnahme aus der Grundsteuer A sich von 5 TEUR auf 1 TEUR reduzieren wird, sowie sich die jährliche Mindereinnahme für die Grundsteuer B in Höhe von 3 TEUR innerhalb von drei Jahren ausgleichen wird.

Die Gewerbesteuer ist von der Höhe des Gewinnes der in der Gemeinde gemeldeten Unternehmen abhängig, sodass sie starken Schwankungen unterliegt. Insgesamt ist das Gewerbesteueraufkommen in der Gemeinde Gehlsbach im Vergleich zu den übrigen Gemeinden in Mecklenburg-Vorpommern gering, zudem hat die Gemeinde auf das Potenzial kaum Einfluss. Im Vorvorjahr wurden von insgesamt 37 gemeldeten Unternehmen bei 15 Unternehmen Vorauszahlungen in Höhe von insgesamt 61.416 EUR festgesetzt, die gesamten Gewerbesteuererinnahmen des Vorvorjahres (Vorauszahlungen und Veranlagungen von Vorjahren) liegen mit 35.417 EUR unter dem Durchschnitt der drei vorherigen Jahre. Die Gewerbesteuererinnahmen des Vorjahres liegen mit 77.055 EUR wieder über diesen Wert. Für das Haushaltsjahr wird die Gewerbesteuer im Vergleich zum Vorjahr vorsichtiger, in Höhe von 54.300 EUR, eigeplant. Allerdings muss die Gemeinde gemäß dem Gemeindefinanzreformgesetz einen Teil der Gewerbesteuererinnahmen als Gewerbesteuerumlage zahlen, diese liegt im Durchschnitt bei etwa 10 Prozent der Gewerbesteuererinnahmen und wird mit 5.900 EUR veranschlagt. Der Hebesatz wird zum 01.01.2026 von bisher 359 v.H. auf 390 v.H. angehoben. Mit der Anhebung des Hebesatzes zum 01.01.2026 erzielt die Gemeinde Mehreinzahlungen im Vergleich zum Hebesatz bis 2025 in Höhe von jährlich 4 TEUR.

¹ Berücksichtigung finden hier nur die für die Ermittlung der Finanzkraft wesentlichen Steuereinzahlungen.



Gemäß dem Gemeindefinanzreformgesetz erhalten die Gemeinden Anteile am Aufkommen der Einkommen- und der Umsatzsteuer. Für die Gemeinde Gehlsbach ergaben sich im Vorvorjahr Einzahlungen in Höhe von 149.424 EUR aus der Einkommensteuer und 12.344 EUR aus der Umsatzsteuer. Gerade die Einkommensteuer ist mit einem Anteil an den laufenden Einzahlungen von mehr als 17 Prozent eine wichtige Einnahmequelle. Erfahrungsgemäß unterliegt die Einkommensteuer einer jährlichen Steigerung. Sowohl bei der Planung des Vor- als auch des Haushaltsjahres wurde bzw. wird von einer Erhöhung der Einkommenssteuer ausgegangen.

Entwicklung der Steuereinzahlungen						
Steuerart	Ergebnisse				Ansatz	Ansatz
	2021	2022	2023	2024	2025	2026
	in €					
	1	2	3	4	5	6
Grundsteuer A	25.745	31.187	32.340	31.785	32.300	30.400
Grundsteuer B	43.103	43.791	43.305	44.351	44.000	45.200
Gewerbsteuer	132.798	118.936	58.868	35.417	60.000	54.300
Gewerbsteuerumlage (-)	17.586	9.371	10.825	-1.715	5.900	5.900
Einkommensteuer	113.029	125.123	130.621	149.424	153.700	165.000
Umsatzsteuer	13.546	12.284	12.475	12.344	12.700	15.500 ¹
Steuereinzahlungen	310.635	321.950	266.784	275.036	296.800	304.500
nachrichtlich: Hebesätze in v.H. (↑ ↓ Änderung des Hebesatzes)						
Grundsteuer A	330	330	↑ 400	400	↓ 320	↑ 370
Grundsteuer B	400	400	↑ 406	406	↓ 335	↑ 370
Gewerbsteuer	348	348	↑ 359	359	359	↑ 390

III.2.1.1. Steuerkraft

Die Steuerkraft einer Gemeinde wird herangezogen, um ihren Anspruch auf eine Schlüsselzuweisung des Landes zu begründen. Bei der Berechnung der Steuerkraft legt das Land jedoch nicht die tatsächlichen Steuereinzahlungen der Gemeinde zu Grunde, sondern die Einzahlungen, die möglich wären, wenn die Gemeinde ihre Hebesätze in Höhe der vom Land bestimmten Nivellierungshebesätze festgesetzt hätte.

<u>Berechnung</u>	Ist-Aufkommen (Steuereinzahlungen)
<u>Steuerkraftzahl:</u>	/ Hebesatz
	x Nivellierungshebesatz
	= Steuerkraftzahl

Für den Finanzausgleich des Haushaltsjahres kommt dabei die Steuerkraft des Vorvorjahres zum Tragen. Den Berechnungen zur Steuerkraft des Vorvorjahres (2024) liegen gemäß Orientierungsdatenerlass des Ministeriums für Inneres, Bau und Digitalisierung M-V vom 27.11.2025 folgende Nivellierungshebesätze zu Grunde:

- Grundsteuer A: 338 v.H.
- Grundsteuer B: 438 v.H.
- Gewerbsteuer: 390 v.H.

¹ Da im Haushaltsjahr sowie im Haushaltsfolgejahr kommunale Mindereinnahmen entstehen, gleicht der Bund diese über einen Festbetrag beim Gemeindeanteil an der Umsatzsteuer aus. Für 2026 ergibt sich ein Anteil aus der Kompensation „Inv.-Booster“ in Höhe von ca. 2.500 EUR. Das Land wird diese Einnahmen aus der Bemessung des Kommunalen Finanzausgleichs ausklammern.



Entwicklung der Steuerkraft						
Steuerart	Ergebnisse				Ansatz	Ansatz
	2021	2022	2023	2024	2025	2026
	in €					
	1	2	3	4	5	6
Grundsteuer A	25.199	26.353	27.327	26.858	32.300	30.400
Grundsteuer B	46.012	47.243	46.718	47.847	44.000	45.200
Gewerbsteuer	145.391	129.206	63.951	38.475	60.000	54.300
Gewerbsteuerumlage (-)	17.586	9.371	10.825	-1.715	5.900	5.900
Einkommensteuer	113.029	125.123	130.621	149.424	153.700	165.000
Umsatzsteuer	13.546	12.284	12.475	12.344	12.700	15.500
Steuerkraftmesszahl	325.591	330.838	270.268	276.663	296.800	304.500
nachrichtlich: Steuerkraftmesszahl je Einwohner						
SKMZ je Einwohner	624,93	611,53	524,79	534,10 ¹	577,43 ¹	573,33 ¹
nachrichtlich: Nivellierungshebesätze nach § 18 Absatz 1 Satz 2 FAG M-V in v.H.						
Grundsteuer A	323	338	338	338	320 ²	320 ²
Grundsteuer B	427	438	438	438	460 ²	460 ²
Gewerbsteuer	381	390	390	390	390	390

Berechnung

Steuerkraftmesszahl:

	+	Steuerkraftzahlen der Realsteuern des Vorvorjahres
	+	Gemeindeanteile an den Gemeinschaftssteuern
	-	Abzuführende Gewerbesteuerumlage
	=	Steuerkraftmesszahl

III.2.2. Schlüsselzuweisungen

Schlüsselzuweisungen sind zweckfreie Zuweisungen aus dem kommunalen Finanzausgleich, die in der Regel steuer- oder umlageschwachen Kommunen zur Stärkung ihrer Finanzkraft zufließen.

Die Höhe der Schlüsselzuweisung wird zunächst durch Vergleich der Bedarfsmesszahl, mit der Steuerkraftmesszahl berechnet. Die Bedarfsmesszahl ist ein vom Land bestimmter Grundbetrag welcher mit dem Bedarfsansatz der Gemeinde multipliziert wird. Im Fall, dass die Bedarfsmesszahl höher als die Steuerkraftmesszahl ist, erhält die Gemeinde eine Zuweisung in Höhe von 60 Prozent des Unterschiedsbetrages.

Gemeinden erhalten zusätzliche Schlüsselzuweisungen im Rahmen der nachgelagerten relativen Mindestfinanzausstattung, wenn die sich nach der ersten Stufe der Schlüsselzuweisung ergebende Finanzkraft je Einwohner (Steuerkraft zzgl. Schlüsselzuweisungen nach § 16 Absatz 5 FAG M-V) unter 85 Prozent der durchschnittlichen Finanzkraft aller Gemeinden liegt. Die Differenz hierzu wird zu 85 Prozent durch zusätzliche Schlüsselzuweisungen ausgeglichen. Vor dem Jahr 2026, lag dieser Prozentsatz noch bei 90.

¹ Es erfolgt die Annahme eines Bevölkerungsrückgangs um jeweils vier Einwohner pro Jahr.

² Es erfolgt die Annahme, dass sich der Nivellierungshebesatz für die Grundsteuer A um 18 v.H. senkt und für die Grundsteuer B um 22 v.H. ansteigt.



Entwicklung der Schlüsselzuweisung	Ergebnisse			Ansatz
	2023	2024	2025	2026
	in €			
	1	2	3	4
Bedarfsansatz ¹	631	657	616	697
Grundbetrag	1.006,68	1.066,67	1.100,13	1.089,06
Bedarfsmesszahl	635.216	700.804	677.675	759.080
Steuerkraftmesszahl des Vorvorjahres	325.591	330.838	270.268	275.266
1. Stufe SZW nach § 16 Absatz 5 FAG M-V				
Unterschiedsbetrag	309.625	369.967	407.407	483.814
60 Prozent des Unterschiedsbetrages	185.775	221.980	244.444	290.288
2. Stufe SZW nach § 16 Absatz 6 FAG M-V				
Finanzkraft ² je Einwohner	981,51	1.021,84	999,44	1.091,80
Referenzwert je Einwohner	1.130,39	1.207,81	1.239,05	1.222,12
90 Prozent der fehlenden Differenz zum Referenzwert / 85 Prozent ab Jahr 2026	69.811	90.548	111.059	57.379
Schlüsselzuweisung	255.586	312.528	355.503	347.667
nachrichtlich: Finanzkraft, Kreis- und Amtsumlage				
Finanzkraft	581.177	643.36	625.771	622.933
Kreisumlage (ohne Altfehlbetragsumlage)	247.000	273.430	266.000	280.320
Amtsumlage	145.765	146.226	156.500	155.733

Für die Gemeinde Gehlsbach ergibt sich demnach für das Haushaltsjahr 2026 eine 1. Stufe Schlüsselzuweisung in Höhe von 290.288 EUR. Aufgrund der schwachen Finanzkraft der Gemeinde, erhält diese eine weitere Schlüsselzuweisung nach der Stufe 2 in Höhe von 57.379 EUR.

Insgesamt wird die Gemeinde Gehlsbach eine Schlüsselzuweisung von 347.667 EUR erhalten.

III.2.3. Finanzkraft

Die Finanzkraft einer Gemeinde bildet die Grundlage für die Ermittlung der abzuführenden Kreis- und Amtsumlage.

<u>Berechnung Finanzkraft:</u>		Steuerkraftmesszahl des Vorvorjahres
	+	Schlüsselzuweisung für Gemeindeaufgaben des Haushaltsjahres
	=	Finanzkraft einer Gemeinde

Im Haushaltsjahr beträgt die Finanzkraft der Gemeinde Gehlsbach 622.933 EUR. Sie setzt sich aus der Steuerkraftmesszahl des Vorvorjahres in Höhe von 275.266 EUR und der Schlüsselzuweisung in Höhe von 347.667 EUR zusammen.

¹ Die Ermittlung des Bedarfsansatzes erfolgt über den Hauptansatz (Einwohnerzahl der Gemeinde mit dem Faktor 1) und die Nebenansätze (bis 2026: Anzahl der Kinder mit dem Faktor 1,22, ab 2026: Anzahl der Kinder mit dem Faktor 2,05)).

² Die Finanzkraft ist hier die Summe der Steuerkraftmesszahl und der 1. Stufe der Schlüsselzuweisung.



Die stetige Steigung der Finanzkraft hatte im Jahr 2024 seinen Höhepunkt, im Haushaltsvorjahr nahm die Finanzkraft jedoch wieder ab, was an der geringen Steuerkraft der Gemeinde lag. Auch für das Haushaltsjahr 2026 wird mit einer Abnahme der Finanzkraft gerechnet. Für den Finanzplanungszeitraum wird aufgrund der erwartenden Anhebung der Nivellierungshebesätze von einer Verbesserung der Finanzkraft ausgegangen.

III.2.4. Kreis- und Amtsumlage

Die Finanzkraft der Gemeinde bildet die Umlagegrundlage für die Kreis- und die Amtsumlage. Dafür wird sie mit dem vom Landkreis Ludwigslust-Parchim bzw. Amt Eldenburg Lüz festgesetzten Umlagesatz multipliziert. Der Landkreis hat für 2025 einen Umlagesatz von 42,5 v.H. festgesetzt. Der Umlagesatz des Amtes steht noch nicht fest, daher wird der Umlagesatz des Vorjahres von 25 v.H. zu Grunde gelegt.

III.2.5. Zwischenfazit

Die finanzielle Ausstattung der Gemeinde Gehlsbach ist unzureichend. Nach Abzug der Kreis- und der Amtsumlage verbleibt der Gemeinde aus ihrer Finanzkraft für Pflichtaufgaben im eigenen Wirkungskreis nur ein Betrag von 186.733 EUR. Dabei ist festzuhalten, dass die Finanzkraft nur ein theoretischer Wert ist, der auf den Nivellierungshebesätzen des Landes beruht. Die tatsächliche Differenz aus den geplanten Einzahlungen aus Steuern und Schlüsselzuweisung abzüglich der Umlagen beträgt 215.967 EUR. Die Gemeinde war in der Vergangenheit bestrebt, ihre Hebesätze an die Nivellierungshebesätze anzupassen. Mit der Anpassung ab dem Jahr 2026, liegt die Gemeinde Gehlsbach damit teilweise deutlich über den im Orientierungsdatenerlass bekannt gegebenen Durchschnittshebesätzen der Gemeinden in M-V unter 1000 Einwohnern:

	Grundsteuer A	Grundsteuer B	Gewerbesteuer
Gemeinden unter 1000 Einwohnern	343 v.H.	397 v.H.	361 v.H.
Gemeinde Gehlsbach	370 v.H.	370 v.H.	390 v.H.

III.2.6. Erläuterungen zu Besonderheiten und Schwerpunkten der Haushaltsansätze

2.6.1 Personalaufwendungen

Der Gemeinde Gehlsbach entstehen Personalaufwendungen für zwei Gemeindearbeiter. Auch die Aufwandsentschädigungen aus den Bereichen Gremien und Brandschutz zählen zu den Personalaufwendungen. Sie stellen insgesamt mit 9,7 % (2025) und 8,68 % (2026) der Gesamtaufwendungen einen eher geringen Anteil in der Gemeinde dar.

Entwicklung der Personalaufwendungen					
	Ergebnisse			Ansatz	Ansatz
	2022	2023	2024	2025	2026
	in €				
Aufwendungen	89.191	108.027	90.594	100.900	100.800
nachrichtlich: Vollzeitäquivalente gemäß Stellenplan					
Vollzeitäquivalente	1,564	1,564	1,461	1,461	1,461



2.6.2. Einseitige Zuwendungen ohne Gegenleistungen nach § 6 EEG (0,2 Ct/kWh)

Gemäß § 6 EEG sollen Gemeinden, die von der Errichtung von Anlagen im Rahmen des Ausbaus erneuerbarer Energien betroffen sind, finanziell beteiligt werden. Dafür dürfen die Betreiber den Gemeinden Beträge von insgesamt 0,2 Cent pro Kilowattstunde für die eingespeiste Strommenge anbieten. Gemäß den abgeschlossenen Verträgen erhält die Gemeinde im Haushaltsjahr 2026 voraussichtlich 201.000 EUR und ab dem Haushaltsjahr 2028 voraussichtlich 349.000 EUR jährlich.

Zusätzlich dazu erhält die Gemeinde eine jährliche Zuwendung nach dem Bürger- und Gemeindebeteiligungsgesetz M-V in Höhe von 22.000 EUR ab dem Jahr 2026.

Die Zuwendungen werden im Produkt 53100 Elektrizitätsversorgung abgebildet.

Entwicklung der Erträge aus Zuwendungen nach § 6 Absatz 2 EEG (Windenergieanlagen)					
	Ansatz	Ansatz	Ansatz	Ansatz	Ansatz
	2025	2026	2027	2028	2029
	in €				
Zuwendung § 6 EEG	0	201.000	201.000	349.000	349.000
Zuwendung BüGemBeteiligG	0	22.000	22.000	22.000	22.000
Summe	0	223.000	223.000	371.000	371.000

2.6.3. Finanzielle Beteiligung an den Kosten der Kindertagesförderung und der Schulkosten

Die Gemeinde wird an den Kosten der Kindertagesförderung und der Schulen beteiligt. Die Kindertagesförderung wird im Produkt 36100 *Förderung von Kindern in Tageseinrichtungen und in Tagespflege* abgebildet, die Schulkostenbeiträge in den Produkten 21102 *Schulkostenbeiträge Grundschule* und 21502 *Schulkostenbeiträge Regionale Schule*.

Entwicklung der Aufwendungen für die Kindertagesförderung und die Schulkostenbeiträge						
	Ergebnisse				Ansatz	Ansatz
	2021	2022	2023	2024	2025	2026
	in €					
Kindertagesförderung	52.390	56.240	1.080	65.030	71.000	1.500
Schulkostenbeiträge Grundschule	26.320	28.390	26.790	14.190	33.600	28.500
Schulkostenbeiträge Regionale Schule	42.430	56.490	46.240	42.300	57.200	48.500
Summe	121.140	141.120	74.110	121.520	161.800	78.500



2.6.4. Wohnungswirtschaft

Die Mieteinzahlungen aus der Wohnungswirtschaft sind mit einem Anteil von rund 8,5 Prozent an den laufenden Einzahlungen eine eher geringe Einnahmequelle der Gemeinde. In den Vorjahren hat die Wohnungswirtschaft einen Überschuss erzielen können. Durch gestiegene Auszahlungen für Sach- und Dienstleistungen wird jedoch im Haushaltsvorjahr als auch im Haushaltsjahr mit einem Fehlbetrag gerechnet. Die Wohnungswirtschaft wird im Produkt 11401 *Wohnungswirtschaft* abgebildet.

Entwicklung der Wohnungswirtschaft					
	Ergebnisse			Ansatz	Ansatz
	2022	2023	2024	2025	2026
	in €				
Mieteinzahlungen	88.507	91.300	95.874	95.100	93.100
Sonstige Einzahlungen	-	-	-	-	-
Summe der Einzahlungen	88.507	91.300	95.874	95.100	93.100
Sach- und Dienstleistungen	86.942	67.109	67.716	91.400	87.300
Sonstige Auszahlungen	9.743	5.425	9.695	12.300	13.800
Summe der Auszahlungen	96.685	72.534	77.411	103.700	109.700
Saldo	-8.178	18.766	18.463	-8.700	-16.600

2.6.5. Abschreibungen und Erträge aus der Auflösung von Sonderposten

Die Abschreibungen stellen mit einem Anteil von rund 14 Prozent an den Aufwendungen eine erhebliche Aufwandsposition des Ergebnishaushaltes dar. Durch die parallele ertragswirksame Auflösung von erhaltenen Zuwendungen und Beiträgen kann diese Belastung auf rund 8 Prozent gesenkt werden. Im Finanzplanungszeitraum rechnet die Gemeinde Gehlsbach durch die Baumaßnahme des Straßenausbaus in Hof Karbow, mit einer steigenden Abschreibungsbelastung. Durch gleichzeitig steigende Erträge aus Auflösung von Sonderposten aus Beiträgen, wird die Nettoabschreibungsbelastung nur leicht ansteigen.

Entwicklung der Abschreibungen und der Erträge aus der Auflösung von Sonderposten						
	Ergebnis	Ansatz	Ansatz	Planungsdaten		
	2024	2025	2026	2027	2028	2029
	in €					
Abschreibungen	140.089	150.700	165.400	163.600	166.900	154.700
Erträge aus der Auflösung von Sonderposten aus Zuwendungen	72.975	68.300	68.300	68.300	67.200	58.200
Erträge aus der Auflösung von Sonderposten aus Beiträgen ¹	6.500	7.500	7.500	7.500	18.400	18.400
Nettoabschreibungsbelastung	60.614	74.900	89.600	87.800	81.300	78.100

¹ Hierzu zählt auch die Zuweisung für den Wegfall der Straßenbaubeiträge.



2.6.6. Zuweisungen nach § 27 FAG M-V

In den Jahren 2021 und 2022 erhielt die Gemeinde Gehlsbach jeweils eine Konsolidierungszuweisung in Höhe von rd. 135.300 EUR. Weist die Gemeinde einen positiven jahresbezogenen Saldo der laufenden Ein- und Auszahlungen (unter Einbeziehung bereits erhaltener Hilfen) in der Finanzrechnung aus und wurde der Gemeinde im Jahr 2021 eine Konsolidierungszuweisung gewährt, kann diese erneut beantragt werden.

Für das Haushaltsvorvorjahr stellte die Gemeinde Gehlsbach einen Antrag auf Gewährung einer Sonder- und Ergänzungszuweisung gemäß § 27 Abs. 2 Satz 1 Nummer 1 FAG M-V. Diese kann gewährt werden, wenn eine kreisangehörige Gemeinde in den drei vorangegangenen Haushaltsjahren jeweils einen jahresbezogenen negativen Saldo der laufenden Ein- und Auszahlungen erwirtschaftet hat und zum Ende dieser Haushaltsjahre auch insgesamt einen negativen Saldo der laufenden Ein- und Auszahlungen in der Finanzrechnung ausgewiesen hat. Diesem Antrag wurde entsprochen, die Gemeinde Gehlsbach erhielt im Vorjahr eine Sonder- und Ergänzungszuweisung in Höhe von rund 137.580 EUR.

III.3. Entwicklung der Jahresergebnisse (Jahresüberschüsse/Jahresfehlbeträge)

gemäß § 5 S. 4 Nr. 2 GemHVO-Doppik

Im Ergebnishaushalt wies die Gemeinde in den Jahren 2020 bis 2023 durchgängig Jahresüberschüsse aus, wodurch der negative Ergebnisvortrag, der zum 31.12.2019 noch rund (-) 964.400 EUR betragen hatte, zum 31.12.2023 auf rund (-) 694.300 EUR verbessert werden konnte. Das Ergebnis des Haushaltsvorvorjahres fiel jedoch negativ aus. Auch die Planung des Ergebnishaushaltes für das Haushaltsvorjahr wies einen Jahresfehlbetrag von (-) 121.200 EUR aus. Im Haushaltsjahr rechnet die Gemeinde wiederum mit einem Jahresüberschuss in Höhe von 35.400 EUR. Auch im Finanzplanungszeitraum werden mit Jahresüberschüssen geplant, was sich positiv auf den Ergebnisvortrag auswirken wird. Zum Ende des Finanzplanungszeitraumes zum 31.12.2029, wird mit einem verbesserten Ergebnisvortrag von (-) 402.901 EUR gerechnet.

Entwicklung der Jahresergebnisse (Jahresüberschüsse/Jahresfehlbeträge)						
	Ergebnisse				Ansatz	Ansatz
	2021	2022	2023	2024	2025	2026
	in €					
Erträge	1.058.738	1.128.674	826.279	893.359	943.100	1.168.700
Aufwendungen	880.112	1.030.317	967.980	1.005.736	1.093.900	1.164.500
Jahresergebnis vor Veränderung der Rücklagen	176.626	98.357	-141.702	-112.378	-150.800	4.200
Jahresergebnis	97.534	122.522	38.661	-51.058	-121.200	35.400
nachrichtlich: Ergebnisvorträge						
Ergebnisvortrag aus dem Haushaltsvorjahr	-953.060	-855.526	-733.005	-694.344	-745.401	-866.601
Ergebnisvortrag zum 31. Dezember des Haushaltsjahres	-855.526	-733.005	-694.344	-745.402	-866.602	-831.202



III.4. Entwicklung des Saldos der laufenden Ein- und Auszahlungen

gemäß § 5 S. 4 Nr. 3 GemHVO-Doppik

Im Finanzhaushalt wies die Gemeinde in den Jahren 2020 bis 2022 durchgängig positive Salden der laufenden Ein- und Auszahlungen aus, wodurch der Saldenvortrag, der zum 31.12.2019 noch rund (-) 684.300 EUR betragen hatte, zum 31.12.2022 auf rund (-) 314.100 EUR verbessert werden konnte. Die Salden der letzten drei Vorjahren fielen wiederum negativ aus, was zum Ergebnis hatte, dass der Saldenvortrag zum 31.12.2025 bei (-) 533.088 EUR lag. Im Haushaltsjahr wird jedoch mit einem positiven jahresbezogenen Saldo von 45.200 EUR gerechnet. Da in der Planung des Finanzzeitraumes ebenfalls positive jahresbezogene Salden erwartet werden, wird sich der Saldenvortrag verbessern können. Zum Ende des Haushaltsjahres 2029 wird demnach ein Saldenvortrag der laufenden Aus- und Einzahlungen von (-) 197.888 EUR erwartet. Ein Haushaltsausgleich wird im Finanzplanungszeitraum nicht erreicht werden.

Entwicklung des Saldos der laufenden Ein- und Auszahlungen						
	Ergebnisse				Ansatz	Ansatz
	2021	2022	2023	2024	2025	2026
	in €					
laufende Einzahlungen	974.056	999.524	733.155	858.152	867.300	1.092.900
laufende Auszahlungen	675.881	861.967	808.418	875.242	943.200	999.100
jahresbezogener Saldo der laufenden Ein- und Auszahlungen vor planmäßiger Tilgung	298.174	137.557	-75.263	-17.090	-75.900	93.800
Auszahlungen für planmäßige Tilgung von Krediten für Investitionen und Investitionsförderungsmaßnahmen	38.172	34.769	26.787	24.607	19.300	48.600
jahresbezogener Saldo der laufenden Ein- und Auszahlungen	260.002	102.788	-102.051	-41.697	-95.200	45.200
nachrichtlich: Vorträge der Salden der laufenden Ein- und Auszahlungen						
Saldo der laufenden Ein- und Auszahlungen zum 31. Dezember des Vorjahres	-676.931	-416.929	-314.141	-416.192	-457.888	-533.088
Saldo der laufenden Ein- und Auszahlungen zum 31. Dezember des Haushaltsjahres	-416.929	-314.141	-416.192	-457.889	-533.088	-507.888

III.5. Entwicklung der Investitionen und Investitionsförderungsmaßnahmen sowie die sich hieraus ergebenden Auswirkungen auf die Ergebnis- und Finanzhaushalte der folgenden Haushaltsjahre

gemäß § 5 S. 4 Nr. 4 GemHVO-Doppik

Die Gemeinde Gehlsbach hat in den letzten Jahren wenig investiert, wodurch der Saldo der investiven Ein- und Auszahlungen positiv ist. Für das Haushaltsjahr sind investive Einzahlungen in Höhe von



609.000 EUR und Auszahlungen in Höhe von 802.000 EUR geplant. Dennoch wird der Vortrag zum 31.12.2026 voraussichtlich positiv ausfallen.

Entwicklung des Saldos der investiven Ein- und Auszahlungen						
	Ergebnisse				Ansatz	Ansatz
	2021	2022	2023	2024	2025	2026
	in €					
investive Einzahlungen	118.172	319.110	114.541	151.857	608.100 ¹	609.000 ²
investive Auszahlungen	25.236	202.534	63.568	80.332	581.927 ³	802.000
jahresbezogener Saldo der investiven Ein- und Auszahlungen	92.936	116.576	50.973	71.525	26.173	-193.000
nachrichtlich: Vorträge der Salden der investiven Ein- und Auszahlungen						
Saldo der investiven Ein- und Auszahlungen zum 31. Dezember des Vorjahres	91.899	184.835	301.411	352.384	423.909	450.082
Saldo der investiven Ein- und Auszahlungen zum 31. Dezember des Haushaltsjahres	184.835	301.411	352.384	423.909	450.082	257.082

III.5.1. Umgesetzte Investitionen im Vorvorjahr

Im Vorvorjahr wurden investive Auszahlungen in Höhe von insgesamt 80.332 EUR getätigt. Demgegenüber stehen erhaltene investive Einzahlungen aus Fördermitteln in Höhe von insgesamt 151.857 EUR.

Produkt	Sachkonto	Summe in €	Einzahlungszweck
54101 Straßenbeleuchtung	232422	61.497	Erstattung Beitragsausfall für Wegfall Straßenbaubeiträge (Umrüstung Straßenbeleuchtung auf LED)
54100 Gemeindestraßen	233201	57.722	Zuweisung für Wegfall Straßenbaubeiträge
61100 Steuern, allg. Zuweisungen, allg. Umlagen	2013	32.638	Infrastrukturpauschale
Summe		151.857	
Produkt	Sachkonto	Summe in €	Auszahlungszweck
11403 Gemeindearbeiter	0827	1.626	Geringfügige Vermögensgegenstände
54100 Gemeindestraßen		78.705	Erneuerung Gehweg Vietlütbe
Summe		80.332	

5.1.1 Erneuerung des Gehweges in der Ortschaft Vietlütbe, Lange Straße

In der Ortschaft Vietlütbe wurde im Haushaltsjahr 2024 mit der Erneuerung des Gehweges der Langen Straße begonnen. Bereits im Haushaltsjahr 2023 wurde für diese Maßnahme ein Ansatz in Höhe von 85.000 EUR im Haushalt geschaffen, welcher im vollen Umfang in das Haushaltsjahr 2024 übertragen wurde. Weiterhin wurden weitere Mittel in Höhe von 38.000 EUR in den Haushaltsplan eingestellt. Die

¹ Inklusive des Investitionskredites in Höhe von 510.000 EUR.

² Inklusive des Investitionskredites in Höhe von 510.000 EUR.

³ Inklusive der übertragenen Ermächtigungen in Höhe von 66.927 EUR aus dem Vorjahr.



Kosten für die ersten Bauabschnitte beliefen sich im Haushaltsvorvorjahr auf 78.705 EUR. Der Abschluss der Baumaßnahmen erfolgte im November des Haushaltsjahres 2025. Die Nutzungsdauer des Gehweges wird nach Inbetriebnahme auf 35 Jahre erfasst werden. Die Mittel werden im Produkt 54100 Gemeindestraßen ausgewiesen.

III.5.2. Übertragene Ermächtigungen aus dem Vorvorjahr ins Vorjahr

Aus dem Vorvorjahr wurden Ermächtigungen für investive Auszahlungen in Höhe von 66.923 EUR insgesamt in das Vorjahr übertragen.

5.2.1. Erneuerung des Gehweges in der Ortschaft Vietlütbe, Lange Straße

Die geplanten Mittel in Höhe von 123.000 EUR für die Erneuerung des Gehweges der Langen Straße in Vietlütbe wurden nicht vollständig verbraucht. Es wurden daher die restlichen 44.295 EUR ins Haushaltsvorjahr übertragen. Die Nutzungsdauer wird nach Inbetriebnahme auf 35 Jahre festgesetzt. Die Mittel werden im Produkt 54100 Gemeindestraßen ausgewiesen.

5.2.2. Geringwertige Vermögensgegenstände

Die geplanten Mittel in Höhe von 3.370 EUR für geringwertige Vermögensgegenstände für den Gemeindearbeiter wurden nicht verbraucht und daher übertragen.

Im Produkt 12601 Brandschutz wurden 7.158 EUR der Mittel übertragen. Davon wurden 4.500 EUR für die Beschaffung von Handfunkgeräte, und 289 EUR für die Anschaffung eines Aufbewahrungsschranks sowie eines Drehstuhles verfügt. Die restlichen Mittel sind abgegangen. Die geringwertigen Vermögensgegenstände sind ohne Nutzungsdauer erfasst.

5.2.3. Feuerwehrgerätehaus Vietlütbe

Die geplanten Mittel in Höhe von 10.000 EUR für die Planungskosten zur Erstellung eines Feuerwehrgerätehauses in Vietlütbe wurde nicht verbraucht und übertragen. Die Mittel werden im Produkt 12601 Brandschutz ausgewiesen.

III.5.3. Geplante Investitionen im Vorjahr

Im Vorjahr wurden investive Auszahlungen in Höhe von insgesamt 515.000 EUR geplant. Demgegenüber stehen geplante investive Einzahlungen aus Fördermitteln in Höhe von insgesamt 98.100 EUR.

Produkt	Sachkonto	Summe in €	Einzahlungszweck
54100 Gemeindestraßen	233201	69.200	Zuweisung für Wegfall Straßenbaubeiträge
61100 Steuern, allg. Zuweisungen, allg. Umlagen	2013	28.900	Infrastrukturpauschale
Summe		98.100	
Produkt	Sachkonto	Summe in €	Auszahlungszweck
12601 Brandschutz	0714	510.000	Beschaffung Löschgruppenfahrzeug 10
	0827	5.000	Geringwertige Vermögensgegenstände
Summe		515.000	



5.3.1. Löschgruppenfahrzeug LF 10

Für die Beschaffung eines Löschgruppenfahrzeuges LF 10 wurden Mittel in Höhe von 510.000 EUR in den Haushalt eingestellt. Zu der Beschaffung des genannten Fahrzeuges kam es jedoch nicht. Die Mittel werden im Produkt 12601 Brandschutz ausgewiesen. *Diese Investition wurde nicht umgesetzt.*

5.3.2. Außenanlagen von Brand- und Katastrophenschutzeinrichtungen

Für die Errichtung von Außenanlagen im Produkt 12601 Brandschutz, wurden insgesamt 5.000 EUR eingeplant. Durch Pflasterarbeiten der Zuwegung zum Feuerwehrgerätehaus Vietlütbe wurden diese 5.000 EUR, sowie zusätzlich übertragene Mittel aus dem Haushaltsvorjahr in Höhe von 2.614 EUR verfügt. Die Nutzungsdauer der Pflasterung wurde mit 35 Jahre erfasst. Die Mittel werden im Produkt 12601 Brandschutz abgebildet.

5.3.3. Erneuerung des Gehweges in der Ortschaft Vietlütbe, Lange Straße

Die Baumaßnahme zur Erneuerung des Gehweges der Langen Straße in Vietlütbe wurde zum Ende des Haushaltsvorjahres abgeschlossen. Die aus dem Haushaltsjahr übertragenen Mittel in Höhe von 44.295 EUR wurden in voller Höhe verfügt. Die Nutzungsdauer des Gehweges wird nach Inbetriebnahme auf 35 Jahre erfasst werden. Die Mittel werden im Produkt 54100 Gemeindestraßen ausgewiesen.

III.5.4. Geplante Investitionen im Haushaltsjahr

Im Haushaltsjahr werden investive Auszahlungen in Höhe von insgesamt 802.000 EUR geplant. Demgegenüber stehen geplante investive Einzahlungen aus Fördermitteln in Höhe von insgesamt 99.000 EUR.

Produkt	Sachkonto	Summe in €	Einzahlungszweck
54100 Gemeindestraßen	233201	68.500	Zuweisung für Wegfall Straßenbaubeiträge
61100 Steuern, allg. Zuweisungen, allg. Umlagen	2013	30.500	Infrastrukturpauschale
Summe		99.000	
Produkt	Sachkonto	Summe in €	Auszahlungszweck
11402 Liegenschaften	0231	20.000	Grundstückserwerb Vietlütbe
11403 Gemeindearbeiter	03999	10.000	Carport
	0827	1.000	Geringwertige Vermögensgegenstände
12601 Brandschutz	0960	20.000	Feuerwehrgerätehaus Vorplanung
	0731	5.000	Notstromgerät Löschfahrzeug
	0714	510.000	Löschgruppenfahrzeug LF 10
	0739	30.000	Löschwasserbrunnen
	08214	2.000	Wärmebildkamera
	0827	1.000	Geringwertige Vermögensgegenstände
12800 Zivil- und Katastrophenschutz	0827	1.000	Geringwertige Vermögensgegenstände
54100 Gemeindestraßen	0960	200.000	Straßenausbau Hof Karbow I.BA
57302 Dorfgemeinschaftshaus	03991	2.000	Neuanlage Strom Grillpavillon
Summe		802.000	



5.4.1. Liegenschaften, Grundstückserwerb Vietlütbe

Für die geplante Errichtung eines neuen Feuerwehrgerätehauses, ist der Ankauf von Grundstücken (Vietlütbe Fl. 7, FlSt. 103, 104, 105, TeilFlSt. 123) notwendig. Die Mittel werden im Produkt 11402 Liegenschaften ausgewiesen.

5.4.2. Feuerwehrgerätehaus Vietlütbe

In der Ortschaft Vietlütbe ist die Erbauung eines neuen Feuerwehrgerätehauses vorgesehen. Für die Vorplanungskosten werden im Haushaltsjahr 20.000 EUR eingestellt. Die weiteren Bauabschnitte und deren Finanzierungen werden im Finanzplanungszeitraum abgebildet. Die Gemeinde hat die entsprechenden Fördermittelanträge eingereicht, jedoch sind noch keine Fördermittel in Aussicht gestellt worden. Von daher sind für die im Finanzplanungszeitraum entstehenden investiven Auszahlungen, Kreditaufnahmen zur Kostendeckung eingeplant. Im Haushaltsjahr 2027 wird mit einer Kreditaufnahme von 500.000 EUR, im Haushaltsjahr 2028 mit einer Kreditaufnahme von 800.000 EUR, mit jeweils einer Laufzeit von 30 Jahren geplant. Bei einem Zinssatz von 3,5 % p.a. wird der Finanzhaushalt im Jahr 2027 mit jährlichen Auszahlungen (Tilgung, Zinsen) in Höhe von rund 22.500 EUR, ab dem Jahr 2028 in Höhe von rund 58.500 EUR belastet. Der Ergebnishaushalt wird entsprechend mit jährlichen Aufwendungen (Zinsen) im Jahr 2027 in Höhe von rund 5.830 EUR, ab dem Jahr 2028 in Höhe von 15.160 EUR belastet. Sollten Fördermittel genehmigt werden, wird sich die Höhe der Kreditaufnahme entsprechend der Zuwendung durch Fördermittel verringern. Die Nutzungsdauer des Feuerwehrgerätehauses wird nach Errichtung, mit 80 Jahren erfasst werden. Die jährlichen Aufwendungen für die Abschreibung fallen ab dem Zeitpunkt der Fertigstellung in Höhe von 15.000 EUR an.

5.4.3. Löschgruppenfahrzeug LF 10

Die Beschaffung eines Löschgruppenfahrzeuges 10 wurde bereits im Haushaltsvorjahr geplant, jedoch nicht umgesetzt. Im aktuellen Haushaltsjahr wird diese Planung wieder aufgenommen. Die Kosten für ein entsprechendes Fahrzeug, werden mit 510.000 EUR angesetzt. Die Nutzungsdauer des Löschgruppenfahrzeuges beträgt 15 Jahre, wodurch Aufwendungen durch Abschreibungen in Höhe von jährlich 34.000 EUR entstehen. Die Gemeinde hat die entsprechenden Fördermittelanträge gestellt, jedoch sind noch keine Fördermittel in Aussicht gestellt worden. Zur Deckung der investiven Auszahlung wird daher eine Kreditaufnahme von 510.000 EUR geplant. Der Kredit ist mit einer Laufzeit von 15 Jahren angesetzt. Bei einem Zinssatz von 3,5 % p.a. wird er den Finanzhaushalt mit jährlichen Auszahlungen (Tilgung, Zinsen) in Höhe von rund 45.200 EUR und den Ergebnishaushalt mit jährlichen Aufwendungen (Zinsen) in Höhe von rund 11.200 EUR belasten.

5.4.4. Straßenausbau Hof Karbow

Im Haushaltsjahr 2026 soll der Straßenausbau in der Ortschaft Hof Karbow begonnen werden. Die Baumaßnahme wird sich voraussichtlich bis ins Jahr 2027 ziehen. Für dieses Vorhaben wurde von der Gemeinde Gehlsbach Fördermittel beantragt. Da bislang keine Fördermittelzahlungen in Aussicht gestellt wurden, wird die Eigenfinanzierung durch die Gemeinde geplant. Im Haushaltsjahr 2026 werden mit investiven Auszahlungen in Höhe von 200.000 EUR gerechnet, welche gedeckt werden, aus der Zuwendung durch Wegfall der Straßenbaubeiträge. Die im Haushaltsjahr 2027 investiven Auszahlungen in einer Höhe von voraussichtlich 304.100 EUR, werden zum Teil aus der Ersatzzuweisung der Straßenbaubeiträgen und zum Teil aus einer Kreditaufnahme finanziert werden. Dabei wird die Höhe der Ersatzzuweisung der Straßenausbaubeiträgen bei 184.100 EUR, und die Kreditaufnahme bei 120.000 EUR liegen. Der Kredit ist mit einer Laufzeit von 30 Jahren angesetzt. Bei einem Zinssatz von 3,5 % p.a. wird er den Finanzhaushalt mit jährlichen Auszahlungen (Tilgung, Zinsen) in Höhe von rund 5.400 EUR und den Ergebnishaushalt mit jährlichen Aufwendungen (Zinsen) in Höhe von rund 1.400 EUR belasten. Die Nutzungsdauer nach Fertigstellung wird mit 35 Jahren erfasst. Die jährlichen Aufwendungen für die Abschreibung fallen ab diesem Zeitpunkt in Höhe von 14.400 EUR an. Die Gemeinde Gehlsbach geht für diese Maßnahme eine Verpflichtungsermächtigung ein.



III.5.5. Zuweisung für Infrastruktur

Seit 2020 erhalten die Gemeinden gemäß § 23 FAG M-V allgemeine Zuweisungen ausschließlich für Investitionen und Investitionsförderungsmaßnahmen sowie Instandhaltungsmaßnahmen insbesondere in den Bereichen Schulen, Kindertageseinrichtungen, Straßen, öffentlicher Personennahverkehr, Sportanlagen, Feuerwehr und Brandschutz, kommunaler Wohnungsbau sowie Digitalisierung und Breitband. Die Zuweisungen werden als Kapitalzuschüsse gewährt. Die Verteilung erfolgt teilweise nach der Einwohnerzahl und teilweise nach der Finanzkraft. Für die Gemeinde Gehlsbach ergibt sich eine Infrastrukturpauschale in Höhe von insgesamt 30.587 EUR. Diese fällt ebenso wie bereits in dem Vorvorjahr, als auch Vorjahr deutlich geringer aus als in den Vorjahren. Die Zuweisung wird im Produkt 61100 Steuern, allgemeine Zuweisungen, allgemeine Umlagen ausgewiesen.

Entwicklung der Infrastrukturpauschale						
	2021	2022	2023	2024	2025	2026
	in €					
nach Einwohnern	20.614	21.064	21.019	11.156	10.713	10.698
nach Finanzkraft	16.672	16.888	16.866	18.325	18.231	19.888
Summe	37.286	37.953	37.885	29.481	28.943	30.587

III.5.6. Zuweisung für den Wegfall der Straßenbaubeiträge

Seit 2020 erhalten die Gemeinden gemäß § 8a KAG M-V jährliche pauschale Mittelzuweisungen zur Kompensation für den Wegfall der Straßenbaubeiträge für die Straßenbaumaßnahmen, deren Durchführung ab dem 1. Januar 2020 beginnen. Die Mittel werden nach gewichteten Straßenlängen verteilt. Die Zuweisung wird grundsätzlich im Produkt 54100 Gemeindestraßen ausgewiesen, kann aber auch für Maßnahmen im Produkt 54101 Straßenbeleuchtung verwendet werden.

Entwicklung der Zuweisung für den Wegfall der Straßenbaubeiträge						
2021	2022	2023	2024	2025	2026	
in €						
60.710	60.308	60.074	57.722	69.200	68.500	

Die Zuweisung wird bis zu ihrer Inanspruchnahme als Anzahlung auf Sonderposten in der Bilanz ausgewiesen. Der Bestand zum 31. Dezember des Vorvorjahres beträgt 299.957 EUR. Bisher wurde die Zuweisung angespart. Im Haushaltsvorjahr wird sie für die Erneuerung des Gehweges in Vietlütbe verwendet werden. Die investiven Auszahlungen betragen rund 128.300 EUR. Im Haushaltsjahr soll die Zuweisung für den Straßenausbau in der Ortschaft Hof Karbow im Umfang von 200.000 EUR verwendet werden.

III.6. Entwicklung der Kredite für Investitionen und Investitionsförderungsmaßnahmen gemäß § 5 S. 4 Nr. 5 GemHVO-Doppik

Zu Beginn des Haushaltsjahres weist die Gemeinde Gehlsbach drei Investitionskredite mit einem Gesamtvolumen von 50.857 EUR aus. Zwei von den bestehenden Investitionskrediten werden im Finanzplanungszeitraum bis 2028 vollständig getilgt, der dritte im Jahr 2030. Dies entlastet sowohl den Ergebnis- als auch den Finanzhaushalt.

In der Planung des Haushaltsvorjahres wurde zur Finanzierung der Beschaffung des Löschgruppenfahrzeuges 10 ein Investitionskredit in Höhe von 510.000 EUR vorgesehen, falls die Gemeinde keine Fördermittel erhält. Da es nicht zur Umsetzung der Maßnahme kam, musste entsprechend kein Gebrauch eines Investitionskredites gemacht werden.



Im Haushaltsjahr 2026 ist die Beschaffung eines Löschgruppenfahrzeuges LF 10 wieder eingeplant worden und wie im Vorjahr die Eigenfinanzierung durch einen Investitionskredit in Höhe von 510.000 EUR vorgesehen.

In den Finanzplanungszeitraum werden drei weitere Kreditaufnahmen eingeplant. Im Haushaltsjahr 2027 plant die Gemeinde Gehlsbach mit einem Kredit in Höhe von 120.000 EUR zur Eigenfinanzierung des Bauprojektes des Straßenausbaus in der Ortschaft Hof Karbow, und einen weiteren Kredit in Höhe von 600.000 EUR zur Finanzierung der Erbauung des Feuerwehrgerätehauses in Vietlütbe. Für die weitere Kostendeckung des Feuerwehrgebäudes plant die Gemeinde im Jahr 2028 einen weiteren Investitionskredit in Höhe von 800.000 EUR. Die Aufnahme der Investitionskredite in voller Höhe sind nur dann notwendig, wenn die beantragten Fördermittel nicht zugewiesen werden.

Die Investitionskredite werden im Produkt *61200 Sonstige allgemeine Finanzwirtschaft* ausgewiesen.

Entwicklung der Kredite für Investitionen						
	Ergebnis	vorl. Ergebnis	Ansatz	Planungsdaten		
	2024	2025	2026	2027	2028	2029
	in €					
Einzahlungen aus der Aufnahme von Krediten für Investitionen und Investitionsförderungsmaßnahmen	0	0	510.000	620.000	800.000	0
Auszahlungen für planmäßige Tilgung von Krediten für Investitionen und Investitionsförderungsmaßnahmen	24.607	19.280	48.600	69.200	89.500	124.300
Saldo der Ein- und Auszahlungen aus Krediten für Investitionen und Investitionsförderungsmaßnahmen	-24.607	-19.280	461.400	550.800	730.800	-124.300
nachrichtlich:						
Zinsaufwendungen für Investitionskredite	525	281	14.600	18.600	26.800	25.300

III.7. Belastung des Haushaltes durch kreditähnliche Rechtsgeschäfte

gemäß § 5 S. 4 Nr. 6 GemHVO-Doppik

Die Gemeinde Gehlsbach hat keine kreditähnlichen Rechtsgeschäfte (z.B. Leasing) abgeschlossen.

III.8. Entwicklung der Kassenkredite

gemäß § 5 S. 4 Nr. 7 GemHVO-Doppik

Die Planung des Haushaltsvorjahres ergab im Finanzhaushalt ein Saldo der laufenden Ein- und Auszahlungen von -95.200 EUR. Unten aufgeführte Übersicht über die Entwicklung der liquiden Mittel und der Kassenkredite wurde anhand der Plandaten berechnet. Das Ergebnis dieser Hochrechnung stellt einen Bedarf an einem Kassenkredit in Höhe von gerundet 415.000 EUR dar. Dieser Kassenkredit würde die gesetzlich geregelten 10 v.H. der laufenden Einzahlungen übersteigen und unterläge somit der Genehmigungspflicht durch die Rechtsaufsichtsbehörde.



Entwicklung des Saldos der liquiden Mittel und der Kassenkredite					
		Saldo der laufenden Ein- und Auszahlungen	Saldo der investiven Ein- und Auszahlungen	Saldo der durchlaufenden Gelder und ungeklärten Zahlungsvorgänge	Saldo der liquiden Mittel und der Kassenkredite
in €					
Ergebnisse	2021	-416.929	184.835	0	-232.094
	2022	-314.141	301.411	66	-12.663
	2023	-416.192	352.384	0	-63.808
	2024	-457.889	423.909	0	-33.979
Ansatz	2025	-566.025 ¹	450.086 ²	0	-149.918
Planungsdaten	2026	-520.825	257.086	0	-413.657
	2027	-495.025	166.586	0	-742.096
	2028	-345.425	259.486	0	-828.035
	2029	-210.825	351.986	0	-686.874

Das vorläufige Ergebnis des Haushaltsjahres 2025 fällt gegenüber der Planung jedoch deutlich positiver aus (Saldo der laufenden Ein- und Auszahlungen 138.785 EUR), sodass ein Kassenkredit in der oben errechneten Höhe nicht notwendig sein wird. Zur Verdeutlichung wurde in der folgenden Übersicht die Berechnung der Entwicklung der liquiden Mittel und Kassenkredite, anhand des vorläufigen Ergebnis aus 2025 dargestellt.

Entwicklung des Saldos der liquiden Mittel und der Kassenkredite					
		Saldo der laufenden Ein- und Auszahlungen	Saldo der investiven Ein- und Auszahlungen	Saldo der durchlaufenden Gelder und ungeklärten Zahlungsvorgänge	Saldo der liquiden Mittel und der Kassenkredite
in €					
Ergebnis	2024	-457.889	423.909	0	-33.979
vorl. Ergebnis	2025	-332.040	405.823	0	73.783
Planungsdaten	2026	-286.840	212.823	0	-74.017
	2027	-261.040	122.323	0	-138.717
	2028	-111.440	215.223	0	103.783
	2029	23.160	307.723	0	330.883

Durch Betrachtung der Verbesserung des Saldos aus den laufenden Ein- und Auszahlungen aus dem Haushaltsjahr 2025, wird sich der Saldo der liquiden Mittel zum 31.12.2026 voraussichtlich auf (-) 74.017 EUR verbessern. Somit ist der Bedarf eines ganzjährigen Kassenkredites für die Gemeinde Gehlsbach voraussichtlich in Höhe von 74.017 ERU notwendig und unterliegt damit keiner Genehmigungspflicht seitens der Rechtsaufsichtsbehörde. Für interne Kassenkreditzinsen wurden Auszahlungen und Aufwendungen in Höhe von 3.000 EUR eingeplant.

¹ Unter Berücksichtigung der übertragenen Ermächtigungen in Höhe von -12.936 EUR aus dem Vorvorjahr.

² Unter Berücksichtigung der übertragenen Ermächtigungen in Höhe von -66.923 EUR aus dem Vorvorjahr.



III.9. Entwicklung des Eigenkapitales

gemäß § 5 S. 4 Nr. 8 GemHVO-Doppik

Das Eigenkapital beträgt zum 31. Dezember des Vorjahres voraussichtlich rund 940.500 EUR. Unter Berücksichtigung des erwarteten Jahresüberschusses im Ergebnishaushalt des Haushaltsjahres wird sich das Eigenkapital zum 31. Dezember des Haushaltsjahres voraussichtlich auf rund 1.131.800 EUR erhöhen. Im Finanzplanungszeitraum wird eine Erhöhung des Eigenkapitales erwartet.

Entwicklung des Eigenkapitales							
		2024	2025	2026	2027	2028	2029
		in €					
1.	Eigenkapital	1.171.169	940.553	1.131.853	1.167.053	1.502.153	1.732.553
1.1	Kapitalrücklage	1.916.571	1.928.354	1.927.654	1.927.654	1.927.654	1.927.654
1.1.1	Allgemeine Kapitalrücklage	1.913.254	1.912.554	1.911.854	1.911.854	1.911.854	1.911.854
1.1.2	Zweckgebundene Kapitalrücklagen	3.316,34	15.800	15.800	15.800	15.800	15.800
1.2	Ergebnisrücklage für Belastungen aus dem kommunalen Finanzausgleich	0	0	0	0	0	0
1.3	Ergebnisvortrag	-694.344	-866.601	-831.201	-795.901	-610.701	-402.901
1.4	Jahresüberschuss/ Jahresfehlbetrag	-51.058	-121.200	35.400	35.300	185.200	207.800
1.5	Nicht durch Eigenkapital gedeckter Fehlbetrag	0	0	0	0	0	0

III.10. Entwicklung der Rückstellungen

gemäß § 5 S. 4 Nr. 10 GemHVO-Doppik

Die Gemeinde Gehlsbach hat in den Jahren 2021 und 2022 eine Rückstellung in Höhe von 42.694 EUR für eine eventuelle Rückabwicklung eines Grundstückkaufvertrages gebildet.

III.11. Entwicklung der Sonderposten

gemäß § 5 S. 4 Nr. 9 GemHVO-Doppik

Die Sonderposten betragen zum 31. Dezember des Vorjahres rund 1.320.876 EUR. Unter Berücksichtigung der Zuweisung für den Wegfall der Straßenbaubeiträge in Höhe von jährlich 68.500 EUR werden sich die Sonderposten zum 31. Dezember des Haushaltsjahres voraussichtlich auf rund 1.313.576 EUR verringern.



Entwicklung der Sonderposten							
		2024	2025	2026	2027	2028	2029
		in €					
2.	Sonderposten	1.327.574	1.320.876	1.313.576	1.313.776	1.296.676	1.288.576
2.1	Sonderposten zum Anlagevermögen	1.327.574	1.320.876	1.313.576	1.313.776	1.296.676	1.288.576
2.1.1	Sonderposten aus Zuwendungen	966.543	897.845	829.545	761.245	694.045	635.845
2.1.2	Sonderposten aus Beiträgen und ähnlichen Entgelten	61.074	176.874	169.374	552.531	534.131	515.731
2.1.3	Anzahlungen auf Sonderposten	299.957	246.157	314.657	0	68.500	137.000
2.2	Sonderposten für den Gebührenaussgleich	0	0	0	0	0	0
2.3	Sonderposten mit Rücklageanteil	0	0	0	0	0	0
2.4	Sonstige Sonderposten	0	0	0	0	0	0

III.12. Aufwendungen und Auszahlungen, Erträge und Einzahlungen sowie die selbstfinanzierten Eigenanteile für freiwillige Leistungen

gemäß § 5 S. 4 Nr. 11 GemHVO-Doppik

Freiwillige Leistungen der Kommunen sind Aufgaben, die Gemeinden ohne gesetzliche Verpflichtung eigenverantwortlich zur Steigerung der Lebensqualität erbringen. Freiwillige Leistungen sind zum Beispiel das Betreiben von Sportplätzen, Bäder, Bibliotheken, Beratungsstellen, Museen, Jugendeinrichtungen, Kulturveranstaltungen usw. Sie sind zentral für die Attraktivität einer Gemeinde verantwortlich, hängen aber oft vom Haushaltsvolumen ab.

Der geplante Eigenanteil der freiwilligen Leistungen in der Gemeinde Gehlsbach beträgt im Haushaltsjahr 35.600 EUR. Sie entsprechen damit im Vergleich zu den Gesamtaufwendungen 3,06 % und werden daher als geringfügig eingestuft.

III.12.1 Heimat- und sonstige Kulturpflege

Im Produkt 28100 Heimat- und sonstige Kulturpflege sind Mittel für Veranstaltungen und Jubiläen geplant.

Heimat- und sonstige Kulturpflege (28100)						
	Ergebnishaushalt			Finanzhaushalt		
	Ergebnis	Ansatz	Ansatz	Ergebnis		Ansatz
	2024	2025	2026	2024	2025	2026
	in €			in €		
Aufwendungen/Auszahlungen	16.277	1.500	1.500	16.277	1.500	1.500
Erträge/Einzahlungen	12.735	0	0	12.735	0	0
Saldo	-3.542	-1.500	-1.500	-3.542	-1.500	-1.500



III.12.2 Spielplätze

Im Produkt 36602 *Spielplätze* sind Mittel für die Unterhaltung geplant.

Spielplätze (36602)						
	Ergebnishaushalt			Finanzhaushalt		
	Ergebnis	Ansatz	Ansatz	Ergebnis		Ansatz
	2024	2025	2026	2024	2025	2026
	in €			in €		
Aufwendungen/Auszahlungen	1.671	2.500	2.500	1.671	800	800
Erträge/Einzahlungen	1.500	1.500	1.500	1.500	0	0
Saldo	-171	-1.000	-1.000	-171	-800	-800

III.12.3 Förderung des Sports

Im Produkt 42100 *Förderung des Sports* sind Mittel für Zuwendungen an den privaten Bereich geplant.

Förderung des Sports (42100)						
	Ergebnishaushalt			Finanzhaushalt		
	Ergebnis	Ansatz	Ansatz	Ergebnis		Ansatz
	2024	2025	2026	2024	2025	2026
	in €			in €		
Aufwendungen/Auszahlungen	0	1.000	800	0	1.000	800
Erträge/Einzahlungen	0	0	0	0	0	0
Saldo	0	-1.000	-800	0	-1.000	-800

III.12.4 Sportkomplex / Sportlerheim Vietlütbe

Im Produkt 42401 *Sportkomplex / Sportlerheim Vietlütbe* sind ausschließlich Abschreibungen/Auflösungen von Sonderposten geplant.

Sportkomplex / Sportlerheim Vietlütbe (42401)						
	Ergebnishaushalt			Finanzhaushalt		
	Ergebnis	Ansatz	Ansatz	Ergebnis		Ansatz
	2024	2025	2026	2024	2025	2026
	in €			in €		
Aufwendungen/Auszahlungen	5.016	5.100	5.100	0	0	0
Erträge/Einzahlungen	4.028	4.000	4.000	0	0	0
Saldo	-988	-1.100	-1.100	0	0	0



III.12.5 Turnhalle Karbow

Im Produkt 42402 *Turnhalle Karbow* sind Mittel für die Unterhaltung und Bewirtschaftung geplant. Einnahmen generiert die Gemeinde aus der Vermietung.

Turnhalle Karbow (42402)						
	Ergebnishaushalt			Finanzhaushalt		
	Ergebnis	Ansatz	Ansatz	Ergebnis		Ansatz
	2024	2025	2026	2024	2025	2026
	in €			in €		
Aufwendungen/Auszahlungen	4.159	2.800	3.900	2.575	721	2.300
Erträge/Einzahlungen	3.359	1.200	1.300	805	0	500
Saldo	-800	-1.600	-2.600	-1.770	-721	-1.800

III.12.6 Dorfgemeinschaftshäuser

Im Produkt 57302 *Dorfgemeinschaftshäuser* sind Mittel für die Unterhaltung und Bewirtschaftung geplant. Einnahmen generiert die Gemeinde aus der Vermietung.

Dorfgemeinschaftshäuser (57302)						
	Ergebnishaushalt			Finanzhaushalt		
	Ergebnis	Ansatz	Ansatz	Ergebnis		Ansatz
	2024	2025	2026	2024	2025	2026
	in €			in €		
Aufwendungen/Auszahlungen	12.648	18.600	21.800	6.982	12.900	15.900
Erträge/Einzahlungen	5.120	4.600	4.800	1.450	800	1.000
Saldo	-7.528	-14.000	-17.000	-5.532	-12.100	-14.900

III.12.7 Selbstfinanzierte Eigenanteile

Der Anteil der selbstfinanzierten Eigenanteile an den ordentlichen Erträgen beträgt in der Planung des Haushaltsjahres 2 Prozent und gilt daher als geringfügig.

	Saldo Aufwendungen/Erträge		
	Ergebnis	Ansatz	Ansatz
	2024	2025	2026
	in €		
Heimat- und sonstige Kulturpflege	-3.542	-1.500	-1.500
Spielplätze	-171	-1.000	-1.000
Förderung des Sports	0	-1.000	-800
Sportkomplex / Sportlerheim Vietlütbe	-988	-1.100	-1.100
Turnhalle Karbow	-800	-1.600	-2.600
Dorfgemeinschaftshäuser	-7.528	-14.000	-17.000
Summe	-13.029	-20.200	-24.000
Anteil der selbstfinanzierten Eigenanteile an den ordentlichen Erträgen	1,5 %	2,1 %	2,0 %



III.13. Wesentliche Finanzbeziehungen zwischen Kernhaushalt und Unternehmen, Einrichtungen sowie Sondervermögen

gemäß § 5 S. 4 Nr. 12 GemHVO-Doppik

Das gesamte Vermögen der Gemeinde Gehlsbach sowie ihre Einrichtungen und ihre Beteiligung an Unternehmen werden im Kernhaushalt abgebildet.

IV. Deckungsgrundsätze

Bei der Anwendung von Deckungsregeln ist durch den Budgetverantwortlichen stets die Einhaltung des Zuschussbedarfs/Überschusses entsprechend der Vorgabe des Haushaltsplanes zu sichern. Grundsätzlich sind nach § 14 Abs. 1 GemHVO-Doppik alle Ansätze für Aufwendungen innerhalb eines Teilhaushaltes gegenseitig deckungsfähig, soweit nichts Anderes durch Haushaltsvermerk bestimmt wird.

Bei Inanspruchnahme dieser gegenseitigen Deckungsfähigkeit in einem Teilergebnishaushalt gilt sie auch für die entsprechenden Ansätze für Auszahlungen im Teilfinanzhaushalt.

Ausnahmen von der o.g. Deckungsfähigkeit

Personalaufwendungen und Versorgungsaufwendungen werden von der Deckungsfähigkeit innerhalb des Teilhaushaltes ausgenommen. Die Personal- und Versorgungsaufwendungen werden nach § 14 Abs. 2 GemHVO-Doppik für gegenseitig deckungsfähig erklärt. Dies gilt auch für den Finanzhaushalt entsprechend.

Die Verfügungsmittel der Bürgermeisterin sind gemäß § 10 GemHVO-Doppik von der Deckungsfähigkeit ausgenommen. Bei Überschreitung des Haushaltsansatzes muss eine überplanmäßige Aufwendung/Auszahlung beschlossen werden.

Mehreinnahmen

Mehreinnahmen in den einzelnen Teilhaushalten berechtigen gemäß § 13 Abs. 2 GemHVO-Doppik zu Mehraufwendungen in diesen Teilhaushalten (der erforderliche sachliche Zusammenhang gilt im Teilhaushalt als gegeben). Das Gleiche gilt bei Mehreinzahlungen zugunsten der Auszahlungsermächtigung.

Investitionen

Entsprechend § 14 Abs. 3 GemHVO-Doppik werden Ansätze für Auszahlungen aus Investitionen innerhalb eines Teilhaushaltes für gegenseitig deckungsfähig erklärt.

Ansätze für laufende Auszahlungen werden gemäß § 14 Abs. 4 GemHVO-Doppik zugunsten von Auszahlungen aus Investitionstätigkeit desselben Finanzhaushaltes für einseitig deckungsfähig erklärt.

9. Nachweis der dauernden Leistungsfähigkeit

Nach § 17 GemHVO-Doppik erfolgt die Beurteilung und der Nachweis der dauernden Leistungsfähigkeit auf Grundlage von Haushaltskennzahlen und Haushaltskriterien zum Haushaltsausgleich, zur Verschuldung und sonstigen wesentlichen finanziellen Risiken der Gemeinde im Haushaltsjahr und im Finanzplanungszeitraum. Die Beurteilung der dauernden Leistungsfähigkeit erfolgt durch ein rechnerunterstütztes Haushaltsbewertungs- und Informationssystem der Kommunen (Rubikon).

Aufgrund der Haushaltskennzahlen ergibt sich für die Gemeinde Gehlsbach eine **gefährdete dauernde Leistungsfähigkeit**.



Ergebnishaushalt 2026

Gemeinde: 23 Gehlsbach

Seite : 36

Datum: 18.02.2026

Uhrzeit: 09:57:42

Nr.	Ertrags- und Aufwandsarten (gemäß § 2 Absatz 1 GemHVO-Doppik)	Ergebnisse des Haushaltsvorjahres	Ansätze des Haushaltsvorjahres einschl. Nachträge	Ansatz des Haushaltsjahres	Planungsdaten des Haushaltsfolgejahres	Planungsdaten des zweiten Haushaltsfolgejahres	Planungsdaten des dritten Haushaltsfolgejahres	Erläuterung Konto- nummer	
		2024	2025	2026	2027	2028	2029		
		in €	in €	in €	in €	in €	in €		
		1	2	3	4	5	6		
1.	+	Steuern und ähnliche Abgaben	279.299,61	307.700	314.800	322.100	335.700	356.400	40
		40110000 Grundsteuer A	31.781,72	32.300	30.400	30.400	30.400	30.400	
		40120000 Grundsteuer B	44.025,28	44.000	45.200	45.200	45.200	45.200	
		40122000 Grundsteuer B für gemeindeeigene Grundstücke	139,05	0	0	0	0	0	
		40130000 Gewerbesteuer	39.354,28	60.000	54.300	54.300	54.300	54.300	
		40210000 Gemeindeanteil an der Einkommensteuer	147.367,72	153.700	165.000	168.300	175.000	190.800	
		40220000 Gemeindeanteil an der Umsatzsteuer	12.525,09	12.700	15.500	19.000	25.900	30.800	
		40320000 Hundesteuer	3.206,47	3.500	3.500	4.000	4.000	4.000	
		40340000 Zweitwohnungssteuer	900,00	1.500	900	900	900	900	
2.	+	Zuwendungen, allgemeine Umlagen und sonstige Transfererträge	395.218,42	423.800	616.900	608.300	760.400	755.400	41
		41110000 Schlüsselzuweisungen vom Land	0,00	0	347.600	339.000	344.200	348.200	
		41111000 Schlüsselzuweisung - alt - 4111 verwenden	312.527,89	355.500	0	0	0	0	
		41451100 Zuwendungen nach § 6 Absatz 2 EEG (Windenergieanlagen)	0,00	0	201.000	201.000	349.000	349.000	
		41510000 Erträge aus der Auflösung von Sonderposten aus Zuwendungen	72.975,46	68.300	68.300	68.300	67.200	58.200	
		41842000 Schuldendiensthilfen vom Land	9.715,07	0	0	0	0	0	
3.	+	Erträge der sozialen Sicherung	0,00	0	0	0	0	0	42
4.	+	Öffentlich-rechtliche Leistungsentgelte	48.663,47	49.100	48.600	48.600	59.500	59.500	43
		43221000 Entgelte für die Abwasserbeseitigung und die Abwasserabgabe	1.002,40	1.000	100	100	100	100	
		43229000 Sonstige Entgelte	41.160,07	40.600	41.000	41.000	41.000	41.000	
		43700000 Erträge aus der Auflösung von Sonderposten für Beiträge und ähnliche Entgelte	306,47	300	300	300	300	300	
		43701000 Erträge aus der Auflösung von Sonderposten aus der Zuweisung für den Wegfall der Straßenbaubeiträge	6.194,53	7.200	7.200	7.200	18.100	18.100	
5.	+	Privatrechtliche Leistungsentgelte	140.030,59	139.700	138.800	138.800	138.800	138.800	441,443, 444,445, 448
		44110000 Mieten und Pachten, Erbbauzinsen (PK)	123.919,28	126.300	124.300	124.300	124.300	124.300	
		44111000 Mieten und Pachten, Erbbauzinsen (kein PK)	1.935,00	1.200	1.500	1.500	1.500	1.500	
		44113000 Jagdpacht	324,25	0	300	300	300	300	
		44160000 Eintrittsgelder für kulturelle oder sportliche Veranstaltungen und Einrichtungen	1.400,00	0	0	0	0	0	
		44190000 Sonstige privatrechtliche Leistungsentgelte	214,76	200	200	200	200	200	
		44190100 Sonstige privatrechtliche Leistungsentgelte (kein PK)	12.237,30	12.000	12.500	12.500	12.500	12.500	
6.	+	Kostenerstattungen und Kostenumlagen	0,00	0	0	0	0	0	442,447, 448
7.	+	Andere aktivierte Eigenleistungen	0,00	0	0	0	0	0	452
8.	+	Zinserträge und sonstige Finanzerträge	496,02	7.300	14.100	14.100	14.100	14.100	47
		47150000 Zinserträge vom inländischen Geldmarkt	39,02	0	0	0	0	0	
		47400000 Finanzerträge aus Beteiligungen ohne assoziierte Unternehmen	0,00	0	7.300	7.300	7.300	7.300	
		47800000 Finanzerträge aus Wertpapieren des Anlagevermögens	0,00	7.300	6.800	6.800	6.800	6.800	
		47920000 Vollverzinsung aus Gewerbesteuer (§ 233a AO)	82,00	0	0	0	0	0	
		47990000 Sonstige Zinsen und ähnliche Finanzerträge	375,00	0	0	0	0	0	
9.	+	Sonstige Erträge	29.650,86	15.500	35.500	35.500	35.500	35.500	46,451
		46250000 Konzessionsabgaben	13.273,64	15.500	13.500	13.500	13.500	13.500	



Nr.	Ertrags- und Aufwandsarten (gemäß § 2 Absatz 1 GemHVO-Doppik)	Ergebnisse des Haushaltsvorjahres	Ansätze des Haushaltsvorjahres einschl. Nachträge	Ansatz des Haushaltsjahres	Planungsdaten des Haushaltsfolgejahres	Planungsdaten des zweiten Haushaltsfolgejahres	Planungsdaten des dritten Haushaltsfolgejahres	Erläuterung
		2024	2025	2026	2027	2028	2029	Konto- nummer
		in €	in €	in €	in €	in €	in €	
		1	2	3	4	5	6	
	46290000 Sonstige laufende Erträge	2.455,71	0	0	0	0	0	
	46291000 Spenden	10.675,00	0	0	0	0	0	
	46294000 Zuwendungen nach BüGembeteilG	0,00	0	22.000	22.000	22.000	22.000	
	46611000 Erträge aus der Auflösung von Wertberichtigungen auf Forderungen	3.006,51	0	0	0	0	0	
	46623535 Zuschreibungen bei Steuerforderungen gegen den privaten Bereich	240,00	0	0	0	0	0	
10.	= Summe der Erträge (Summe der Nummern 1 bis 9)	893.358,97	943.100	1.168.700	1.167.400	1.344.000	1.359.700	
11.	- Personalaufwendungen	90.593,66	100.900	100.800	100.800	100.800	100.800	50
	50110000 Aufwendungen für Bürgermeister	10.920,00	11.000	11.000	11.000	11.000	11.000	
	50130000 Aufwendungen für Vertretungs- und Ausschussmitglieder	2.600,00	4.500	4.500	4.500	4.500	4.500	
	50190000 Aufwendungen für sonstige ehrenamtlich Tätige (ehrenamtlich Tätige der Feuerwehr, berufene Bürger in Ausschüssen, u.a.)	3.120,00	3.300	3.200	3.200	3.200	3.200	
	50221000 Dienstbezüge für Arbeitnehmer	57.694,03	63.700	62.100	62.100	62.100	62.100	
	50222000 Leistungszulagen für Arbeitnehmer	1.257,23	1.400	1.300	1.300	1.300	1.300	
	50320000 Beiträge zu Versorgungskassen für Arbeitnehmer	2.157,45	2.400	2.300	2.300	2.300	2.300	
	50420000 Beiträge zur gesetzlichen Sozialversicherung für Arbeitnehmer	12.844,95	14.200	15.800	15.800	15.800	15.800	
	50590000 Beihilfen, Unterstützungsleistungen und dergleichen für Sonstige	0,00	400	600	600	600	600	
12.	- Versorgungsaufwendungen	0,00	0	0	0	0	0	51
13.	- Aufwendungen für Sach- und Dienstleistungen	247.857,74	300.700	318.800	295.000	296.700	295.200	52
	52210000 Abfall	2.517,82	2.900	2.900	2.700	2.700	2.700	
	52220000 Abwasser	465,61	1.000	1.100	1.100	1.100	1.100	
	52250000 Heizöl	27.310,02	34.000	29.500	29.500	29.500	29.500	
	52260000 Strom	13.897,83	15.600	16.000	16.000	16.100	16.100	
	52270000 Wasser	10.007,71	10.700	10.700	10.700	10.700	10.700	
	52290000 Sonstige Aufwendungen für Energie / Wasser / Abwasser / Abfall	6.744,79	7.000	7.400	7.400	7.400	7.400	
	52310000 Unterhaltung der Grundstücke, Außenanlagen, Gebäude und Gebäudeeinrichtungen - alt - 52311/52312/52313/52314 verwenden	26.150,21	47.100	0	0	0	0	
	52311000 Unterhaltung der Grundstücke	13.333,73	15.000	15.200	15.200	15.200	15.200	
	52312000 Unterhaltung der Außenanlagen	0,00	0	21.500	21.500	21.500	21.500	
	52313000 Unterhaltung der Gebäude einschließlich der Bestandteile, die dem Gebäude zuzurechnen sind	0,00	0	33.700	33.700	33.700	33.700	
	52320000 Bewirtschaftung der Grundstücke, Außenanlagen, Gebäude und Gebäudeeinrichtungen	2.500,94	1.800	2.700	2.700	2.700	2.700	
	52331000 Unterhaltung der Brücken, Tunnel und ingenieurtechnische Anlagen	0,00	0	2.000	0	0	0	
	52338000 Unterhaltung der Straßen, Wege, Plätze und Verkehrslenkungsanlagen	17.026,38	11.300	33.500	13.500	13.500	13.500	
	52350000 Fahrzeugunterhaltung	0,00	0	13.700	12.200	13.700	12.200	
	52351000 Wartungs- und Instandsetzungskosten - alt - 5235 verwenden	3.834,49	4.000	0	0	0	0	
	52352000 Betriebs- und Schmierstoffe - alt - 5235 verwenden	4.720,22	6.000	0	0	0	0	
	52360000 Unterhaltung der Maschinen, technischen Anlagen und Betriebsvorrichtungen	510,27	600	1.000	1.000	1.000	1.000	
	52370000 Unterhaltung der Betriebs- und Geschäftsausstattung	3.304,10	5.000	4.300	4.300	4.400	4.400	



Ergebnishaushalt 2026

Gemeinde: 23 Gehlsbach

Seite : 38
 Datum: 18.02.2026
 Uhrzeit: 09:57:42

Nr.	Ertrags- und Aufwandsarten (gemäß § 2 Absatz 1 GemHVO-Doppik)	Ergebnisse des Haushaltsvorjahres	Ansätze des Haushaltsvorjahres einschl. Nachträge	Ansatz des Haushaltsjahres	Planungsdaten des Haushaltsfolgejahres	Planungsdaten des zweiten Haushaltsfolgejahres	Planungsdaten des dritten Haushaltsfolgejahres	Erläuterung
		2024	2025	2026	2027	2028	2029	Konto- nummer
		in €	in €	in €	in €	in €	in €	
		1	2	3	4	5	6	
	52380000 Geringwertige Geräte, Ausstattungs-, Ausrüstungs- und sonstige Gebrauchsgegenstände	284,21	1.700	1.600	1.500	1.500	1.500	
	52381000 Sonstige Aufwendungen - alt - 5238 verwenden	553,47	0	0	0	0	0	
	52440000 Laborbedarf, Werkstättenbedarf, Lebensmittel, Arzneimittel, Verbandstoffe, Sanitätsverbrauchsmaterial, Baumaterial, sonstiger Anstaltsbedarf, Saat- und Pflanzgut	0,00	100	300	300	300	300	
	52490000 Sonstige Aufwendungen für Sachleistungen und Verbrauchsmittel	16.120,63	1.200	1.200	1.200	1.200	1.200	
	52543000 Kostenerstattungen, Kostenumlagen an Gemeinden und Gemeindeverbände	54.297,69	81.300	71.500	71.500	71.500	71.500	
	52544000 Kostenerstattungen, Kostenumlagen an Zweckverbände und dergl.	40.855,76	41.600	41.000	41.000	41.000	41.000	
	52551000 Kostenerstattungen, Kostenumlagen an private Unternehmen	0,00	2.000	1.000	1.000	1.000	1.000	
	52559000 Kostenerstattungen, Kostenumlagen an den sonstigen privaten Bereich	3.421,86	10.800	7.000	7.000	7.000	7.000	
14.	- Abschreibungen	140.089,34	150.700	165.400	163.600	166.900	154.700	53
	53220000 Abschreibungen auf Vermögensgegenstände aus geleisteten Zuwendungen	194,97	200	200	200	200	200	
	53230000 Abschreibungen auf geleistete Investitionszuschüsse	432,20	500	500	500	500	500	
	53410000 Abschreibungen auf bebaute Grundstücke und grundstücksgleiche Rechte mit Wohnbauten	7.270,86	7.300	7.300	7.300	7.300	7.300	
	53450000 Abschreibungen auf bebaute Grundstücke und grundstücksgleiche Rechte mit Sportanlagen	3.770,49	3.800	3.800	3.800	3.800	3.800	
	53490000 Abschreibungen auf bebaute Grundstücke und grundstücksgleiche Rechte mit sonstigen Gebäuden	5.913,07	6.000	7.000	7.000	7.000	7.000	
	53510000 Abschreibungen auf Brücken, Tunnel und ingenieurtechnische Anlagen	1.562,49	1.600	1.600	1.600	1.600	1.600	
	53550000 Abschreibungen auf Wasserversorgungsanlagen	2.552,71	2.600	2.600	2.600	2.600	2.600	
	53570000 Abschreibungen auf Entwässerungs- und Abwasserbeseitigungsanlagen	1.702,90	1.800	1.800	1.700	800	800	
	53580000 Abschreibungen auf Straßen, Wege, Plätze und Verkehrslenkungsanlagen	89.746,00	86.100	86.400	84.700	89.600	79.900	
	53590000 Abschreibungen auf sonstige Bauten des Infrastrukturvermögens	3.211,82	3.400	3.400	3.400	3.300	1.900	
	53690000 Abschreibungen auf sonstige Gebäude auf fremdem Grund und Boden	7,83	100	100	100	100	100	
	53810000 Abschreibungen auf Fahrzeuge	17.256,06	16.800	42.300	42.300	41.800	41.700	
	53820000 Abschreibungen auf Maschinen und technische Anlagen	99,00	0	0	0	0	0	
	53830000 Abschreibungen auf Betriebsvorrichtungen	4.306,30	4.400	6.200	6.200	6.200	5.400	
	53850000 Abschreibungen auf Betriebs- und Geschäftsausstattung	2.062,64	16.100	2.200	2.200	2.100	1.900	
15.	- Zuwendungen, Umlagen und sonstige Transferaufwendungen	491.952,79	501.100	518.600	541.400	555.200	563.100	54
	54143000 Zuweisungen und Zuschüsse für laufende Zwecke an Gemeinden und Gemeindeverbände	65.025,00	71.000	75.000	75.000	75.000	75.000	
	54159000 Zuweisungen und Zuschüsse für laufende Zwecke an den sonstigen privaten Bereich	0,00	1.000	800	800	800	800	
	54310000 Gewerbesteuerumlage	6.564,10	5.900	5.900	5.900	5.900	5.900	
	54421000 Allgemeine Umlage an den Landkreis Ludwigslust-Parchim	273.430,38	266.000	280.400	295.500	300.100	305.100	



Nr.	Ertrags- und Aufwandsarten (gemäß § 2 Absatz 1 GemHVO-Doppik)	Ergebnisse des Haushaltsvorjahres	Ansätze des Haushaltsvorjahres einschl. Nachträge	Ansatz des Haushaltsjahres	Planungsdaten des Haushaltsfolgejahres	Planungsdaten des zweiten Haushaltsfolgejahres	Planungsdaten des dritten Haushaltsfolgejahres	Erläuterung
		2024	2025	2026	2027	2028	2029	Kontonummer
		in €	in €	in €	in €	in €	in €	
		1	2	3	4	5	6	
	54421100 Altfehlbetragsumlage Landkreis Parchim an den Landkreis Ludwigslust-Parchim	706,97	700	700	0	0	0	
	54422000 Allgemeine Umlage an das Amt Eldenburg Lütz	146.226,34	156.500	155.800	164.200	173.400	176.300	
16.	- Aufwendungen der sozialen Sicherung	0,00	0	0	0	0	0	55
17.	- Zinsaufwendungen und sonstige Finanzaufwendungen	6.694,10	5.600	3.400	21.600	29.800	28.300	57
	57430000 Zinsaufwendungen und sonstige Finanzaufwendungen an Gemeinden und Gemeindeverbände	5.026,14	5.000	3.000	3.000	3.000	3.000	
	57472000 Zinsaufwendungen und sonstige Finanzaufwendungen an sonstige öffentliche Sonderrechnungen	165,79	100	200	100	100	0	
	57511000 Zinsaufwendungen und sonstige Finanzaufwendungen an inländische Banken im inländischen Geldmarkt	359,17	500	200	18.500	26.700	25.300	
	57910000 Sonstige Zinsen und sonstige Finanzaufwendungen aus der Vollverzinsung der Gewerbesteuer (§ 233a AO)	1.143,00	0	0	0	0	0	
18.	- Sonstige Aufwendungen	28.548,85	34.900	43.300	37.800	36.800	36.800	56
	56120000 Aus- und Fortbildung, Umschulung	1.006,24	4.000	4.500	2.500	2.500	2.500	
	56130000 Übernommene Reisekosten für Dienstreisen und Dienstgänge	0,00	0	400	400	400	400	
	56131000 Fahrtkostenerstattung - alt - 5613 verwenden	33,75	200	0	0	0	0	
	56150000 Dienst- und Schutzkleidung, persönliche Ausrüstungsgegenstände	3.082,36	3.000	4.000	4.000	3.000	3.000	
	56210000 Mieten, Pachten und Erbbauzinsen	50,00	2.500	100	100	100	100	
	56240000 Datenverarbeitung	0,00	0	200	200	200	200	
	56243000 Unterhaltung Software, Updates	164,22	300	0	0	0	0	
	56250000 Sachverständigen-, Gerichts- und ähnliche Aufwendungen	6.212,13	500	11.500	8.000	8.000	8.000	
	56290000 Sonstige Aufwendungen für die Inanspruchnahme von Rechten und Diensten	6.214,24	8.000	6.600	6.600	6.600	6.600	
	56310000 Büromaterial	0,00	200	200	200	200	200	
	56341000 Fernmeldegebühren (Festnetz, Internet)	724,52	1.600	1.300	1.300	1.300	1.300	
	56341100 Fernmeldegebühren (Mobilfunk)	0,00	0	200	200	200	200	
	56346000 Rundfunk- und Fernsehgebühren	89,80	300	300	300	300	300	
	56379000 Verwaltungsgebühren Landesförderinstitut M-V	65,97	100	100	100	100	100	
	56390000 Sonstige Geschäftsaufwendungen	319,15	900	800	800	800	800	
	56411000 Gebäudeversicherungen	2.313,68	2.800	3.200	3.200	3.200	3.200	
	56412000 Kfz-Versicherungen	1.931,09	2.200	2.400	2.400	2.400	2.400	
	56413000 Haftpflichtversicherungen	351,25	500	500	500	500	500	
	56414000 Unfallversicherungen	1.692,98	1.800	1.900	1.900	1.900	1.900	
	56419000 Sonstige Versicherungen	627,18	700	800	800	800	800	
	56420000 Beiträge zu Wirtschaftsverbänden, Berufsvertretungen und Vereinen	717,32	900	900	900	900	900	
	56490000 Sonstige Aufwendungen für Beiträge, Versicherungen und Sonstiges	214,74	1.200	100	100	100	100	
	56551000 Einzelwertberichtigung	345,14	0	0	0	0	0	
	56810000 Grundsteuer	0,00	2.200	2.100	2.100	2.100	2.100	
	56813000 Grundsteuer B für gemeindeeigene Grundstücke - alt - 5681 verwenden	1.956,96	0	0	0	0	0	
	56820000 Kraftfahrzeugsteuer	165,00	300	300	300	300	300	
	56920000 Verfügungsmittel	0,00	200	200	200	200	200	
	56990000 Sonstige laufende Aufwendungen	271,13	500	700	700	700	700	
19.	= Summe der Aufwendungen (Summe der Nummern 11 bis	1.005.736,48	1.093.900	1.150.300	1.160.200	1.186.200	1.178.900	



		18)							
20.	=	Jahresergebnis (Jahresüberschuss/Jahresfehlbetrag) vor Veränderung der Rücklagen (Saldo der Nummern 10 und 19)	-112.377,51	-150.800	18.400	7.200	157.800	180.800	
21.	-	Einstellung in die Kapitalrücklage	0,00	0	0	0	0	0	592
22.	+	Entnahme aus der Kapitalrücklage	61.319,85	29.600	31.200	28.100	27.400	27.000	492
		<i>49210000 Entnahme aus der allgemeinen Kapitalrücklage</i>	<i>706,97</i>	<i>700</i>	<i>700</i>	<i>0</i>	<i>0</i>	<i>0</i>	
		<i>49230000 Entnahme aus der zweckgebundenen Kapitalrücklage aus Zuweisungen nach §§ 23, 24 FAG</i>	<i>60.612,88</i>	<i>28.900</i>	<i>30.500</i>	<i>28.100</i>	<i>27.400</i>	<i>27.000</i>	
23.	-	Einstellung in die Rücklage für Belastungen aus dem kommunalen Finanzausgleich	0,00	0	0	0	0	0	593
24.	+	Entnahme aus der Rücklage für Belastungen aus dem kommunalen Finanzausgleich	0,00	0	0	0	0	0	493
25.	=	Jahresergebnis (Jahresüberschuss/Jahresfehlbetrag, Nummer 20 zuzüglich Nummern 22 und 24 abzüglich Nummern 21 und 23)	-51.057,66	-121.200	49.600	35.300	185.200	207.800	
nachrichtlich									
26.		Ergebnisvortrag aus dem Haushaltsvorjahr	-694.344,03	-745.401	-866.601	-817.001	-781.701	-596.501	
27.		Ergebnis (Überschuss/Fehlbetrag) zum 31. Dezember des Haushaltsjahres (Summe der Nummern 25 und 26)	-745.401,69	-866.601	-817.001	-781.701	-596.501	-388.701	



Hauptprodukt 1 Zentrale Verwaltung
 Produktbereich 11 Innere Verwaltung
 Produktgruppe 111 Verwaltungssteuerung
 Produkt 11104 Gremien

Nr.	Ertrags- und Aufwandsarten (gemäß § 4 Absatz 10 GemHVO-Doppik)		Ergebnisse des Haushaltsvorjahres	Ansätze des Haushaltsvorjahres einschl. Nachträge	Ansatz des Haushaltsjahres	Planungsdaten des Haushaltsfolgejahres	Planungsdaten des zweiten Haushaltsfolgejahres	Planungsdaten des dritten Haushaltsfolgejahres
			2024	2025	2026	2027	2028	2029
			in €	in €	in €	in €	in €	in €
			1	2	3	4	5	6
11.	-	Personalaufwendungen 50110000 Aufwendungen für Bürgermeister 50130000 Aufwendungen für Vertretungs- und Ausschussmitglieder	13.520,00 10.920,00 2.600,00	15.500 11.000 4.500	15.500 11.000 4.500	15.500 11.000 4.500	15.500 11.000 4.500	15.500 11.000 4.500
18.	-	Sonstige Aufwendungen 56130000 Übernommene Reisekosten für Dienstreisen und Dienstgänge 56131000 Fahrtkostenerstattung - alt - 5613 verwenden 56920000 Verfügungsmittel 56990000 Sonstige laufende Aufwendungen u.a. Gratulationen, Präsente	0,00 0,00 0,00 0,00 0,00	400 0 200 200 0	600 200 0 200 200	600 200 0 200 200	600 200 0 200 200	600 200 0 200 200
19.	=	Summe der Aufwendungen (Summe der Nummern 11 bis 18)	13.520,00	15.900	16.100	16.100	16.100	16.100
20.	=	Jahresergebnis des Teilhaushaltes vor Verrechnung der internen Leistungsbeziehungen und vor Veränderung der Rücklagen (Saldo der Nummern 10 und 19)	-13.520,00	-15.900	-16.100	-16.100	-16.100	-16.100
23.	=	Jahresergebnis des Teilhaushaltes nach Verrechnung der internen Leistungsbeziehungen und vor Veränderung der Rücklagen (Nummer 20 zuzüglich Nummer 21 abzüglich Nummer 22)	-13.520,00	-15.900	-16.100	-16.100	-16.100	-16.100



Teilergebnishaushalt 2026

Gemeinde: 23 Gehlsbach

Seite : 42
Datum: 18.02.2026
Uhrzeit: 09:58:55

Hauptprodukt 1 Zentrale Verwaltung
Produktbereich 11 Innere Verwaltung
Produktgruppe 114 Zentrale Dienste
Produkt 11401 Wohnungswirtschaft

Nr.	Ertrags- und Aufwandsarten (gemäß § 4 Absatz 10 GemHVO-Doppik)		Ergebnisse des Haushaltsvorjahres	Ansätze des Haushaltsvorjahres einschl. Nachträge	Ansatz des Haushaltsjahres	Planungsdaten des Haushaltsfolgejahres	Planungsdaten des zweiten Haushaltsfolgejahres	Planungsdaten des dritten Haushaltsfolgejahres
			2024	2025	2026	2027	2028	2029
			in €	in €	in €	in €	in €	in €
			1	2	3	4	5	6
2.	+	Zuwendungen, allgemeine Umlagen und sonstige Transfererträge 41510000 Erträge aus der Auflösung von Sonderposten aus Zuwendungen	151,19 151,19	100 100	100 100	100 100	100 100	100 100
5.	+	Privatrechtliche Leistungsentgelte 44110000 Mieten und Pachten, Erbbauzinsen (PK)	92.854,59 92.854,59	95.000 95.000	93.000 93.000	93.000 93.000	93.000 93.000	93.000 93.000
9	+	Sonstige Erträge 46611000 Erträge aus der Auflösung von Wertberichtigungen auf Forderungen	2.457,66 2.457,66	0 0	0 0	0 0	0 0	0 0
10.	=	Summe der Erträge (Summe der Nummern 1 bis 9)	95.463,44	95.100	93.100	93.100	93.100	93.100
13.	-	Aufwendungen für Sach- und Dienstleistungen 52210000 Abfall 52220000 Abwasser 52250000 Heizöl 52260000 Strom 52270000 Wasser 52290000 Sonstige Aufwendungen für Energie / Wasser / Abwasser / Abfall 52310000 Unterhaltung der Grundstücke, Außenanlagen, Gebäude und Gebäudeeinrichtungen - alt - 52311/52312/52313/52314 verwenden 52312000 Unterhaltung der Außenanlagen 52313000 Unterhaltung der Gebäude einschließlich der Bestandteile, die dem Gebäude zuzurechnen sind 52320000 Bewirtschaftung der Grundstücke, Außenanlagen, Gebäude und Gebäudeeinrichtungen	67.715,99 2.336,68 0,00 23.496,59 3.533,47 9.447,23 2.539,15 24.013,61 0,00 0,00 2.349,26	91.400 2.600 500 30.000 4.000 10.000 2.500 40.000 0 0 1.800	87.300 2.500 500 25.000 4.000 10.000 2.800 0 15.000 25.000 2.500	87.300 2.500 500 25.000 4.000 10.000 2.800 0 15.000 25.000 2.500	87.300 2.500 500 25.000 4.000 10.000 2.800 0 15.000 25.000 2.500	87.300 2.500 500 25.000 4.000 10.000 2.800 0 15.000 25.000 2.500
14.	-	Abschreibungen 53230000 Abschreibungen auf geleistete Investitionszuschüsse 53410000 Abschreibungen auf bebaute Grundstücke und grundstücksgleiche Rechte mit Wohnbauten 53570000 Abschreibungen auf Entwässerungs- und Abwasserbeseitigungsanlagen	8.422,06 432,20 7.270,86 719,00	8.600 500 7.300 800	8.600 500 7.300 800	8.600 500 7.300 800	8.600 500 7.300 800	8.600 500 7.300 800
18.	-	Sonstige Aufwendungen 56250000 Sachverständigen-, Gerichts- und ähnliche Aufwendungen 56290000 Sonstige Aufwendungen für die Inanspruchnahme von Rechten und Diensten 56390000 Sonstige Geschäftsaufwendungen 56411000 Gebäudeversicherungen 56551000 Einzelwertberichtigung 56810000 Grundsteuer 56813000 Grundsteuer B für gemeindeeigene Grundstücke - alt - 5681 verwenden	9.695,57 0,00 6.189,24 319,15 1.375,38 0,10 0,00 1.811,70	12.300 0 8.000 800 1.600 0 1.900 0	13.800 3.000 6.500 400 2.000 0 1.900 0	13.800 3.000 6.500 400 2.000 0 1.900 0	13.800 3.000 6.500 400 2.000 0 1.900 0	13.800 3.000 6.500 400 2.000 0 1.900 0
19.	=	Summe der Aufwendungen (Summe der Nummern 11 bis 18)	85.833,62	112.300	109.700	109.700	109.700	109.700



Teilergebnishaushalt 2026

Gemeinde: 23 Gehlsbach

Seite : 43

Datum: 18.02.2026

Uhrzeit: 09:58:55

Hauptprodukt 1 Zentrale Verwaltung
Produktbereich 11 Innere Verwaltung
Produktgruppe 114 Zentrale Dienste
Produkt 11401 Wohnungswirtschaft

Nr.	Ertrags- und Aufwandsarten (gemäß § 4 Absatz 10 GemHVO-Doppik)		Ergebnisse des Haushaltsvorjahres	Ansätze des Haushaltsvorjahres einschl. Nachträge	Ansatz des Haushaltsjahres	Planungsdaten des Haushaltsfolgejahres	Planungsdaten des zweiten Haushaltsfolgejahres	Planungsdaten des dritten Haushaltsfolgejahres
			2024	2025	2026	2027	2028	2029
			in €	in €	in €	in €	in €	in €
			1	2	3	4	5	6
20.	=	Jahresergebnis des Teilhaushaltes vor Verrechnung der internen Leistungsbeziehungen und vor Veränderung der Rücklagen (Saldo der Nummern 10 und 19)	9.629,82	-17.200	-16.600	-16.600	-16.600	-16.600
23.	=	Jahresergebnis des Teilhaushaltes nach Verrechnung der internen Leistungsbeziehungen und vor Veränderung der Rücklagen (Nummer 20 zuzüglich Nummer 21 abzüglich Nummer 22)	9.629,82	-17.200	-16.600	-16.600	-16.600	-16.600



Hauptprodukt 1 Zentrale Verwaltung
 Produktbereich 11 Innere Verwaltung
 Produktgruppe 114 Zentrale Dienste
 Produkt 11402 Liegenschaften

Nr.	Ertrags- und Aufwandsarten (gemäß § 4 Absatz 10 GemHVO-Doppik)		Ergebnisse des Haushaltsvorjahres	Ansätze des Haushaltsvorjahres einschl. Nachträge	Ansatz des Haushaltsjahres	Planungsdaten des Haushaltsfolgejahres	Planungsdaten des zweiten Haushaltsfolgejahres	Planungsdaten des dritten Haushaltsfolgejahres
			2024	2025	2026	2027	2028	2029
			in €	in €	in €	in €	in €	in €
			1	2	3	4	5	6
5.	+	Privatrechtliche Leistungsentgelte	43.461,00	43.200	44.000	44.000	44.000	44.000
		44110000 Mieten und Pachten, Erbbauzinsen (PK)	30.684,69	31.000	31.000	31.000	31.000	31.000
		44113000 Jagdpacht	324,25	0	300	300	300	300
		44190000 Sonstige privatrechtliche Leistungsentgelte (PK)	214,76	200	200	200	200	200
		44190100 Sonstige privatrechtliche Leistungsentgelte (kein PK)	12.237,30	12.000	12.500	12.500	12.500	12.500
9	+	Sonstige Erträge	30,68	0	0	0	0	0
		46611000 Erträge aus der Auflösung von Wertberichtigungen auf Forderungen	30,68	0	0	0	0	0
10.	=	Summe der Erträge (Summe der Nummern 1 bis 9)	43.491,68	43.200	44.000	44.000	44.000	44.000
13.	-	Aufwendungen für Sach- und Dienstleistungen	197,84	500	5.300	5.300	5.300	5.300
		52260000 Strom	128,14	200	200	200	200	200
		52290000 Sonstige Aufwendungen für Energie / Wasser / Abwasser / Abfall	69,70	100	100	100	100	100
		52310000 Unterhaltung der Grundstücke, Außenanlagen, Gebäude und Gebäudeeinrichtungen - alt - 52311/52312/52313/52314 verwenden	0,00	200	0	0	0	0
		52312000 Unterhaltung der Außenanlagen	0,00	0	2.500	2.500	2.500	2.500
		52313000 Unterhaltung der Gebäude einschließlich der Bestandteile, die dem Gebäude zuzurechnen sind	0,00	0	2.500	2.500	2.500	2.500
14.	-	Abschreibungen	48,33	100	100	100	100	100
		53490000 Abschreibungen auf bebaute Grundstücke und grundstücksgleiche Rechte mit sonstig	48,33	100	100	100	100	100
18.	-	Sonstige Aufwendungen	512,42	1.400	3.800	3.800	3.800	3.800
		56210000 Mieten, Pachten und Erbbauzinsen	50,00	100	100	100	100	100
		56250000 Sachverständigen-, Gerichts- und ähnliche Aufwendungen	0,00	500	3.000	3.000	3.000	3.000
		56411000 Gebäudeversicherungen	195,09	300	300	300	300	300
		56419000 Sonstige Versicherungen	122,07	200	200	200	200	200
		56810000 Grundsteuer	0,00	300	200	200	200	200
		56813000 Grundsteuer B für gemeindeeigene Grundstücke - alt - 5681 verwenden	145,26	0	0	0	0	0
19.	=	Summe der Aufwendungen (Summe der Nummern 11 bis 18)	758,59	2.000	9.200	9.200	9.200	9.200
20.	=	Jahresergebnis des Teilhaushaltes vor Verrechnung der internen Leistungsbeziehungen und vor Veränderung der Rücklagen (Saldo der Nummern 10 und 19)	42.733,09	41.200	34.800	34.800	34.800	34.800
23.	=	Jahresergebnis des Teilhaushaltes nach Verrechnung der internen Leistungsbeziehungen und vor Veränderung der Rücklagen (Nummer 20 zuzüglich Nummer 21 abzüglich Nummer 22)	42.733,09	41.200	34.800	34.800	34.800	34.800



Hauptprodukt 1 Zentrale Verwaltung
 Produktbereich 11 Innere Verwaltung
 Produktgruppe 114 Zentrale Dienste
 Produkt 11403 Gemeindearbeiter

Nr.	Ertrags- und Aufwandsarten (gemäß § 4 Absatz 10 GemHVO-Doppik)		Ergebnisse des Haushaltsvorjahres	Ansätze des Haushaltsvorjahres einschl. Nachträge	Ansatz des Haushaltsjahres	Planungsdaten des Haushaltsfolgejahres	Planungsdaten des zweiten Haushaltsfolgejahres	Planungsdaten des dritten Haushaltsfolgejahres
			2024	2025	2026	2027	2028	2029
			in €	in €	in €	in €	in €	in €
			1	2	3	4	5	6
10.	=	Summe der Erträge (Summe der Nummern 1 bis 9)	0,00	0	0	0	0	0
11.	-	Personalaufwendungen	73.953,66	81.700	81.500	81.500	81.500	81.500
		50221000 Dienstbezüge für Arbeitnehmer	57.694,03	63.700	62.100	62.100	62.100	62.100
		50222000 Leistungszulagen für Arbeitnehmer	1.257,23	1.400	1.300	1.300	1.300	1.300
		50320000 Beiträge zu Versorgungskassen für Arbeitnehmer	2.157,45	2.400	2.300	2.300	2.300	2.300
		50420000 Beiträge zur gesetzlichen Sozialversicherung für Arbeitnehmer	12.844,95	14.200	15.800	15.800	15.800	15.800
13.	-	Aufwendungen für Sach- und Dienstleistungen	8.404,40	9.300	11.500	11.500	11.500	11.500
		52350000 Fahrzeugunterhaltung	0,00	0	10.000	10.000	10.000	10.000
		52351000 Wartungs- und Instandsetzungskosten - alt - 5235 verwenden	3.130,19	3.000	0	0	0	0
		52352000 Betriebs- und Schmierstoffe - alt - 5235 verwenden	4.308,93	5.000	0	0	0	0
		52370000 Unterhaltung der Betriebs- und Geschäftsausstattung	688,72	900	1.000	1.000	1.000	1.000
		52380000 Geringwertige Geräte, Ausstattungs-, Ausrüstungs- und sonstige Gebrauchsgegenstände bis 100 Euro ohne Umsatzsteuer	252,22	300	400	400	400	400
		52490000 Sonstige Aufwendungen für Sachleistungen und Verbrauchsmittel	24,34	100	100	100	100	100
14.	-	Abschreibungen	7.693,07	9.000	6.100	6.100	6.100	6.100
		53490000 Abschreibungen auf bebaute Grundstücke und grundstücksgleiche Rechte mit sonstigen Gebäuden	0,00	0	500	500	500	500
		53810000 Abschreibungen auf Fahrzeuge	5.872,34	5.400	5.400	5.400	5.400	5.400
		53850000 Abschreibungen auf Betriebs- und Geschäftsausstattung	1.820,73	3.600	200	200	200	200
18.	-	Sonstige Aufwendungen	2.023,33	2.800	3.300	3.300	3.300	3.300
		56150000 Dienst- und Schutzkleidung, persönliche Ausrüstungsgegenstände	418,01	1.000	1.000	1.000	1.000	1.000
		56290000 Sonstige Aufwendungen für die Inanspruchnahme von Rechten und Diensten	25,00	0	100	100	100	100
		56341000 Fernmeldegebühren (Festnetz, Internet)	16,02	0	0	0	0	0
		56341100 Fernmeldegebühren (Mobilfunk)	0,00	0	200	200	200	200
		56412000 Kfz-Versicherungen	1.399,30	1.500	1.700	1.700	1.700	1.700
		56820000 Kraftfahrzeugsteuer	165,00	300	300	300	300	300
19.	=	Summe der Aufwendungen (Summe der Nummern 11 bis 18)	92.074,46	102.800	102.400	102.400	102.400	102.400
20.	=	Jahresergebnis des Teilhaushaltes vor Verrechnung der internen Leistungsbeziehungen und vor Veränderung der Rücklagen (Saldo der Nummern 10 und 19)	-92.074,46	-102.800	-102.400	-102.400	-102.400	-102.400
23.	=	Jahresergebnis des Teilhaushaltes nach Verrechnung der internen Leistungsbeziehungen und vor Veränderung der Rücklagen (Nummer 20 zuzüglich Nummer 21 abzüglich Nummer 22)	-92.074,46	-102.800	-102.400	-102.400	-102.400	-102.400



Teilergebnishaushalt 2026

Gemeinde: 23 Gehlsbach

Seite : 46
Datum: 18.02.2026
Uhrzeit: 09:58:55

Hauptprodukt 1 Zentrale Verwaltung
 Produktbereich 11 Innere Verwaltung
 Produktgruppe 114 Zentrale Dienste
 Produkt 11405 Sonstige Zentrale Dienste

Nr.	Ertrags- und Aufwandsarten (gemäß § 4 Absatz 10 GemHVO-Doppik)		Ergebnisse des Haushaltsvorjahres	Ansätze des Haushaltsvorjahres einschl. Nachträge	Ansatz des Haushaltsjahres	Planungsdaten des Haushaltsfolgejahres	Planungsdaten des zweiten Haushaltsfolgejahres	Planungsdaten des dritten Haushaltsfolgejahres
			2024	2025	2026	2027	2028	2029
			in €	in €	in €	in €	in €	in €
			1	2	3	4	5	6
18.	-	Sonstige Aufwendungen	1.167,57	2.300	2.000	2.000	2.000	2.000
		56310000 Büromaterial	0,00	100	100	100	100	100
		56341000 Fernmeldegebühren (Festnetz, Internet)	0,00	800	500	500	500	500
		56413000 Haftpflichtversicherungen	351,25	500	500	500	500	500
		56414000 Unfallversicherungen	333,00	400	400	400	400	400
		56420000 Beiträge zu Wirtschaftsverbänden, Berufsvertretungen und Vereinen	483,32	500	500	500	500	500
19.	=	Summe der Aufwendungen (Summe der Nummern 11 bis 18)	1.167,57	2.300	2.000	2.000	2.000	2.000
20.	=	Jahresergebnis des Teilhaushaltes vor Verrechnung der internen Leistungsbeziehungen und vor Veränderung der Rücklagen (Saldo der Nummern 10 und 19)	-1.167,57	-2.300	-2.000	-2.000	-2.000	-2.000
23.	=	Jahresergebnis des Teilhaushaltes nach Verrechnung der internen Leistungsbeziehungen und vor Veränderung der Rücklagen (Nummer 20 zuzüglich Nummer 21 abzüglich Nummer 22)	-1.167,57	-2.300	-2.000	-2.000	-2.000	-2.000



Teilergebnishaushalt 2026

Gemeinde: 23 Gehlsbach

Seite : 47

Datum: 18.02.2026

Uhrzeit: 09:58:55

Hauptprodukt 1 Zentrale Verwaltung
 Produktbereich 11 Innere Verwaltung
 Produktgruppe 116 Finanzen
 Produkt 11601 Finanzen und Controlling

Nr.	Ertrags- und Aufwandsarten (gemäß § 4 Absatz 10 GemHVO-Doppik)		Ergebnisse des Haushalts- vorjahres	Ansätze des Haushalts- vorjahres einschl. Nachträge	Ansatz des Haushalts- jahres	Planungs- daten des Haushalts- folgejahres	Planungs- daten des zweiten Haushalts- folgejahres	Planungs- daten des dritten Haushalts- folgejahres
			2024	2025	2026	2027	2028	2029
			in €	in €	in €	in €	in €	in €
			1	2	3	4	5	6
18.	-	Sonstige Aufwendungen <i>56379000 Verwaltungsgebühren Landesförderinstitut M-V</i>	65,97 65,97	100 100	100 100	100 100	100 100	100 100
19.	=	Summe der Aufwendungen (Summe der Nummern 11 bis 18)	65,97	100	100	100	100	100
20.	=	Jahresergebnis des Teilhaushaltes vor Verrechnung der internen Leistungsbeziehungen und vor Veränderung der Rücklagen (Saldo der Nummern 10 und 19)	-65,97	-100	-100	-100	-100	-100
23.	=	Jahresergebnis des Teilhaushaltes nach Verrechnung der internen Leistungsbeziehungen und vor Veränderung der Rücklagen (Nummer 20 zuzüglich Nummer 21 abzüglich Nummer 22)	-65,97	-100	-100	-100	-100	-100



Hauptprodukt 1 Zentrale Verwaltung
 Produktbereich 12 Sicherheit und Ordnung
 Produktgruppe 126 Brandschutz
 Produkt 12601 Brandschutz

Nr.	Ertrags- und Aufwandsarten (gemäß § 4 Absatz 10 GemHVO-Doppik)		Ergebnisse des Haushaltsvorjahres	Ansätze des Haushaltsvorjahres einschl. Nachträge	Ansatz des Haushaltsjahres	Planungsdaten des Haushaltsfolgejahres	Planungsdaten des zweiten Haushaltsfolgejahres	Planungsdaten des dritten Haushaltsfolgejahres
			2024	2025	2026	2027	2028	2029
			in €	in €	in €	in €	in €	in €
			1	2	3	4	5	6
2.	+	Zuwendungen, allgemeine Umlagen und sonstige Transfererträge	10.637,34	10.600	10.600	10.600	10.600	10.600
		41510000 Erträge aus der Auflösung von Sonderposten aus Zuwendungen	10.637,34	10.600	10.600	10.600	10.600	10.600
4.	+	Öffentlich-rechtliche Leistungsentgelte	644,48	0	0	0	0	0
		43229000 Sonstige Entgelte	644,48	0	0	0	0	0
10.	=	Summe der Erträge (Summe der Nummern 1 bis 9)	11.281,82	10.600	10.600	10.600	10.600	10.600
11.	-	Personalaufwendungen	3.120,00	3.700	3.800	3.800	3.800	3.800
		50190000 Aufwendungen für sonstige ehrenamtlich Tätige (ehrenamtlich Tätige der Feuerwehr, berufene Bürger in Ausschüssen, u.a.)	3.120,00	3.300	3.200	3.200	3.200	3.200
		50590000 Beihilfen, Unterstützungsleistungen und dergleichen für Sonstige	0,00	400	600	600	600	600
13.	-	Aufwendungen für Sach- und Dienstleistungen	6.819,75	13.800	13.400	11.600	13.200	11.700
		52210000 Abfall	0,00	100	200	0	0	0
		52220000 Abwasser	23,06	100	100	100	100	100
		52260000 Strom	2.152,19	3.000	3.300	3.300	3.300	3.300
		52270000 Wasser	256,68	300	300	300	300	300
		52290000 Sonstige Aufwendungen für Niederschlagswasser	45,36	100	100	100	100	100
		52310000 Unterhaltung der Grundstücke, Außenanlagen, Gebäude und Gebäudeeinrichtungen - alt - 52311/52312/52313/52314 verwenden	210,89	300	0	0	0	0
		52312000 Unterhaltung der Außenanlagen	0,00	0	1.000	1.000	1.000	1.000
		52350000 Fahrzeugunterhaltung	0,00	0	3.500	2.000	3.500	2.000
		52351000 Wartungs- und Instandsetzungskosten - alt - 5235 verwenden	704,30	1.000	0	0	0	0
		52352000 Betriebs- und Schmierstoffe - alt - 5235 verwenden	411,29	1.000	0	0	0	0
		52360000 Unterhaltung der Maschinen, technischen Anlagen und Betriebsvorrichtungen	510,27	600	600	600	600	600
		52370000 Unterhaltung der Betriebs- und Geschäftsausstattung	2.383,68	3.800	2.800	2.800	2.900	2.900
		52380000 Geringwertige Geräte, Ausstattungs-, Ausrüstungs- und sonstige Gebrauchsgegenstände	31,99	700	300	200	200	200
		52440000 Laborbedarf, Werkstättenbedarf, Lebensmittel, Arzneimittel, Verbandsstoffe, Sanitätsverbrauchsmaterial, Baumaterial, sonstiger Anstaltsbedarf, Saal- und Pflanzgut	0,00	100	100	100	100	100
		52490000 Sonstige Aufwendungen für Sachleistungen und Verbrauchsmittel	90,04	100	100	100	100	100
		52544000 Kostenerstattungen, Kostenumlagen an Zweckverbände und dergl.	0,00	600	0	0	0	0
		52551000 Kostenerstattungen, Kostenumlagen an private Unternehmen	0,00	2.000	1.000	1.000	1.000	1.000
14.	-	Abschreibungen	14.475,45	26.700	43.800	43.800	43.200	42.900
		53490000 Abschreibungen auf bebaute Grundstücke und grundstücksgleiche Rechte mit sonstigen Gebäuden	198,11	200	500	500	500	500
		53550000 Abschreibungen auf Wasserversorgungsanlagen	2.552,71	2.600	2.600	2.600	2.600	2.600



Teilergebnishaushalt 2026

Gemeinde: 23 Gehlsbach

Seite : 49
 Datum: 18.02.2026
 Uhrzeit: 09:58:55

Hauptprodukt 1 Zentrale Verwaltung
 Produktbereich 12 Sicherheit und Ordnung
 Produktgruppe 126 Brandschutz
 Produkt 12601 Brandschutz

Nr.	Ertrags- und Aufwandsarten (gemäß § 4 Absatz 10 GemHVO-Doppik)	Ergebnisse des Haushaltsvorjahres	Ansätze des Haushaltsvorjahres einschl. Nachträge	Ansatz des Haushaltsjahres	Planungsdaten des Haushaltsfolgejahres	Planungsdaten des zweiten Haushaltsfolgejahres	Planungsdaten des dritten Haushaltsfolgejahres	
		2024	2025	2026	2027	2028	2029	
		in €	in €	in €	in €	in €	in €	
		1	2	3	4	5	6	
	53810000 Abschreibungen auf Fahrzeuge	11.383,72	11.400	36.900	36.900	36.400	36.300	
	53820000 Abschreibungen auf Maschinen und technische Anlagen	99,00	0	0	0	0	0	
	53830000 Abschreibungen auf Betriebsvorrichtungen	0,00	0	1.800	1.800	1.800	1.800	
	53850000 Abschreibungen auf Betriebs- und Geschäftsausstattung	241,91	12.500	2.000	2.000	1.900	1.700	
18.	-	Sonstige Aufwendungen	6.824,21	10.400	15.900	10.400	9.400	9.400
		56120000 Aus- und Fortbildung, Umschulung	869,10	4.000	4.500	2.500	2.500	2.500
		56130000 Übernommene Reisekosten für Dienstreisen und Dienstgänge	0,00	0	200	200	200	200
		56131000 Fahrtkostenerstattung - alt - 5613 verwenden	33,75	0	0	0	0	0
		56150000 Dienst- und Schutzkleidung, persönliche Ausrüstungsgegenstände	2.664,35	2.000	3.000	3.000	2.000	2.000
		56240000 Datenverarbeitung	0,00	0	200	200	200	200
		56243000 Unterhaltung Software, Updates	164,22	300	0	0	0	0
		56250000 Sachverständigen-, Gerichts- und ähnliche Aufwendungen	0,00	0	3.500	0	0	0
		56310000 Büromaterial	0,00	100	100	100	100	100
		56341000 Fernmeldegebühren (Festnetz, Internet)	708,50	800	800	800	800	800
		56346000 Rundfunk- und Fernsehgebühren	16,36	100	100	100	100	100
		56390000 Sonstige Geschäftsaufwendungen	0,00	0	300	300	300	300
		56411000 Gebäudeversicherungen	89,22	200	200	200	200	200
		56412000 Kfz-Versicherungen	531,79	700	700	700	700	700
		56414000 Unfallversicherungen	1.359,98	1.400	1.500	1.500	1.500	1.500
		56419000 Sonstige Versicherungen	152,94	200	200	200	200	200
		56420000 Beiträge zu Wirtschaftsverbänden, Berufsvertretungen und Vereinen	234,00	400	400	400	400	400
		56990000 Sonstige laufende Aufwendungen	0,00	200	200	200	200	200
19.	=	Summe der Aufwendungen (Summe der Nummern 11 bis 18)	31.239,41	54.600	76.900	69.600	69.600	67.800
20.	=	Jahresergebnis des Teilhaushaltes vor Verrechnung der internen Leistungsbeziehungen und vor Veränderung der Rücklagen (Saldo der Nummern 10 und 19)	-19.957,59	-44.000	-66.300	-59.000	-59.000	-57.200
23.	=	Jahresergebnis des Teilhaushaltes nach Verrechnung der internen Leistungsbeziehungen und vor Veränderung der Rücklagen (Nummer 20 zuzüglich Nummer 21 abzüglich Nummer 22)	-19.957,59	-44.000	-66.300	-59.000	-59.000	-57.200



Teilergebnishaushalt 2026

Gemeinde: 23 Gehlsbach

Seite : 50

Datum: 18.02.2026

Uhrzeit: 09:58:55

Hauptprodukt 1 Zentrale Verwaltung
 Produktbereich 12 Sicherheit und Ordnung
 Produktgruppe 128 Zivil- und Katastrophenschutz
 Produkt 12800 Zivil- und Katastrophenschutz

Nr.	Ertrags- und Aufwandsarten (gemäß § 4 Absatz 10 GemHVO-Doppik)		Ergebnisse des Haushaltsvorjahres	Ansätze des Haushaltsvorjahres einschl. Nachträge	Ansatz des Haushaltsjahres	Planungsdaten des Haushaltsfolgejahres	Planungsdaten des zweiten Haushaltsfolgejahres	Planungsdaten des dritten Haushaltsfolgejahres
			2024	2025	2026	2027	2028	2029
			in €	in €	in €	in €	in €	in €
			1	2	3	4	5	6
13.	-	Aufwendungen für Sach- und Dienstleistungen	0,00	0	700	700	700	700
		52350000 Fahrzeugunterhaltung	0,00	0	200	200	200	200
		52370000 Unterhaltung der Betriebs- und Geschäftsausstattung	0,00	0	200	200	200	200
		52380000 Geringwertige Geräte, Ausstattungs-, Ausrüstungs- und sonstige Gebrauchsgegenstände	0,00	0	100	100	100	100
		52440000 Laborbedarf, Werkstättenbedarf, Lebensmittel, Arzneimittel, Verbandstoffe, Sanitätsverbrauchsmaterial, Baumaterial, sonstiger Anstaltsbedarf, Saat- und Pflanzgut	0,00	0	200	200	200	200
19.	=	Summe der Aufwendungen (Summe der Nummern 11 bis 18)	0,00	0	700	700	700	700
20.	=	Jahresergebnis des Teilhaushaltes vor Verrechnung der internen Leistungsbeziehungen und vor Veränderung der Rücklagen (Saldo der Nummern 10 und 19)	0,00	0	-700	-700	-700	-700
23.	=	Jahresergebnis des Teilhaushaltes nach Verrechnung der internen Leistungsbeziehungen und vor Veränderung der Rücklagen (Nummer 20 zuzüglich Nummer 21 abzüglich Nummer 22)	0,00	0	-700	-700	-700	-700



Hauptprodukt 2 Schule und Kultur
 Produktbereich 21 Grundschulen, Regionale Schulen, Gymnasien, Gesamtschulen
 Produktgruppe 211 Grundschulen (§ 11 Abs. 2 Nr.1a) SchulG M-V)
 Produkt 21102 Schulkostenbeiträge Grundschule

Nr.	Ertrags- und Aufwandsarten (gemäß § 4 Absatz 10 GemHVO-Doppik)		Ergebnisse des Haushaltsvorjahres	Ansätze des Haushaltsvorjahres einschl. Nachträge	Ansatz des Haushaltsjahres	Planungsdaten des Haushaltsfolgejahres	Planungsdaten des zweiten Haushaltsfolgejahres	Planungsdaten des dritten Haushaltsfolgejahres
			2024	2025	2026	2027	2028	2029
			in €	in €	in €	in €	in €	in €
			1	2	3	4	5	6
13.	-	Aufwendungen für Sach- und Dienstleistungen 52543000 Kostenerstattungen, Kostenumlagen an Gemeinden und Gemeindeverbände 52559000 Kostenerstattungen, Kostenumlagen an den sonstigen privaten Bereich	14.187,35 10.765,49 3.421,86	33.600 30.000 3.600	28.500 25.000 3.500	28.500 25.000 3.500	28.500 25.000 3.500	28.500 25.000 3.500
19.	=	Summe der Aufwendungen (Summe der Nummern 11 bis 18)	14.187,35	33.600	28.500	28.500	28.500	28.500
20.	=	Jahresergebnis des Teilergebnishaushaltes vor Verrechnung der internen Leistungsbeziehungen und vor Veränderung der Rücklagen (Saldo der Nummern 10 und 19)	-14.187,35	-33.600	-28.500	-28.500	-28.500	-28.500
23.	=	Jahresergebnis des Teilergebnishaushaltes nach Verrechnung der internen Leistungsbeziehungen und vor Veränderung der Rücklagen (Nummer 20 zuzüglich Nummer 21 abzüglich Nummer 22)	-14.187,35	-33.600	-28.500	-28.500	-28.500	-28.500



Teilergebnishaushalt 2026

Gemeinde: 23 Gehlsbach

Seite : 52
Datum: 18.02.2026
Uhrzeit: 09:58:55

Hauptprodukt 2 Schule und Kultur
 Produktbereich 21 Grundschulen, Regionale Schulen, Gymnasien, Gesamtschulen
 Produktgruppe 215 Regionale Schulen (§ 11 Abs. 2 Nr.1b) SchulG M-V
 Produkt 21502 Schulkostenbeiträge Regionale Schule

Nr.	Ertrags- und Aufwandsarten (gemäß § 4 Absatz 10 GemHVO-Doppik)		Ergebnisse des Haushaltsvorjahres	Ansätze des Haushaltsvorjahres einschl. Nachträge	Ansatz des Haushaltsjahres	Planungsdaten des Haushaltsfolgejahres	Planungsdaten des zweiten Haushaltsfolgejahres	Planungsdaten des dritten Haushaltsfolgejahres
			2024	2025	2026	2027	2028	2029
			in €	in €	in €	in €	in €	in €
			1	2	3	4	5	6
13.	-	Aufwendungen für Sach- und Dienstleistungen 52543000 <i>Kostenerstattungen, Kostenumlagen an Gemeinden und Gemeindeverbände</i> 52559000 <i>Kostenerstattungen, Kostenumlagen an den sonstigen privaten Bereich</i>	42.297,88 42.297,88 0,00	57.200 50.000 7.200	48.500 45.000 3.500	48.500 45.000 3.500	48.500 45.000 3.500	48.500 45.000 3.500
19.	=	Summe der Aufwendungen (Summe der Nummern 11 bis 18)	42.297,88	57.200	48.500	48.500	48.500	48.500
20.	=	Jahresergebnis des Teilhaushaltes vor Verrechnung der internen Leistungsbeziehungen und vor Veränderung der Rücklagen (Saldo der Nummern 10 und 19)	-42.297,88	-57.200	-48.500	-48.500	-48.500	-48.500
23.	=	Jahresergebnis des Teilhaushaltes nach Verrechnung der internen Leistungsbeziehungen und vor Veränderung der Rücklagen (Nummer 20 zuzüglich Nummer 21 abzüglich Nummer 22)	-42.297,88	-57.200	-48.500	-48.500	-48.500	-48.500



Hauptprodukt 2 Schule und Kultur
 Produktbereich 28 Heimat- und sonstige Kulturpflege
 Produktgruppe 281 Heimat- und sonstige Kulturpflege
 Produkt 28100 Heimat- und sonstige Kulturpflege

Nr.	Ertrags- und Aufwandsarten (gemäß § 4 Absatz 10 GemHVO-Doppik)		Ergebnisse des Haushaltsvorjahres	Ansätze des Haushaltsvorjahres einschl. Nachträge	Ansatz des Haushaltsjahres	Planungsdaten des Haushaltsfolgejahres	Planungsdaten des zweiten Haushaltsfolgejahres	Planungsdaten des dritten Haushaltsfolgejahres
			2024	2025	2026	2027	2028	2029
			in €	in €	in €	in €	in €	in €
			1	2	3	4	5	6
5.	+	Privatrechtliche Leistungsentgelte 44160000 Eintrittsgelder für kulturelle oder sportliche Veranstaltungen und Einrichtungen	1.400,00 1.400,00	0 0	0 0	0 0	0 0	0 0
9	+	Sonstige Erträge 46290000 Sonstige laufende Erträge 46291000 Spenden	11.335,00 660,00 10.675,00	0 0 0	0 0 0	0 0 0	0 0 0	0 0 0
10.	=	Summe der Erträge (Summe der Nummern 1 bis 9)	12.735,00	0	0	0	0	0
13.	-	Aufwendungen für Sach- und Dienstleistungen 52490000 Sonstige Aufwendungen für Sachleistungen und Verbrauchsmittel	16.006,25 16.006,25	1.000 1.000	1.000 1.000	1.000 1.000	1.000 1.000	1.000 1.000
18.	-	Sonstige Aufwendungen 56346000 Rundfunk- und Fernsehgebühren 56390000 Sonstige Geschäftsaufwendungen 56990000 Sonstige laufende Aufwendungen	271,13 0,00 0,00 271,13	500 100 100 300	500 100 100 300	500 100 100 300	500 100 100 300	500 100 100 300
19.	=	Summe der Aufwendungen (Summe der Nummern 11 bis 18)	16.277,38	1.500	1.500	1.500	1.500	1.500
20.	=	Jahresergebnis des Teilhaushaltes vor Verrechnung der internen Leistungsbeziehungen und vor Veränderung der Rücklagen (Saldo der Nummern 10 und 19)	-3.542,38	-1.500	-1.500	-1.500	-1.500	-1.500
23.	=	Jahresergebnis des Teilhaushaltes nach Verrechnung der internen Leistungsbeziehungen und vor Veränderung der Rücklagen (Nummer 20 zuzüglich Nummer 21 abzüglich Nummer 22)	-3.542,38	-1.500	-1.500	-1.500	-1.500	-1.500



Teilergebnishaushalt 2026

Gemeinde: 23 Gehlsbach

Seite : 54

Datum: 18.02.2026

Uhrzeit: 09:58:55

Hauptprodukt 3 Soziales und Jugend
Produktbereich 36 Kinder-, Jugend- und Familienhilfe
Produktgruppe 361 Förderung von Kindern in Tageseinrichtungen und in Tagespflege
Produkt 36100 Förderung von Kindern in Tageseinrichtungen und in Tagespflege

Nr.	Ertrags- und Aufwandsarten (gemäß § 4 Absatz 10 GemHVO-Doppik)		Ergebnisse des Haushaltsvorjahres	Ansätze des Haushaltsvorjahres einschl. Nachträge	Ansatz des Haushaltsjahres	Planungsdaten des Haushaltsfolgejahres	Planungsdaten des zweiten Haushaltsfolgejahres	Planungsdaten des dritten Haushaltsfolgejahres
			2024	2025	2026	2027	2028	2029
			in €	in €	in €	in €	in €	in €
			1	2	3	4	5	6
15.	-	Zuwendungen, Umlagen und sonstige Transferaufwendungen <i>54143000 Zuweisungen und Zuschüsse für laufende Zwecke an Gemeinden und Gemeindeverbände</i>	65.025,00 65.025,00	71.000 71.000	75.000 75.000	75.000 75.000	75.000 75.000	75.000 75.000
19.	=	Summe der Aufwendungen (Summe der Nummern 11 bis 18)	65.025,00	71.000	75.000	75.000	75.000	75.000
20.	=	Jahresergebnis des Teilhaushaltes vor Verrechnung der internen Leistungsbeziehungen und vor Veränderung der Rücklagen (Saldo der Nummern 10 und 19)	-65.025,00	-71.000	-75.000	-75.000	-75.000	-75.000
23.	=	Jahresergebnis des Teilhaushaltes nach Verrechnung der internen Leistungsbeziehungen und vor Veränderung der Rücklagen (Nummer 20 zuzüglich Nummer 21 abzüglich Nummer 22)	-65.025,00	-71.000	-75.000	-75.000	-75.000	-75.000



Hauptprodukt 3 Soziales und Jugend
 Produktbereich 36 Kinder-, Jugend- und Familienhilfe
 Produktgruppe 366 Einrichtungen der Kinder- und Jugendarbeit
 Produkt 36602 Spielplätze

Nr.	Ertrags- und Aufwandsarten (gemäß § 4 Absatz 10 GemHVO-Doppik)		Ergebnisse des Haushaltsvorjahres	Ansätze des Haushaltsvorjahres einschl. Nachträge	Ansatz des Haushaltsjahres	Planungsdaten des Haushaltsfolgejahres	Planungsdaten des zweiten Haushaltsfolgejahres	Planungsdaten des dritten Haushaltsfolgejahres
			2024	2025	2026	2027	2028	2029
			in €	in €	in €	in €	in €	in €
			1	2	3	4	5	6
2.	+	Zuwendungen, allgemeine Umlagen und sonstige Transfererträge 41510000 Erträge aus der Auflösung von Sonderposten aus Zuwendungen	1.500,00 1.500,00	1.500 1.500	1.500 1.500	1.500 1.500	1.500 1.500	800 800
10.	=	Summe der Erträge (Summe der Nummern 1 bis 9)	1.500,00	1.500	1.500	1.500	1.500	800
13.	-	Aufwendungen für Sach- und Dienstleistungen 52310000 Unterhaltung der Grundstücke, Außenanlagen, Gebäude und Gebäudeeinrichtungen - alt - 52311/52312/52313/52314 verwenden 52312000 Unterhaltung der Außenanlagen 52360000 Unterhaltung der Maschinen, technischen Anlagen und Betriebsvorrichtungen	0,00 0,00 0,00 0,00	800 800 0 0	800 0 400 400	800 0 400 400	800 0 400 400	800 0 400 400
14.	-	Abschreibungen 53830000 Abschreibungen auf Betriebsvorrichtungen	1.671,22 1.671,22	1.700 1.700	1.700 1.700	1.700 1.700	1.700 1.700	900 900
19.	=	Summe der Aufwendungen (Summe der Nummern 11 bis 18)	1.671,22	2.500	2.500	2.500	2.500	1.700
20.	=	Jahresergebnis des Teilhaushaltes vor Verrechnung der internen Leistungsbeziehungen und vor Veränderung der Rücklagen (Saldo der Nummern 10 und 19)	-171,22	-1.000	-1.000	-1.000	-1.000	-900
23.	=	Jahresergebnis des Teilhaushaltes nach Verrechnung der internen Leistungsbeziehungen und vor Veränderung der Rücklagen (Nummer 20 zuzüglich Nummer 21 abzüglich Nummer 22)	-171,22	-1.000	-1.000	-1.000	-1.000	-900



Teilergebnishaushalt 2026

Gemeinde: 23 Gehlsbach

Seite : 56

Datum: 18.02.2026

Uhrzeit: 09:58:55

Hauptprodukt 4 Gesundheit und Sport
Produktbereich 42 Sportförderung
Produktgruppe 421 Förderung des Sports
Produkt 42100 Förderung des Sports

Nr.	Ertrags- und Aufwandsarten (gemäß § 4 Absatz 10 GemHVO-Doppik)		Ergebnisse des Haushaltsvorjahres	Ansätze des Haushaltsvorjahres einschl. Nachträge	Ansatz des Haushaltsjahres	Planungsdaten des Haushaltsfolgejahres	Planungsdaten des zweiten Haushaltsfolgejahres	Planungsdaten des dritten Haushaltsfolgejahres
			2024	2025	2026	2027	2028	2029
			in €	in €	in €	in €	in €	in €
			1	2	3	4	5	6
15.	-	Zuwendungen, Umlagen und sonstige Transferaufwendungen <i>54159000 Zuweisungen und Zuschüsse für laufende Zwecke an den sonstigen privaten Bereich</i>	0,00 <i>0,00</i>	1.000 <i>1.000</i>	800 <i>800</i>	800 <i>800</i>	800 <i>800</i>	800 <i>800</i>
19.	=	Summe der Aufwendungen (Summe der Nummern 11 bis 18)	0,00	1.000	800	800	800	800
20.	=	Jahresergebnis des Teilhaushaltes vor Verrechnung der internen Leistungsbeziehungen und vor Veränderung der Rücklagen (Saldo der Nummern 10 und 19)	0,00	-1.000	-800	-800	-800	-800
23.	=	Jahresergebnis des Teilhaushaltes nach Verrechnung der internen Leistungsbeziehungen und vor Veränderung der Rücklagen (Nummer 20 zuzüglich Nummer 21 abzüglich Nummer 22)	0,00	-1.000	-800	-800	-800	-800



Hauptprodukt 4 Gesundheit und Sport
 Produktbereich 42 Sportförderung
 Produktgruppe 424 Sportstätten und Bäder (ohne Sporteinrichtungen der Schulen und Teile eines Kurbetriebes)
 Produkt 42401 Sportkomplex / Sportlerheim Vietlütbe

Nr.	Ertrags- und Aufwandsarten (gemäß § 4 Absatz 10 GemHVO-Doppik)		Ergebnisse des Haushaltsvorjahres	Ansätze des Haushaltsvorjahres einschl. Nachträge	Ansatz des Haushaltsjahres	Planungsdaten des Haushaltsfolgejahres	Planungsdaten des zweiten Haushaltsfolgejahres	Planungsdaten des dritten Haushaltsfolgejahres
			2024	2025	2026	2027	2028	2029
			in €	in €	in €	in €	in €	in €
			1	2	3	4	5	6
2.	+	Zuwendungen, allgemeine Umlagen und sonstige Transfererträge	4.028,33	4.000	4.000	4.000	4.000	4.000
		41510000 Erträge aus der Auflösung von Sonderposten aus Zuwendungen	4.028,33	4.000	4.000	4.000	4.000	4.000
10.	=	Summe der Erträge (Summe der Nummern 1 bis 9)	4.028,33	4.000	4.000	4.000	4.000	4.000
14.	-	Abschreibungen	5.016,03	5.100	5.100	5.100	5.100	5.100
		53220000 Abschreibungen auf Vermögensgegenstände aus geleisteten Zuwendungen	194,97	200	200	200	200	200
		53450000 Abschreibungen auf bebaute Grundstücke und grundstücksgleiche Rechte mit Sportan	2.185,98	2.200	2.200	2.200	2.200	2.200
		53830000 Abschreibungen auf Betriebsvorrichtungen	2.635,08	2.700	2.700	2.700	2.700	2.700
19.	=	Summe der Aufwendungen (Summe der Nummern 11 bis 18)	5.016,03	5.100	5.100	5.100	5.100	5.100
20.	=	Jahresergebnis des Teilhaushaltes vor Verrechnung der internen Leistungsbeziehungen und vor Veränderung der Rücklagen (Saldo der Nummern 10 und 19)	-987,70	-1.100	-1.100	-1.100	-1.100	-1.100
23.	=	Jahresergebnis des Teilhaushaltes nach Verrechnung der internen Leistungsbeziehungen und vor Veränderung der Rücklagen (Nummer 20 zuzüglich Nummer 21 abzüglich Nummer 22)	-987,70	-1.100	-1.100	-1.100	-1.100	-1.100



Hauptprodukt 4 Gesundheit und Sport
 Produktbereich 42 Sportförderung
 Produktgruppe 424 Sportstätten und Bäder (ohne Sporteinrichtungen der Schulen und Teile eines Kurbetriebes)
 Produkt 42402 Turnhalle Karbow

Nr.	Ertrags- und Aufwandsarten (gemäß § 4 Absatz 10 GemHVO-Doppik)		Ergebnisse des Haushaltsvorjahres	Ansätze des Haushaltsvorjahres einschl. Nachträge	Ansatz des Haushaltsjahres	Planungsdaten des Haushaltsfolgejahres	Planungsdaten des zweiten Haushaltsfolgejahres	Planungsdaten des dritten Haushaltsfolgejahres
			2024	2025	2026	2027	2028	2029
			in €	in €	in €	in €	in €	in €
			1	2	3	4	5	6
2.	+	Zuwendungen, allgemeine Umlagen und sonstige Transfererträge 41510000 Erträge aus der Auflösung von Sonderposten aus Zuwendungen	828,78 828,78	800 800	800 800	800 800	800 800	800 800
5.	+	Privatrechtliche Leistungsentgelte 44111000 Mieten und Pachten, Erbbauzinsen (kein PK)	735,00 735,00	400 400	500 500	500 500	500 500	500 500
9	+	Sonstige Erträge 46290000 Sonstige laufende Erträge	1.795,71 1.795,71	0 0	0 0	0 0	0 0	0 0
10.	=	Summe der Erträge (Summe der Nummern 1 bis 9)	3.359,49	1.200	1.300	1.300	1.300	1.300
13.	-	Aufwendungen für Sach- und Dienstleistungen 52210000 Abfall 52260000 Strom 52290000 Sonstige Aufwendungen für Energie / Wasser / Abwasser / Abfall 52310000 Unterhaltung der Grundstücke, Außenanlagen, Gebäude und Gebäudeeinrichtungen - alt - 52311/52312/52313/52314 verwenden 52312000 Unterhaltung der Außenanlagen 52313000 Unterhaltung der Gebäude einschließlich der Bestandteile, die dem Gebäude zuzurechnen sind	2.574,96 181,14 598,11 0,00 1.795,71 0,00 0,00	1.200 200 700 0 300 0 0	2.300 200 700 100 0 100 1.200	2.300 200 700 100 0 100 1.200	2.400 200 800 100 0 100 1.200	2.400 200 800 100 0 100 1.200
14.	-	Abschreibungen 53450000 Abschreibungen auf bebaute Grundstücke und grundstücksgleiche Rechte mit Sportan	1.584,51 1.584,51	1.600 1.600	1.600 1.600	1.600 1.600	1.600 1.600	1.600 1.600
19.	=	Summe der Aufwendungen (Summe der Nummern 11 bis 18)	4.159,47	2.800	3.900	3.900	4.000	4.000
20.	=	Jahresergebnis des Teilhaushaltes vor Verrechnung der internen Leistungsbeziehungen und vor Veränderung der Rücklagen (Saldo der Nummern 10 und 19)	-799,98	-1.600	-2.600	-2.600	-2.700	-2.700
23.	=	Jahresergebnis des Teilhaushaltes nach Verrechnung der internen Leistungsbeziehungen und vor Veränderung der Rücklagen (Nummer 20 zuzüglich Nummer 21 abzüglich Nummer 22)	-799,98	-1.600	-2.600	-2.600	-2.700	-2.700



Hauptprodukt 5 Gestaltung Umwelt
 Produktbereich 51 Räumliche Planung und Entwicklung
 Produktgruppe 511 Räumliche Planungs- und Entwicklungsmaßnahmen
 Produkt 51100 Räumliche Planungs- und Entwicklungsmaßnahmen

Nr.	Ertrags- und Aufwandsarten (gemäß § 4 Absatz 10 GemHVO-Doppik)		Ergebnisse des Haushaltsvorjahres	Ansätze des Haushaltsvorjahres einschl. Nachträge	Ansatz des Haushaltsjahres	Planungsdaten des Haushaltsfolgejahres	Planungsdaten des zweiten Haushaltsfolgejahres	Planungsdaten des dritten Haushaltsfolgejahres
			2024	2025	2026	2027	2028	2029
			in €	in €	in €	in €	in €	in €
			1	2	3	4	5	6
2.	+	Zuwendungen, allgemeine Umlagen und sonstige Transfererträge <i>41510000 Erträge aus der Auflösung von Sonderposten aus Zuwendungen</i>	1.530,60 <i>1.530,60</i>	1.500 <i>1.500</i>	1.500 <i>1.500</i>	1.500 <i>1.500</i>	1.500 <i>1.500</i>	1.500 <i>1.500</i>
10.	=	Summe der Erträge (Summe der Nummern 1 bis 9)	1.530,60	1.500	1.500	1.500	1.500	1.500
14.	-	Abschreibungen <i>53590000 Abschreibungen auf sonstige Bauten des Infrastrukturvermögens</i>	1.700,70 <i>1.700,70</i>	1.800 <i>1.800</i>	1.800 <i>1.800</i>	1.800 <i>1.800</i>	1.800 <i>1.800</i>	1.800 <i>1.800</i>
18.	-	Sonstige Aufwendungen <i>56250000 Sachverständigen-, Gerichts- und ähnliche Aufwendungen</i>	6.212,13 <i>6.212,13</i>	0 <i>0</i>	2.000 <i>2.000</i>	2.000 <i>2.000</i>	2.000 <i>2.000</i>	2.000 <i>2.000</i>
19.	=	Summe der Aufwendungen (Summe der Nummern 11 bis 18)	7.912,83	1.800	3.800	3.800	3.800	3.800
20.	=	Jahresergebnis des Teilhaushaltes vor Verrechnung der internen Leistungsbeziehungen und vor Veränderung der Rücklagen (Saldo der Nummern 10 und 19)	-6.382,23	-300	-2.300	-2.300	-2.300	-2.300
23.	=	Jahresergebnis des Teilhaushaltes nach Verrechnung der internen Leistungsbeziehungen und vor Veränderung der Rücklagen (Nummer 20 zuzüglich Nummer 21 abzüglich Nummer 22)	-6.382,23	-300	-2.300	-2.300	-2.300	-2.300



Hauptprodukt 5 Gestaltung Umwelt
 Produktbereich 53 Ver- und Entsorgung
 Produktgruppe 531 Elektrizitätsversorgung
 Produkt 53100 Elektrizitätsversorgung

Nr.	Ertrags- und Aufwandsarten (gemäß § 4 Absatz 10 GemHVO-Doppik)		Ergebnisse des Haushaltsvorjahres	Ansätze des Haushaltsvorjahres einschl. Nachträge	Ansatz des Haushaltsjahres	Planungsdaten des Haushaltsfolgejahres	Planungsdaten des zweiten Haushaltsfolgejahres	Planungsdaten des dritten Haushaltsfolgejahres
			2024	2025	2026	2027	2028	2029
			in €	in €	in €	in €	in €	in €
			1	2	3	4	5	6
2.	+	Zuwendungen, allgemeine Umlagen und sonstige Transfererträge <i>41451100 Zuwendungen nach § 6 Absatz 2 EEG (Windenergieanlagen)</i>	0,00 <i>0,00</i>	0 <i>0</i>	201.000 <i>201.000</i>	201.000 <i>201.000</i>	349.000 <i>349.000</i>	349.000 <i>349.000</i>
9	+	Sonstige Erträge <i>46294000 Zuwendungen nach BüGembeteilG</i>	0,00 <i>0,00</i>	0 <i>0</i>	22.000 <i>22.000</i>	22.000 <i>22.000</i>	22.000 <i>22.000</i>	22.000 <i>22.000</i>
10.	=	Summe der Erträge (Summe der Nummern 1 bis 9)	0,00	0	223.000	223.000	371.000	371.000
20.	=	Jahresergebnis des Teilhaushaltes vor Verrechnung der internen Leistungsbeziehungen und vor Veränderung der Rücklagen (Saldo der Nummern 10 und 19)	0,00	0	223.000	223.000	371.000	371.000
23.	=	Jahresergebnis des Teilhaushaltes nach Verrechnung der internen Leistungsbeziehungen und vor Veränderung der Rücklagen (Nummer 20 zuzüglich Nummer 21 abzüglich Nummer 22)	0,00	0	223.000	223.000	371.000	371.000



Teilergebnishaushalt 2026

Gemeinde: 23 Gehlsbach

Seite : 61
Datum: 18.02.2026
Uhrzeit: 09:58:55

Hauptprodukt 5 Gestaltung Umwelt
Produktbereich 53 Ver- und Entsorgung
Produktgruppe 538 Abwasserbeseitigung
Produkt 53800 Abwasserbeseitigung

Nr.	Ertrags- und Aufwandsarten (gemäß § 4 Absatz 10 GemHVO-Doppik)		Ergebnisse des Haushaltsvorjahres	Ansätze des Haushaltsvorjahres einschl. Nachträge	Ansatz des Haushaltsjahres	Planungsdaten des Haushaltsfolgejahres	Planungsdaten des zweiten Haushaltsfolgejahres	Planungsdaten des dritten Haushaltsfolgejahres
			2024	2025	2026	2027	2028	2029
			in €	in €	in €	in €	in €	in €
			1	2	3	4	5	6
4.	+	Öffentlich-rechtliche Leistungsentgelte 43221000 Entgelte für die Abwasserbeseitigung und die Abwasserabgabe	1.002,40 1.002,40	1.000 1.000	100 100	100 100	100 100	100 100
9	+	Sonstige Erträge 46611000 Erträge aus der Auflösung von Wertberichtigungen auf Forderungen	207,71 207,71	0 0	0 0	0 0	0 0	0 0
10.	=	Summe der Erträge (Summe der Nummern 1 bis 9)	1.210,11	1.000	100	100	100	100
18.	-	Sonstige Aufwendungen 56490000 Sonstige Aufwendungen (Kleineinleiterabgabe)	214,74 214,74	1.200 1.200	100 100	100 100	100 100	100 100
19.	=	Summe der Aufwendungen (Summe der Nummern 11 bis 18)	214,74	1.200	100	100	100	100
20.	=	Jahresergebnis des Teilhaushaltes vor Verrechnung der internen Leistungsbeziehungen und vor Veränderung der Rücklagen (Saldo der Nummern 10 und 19)	995,37	-200	0	0	0	0
23.	=	Jahresergebnis des Teilhaushaltes nach Verrechnung der internen Leistungsbeziehungen und vor Veränderung der Rücklagen (Nummer 20 zuzüglich Nummer 21 abzüglich Nummer 22)	995,37	-200	0	0	0	0



Hauptprodukt 5 Gestaltung Umwelt
Produktbereich 54 Verkehrsflächen und -anlagen, ÖPVN
Produktgruppe 540 Konzessionsabgaben
Produkt 54000 Konzessionsabgaben

Nr.	Ertrags- und Aufwandsarten (gemäß § 4 Absatz 10 GemHVO-Doppik)		Ergebnisse des Haushalts- vorjahres	Ansätze des Haushalts- vorjahres einschl. Nachträge	Ansatz des Haushalts- jahres	Planungs- daten des Haushalts- folgejahres	Planungs- daten des zweiten Haushalts- folgejahres	Planungs- daten des dritten Haushalts- folgejahres
			2024	2025	2026	2027	2028	2029
			in €	in €	in €	in €	in €	in €
			1	2	3	4	5	6
9	+	Sonstige Erträge <i>46250000 Konzessionsabgaben</i>	13.273,64 13.273,64	15.500 15.500	13.500 13.500	13.500 13.500	13.500 13.500	13.500 13.500
10.	=	Summe der Erträge (Summe der Nummern 1 bis 9)	13.273,64	15.500	13.500	13.500	13.500	13.500
20.	=	Jahresergebnis des Teilhaushaltes vor Verrechnung der internen Leistungsbeziehungen und vor Veränderung der Rücklagen (Saldo der Nummern 10 und 19)	13.273,64	15.500	13.500	13.500	13.500	13.500
23.	=	Jahresergebnis des Teilhaushaltes nach Verrechnung der internen Leistungsbeziehungen und vor Veränderung der Rücklagen (Nummer 20 zuzüglich Nummer 21 abzüglich Nummer 22)	13.273,64	15.500	13.500	13.500	13.500	13.500



Hauptprodukt 5 Gestaltung Umwelt
 Produktbereich 54 Verkehrsflächen und -anlagen, ÖPVN
 Produktgruppe 541 Gemeindestraßen
 Produkt 54100 Gemeindestraßen

Nr.	Ertrags- und Aufwandsarten (gemäß § 4 Absatz 10 GemHVO-Doppik)		Ergebnisse des Haushaltsvorjahres	Ansätze des Haushaltsvorjahres einschl. Nachträge	Ansatz des Haushaltsjahres	Planungsdaten des Haushaltsfolgejahres	Planungsdaten des zweiten Haushaltsfolgejahres	Planungsdaten des dritten Haushaltsfolgejahres
			2024	2025	2026	2027	2028	2029
			in €	in €	in €	in €	in €	in €
			1	2	3	4	5	6
2.	+	Zuwendungen, allgemeine Umlagen und sonstige Transfererträge 41510000 Erträge aus der Auflösung von Sonderposten aus Zuwendungen	33.767,07 33.767,07	33.700 33.700	33.700 33.700	33.700 33.700	32.700 32.700	25.500 25.500
4.	+	Öffentlich-rechtliche Leistungsentgelte 43700000 Erträge aus der Auflösung von Sonderposten für Beiträge und ähnliche Entgelte 43701000 Erträge aus der Auflösung von Sonderposten aus der Zuweisung für den Wegfall der Straßenbaubeiträge	306,47 306,47 0,00	3.800 300 3.500	3.800 300 3.500	3.800 300 3.500	14.700 300 14.400	14.700 300 14.400
10.	=	Summe der Erträge (Summe der Nummern 1 bis 9)	34.073,54	37.500	37.500	37.500	47.400	40.200
13.	-	Aufwendungen für Sach- und Dienstleistungen 52290000 Sonstige Aufwendungen für Niederschlagswasser 52331000 Unterhaltung der Brücken, Tunnel und ingenieurtechnische Anlagen 52338000 Unterhaltung der Straßen, Wege, Plätze und Verkehrslenkungsanlagen	18.129,71 3.859,82 0,00 14.269,89	14.000 4.000 0 10.000	36.000 4.000 2.000 30.000	14.000 4.000 0 10.000	14.000 4.000 0 10.000	14.000 4.000 0 10.000
14.	-	Abschreibungen 53510000 Abschreibungen auf Brücken, Tunnel und ingenieurtechnische Anlagen 53570000 Abschreibungen auf Entwässerungs- und Abwasserbeseitigungsanlagen 53580000 Abschreibungen auf Straßen, Wege, Plätze und Verkehrslenkungsanlagen 53590000 Abschreibungen auf sonstige Bauten des Infrastrukturvermögens	72.115,79 1.562,49 983,90 69.529,18 40,22	73.300 1.600 1.000 70.600 100	73.600 1.600 1.000 70.900 100	71.800 1.600 900 69.200 100	75.800 1.600 0 74.100 100	66.100 1.600 0 64.400 100
19.	=	Summe der Aufwendungen (Summe der Nummern 11 bis 18)	90.245,50	87.300	109.600	85.800	89.800	80.100
20.	=	Jahresergebnis des Teilhaushaltes vor Verrechnung der internen Leistungsbeziehungen und vor Veränderung der Rücklagen (Saldo der Nummern 10 und 19)	-56.171,96	-49.800	-72.100	-48.300	-42.400	-39.900
23.	=	Jahresergebnis des Teilhaushaltes nach Verrechnung der internen Leistungsbeziehungen und vor Veränderung der Rücklagen (Nummer 20 zuzüglich Nummer 21 abzüglich Nummer 22)	-56.171,96	-49.800	-72.100	-48.300	-42.400	-39.900



Teilergebnishaushalt 2026

Gemeinde: 23 Gehlsbach

Seite : 64

Datum: 18.02.2026

Uhrzeit: 09:58:55

Hauptprodukt 5 Gestaltung Umwelt
 Produktbereich 54 Verkehrsflächen und -anlagen, ÖPVN
 Produktgruppe 541 Gemeindestraßen
 Produkt 54101 Straßenbeleuchtung

Nr.	Ertrags- und Aufwandsarten (gemäß § 4 Absatz 10 GemHVO-Doppik)		Ergebnisse des Haushaltsvorjahres	Ansätze des Haushaltsvorjahres einschl. Nachträge	Ansatz des Haushaltsjahres	Planungsdaten des Haushaltsfolgejahres	Planungsdaten des zweiten Haushaltsfolgejahres	Planungsdaten des dritten Haushaltsfolgejahres
			2024	2025	2026	2027	2028	2029
			in €	in €	in €	in €	in €	in €
			1	2	3	4	5	6
2.	+	Zuwendungen, allgemeine Umlagen und sonstige Transfererträge 41510000 Erträge aus der Auflösung von Sonderposten aus Zuwendungen	15.410,59 15.410,59	11.100 11.100	11.100 11.100	11.100 11.100	11.100 11.100	11.100 11.100
4.	+	Öffentlich-rechtliche Leistungsentgelte 43701000 Erträge aus der Auflösung von Sonderposten aus der Zuweisung für den Wegfall der Straßenbaubeiträge	6.194,53 6.194,53	3.700 3.700	3.700 3.700	3.700 3.700	3.700 3.700	3.700 3.700
10.	=	Summe der Erträge (Summe der Nummern 1 bis 9)	21.605,12	14.800	14.800	14.800	14.800	14.800
13.	-	Aufwendungen für Sach- und Dienstleistungen 52260000 Strom 52338000 Unterhaltung der Straßen, Wege, Plätze und Verkehrslenkungsanlagen	6.887,81 6.887,81 0,00	8.000 7.000 1.000	8.000 7.000 1.000	8.000 7.000 1.000	8.000 7.000 1.000	8.000 7.000 1.000
14.	-	Abschreibungen 53580000 Abschreibungen auf Straßen, Wege, Plätze und Verkehrslenkungsanlagen	20.168,48 20.168,48	15.400 15.400	15.400 15.400	15.400 15.400	15.400 15.400	15.400 15.400
19.	=	Summe der Aufwendungen (Summe der Nummern 11 bis 18)	27.056,29	23.400	23.400	23.400	23.400	23.400
20.	=	Jahresergebnis des Teilhaushaltes vor Verrechnung der internen Leistungsbeziehungen und vor Veränderung der Rücklagen (Saldo der Nummern 10 und 19)	-5.451,17	-8.600	-8.600	-8.600	-8.600	-8.600
23.	=	Jahresergebnis des Teilhaushaltes nach Verrechnung der internen Leistungsbeziehungen und vor Veränderung der Rücklagen (Nummer 20 zuzüglich Nummer 21 abzüglich Nummer 22)	-5.451,17	-8.600	-8.600	-8.600	-8.600	-8.600



Teilergebnishaushalt 2026

Gemeinde: 23 Gehlsbach

Seite : 65

Datum: 18.02.2026

Uhrzeit: 09:58:55

Hauptprodukt 5 Gestaltung Umwelt
Produktbereich 54 Verkehrsflächen und -anlagen, ÖPVN
Produktgruppe 541 Gemeindestraßen
Produkt 54102 Straßenbegleitgrün

Nr.	Ertrags- und Aufwandsarten (gemäß § 4 Absatz 10 GemHVO-Doppik)		Ergebnisse des Haushaltsvorjahres	Ansätze des Haushaltsvorjahres einschl. Nachträge	Ansatz des Haushaltsjahres	Planungsdaten des Haushaltsfolgejahres	Planungsdaten des zweiten Haushaltsfolgejahres	Planungsdaten des dritten Haushaltsfolgejahres
			2024	2025	2026	2027	2028	2029
			in €	in €	in €	in €	in €	in €
			1	2	3	4	5	6
13.	-	Aufwendungen für Sach- und Dienstleistungen <i>52311000 Unterhaltung der Grundstücke</i>	0,00 <i>0,00</i>	15.000 <i>15.000</i>	0 <i>0</i>	0 <i>0</i>	0 <i>0</i>	0 <i>0</i>
19.	=	Summe der Aufwendungen (Summe der Nummern 11 bis 18)	0,00	15.000	0	0	0	0
20.	=	Jahresergebnis des Teilhaushaltes vor Verrechnung der internen Leistungsbeziehungen und vor Veränderung der Rücklagen (Saldo der Nummern 10 und 19)	0,00	-15.000	0	0	0	0
23.	=	Jahresergebnis des Teilhaushaltes nach Verrechnung der internen Leistungsbeziehungen und vor Veränderung der Rücklagen (Nummer 20 zuzüglich Nummer 21 abzüglich Nummer 22)	0,00	-15.000	0	0	0	0



Hauptprodukt 5 Gestaltung Umwelt
 Produktbereich 54 Verkehrsflächen und -anlagen, ÖPVN
 Produktgruppe 545 Straßenreinigung, Winterdienst
 Produkt 54500 Winterdienst, Beschilderung

Nr.	Ertrags- und Aufwandsarten (gemäß § 4 Absatz 10 GemHVO-Doppik)		Ergebnisse des Haushaltsvorjahres	Ansätze des Haushaltsvorjahres einschl. Nachträge	Ansatz des Haushaltsjahres	Planungsdaten des Haushaltsfolgejahres	Planungsdaten des zweiten Haushaltsfolgejahres	Planungsdaten des dritten Haushaltsfolgejahres
			2024	2025	2026	2027	2028	2029
			in €	in €	in €	in €	in €	in €
			1	2	3	4	5	6
13.	-	Aufwendungen für Sach- und Dienstleistungen	3.309,96	800	3.100	3.100	3.100	3.100
		52338000 <i>Unterhaltung der Straßen, Wege, Plätze und Verkehrslenkungsanlagen</i>	2.756,49	300	2.500	2.500	2.500	2.500
		52380000 <i>Geringwertige Geräte, Ausstattungs-, Ausrüstungs- und sonstige Gebrauchsgegenstände</i>	0,00	500	600	600	600	600
		52381000 <i>Sonstige Aufwendungen - alt - 5238 verwenden</i>	553,47	0	0	0	0	0
18.	-	Sonstige Aufwendungen	0,00	2.400	0	0	0	0
		56210000 <i>Mieten, Pachten und Erbbauzinsen</i>	0,00	2.400	0	0	0	0
19.	=	Summe der Aufwendungen (Summe der Nummern 11 bis 18)	3.309,96	3.200	3.100	3.100	3.100	3.100
20.	=	Jahresergebnis des Teilhaushaltes vor Verrechnung der internen Leistungsbeziehungen und vor Veränderung der Rücklagen (Saldo der Nummern 10 und 19)	-3.309,96	-3.200	-3.100	-3.100	-3.100	-3.100
23.	=	Jahresergebnis des Teilhaushaltes nach Verrechnung der internen Leistungsbeziehungen und vor Veränderung der Rücklagen (Nummer 20 zuzüglich Nummer 21 abzüglich Nummer 22)	-3.309,96	-3.200	-3.100	-3.100	-3.100	-3.100



Hauptprodukt 5 Gestaltung Umwelt
Produktbereich 55 Natur- und Landschaftspflege
Produktgruppe 551 Öffentliches Grün, Landschaftsbau (ohne andere Produktzuordnung)
Produkt 55100 Öffentliches Grün, Landschaftsbau

Nr.	Ertrags- und Aufwandsarten (gemäß § 4 Absatz 10 GemHVO-Doppik)		Ergebnisse des Haushaltsvorjahres	Ansätze des Haushaltsvorjahres einschl. Nachträge	Ansatz des Haushaltsjahres	Planungsdaten des Haushaltsfolgejahres	Planungsdaten des zweiten Haushaltsfolgejahres	Planungsdaten des dritten Haushaltsfolgejahres
			2024	2025	2026	2027	2028	2029
			in €	in €	in €	in €	in €	in €
			1	2	3	4	5	6
2.	+	Zuwendungen, allgemeine Umlagen und sonstige Transfererträge 41510000 Erträge aus der Auflösung von Sonderposten aus Zuwendungen	1.251,56 1.251,56	1.200 1.200	1.200 1.200	1.200 1.200	1.100 1.100	0 0
5.	+	Privatrechtliche Leistungsentgelte 44110000 Mieten und Pachten, Erbbauzinsen (PK)	330,00 330,00	300 300	300 300	300 300	300 300	300 300
10.	=	Summe der Erträge (Summe der Nummern 1 bis 9)	1.581,56	1.500	1.500	1.500	1.400	300
13.	-	Aufwendungen für Sach- und Dienstleistungen 52311000 Unterhaltung der Grundstücke (Baumpflege)	13.333,73 13.333,73	0 0	15.200 15.200	15.200 15.200	15.200 15.200	15.200 15.200
14.	-	Abschreibungen 53580000 Abschreibungen auf Straßen, Wege, Plätze und Verkehrsmittelanlagen 53590000 Abschreibungen auf sonstige Bauten des Infrastrukturvermögens	1.519,24 48,34 1.470,90	1.600 100 1.500	1.600 100 1.500	1.600 100 1.500	1.500 100 1.400	100 100 0
18.	-	Sonstige Aufwendungen 56120000 Aus- und Fortbildung, Umschulung	137,14 137,14	0 0	0 0	0 0	0 0	0 0
19.	=	Summe der Aufwendungen (Summe der Nummern 11 bis 18)	14.990,11	1.600	16.800	16.800	16.700	15.300
20.	=	Jahresergebnis des Teilhaushaltes vor Verrechnung der internen Leistungsbeziehungen und vor Veränderung der Rücklagen (Saldo der Nummern 10 und 19)	-13.408,55	-100	-15.300	-15.300	-15.300	-15.000
23.	=	Jahresergebnis des Teilhaushaltes nach Verrechnung der internen Leistungsbeziehungen und vor Veränderung der Rücklagen (Nummer 20 zuzüglich Nummer 21 abzüglich Nummer 22)	-13.408,55	-100	-15.300	-15.300	-15.300	-15.000



Hauptprodukt 5 Gestaltung Umwelt
 Produktbereich 55 Natur- und Landschaftspflege
 Produktgruppe 552 Öffentliche Gewässer, Wasserbauliche Anlagen, Gewässerschutz
 Produkt 55200 Öffentliche Gewässer, Wasserbauliche Anlagen, Gewässerschutz

Nr.	Ertrags- und Aufwandsarten (gemäß § 4 Absatz 10 GemHVO-Doppik)		Ergebnisse des Haushaltsvorjahres	Ansätze des Haushaltsvorjahres einschl. Nachträge	Ansatz des Haushaltsjahres	Planungsdaten des Haushaltsfolgejahres	Planungsdaten des zweiten Haushaltsfolgejahres	Planungsdaten des dritten Haushaltsfolgejahres
			2024	2025	2026	2027	2028	2029
			in €	in €	in €	in €	in €	in €
			1	2	3	4	5	6
4.	+	Öffentlich-rechtliche Leistungsentgelte 43229000 Sonstige Entgelte	40.515,59 40.515,59	40.600 40.600	41.000 41.000	41.000 41.000	41.000 41.000	41.000 41.000
9	+	Sonstige Erträge 46611000 Erträge aus der Auflösung von Wertberichtigungen auf Forderungen	17,74 17,74	0 0	0 0	0 0	0 0	0 0
10.	=	Summe der Erträge (Summe der Nummern 1 bis 9)	40.533,33	40.600	41.000	41.000	41.000	41.000
13.	-	Aufwendungen für Sach- und Dienstleistungen 52543000 Kostenerstattungen, Kostenumlagen an Gemeinden und Gemeindeverbände 52544000 Kostenerstattungen, Kostenumlagen an Zweckverbände und dergl.	42.090,08 1.234,32 40.855,76	42.300 1.300 41.000	42.500 1.500 41.000	42.500 1.500 41.000	42.500 1.500 41.000	42.500 1.500 41.000
19.	=	Summe der Aufwendungen (Summe der Nummern 11 bis 18)	42.090,08	42.300	42.500	42.500	42.500	42.500
20.	=	Jahresergebnis des Teilhaushaltes vor Verrechnung der internen Leistungsbeziehungen und vor Veränderung der Rücklagen (Saldo der Nummern 10 und 19)	-1.556,75	-1.700	-1.500	-1.500	-1.500	-1.500
23.	=	Jahresergebnis des Teilhaushaltes nach Verrechnung der internen Leistungsbeziehungen und vor Veränderung der Rücklagen (Nummer 20 zuzüglich Nummer 21 abzüglich Nummer 22)	-1.556,75	-1.700	-1.500	-1.500	-1.500	-1.500



Teilergebnishaushalt 2026

Gemeinde: 23 Gehlsbach

Seite : 69
Datum: 18.02.2026
Uhrzeit: 09:58:55

Hauptprodukt 5 Gestaltung Umwelt
Produktbereich 55 Natur- und Landschaftspflege
Produktgruppe 553 Friedhofs- und Bestattungswesen
Produkt 55301 Friedhofs- und Bestattungswesen

Nr.	Ertrags- und Aufwandsarten (gemäß § 4 Absatz 10 GemHVO-Doppik)		Ergebnisse des Haushaltsvorjahres	Ansätze des Haushaltsvorjahres einschl. Nachträge	Ansatz des Haushaltsjahres	Planungsdaten des Haushaltsfolgejahres	Planungsdaten des zweiten Haushaltsfolgejahres	Planungsdaten des dritten Haushaltsfolgejahres
			2024	2025	2026	2027	2028	2029
			in €	in €	in €	in €	in €	in €
			1	2	3	4	5	6
14.	-	Abschreibungen 53690000 Abschreibungen auf sonstige Gebäude auf fremdem Grund und Boden	7,83	100	100	100	100	100
			7,83	100	100	100	100	100
19.	=	Summe der Aufwendungen (Summe der Nummern 11 bis 18)	7,83	100	100	100	100	100
20.	=	Jahresergebnis des Teilhaushaltes vor Verrechnung der internen Leistungsbeziehungen und vor Veränderung der Rücklagen (Saldo der Nummern 10 und 19)	-7,83	-100	-100	-100	-100	-100
23.	=	Jahresergebnis des Teilhaushaltes nach Verrechnung der internen Leistungsbeziehungen und vor Veränderung der Rücklagen (Nummer 20 zuzüglich Nummer 21 abzüglich Nummer 22)	-7,83	-100	-100	-100	-100	-100



Teilergebnishaushalt 2026

Gemeinde: 23 Gehlsbach

Seite : 70

Datum: 18.02.2026

Uhrzeit: 09:58:55

Hauptprodukt 5 Gestaltung Umwelt
 Produktbereich 57 Wirtschaft und Tourismus
 Produktgruppe 573 Allgemeine Einrichtungen und Unternehmen
 Produkt 57302 Dorfgemeinschaftshäuser

Nr.	Ertrags- und Aufwandsarten (gemäß § 4 Absatz 10 GemHVO-Doppik)		Ergebnisse des Haushaltsvorjahres	Ansätze des Haushaltsvorjahres einschl. Nachträge	Ansatz des Haushaltsjahres	Planungsdaten des Haushaltsfolgejahres	Planungsdaten des zweiten Haushaltsfolgejahres	Planungsdaten des dritten Haushaltsfolgejahres
			2024	2025	2026	2027	2028	2029
			in €	in €	in €	in €	in €	in €
			1	2	3	4	5	6
2.	+	Zuwendungen, allgemeine Umlagen und sonstige Transfererträge 41510000 Erträge aus der Auflösung von Sonderposten aus Zuwendungen	3.870,00 3.870,00	3.800 3.800	3.800 3.800	3.800 3.800	3.800 3.800	3.800 3.800
5.	+	Privatrechtliche Leistungsentgelte 44110000 Mieten und Pachten, Erbbauzinsen (PK) 44111000 Mieten und Pachten, Erbbauzinsen (kein PK)	1.250,00 50,00 1.200,00	800 0 800	1.000 0 1.000	1.000 0 1.000	1.000 0 1.000	1.000 0 1.000
10.	=	Summe der Erträge (Summe der Nummern 1 bis 9)	5.120,00	4.600	4.800	4.800	4.800	4.800
13.	-	Aufwendungen für Sach- und Dienstleistungen 52220000 Abwasser 52250000 Heizöl 52260000 Strom 52270000 Wasser 52290000 Sonstige Aufwendungen für Niederschlagswasser 52310000 Unterhaltung der Grundstücke, Außenanlagen, Gebäude und Gebäudeeinrichtungen - alt - 52311/52312/52313/52314 verwenden 52312000 Unterhaltung der Außenanlagen 52313000 Unterhaltung der Gebäude einschließlich der Bestandteile, die dem Gebäude zuzurechnen sind 52320000 Bewirtschaftung der Grundstücke, Außenanlagen, Gebäude und Gebäudeeinrichtungen 52370000 Unterhaltung der Betriebs- und Geschäftsausstattung 52380000 Geringwertige Geräte, Ausstattungs-, Ausrüstungs- und sonstige Gebrauchsgegenstände	5.902,03 442,55 3.813,43 598,11 303,80 230,76 130,00 0,00 0,00 151,68 231,70 0,00	11.800 400 4.000 700 400 300 5.500 0 0 0 300 200	14.700 500 4.500 800 400 300 0 2.500 5.000 200 300 200	14.700 500 4.500 800 400 300 0 2.500 5.000 200 300 200	14.700 500 4.500 800 400 300 0 2.500 5.000 200 300 200	
14.	-	Abschreibungen 53490000 Abschreibungen auf bebaute Grundstücke und grundstücksgleiche Rechte mit sonstigen Gebäuden	5.666,63 5.666,63	5.700 5.700	5.900 5.900	5.900 5.900	5.900 5.900	5.900 5.900
18.	-	Sonstige Aufwendungen 56346000 Rundfunk- und Fernsehgebühren 56411000 Gebäudeversicherungen 56419000 Sonstige Versicherungen	1.079,60 73,44 653,99 352,17	1.100 100 700 300	1.200 100 700 400	1.200 100 700 400	1.200 100 700 400	1.200 100 700 400
19.	=	Summe der Aufwendungen (Summe der Nummern 11 bis 18)	12.648,26	18.600	21.800	21.800	21.800	21.800
20.	=	Jahresergebnis des Teilhaushaltes vor Verrechnung der internen Leistungsbeziehungen und vor Veränderung der Rücklagen (Saldo der Nummern 10 und 19)	-7.528,26	-14.000	-17.000	-17.000	-17.000	-17.000
23.	=	Jahresergebnis des Teilhaushaltes nach Verrechnung der internen Leistungsbeziehungen und vor Veränderung der Rücklagen (Nummer 20 zuzüglich Nummer 21 abzüglich Nummer 22)	-7.528,26	-14.000	-17.000	-17.000	-17.000	-17.000



Hauptprodukt 6 Zentrale Finanzleistungen
 Produktbereich 61 Allgemeine Finanzwirtschaft
 Produktgruppe 611 Steuern, allgemeine Zuweisungen, allgemeine Umlagen
 Produkt 61100 Steuern, allgemeine Zuweisungen, allgemeine Umlagen

Nr.	Ertrags- und Aufwandsarten (gemäß § 4 Absatz 10 GemHVO-Doppik)		Ergebnisse des Haushaltsvorjahres	Ansätze des Haushaltsvorjahres einschl. Nachträge	Ansatz des Haushaltsjahres	Planungsdaten des Haushaltsfolgejahres	Planungsdaten des zweiten Haushaltsfolgejahres	Planungsdaten des dritten Haushaltsfolgejahres
			2024	2025	2026	2027	2028	2029
			in €	in €	in €	in €	in €	in €
			1	2	3	4	5	6
1.	+	Steuern und ähnliche Abgaben	279.299,61	307.700	314.800	322.100	335.700	356.400
		40110000 Grundsteuer A	31.781,72	32.300	30.400	30.400	30.400	30.400
		40120000 Grundsteuer B	44.025,28	44.000	45.200	45.200	45.200	45.200
		40122000 Grundsteuer B für gemeindeeigene Grundstücke	139,05	0	0	0	0	0
		40130000 Gewerbesteuer	39.354,28	60.000	54.300	54.300	54.300	54.300
		40210000 Gemeindeanteil an der Einkommensteuer	147.367,72	153.700	165.000	168.300	175.000	190.800
		40220000 Gemeindeanteil an der Umsatzsteuer	12.525,09	12.700	15.500	19.000	25.900	30.800
		40320000 Hundesteuer	3.206,47	3.500	3.500	4.000	4.000	4.000
		40340000 Zweitwohnungssteuer	900,00	1.500	900	900	900	900
2.	+	Zuwendungen, allgemeine Umlagen und sonstige Transfererträge	312.527,89	355.500	347.600	339.000	344.200	348.200
		41110000 Schlüsselzuweisungen vom Land	0,00	0	347.600	339.000	344.200	348.200
		41111000 Schlüsselzuweisung - alt - 4111 verwenden	312.527,89	355.500	0	0	0	0
8.	+	Zinserträge und sonstige Finanzerträge	457,00	0	0	0	0	0
		47920000 Vollverzinsung aus Gewerbesteuer (§ 233a AO)	82,00	0	0	0	0	0
		47990000 Sonstige Zinsen und ähnliche Finanzerträge	375,00	0	0	0	0	0
9	+	Sonstige Erträge	532,72	0	0	0	0	0
		46611000 Erträge aus der Auflösung von Wertberichtigungen auf Forderungen	292,72	0	0	0	0	0
		46623535 Zuschreibungen bei Steuerforderungen gegen den privaten Bereich	240,00	0	0	0	0	0
10.	=	Summe der Erträge (Summe der Nummern 1 bis 9)	592.817,22	663.200	662.400	661.100	679.900	704.600
15.	-	Zuwendungen, Umlagen und sonstige Transferaufwendungen	426.927,79	429.100	442.800	465.600	479.400	487.300
		54310000 Gewerbesteuerumlage	6.564,10	5.900	5.900	5.900	5.900	5.900
		54421000 Allgemeine Umlage an den Landkreis Ludwigslust-Parchim	273.430,38	266.000	280.400	295.500	300.100	305.100
		54421100 Allfahrbetragsumlage Landkreis Parchim an den Landkreis Ludwigslust-Parchim	706,97	700	700	0	0	0
		54422000 Allgemeine Umlage an das Amt Eldenburg Lübz	146.226,34	156.500	155.800	164.200	173.400	176.300
17.	-	Zinsaufwendungen und sonstige Finanzaufwendungen	1.143,00	0	0	0	0	0
		57910000 Sonstige Zinsen und sonstige Finanzaufwendungen aus der Vollverzinsung der Gewerbesteuer	1.143,00	0	0	0	0	0
18.	-	Sonstige Aufwendungen	345,04	0	0	0	0	0
		56551000 Einzelwertberichtigung	345,04	0	0	0	0	0
19.	=	Summe der Aufwendungen (Summe der Nummern 11 bis 18)	428.415,83	429.100	442.800	465.600	479.400	487.300
20.	=	Jahresergebnis des Teilhaushaltes vor Verrechnung der internen Leistungsbeziehungen und vor Veränderung der Rücklagen (Saldo der Nummern 10 und 19)	164.401,39	234.100	219.600	195.500	200.500	217.300
23.	=	Jahresergebnis des Teilhaushaltes nach Verrechnung der internen Leistungsbeziehungen und vor Veränderung der Rücklagen (Nummer 20 zuzüglich Nummer 21 abzüglich Nummer 22)	164.401,39	234.100	219.600	195.500	200.500	217.300



Hauptprodukt 6 Zentrale Finanzleistungen
 Produktbereich 61 Allgemeine Finanzwirtschaft
 Produktgruppe 612 Sonstige allgemeine Finanzwirtschaft (ohne direkte Produktzuordnung)
 Produkt 61200 Sonstige allgemeine Finanzwirtschaft

Nr.	Ertrags- und Aufwandsarten (gemäß § 4 Absatz 10 GemHVO-Doppik)		Ergebnisse	Ansätze des	Ansatz des	Planungs-	Planungs-	Planungs-	
			des	Haushalts-	Haushalts-	daten des	daten des	daten des	
			Haushalts-	vorjahres	Haushalts-	Haushalts-	Haushalts-	Haushalts-	Haushalts-
			vorjahres		einchl.	jahres	folgejahres	zweiten	dritten
		Nachträge							
			2024	2025	2026	2027	2028	2029	
			in €	in €	in €	in €	in €	in €	
			1	2	3	4	5	6	
2.	+	Zuwendungen, allgemeine Umlagen und sonstige Transfererträge <i>41842000 Schuldendiensthilfen vom Land</i>	9.715,07 9.715,07	0 0	0 0	0 0	0 0	0 0	
8.	+	Zinserträge und sonstige Finanzerträge <i>47150000 Zinserträge vom inländischen Geldmarkt</i>	39,02 39,02	0 0	0 0	0 0	0 0	0 0	
10.	=	Summe der Erträge (Summe der Nummern 1 bis 9)	9.754,09	0	0	0	0	0	
17.	-	Zinsaufwendungen und sonstige Finanzaufwendungen <i>57430000 Zinsaufwendungen und sonstige Finanzaufwendungen an Gemeinden und Gemeindeverbände</i> <i>57472000 Zinsaufwendungen und sonstige Finanzaufwendungen an sonstige öffentliche Sonderrechnungen</i> <i>57511000 Zinsaufwendungen und sonstige Finanzaufwendungen an inländische Banken im inländischen Geldmarkt</i>	5.551,10 5.026,14 165,79 359,17	5.600 5.000 100 500	3.400 3.000 200 200	21.600 3.000 100 18.500	29.800 3.000 100 26.700	28.300 3.000 0 25.300	
19.	=	Summe der Aufwendungen (Summe der Nummern 11 bis 18)	5.551,10	5.600	3.400	21.600	29.800	28.300	
20.	=	Jahresergebnis des Teilhaushaltes vor Verrechnung der internen Leistungsbeziehungen und vor Veränderung der Rücklagen (Saldo der Nummern 10 und 19)	4.202,99	-5.600	-3.400	-21.600	-29.800	-28.300	
23.	=	Jahresergebnis des Teilhaushaltes nach Verrechnung der internen Leistungsbeziehungen und vor Veränderung der Rücklagen (Nummer 20 zuzüglich Nummer 21 abzüglich Nummer 22)	4.202,99	-5.600	-3.400	-21.600	-29.800	-28.300	



Teilergebnishaushalt 2026

Gemeinde: 23 Gehlsbach

Seite : 73

Datum: 18.02.2026

Uhrzeit: 09:58:55

Hauptprodukt 6 Zentrale Finanzleistungen
Produktbereich 62 Beteiligungen, Sondervermögen
Produktgruppe 626 Beteiligungen, Anteile, Wertpapiere des Anlagevermögens
Produkt 62601 Beteiligung WEMAG AG

Nr.	Ertrags- und Aufwandsarten (gemäß § 4 Absatz 10 GemHVO-Doppik)		Ergebnisse des Haushalts- vorjahres	Ansätze des Haushalts- vorjahres einschl. Nachträge	Ansatz des Haushalts- jahres	Planungs- daten des Haushalts- folgejahres	Planungs- daten des zweiten Haushalts- folgejahres	Planungs- daten des dritten Haushalts- folgejahres
			2024	2025	2026	2027	2028	2029
			in €	in €	in €	in €	in €	in €
			1	2	3	4	5	6
8.	+	Zinserträge und sonstige Finanzerträge <i>47800000 Finanzerträge aus Wertpapieren des Anlagevermögens</i>	0,00 <i>0,00</i>	7.300 <i>7.300</i>	6.800 <i>6.800</i>	6.800 <i>6.800</i>	6.800 <i>6.800</i>	6.800 <i>6.800</i>
10.	=	Summe der Erträge (Summe der Nummern 1 bis 9)	0,00	7.300	6.800	6.800	6.800	6.800
20.	=	Jahresergebnis des Teilhaushaltes vor Verrechnung der internen Leistungsbeziehungen und vor Veränderung der Rücklagen (Saldo der Nummern 10 und 19)	0,00	7.300	6.800	6.800	6.800	6.800
23.	=	Jahresergebnis des Teilhaushaltes nach Verrechnung der internen Leistungsbeziehungen und vor Veränderung der Rücklagen (Nummer 20 zuzüglich Nummer 21 abzüglich Nummer 22)	0,00	7.300	6.800	6.800	6.800	6.800



Teilergebnishaushalt 2026

Gemeinde: 23 Gehlsbach

Seite : 74

Datum: 18.02.2026

Uhrzeit: 09:58:55

Hauptprodukt 6 Zentrale Finanzleistungen
Produktbereich 62 Beteiligungen, Sondervermögen
Produktgruppe 626 Beteiligungen, Anteile, Wertpapiere des Anlagevermögens
Produkt 62602 Beteiligung Windpark Redlin GmbH & Co. KG

Nr.	Ertrags- und Aufwandsarten (gemäß § 4 Absatz 10 GemHVO-Doppik)		Ergebnisse	Ansätze des	Ansatz des	Planungs-	Planungs-	Planungs-	
			des	Haushalts-	Haushalts-	daten des	daten des	daten des	
			Haushalts-	vorjahres	Haushalts-	Haushalts-	Haushalts-	Haushalts-	Haushalts-
			vorjahres		ein- schl. Nachträge	jahres	folgejahres	zweiten Haushalts- folgejahres	dritten Haushalts- folgejahres
2024	2025	2026	2027	2028	2029				
in €	in €	in €	in €	in €	in €				
1	2	3	4	5	6				
8.	+	Zinserträge und sonstige Finanzerträge 47400000 Finanzerträge aus Beteiligungen ohne assoziierte Unternehmen	0,00 0,00	0 0	7.300 7.300	7.300 7.300	7.300 7.300	7.300 7.300	
10.	=	Summe der Erträge (Summe der Nummern 1 bis 9)	0,00	0	7.300	7.300	7.300	7.300	
20.	=	Jahresergebnis des Teilhaushaltes vor Verrechnung der internen Leistungsbeziehungen und vor Veränderung der Rücklagen (Saldo der Nummern 10 und 19)	0,00	0	7.300	7.300	7.300	7.300	
23.	=	Jahresergebnis des Teilhaushaltes nach Verrechnung der internen Leistungsbeziehungen und vor Veränderung der Rücklagen (Nummer 20 zuzüglich Nummer 21 abzüglich Nummer 22)	0,00	0	7.300	7.300	7.300	7.300	



Nr.		Einzahlungs- und Auszahlungsarten (gemäß § 3 Absatz 1 Satz 1 GemHVO-Doppik)	Ergebnisse	Ansätze des	Ansatz des	Planungs-	Planungs-	Planungs-	Erläuterung
			des	Haushalts-	Haushalts-	daten des	daten des	daten des	
			Haushalts-	vorjahres	vorjahres	Haushalts-	zweiten	dritten	
			vorvorjahres	einschl.	einschl.	folgejahres	Haushalts-	Haushalts-	
		Nachträge							
		2024	2025	2026	2027	2028	2029		
		in €	in €	in €	in €	in €	in €	Konto-	
		1	2	3	4	5	6	nummer	
1.	+	Steuern und ähnliche Abgaben	277.770,84	307.700	314.800	322.100	335.700	356.400	60
		60110000 Grundsteuer A	31.784,78	32.300	30.400	30.400	30.400	30.400	
		60120000 Grundsteuer B	44.350,64	44.000	45.200	45.200	45.200	45.200	
		60122000 Grundsteuer B für gemeindeeigene Grundstücke	139,05	0	0	0	0	0	
		60130000 Gewerbesteuer	35.417,43	60.000	54.300	54.300	54.300	54.300	
		60210000 Gemeindeanteil an der Einkommensteuer	149.423,74	153.700	165.000	168.300	175.000	190.800	
		60220000 Gemeindeanteil an der Umsatzsteuer	12.343,73	12.700	15.500	19.000	25.900	30.800	
		60320000 Hundesteuer	3.411,47	3.500	3.500	4.000	4.000	4.000	
		60340000 Zweitwohnungssteuer	900,00	1.500	900	900	900	900	
2.	+	Zuwendungen, allgemeine Umlagen und sonstige Transfereinzahlungen	339.043,14	355.500	548.600	540.000	693.200	697.200	61
		61110000 Schlüsselzuweisungen vom Land	0,00	0	347.600	339.000	344.200	348.200	
		61111000 Schlüsselzuweisung - alt - 6111 verwenden	333.826,82	355.500	0	0	0	0	
		61320000 Sonstige allgemeine Zuweisungen vom Land	5.216,32	0	0	0	0	0	
		61451000 Zuweisungen und Zuschüsse für laufende Zwecke von privaten Unternehmen	0,00	0	201.000	201.000	349.000	349.000	
3.	+	Einzahlungen der sozialen Sicherung	0,00	0	0	0	0	0	62
4.	+	Öffentlich-rechtliche Leistungsentgelte	41.687,11	41.600	41.100	41.100	41.100	41.100	63
		63221000 Entgelte für die Abwasserbeseitigung und die Abwasserabgabe	1.210,11	1.000	100	100	100	100	
		63229000 Sonstige Entgelte	40.477,00	40.600	41.000	41.000	41.000	41.000	
5.	+	Privatrechtliche Leistungsentgelte	144.084,64	139.700	138.800	138.800	138.800	138.800	641,648
		64110000 Mieten und Pachten, Erbbauzinsen	130.201,90	127.500	126.100	126.100	126.100	126.100	
		64160000 Eintrittsgelder für kulturelle oder sportliche Veranstaltungen und Einrichtungen	1.400,00	0	0	0	0	0	
		64190000 Sonstige privatrechtliche Leistungsentgelte	12.482,74	12.200	12.700	12.700	12.700	12.700	
6.	+	Kostenerstattungen und Kostenumlagen	0,00	0	0	0	0	0	642,647, 648
7.	+	Zinseinzahlungen und sonstige Finanzeinzahlungen	29.575,32	7.300	14.100	14.100	14.100	14.100	67
		67150000 Zinseinzahlungen für Kredite vom inländischen Geldmarkt	39,02	0	0	0	0	0	
		67400000 Finanzeinzahlungen aus Beteiligungen ohne assoziierte Unternehmen	22.360,00	0	7.300	7.300	7.300	7.300	
		67800000 Finanzeinzahlungen aus Wertpapieren des Anlagevermögens	6.830,30	7.300	6.800	6.800	6.800	6.800	
		67920000 Vollverzinsung aus Gewerbesteuer (§ 233a AO)	146,00	0	0	0	0	0	
		67990000 Sonstige Zinsen und ähnliche Finanzeinzahlungen	200,00	0	0	0	0	0	
8.	+	Sonstige laufende Einzahlungen	25.991,44	15.500	35.500	35.500	35.500	35.500	651,66
		66250000 Konzessionsabgaben	14.656,44	15.500	13.500	13.500	13.500	13.500	
		66290000 Sonstige laufende Einzahlungen	11.335,00	0	22.000	22.000	22.000	22.000	
9.	=	Summe der laufenden Einzahlungen (Summe der Nummern 1 bis 8)	858.152,49	867.300	1.092.900	1.091.600	1.258.400	1.283.100	
10.	-	Personalauszahlungen	90.593,66	100.900	100.800	100.800	100.800	100.800	70
		70110000 Auszahlungen für Bürgermeister	10.920,00	11.000	11.000	11.000	11.000	11.000	
		70130000 Auszahlungen für Vertretungs- und Ausschussmitglieder	2.600,00	4.500	4.500	4.500	4.500	4.500	
		70190000 Auszahlungen für sonstige ehrenamtlich Tätige (ehrenamtlich Tätige der Feuerwehr, berufene Bürger in Ausschüssen, u.a.)	3.120,00	3.300	3.200	3.200	3.200	3.200	
		70221000 Dienstbezüge für Arbeitnehmer	57.694,03	63.700	62.100	62.100	62.100	62.100	
		70222000 Leistungszulagen für Arbeitnehmer	1.257,23	1.400	1.300	1.300	1.300	1.300	



Nr.	Einzahlungs- und Auszahlungsarten (gemäß § 3 Absatz 1 Satz 1 GemHVO-Doppik)	Ergebnisse des Haushaltsvorvorjahres	Ansätze des Haushaltsvorjahres einschl. Nachträge	Ansatz des Haushaltsjahres	Planungsdaten des Haushaltsfolgejahres	Planungsdaten des zweiten Haushaltsfolgejahres	Planungsdaten des dritten Haushaltsfolgejahres	Erläuterung Konto- nummer
		2024	2025	2026	2027	2028	2029	
		in €	in €	in €	in €	in €	in €	
		1	2	3	4	5	6	
	70320000 Beiträge zu Versorgungskassen für Arbeitnehmer	2.157,45	2.400	2.300	2.300	2.300	2.300	
	70420000 Beiträge zur gesetzlichen Sozialversicherung für Arbeitnehmer	12.844,95	14.200	15.800	15.800	15.800	15.800	
	70590000 Beihilfen, Unterstützungsleistungen und dergleichen für Sonstige	0,00	400	600	600	600	600	
11.	- Versorgungsauszahlungen	0,00	0	0	0	0	0	71
12.	- Auszahlungen für Sach- und Dienstleistungen	248.025,64	300.700	318.800	295.000	296.700	295.200	72
	72210000 Abfall	2.517,82	2.900	2.900	2.700	2.700	2.700	
	72220000 Abwasser	465,61	1.000	1.100	1.100	1.100	1.100	
	72250000 Heizöl	27.310,02	34.000	29.500	29.500	29.500	29.500	
	72260000 Strom	15.079,24	15.600	16.000	16.000	16.100	16.100	
	72270000 Wasser	10.007,71	10.700	10.700	10.700	10.700	10.700	
	72290000 Sonstige Auszahlungen für Energie / Wasser / Abwasser / Abfall	6.744,79	7.000	7.400	7.400	7.400	7.400	
	72310000 Unterhaltung der Grundstücke, Außenanlagen, Gebäude und Gebäudeeinrichtungen - alt - 72311/72312/72313/72314 verwenden	26.150,21	47.100	0	0	0	0	
	72311000 Unterhaltung der Grundstücke	13.333,73	15.000	15.200	15.200	15.200	15.200	
	72312000 Unterhaltung der Außenanlagen	0,00	0	21.500	21.500	21.500	21.500	
	72313000 Unterhaltung der Gebäude einschließlich der Bestandteile, die dem Gebäude zuzurechnen sind	0,00	0	33.700	33.700	33.700	33.700	
	72320000 Bewirtschaftung der Grundstücke, Außenanlagen, Gebäude und Gebäudeeinrichtungen	2.500,94	1.800	2.700	2.700	2.700	2.700	
	72331000 Unterhaltung der Brücken, Tunnel und ingenieurtechnische Anlagen	0,00	0	2.000	0	0	0	
	72338000 Unterhaltung der Straßen, Wege, Plätze und Verkehrslenkungsanlagen	16.365,77	11.300	33.500	13.500	13.500	13.500	
	72350000 Fahrzeugunterhaltung	0,00	0	13.700	12.200	13.700	12.200	
	72351000 Wartungs- und Instandsetzungskosten - alt - 7235 verwenden	3.834,49	4.000	0	0	0	0	
	72352000 Betriebs- und Schmierstoffe - alt - 7235 verwenden	4.367,32	6.000	0	0	0	0	
	72360000 Unterhaltung der Maschinen und technischen Anlagen	510,27	600	1.000	1.000	1.000	1.000	
	72370000 Unterhaltung der Betriebs- und Geschäftsausstattung	3.304,10	5.000	4.300	4.300	4.400	4.400	
	72380000 Geringwertige Geräte, Ausstattungs-, Ausrüstungs- und sonstige Gebrauchsgegenstände	837,68	1.700	1.600	1.500	1.500	1.500	
	72440000 Laborbedarf, Werkstättenbedarf, Lebensmittel, Arzneimittel, Verbandsstoffe, Sanitätsverbrauchsmaterial, Baumaterial, sonstiger Anstaltsbedarf, Saat- und Pflanzgut	0,00	100	300	300	300	300	
	72490000 Sonstige Auszahlungen für Sachleistungen und Verbrauchsmittel	16.120,63	1.200	1.200	1.200	1.200	1.200	
	72543000 Kostenerstattungen, Kostenumlagen an Gemeinden und Gemeindeverbände	54.297,69	81.300	71.500	71.500	71.500	71.500	
	72544000 Kostenerstattungen, Kostenumlagen an Zweckverbände und dergl.	40.855,76	41.600	41.000	41.000	41.000	41.000	
	72551000 Kostenerstattungen, Kostenumlagen an private Unternehmen	0,00	2.000	1.000	1.000	1.000	1.000	
	72559000 Kostenerstattungen, Kostenumlagen an den sonstigen privaten Bereich	3.421,86	10.800	7.000	7.000	7.000	7.000	
13.	- Zuwendungen, Umlagen und sonstige Transferauszahlungen	501.877,24	501.100	518.600	541.400	555.200	563.100	74
	74143000 Zuweisungen und Zuschüsse für laufende Zwecke an Gemeinden und Gemeindeverbände	62.586,31	71.000	75.000	75.000	75.000	75.000	



Nr.	Einzahlungs- und Auszahlungsarten (gemäß § 3 Absatz 1 Satz 1 GemHVO-Doppik)	Ergebnisse des Haushaltsvorjahres	Ansätze des Haushaltsvorjahres einschl. Nachträge	Ansatz des Haushaltsjahres	Planungsdaten des Haushaltsfolgejahres	Planungsdaten des zweiten Haushaltsfolgejahres	Planungsdaten des dritten Haushaltsfolgejahres	Erläuterung Konto- nummer
		2024	2025	2026	2027	2028	2029	
		in €	in €	in €	in €	in €	in €	
		1	2	3	4	5	6	
	74159000 Zuweisungen und Zuschüsse für laufende Zwecke an den sonstigen privaten Bereich	0,00	1.000	800	800	800	800	
	74310000 Gewerbesteuerumlage	-1.715,11	5.900	5.900	5.900	5.900	5.900	
	74421000 Allgemeine Umlage an den Landkreis Ludwigslust-Parchim	294.779,70	266.700	281.100	295.500	300.100	305.100	
	74422000 Allgemeine Umlage an das Amt Eldenburg Lübz	146.226,34	156.500	155.800	164.200	173.400	176.300	
14.	- Auszahlungen der sozialen Sicherung	0,00	0	0	0	0	0	75
15.	- Zinsauszahlungen und sonstige Finanzauszahlungen	6.694,10	5.600	3.400	21.600	29.800	28.300	77
	77430000 Zinsauszahlungen und sonstige Finanzauszahlungen an Gemeinden und Gemeindeverbände	5.026,14	5.000	3.000	3.000	3.000	3.000	
	77479000 Zinsauszahlungen und sonstige Finanzauszahlungen an sonstige öffentliche Sonderrechnungen	165,79	100	200	100	100	0	
	77511000 Zinsauszahlungen und sonstige Finanzauszahlungen an inländische Banken im inländischen Geldmarkt	359,17	500	200	18.500	26.700	25.300	
	77910000 Sonstige Zinsen und sonstige Finanzauszahlungen aus der Vollverzinsung der Gewerbesteuer (§ 233a AO)	1.143,00	0	0	0	0	0	
16.	- Sonstige laufende Auszahlungen	28.051,69	34.900	43.300	37.800	36.800	36.800	76
	76120000 Aus- und Fortbildung, Umschulung	1.006,24	4.000	4.500	2.500	2.500	2.500	
	76130000 Übernommene Reisekosten für Dienstreisen und Dienstgänge	0,00	0	400	400	400	400	
	76131000 Fahrtkostenerstattung - alt - 7613 verwenden	33,75	200	0	0	0	0	
	76150000 Dienst- und Schutzkleidung, persönliche Ausrüstungsgegenstände	2.930,34	3.000	4.000	4.000	3.000	3.000	
	76210000 Mieten, Pachten und Erbbauzinsen	50,00	2.500	100	100	100	100	
	76240000 Datenverarbeitung	0,00	0	200	200	200	200	
	76243000 Unterhaltung Software, Updates	164,22	300	0	0	0	0	
	76250000 Sachverständigen-, Gerichts- und ähnliche Auszahlungen	6.212,13	500	11.500	8.000	8.000	8.000	
	76290000 Sonstige Auszahlungen für die Inanspruchnahme von Rechten und Diensten	6.214,24	8.000	6.600	6.600	6.600	6.600	
	76310000 Büromaterial	0,00	200	200	200	200	200	
	76341000 Fernmeldegebühren	724,52	1.600	1.500	1.500	1.500	1.500	
	76346000 Rundfunk- und Fernsehgebühren	89,80	300	300	300	300	300	
	76379000 Verwaltungsgebühren Landesförderinstitut M-V	65,97	100	100	100	100	100	
	76390000 Sonstige Geschäftsauszahlungen	319,15	900	800	800	800	800	
	76411000 Gebäudeversicherungen	2.313,68	2.800	3.200	3.200	3.200	3.200	
	76412000 Kfz-Versicherungen	1.931,09	2.200	2.400	2.400	2.400	2.400	
	76413000 Haftpflichtversicherungen	351,25	500	500	500	500	500	
	76414000 Unfallversicherungen	1.692,98	1.800	1.900	1.900	1.900	1.900	
	76419000 Sonstige Versicherungen	627,18	700	800	800	800	800	
	76420000 Beiträge zu Wirtschaftsverbänden, Berufsvertretungen und Vereinen	717,32	900	900	900	900	900	
	76490000 Sonstige Auszahlungen für Beiträge, Versicherungen und Sonstiges	214,74	1.200	100	100	100	100	
	76810000 Grundsteuer	0,00	2.200	2.100	2.100	2.100	2.100	
	76813000 Grundsteuer B für gemeindeeigene Grundstücke - alt - 7681 verwenden	1.956,96	0	0	0	0	0	
	76820000 Kraftfahrzeugsteuer	165,00	300	300	300	300	300	



Nr.	Einzahlungs- und Auszahlungsarten (gemäß § 3 Absatz 1 Satz 1 GemHVO-Doppik)	Ergebnisse des Haushalts- vorjahres	Ansätze des Haushalts- vorjahres einschl. Nachträge	Ansatz des Haushalts- jahres	Planungs- daten des Haushalts- folgejahres	Planungs- daten des zweiten Haushalts- folgejahres	Planungs- daten des dritten Haushalts- folgejahres	Erläuterung Konto- nummer	
		2024	2025	2026	2027	2028	2029		
		in €	in €	in €	in €	in €	in €		
		1	2	3	4	5	6		
	76920000 Verfügungsmittel	0,00	200	200	200	200	200		
	76990000 Sonstige laufende Auszahlungen	271,13	500	700	700	700	700		
17.	=	Summe der laufenden Auszahlungen (Summe der Nummern 10 bis 16)	875.242,33	943.200	984.900	996.600	1.019.300	1.024.200	
18.	=	Jahresbezogener Saldo der laufenden Ein- und Auszahlungen vor planmäßiger Tilgung (Saldo der Nummern 9 und 17)	-17.089,84	-75.900	108.000	95.000	239.100	258.900	
19.	+	Einzahlungen aus Investitionszuwendungen	32.638,34	28.900	30.500	28.100	27.400	27.000	681,683
		68142000 <i>Einzahlungen aus Investitionszuwendungen vom Land</i>	32.638,34	28.900	30.500	28.100	27.400	27.000	
20.	+	Einzahlungen aus Beiträgen und ähnlichen Entgelten	119.218,59	69.200	68.500	68.500	68.500	68.500	682,683
		68242000 <i>Einzahlungen aus Beiträgen und ähnlichen Entgelten vom Land</i>	119.218,59	69.200	68.500	68.500	68.500	68.500	
21.	+	Einzahlungen aus Anlagevermögen	0,00	0	0	0	0	0	684-686
22.	+	Einzahlungen aus sonstigen Ausleihungen und Kreditgewährungen	0,00	0	0	0	0	0	687
23.	+	Sonstige Investitionseinzahlungen	0,00	0	0	0	0	0	688,689
24.	=	Summe der Einzahlungen aus Investitionstätigkeit (Summe der Nummern 19 bis 23)	151.856,93	98.100	99.000	96.600	95.900	95.500	
25.	-	Auszahlungen für Anlagevermögen	80.331,55	515.000	797.000	807.100	803.000	3.000	781,784-786
		78511000 <i>Auszahlungen für den Erwerb unbebauter Grundstücke und grundstücksgleicher Rechte</i>	0,00	0	20.000	0	0	0	
		78522000 <i>Auszahlungen für Baumaßnahmen (Herstellungskosten) von bebauten Grundstücken und grundstücksgleichen Rechten</i>	0,00	0	32.000	500.000	800.000	0	
		78532000 <i>Auszahlungen für Baumaßnahmen (Herstellungskosten) und Erwerb bei Infrastrukturvermögen</i>	78.705,32	0	200.000	304.100	0	0	
		78561000 <i>Auszahlungen für Fahrzeuge, Maschinen und technische Anlagen über einem Wert von 1000 Euro ohne Umsatzsteuer</i>	0,00	510.000	540.000	0	0	0	
		78571000 <i>Auszahlungen für bewegliche Sachen des Anlagevermögens über einem Wert von 1000 Euro ohne Umsatzsteuer</i>	0,00	0	2.000	0	0	0	
		78572000 <i>Auszahlungen für bewegliche Sachen des Anlagevermögens bis zu einem Wert von 1000 Euro ohne Umsatzsteuer</i>	1.626,23	5.000	3.000	3.000	3.000	3.000	
26.	-	Auszahlungen für sonstige Ausleihungen und Kreditgewährungen	0,00	0	0	0	0	0	787
27.	-	Sonstige Investitionsauszahlungen	0,00	0	0	0	0	0	788,789
28.	=	Summe der Auszahlungen aus Investitionstätigkeit (Summe der Nummern 25 bis 27)	80.331,55	515.000	797.000	807.100	803.000	3.000	
29.	=	Saldo aus den Ein- und Auszahlungen aus Investitionstätigkeit (Saldo der Nummern 24 und 28)	71.525,38	-416.900	-698.000	-710.500	-707.100	92.500	
30.	=	Finanzmittelüberschuss/Finanzmittelfehlbetrag (Summe der Nummern 18 und 29)	54.435,54	-492.800	-590.000	-615.500	-468.000	351.400	
31.	+	Einzahlungen aus der Aufnahme von Krediten für Investitionen und Investitionsförderungsmaßnahmen	0,00	510.000	0	1.130.000	800.000	0	691 + 692
		69253100 <i>Einzahlungen aus der Aufnahme von Krediten für Investitionen vom inländischen Geldmarkt / Laufzeit mehr als 5 Jahre / Euro-Währung</i>	0,00	510.000	0	1.130.000	800.000	0	
32.	-	Auszahlungen für planmäßige Tilgung von Krediten für Investitionen und Investitionsförderungsmaßnahmen	24.607,11	19.300	14.600	69.200	89.500	124.300	791 + 792



Nr.	Einzahlungs- und Auszahlungsarten (gemäß § 3 Absatz 1 Satz 1 GemHVO-Doppik)	Ergebnisse des Haushaltsvorjahres	Ansätze des Haushaltsvorjahres einschl. Nachträge	Ansatz des Haushaltsjahres	Planungsdaten des Haushaltsfolgejahres	Planungsdaten des zweiten Haushaltsfolgejahres	Planungsdaten des dritten Haushaltsfolgejahres	Erläuterung Konto- nummer
		2024	2025	2026	2027	2028	2029	
		in €	in €	in €	in €	in €	in €	
		1	2	3	4	5	6	
	79253000 Tilgung von Krediten für Investitionen vom inländischen Geldmarkt / Laufzeit mehr als 5 Jahre	23.025,07	18.200	13.400	68.000	88.300	124.300	
	79293000 Tilgung von Krediten für Investitionen von sonstigen öffentlichen Sonderrechnungen / Laufzeit mehr als 5 Jahre	1.582,04	1.100	1.200	1.200	1.200	0	
33.	- Sonstige Auszahlungen zur Tilgung von Krediten für Investitionen und Investitionsförderungsmaßnahmen	0,00	0	0	0	0	0	791 + 792
34.	= Saldo der Ein- und Auszahlungen aus Krediten für Investitionen und Investitionsförderungsmaßnahmen (Nummer 31 abzüglich Nummern 32 und 33)	-24.607,11	490.700	-14.600	1.060.800	710.500	-124.300	
35.	= Saldo der durchlaufenden Gelder und ungeklärten Zahlungsvorgänge	0,00	0	0	0	0	0	699 J. 799
36.	= Veränderung der Forderungen und Verbindlichkeiten aus Krediten zur Sicherung der Zahlungsfähigkeit gegenüber dem Amt (Summe der Nummern 30, 34 und 35)	29.828,43	-2.100	-604.600	445.300	242.500	227.100	
37.	Jahresbezogener Saldo der laufenden Ein- und Auszahlungen (Saldo der Nummern 18 und 32)	-41.696,95	-95.200	93.400	25.800	149.600	134.600	
nachrichtlich:								
38.	Saldo der laufenden Ein- und Auszahlungen zum 31. Dezember des Vorjahres	-416.191,81	-457.888	-553.088	-459.688	-433.888	-284.288	
39.	Saldo der laufenden Ein- und Auszahlungen zum 31. Dezember des Haushaltsjahres (Summe der Nummern 37 und 38)	-457.888,76	-553.088	-459.688	-433.888	-284.288	-149.688	
darunter:								
	Zuführung zum investiven Bereich aus einem positiven Saldo der laufenden Ein- und Auszahlungen zum 31. Dezember des Haushaltsvorjahres (Einzahlung in Nummer 23 (Sonstige Investitionseinzahlungen) und Auszahlung in Nummer 16 (Sonstige laufende Auszahlungen) enthalten)	0,00	0	0	0	0	0	
	Zuführung zur Deckung eines negativen Saldos der laufenden Ein- und Auszahlungen zum 31. Dezember des Haushaltsjahres aus dem investiven Bereich (Einzahlung in Nummer 8 (Sonstige laufende Einzahlungen) und Auszahlung in Nummer 27 (Sonstige Investitionsauszahlungen) enthalten)	0,00	0	0	0	0	0	
	Zuführung gemäß § 12 Nummer 6 GemHVO-Doppik an den laufenden Bereich (Einzahlung in Nummer 8 (Sonstige laufende Einzahlungen) und Auszahlung in Nummer 27 (Sonstige Investitionsauszahlungen) enthalten)	0,00	0	0	0	0	0	



Hauptprodukt 1 Zentrale Verwaltung
 Produktbereich 11 Innere Verwaltung
 Produktgruppe 111 Verwaltungssteuerung
 Produkt 11104 Gremien

Nr.	Ein- und Auszahlungsarten (gem. § 4 Absatz 12 GemHVO-Doppik)		Ergebnisse des Haushaltsvorjahres	Ansätze des Haushaltsvorjahres einschl. Nachträge	Ansatz des Haushaltsjahres	Planungsdaten des Haushaltsfolgejahres	Planungsdaten des zweiten Haushaltsfolgejahres	Planungsdaten des dritten Haushaltsfolgejahres
			2024	2025	2026	2027	2028	2029
			in €	in €	in €	in €	in €	in €
			1	2	3	4	5	6
10.	-	Personalauszahlungen 70110000 Auszahlungen für Bürgermeister 70130000 Auszahlungen für Vertretungs- und Ausschussmitglieder	13.520,00 10.920,00 2.600,00	15.500 11.000 4.500	15.500 11.000 4.500	15.500 11.000 4.500	15.500 11.000 4.500	15.500 11.000 4.500
16.	-	Sonstige laufende Auszahlungen 76130000 Übernommene Reisekosten für Dienstreisen und Dienstgänge 76131000 Fahrtkostenerstattung - alt - 7613 verwenden 76920000 Verfügungsmittel 76990000 Sonstige laufende Auszahlungen u.a. Gratulationen, Präsente	0,00 0,00 0,00 0,00 0,00	400 0 200 200 0	600 200 0 200 200	600 200 0 200 200	600 200 0 200 200	600 200 0 200 200
17.	=	Summe der laufenden Auszahlungen (Summe der Nummern 10 bis 16)	13.520,00	15.900	16.100	16.100	16.100	16.100
18.	=	Jahresbezogener Saldo der laufenden Ein- und Auszahlungen vor planmäßiger Tilgung (Saldo der Nummern 9 und 17)	-13.520,00	-15.900	-16.100	-16.100	-16.100	-16.100
18.2	=	Jahresbezogener Saldo der laufenden Ein- und Auszahlungen vor planmäßiger Tilgung nach Verrechnung der internen Leistungsbeziehungen (Summe der Nummern 18 und 18.1)	-13.520,00	-15.900	-16.100	-16.100	-16.100	-16.100
30.	=	Finanzmittelüberschuss/Finanzmittelfehlbetrag des Teilhaushaltes (Summe der Nummern 18.2 und 29)	-13.520,00	-15.900	-16.100	-16.100	-16.100	-16.100



Hauptprodukt 1 Zentrale Verwaltung
 Produktbereich 11 Innere Verwaltung
 Produktgruppe 114 Zentrale Dienste
 Produkt 11401 Wohnungswirtschaft

Nr.	Ein- und Auszahlungsarten (gem. § 4 Absatz 12 GemHVO-Doppik)		Ergebnisse des Haushaltsvorvorjahres	Ansätze des Haushaltsvorjahres einschl. Nachträge	Ansatz des Haushaltsjahres	Planungsdaten des Haushaltsfolgejahres	Planungsdaten des zweiten Haushaltsfolgejahres	Planungsdaten des dritten Haushaltsfolgejahres
			2024	2025	2026	2027	2028	2029
			in €	in €	in €	in €	in €	in €
			1	2	3	4	5	6
5.	+	Privatrechtliche Leistungsentgelte 64110000 Mieten und Pachten, Erbbauzinsen	95.874,00 95.874,00	95.000 95.000	93.000 93.000	93.000 93.000	93.000 93.000	93.000 93.000
9.	=	Summe der laufenden Einzahlungen (Summe der Nummern 1 bis 8)	95.874,00	95.000	93.000	93.000	93.000	93.000
12.	-	Auszahlungen für Sach- und Dienstleistungen 72210000 Abfall 72220000 Abwasser 72250000 Heizöl 72260000 Strom 72270000 Wasser 72290000 Sonstige Auszahlungen für Energie / Wasser / Abwasser / Abfall 72310000 Unterhaltung der Grundstücke, Außenanlagen, Gebäude und Gebäudeeinrichtungen - alt - 72311/72312/72313/72314 verwenden 72312000 Unterhaltung der Außenanlagen 72313000 Unterhaltung der Gebäude einschließlich der Bestandteile, die dem Gebäude zuzurechnen sind 72320000 Bewirtschaftung der Grundstücke, Außenanlagen, Gebäude und Gebäudeeinrichtungen	67.715,99 2.336,68 0,00 23.496,59 3.533,47 9.447,23 2.539,15 24.013,61 0,00 0,00 2.349,26	91.400 2.600 500 30.000 4.000 10.000 2.500 40.000 0 0 1.800	87.300 2.500 500 25.000 4.000 10.000 2.800 0 15.000 25.000 2.500	87.300 2.500 500 25.000 4.000 10.000 2.800 0 15.000 25.000 2.500	87.300 2.500 500 25.000 4.000 10.000 2.800 0 15.000 25.000 2.500	87.300 2.500 500 25.000 4.000 10.000 2.800 0 15.000 25.000 2.500
16.	-	Sonstige laufende Auszahlungen 76250000 Sachverständigen-, Gerichts- und ähnliche Auszahlungen 76290000 Sonstige Auszahlungen für die Inanspruchnahme von Rechten und Diensten 76390000 Sonstige Geschäftsauszahlungen 76411000 Gebäudeversicherungen 76810000 Grundsteuer 76813000 Grundsteuer B für gemeindeeigene Grundstücke - alt - 7681 verwenden	9.695,47 0,00 6.189,24 319,15 1.375,38 0,00 1.811,70	12.300 0 8.000 800 1.600 1.900 0	13.800 3.000 6.500 400 2.000 1.900 0	13.800 3.000 6.500 400 2.000 1.900 0	13.800 3.000 6.500 400 2.000 1.900 0	13.800 3.000 6.500 400 2.000 1.900 0
17.	=	Summe der laufenden Auszahlungen (Summe der Nummern 10 bis 16)	77.411,46	103.700	101.100	101.100	101.100	101.100
18.	=	Jahresbezogener Saldo der laufenden Ein- und Auszahlungen vor planmäßiger Tilgung (Saldo der Nummern 9 und 17)	18.462,54	-8.700	-8.100	-8.100	-8.100	-8.100
18.2	=	Jahresbezogener Saldo der laufenden Ein- und Auszahlungen vor planmäßiger Tilgung nach Verrechnung der internen Leistungsbeziehungen (Summe der Nummern 18 und 18.1)	18.462,54	-8.700	-8.100	-8.100	-8.100	-8.100
30.	=	Finanzmittelüberschuss/Finanzmittelfehlbetrag des Teilhaushaltes (Summe der Nummern 18.2 und 29)	18.462,54	-8.700	-8.100	-8.100	-8.100	-8.100



Hauptprodukt 1 Zentrale Verwaltung
Produktbereich 11 Innere Verwaltung
Produktgruppe 114 Zentrale Dienste
Produkt 11402 Liegenschaften

Nr.	Ein- und Auszahlungsarten (gem. § 4 Absatz 12 GemHVO-Doppik)		Ergebnisse des Haushaltsvorjahres	Ansätze des Haushaltsvorjahres einschl. Nachträge	Ansatz des Haushaltsjahres	Planungsdaten des Haushaltsfolgejahres	Planungsdaten des zweiten Haushaltsfolgejahres	Planungsdaten des dritten Haushaltsfolgejahres
			2024	2025	2026	2027	2028	2029
			in €	in €	in €	in €	in €	in €
			1	2	3	4	5	6
5.	+	Privatrechtliche Leistungsentgelte	44.195,64	43.200	44.000	44.000	44.000	44.000
		64110000 Mieten und Pachten, Erbbauzinsen	31.712,90	31.000	31.300	31.300	31.300	31.300
		64190000 Sonstige privatrechtliche Leistungsentgelte	12.482,74	12.200	12.700	12.700	12.700	12.700
9.	=	Summe der laufenden Einzahlungen (Summe der Nummern 1 bis 8)	44.195,64	43.200	44.000	44.000	44.000	44.000
12.	-	Auszahlungen für Sach- und Dienstleistungen	197,84	500	5.300	5.300	5.300	5.300
		72260000 Strom	128,14	200	200	200	200	200
		72290000 Sonstige Auszahlungen für Energie / Wasser / Abwasser / Abfall	69,70	100	100	100	100	100
		72310000 Unterhaltung der Grundstücke, Außenanlagen, Gebäude und Gebäudeeinrichtungen - alt - 72311/72312/72313/72314 verwenden	0,00	200	0	0	0	0
		72312000 Unterhaltung der Außenanlagen	0,00	0	2.500	2.500	2.500	2.500
		72313000 Unterhaltung der Gebäude einschließlich der Bestandteile, die dem Gebäude zuzurechnen sind	0,00	0	2.500	2.500	2.500	2.500
16.	-	Sonstige laufende Auszahlungen	512,42	1.400	3.800	3.800	3.800	3.800
		76210000 Mieten, Pachten und Erbbauzinsen	50,00	100	100	100	100	100
		76250000 Sachverständigen-, Gerichts- und ähnliche Auszahlungen	0,00	500	3.000	3.000	3.000	3.000
		76411000 Gebäudeversicherungen	195,09	300	300	300	300	300
		76419000 Sonstige Versicherungen	122,07	200	200	200	200	200
		76810000 Grundsteuer	0,00	300	200	200	200	200
		76813000 Grundsteuer B für gemeindeeigene Grundstücke - alt - 7681 verwenden	145,26	0	0	0	0	0
17.	=	Summe der laufenden Auszahlungen (Summe der Nummern 10 bis 16)	710,26	1.900	9.100	9.100	9.100	9.100
18.	=	Jahresbezogener Saldo der laufenden Ein- und Auszahlungen vor planmäßiger Tilgung (Saldo der Nummern 9 und 17)	43.485,38	41.300	34.900	34.900	34.900	34.900
18.2	=	Jahresbezogener Saldo der laufenden Ein- und Auszahlungen vor planmäßiger Tilgung nach Verrechnung der internen Leistungsbeziehungen (Summe der Nummern 18 und 18.1)	43.485,38	41.300	34.900	34.900	34.900	34.900
24.	=	Summe der Einzahlungen aus Investitionstätigkeit (Summe der Nummern 19 bis 23)	0,00	0	0	0	0	0
25.	-	Auszahlungen für Anlagevermögen	0,00	0	20.000	0	0	0
		78511000 Auszahlungen für den Erwerb unbebauter Grundstücke und grundstücksgleicher Rechte	0,00	0	20.000	0	0	0
28.	=	Summe der Auszahlungen aus Investitionstätigkeit (Summe der Nummern 25 bis 27)	0,00	0	20.000	0	0	0
29.	=	Saldo der Ein- und Auszahlungen aus Investitionstätigkeit (Saldo der Nummern 24 und 28)	0,00	0	-20.000	0	0	0
30.	=	Finanzmittelüberschuss/Finanzmittelfehlbetrag des Teilhaushaltes (Summe der Nummern 18.2 und 29)	43.485,38	41.300	14.900	34.900	34.900	34.900



Hauptprodukt 1 Zentrale Verwaltung
 Produktbereich 11 Innere Verwaltung
 Produktgruppe 114 Zentrale Dienste
 Produkt 11403 Gemeindearbeiter

Nr.	Ein- und Auszahlungsarten (gem. § 4 Absatz 12 GemHVO-Doppik)		Ergebnisse	Ansätze des	Ansatz des	Planungs-	Planungs-	Planungs-	
			des	Haushalts-	Haushalts-	daten des	daten des	daten des	
			Haushalts-	vorjahres	ein- einschl.	Haushalts-	des	zweiten	dritten
			vorjahres		Nachträge	jahres	Haushalts-	Haushalts-	Haushalts-
			2024	2025	2026	2027	2028	2029	
			in €	in €	in €	in €	in €	in €	
			1	2	3	4	5	6	
9.	=	Summe der laufenden Einzahlungen (Summe der Nummern 1 bis 8)	0,00	0	0	0	0	0	
10.	-	Personalauszahlungen	73.953,66	81.700	81.500	81.500	81.500	81.500	
		70221000 Dienstbezüge für Arbeitnehmer	57.694,03	63.700	62.100	62.100	62.100	62.100	
		70222000 Leistungszulagen für Arbeitnehmer	1.257,23	1.400	1.300	1.300	1.300	1.300	
		70320000 Beiträge zu Versorgungskassen für Arbeitnehmer	2.157,45	2.400	2.300	2.300	2.300	2.300	
		70420000 Beiträge zur gesetzlichen Sozialversicherung für Arbeitnehmer	12.844,95	14.200	15.800	15.800	15.800	15.800	
12.	-	Auszahlungen für Sach- und Dienstleistungen	8.051,50	9.300	11.500	11.500	11.500	11.500	
		72350000 Fahrzeugunterhaltung	0,00	0	10.000	10.000	10.000	10.000	
		72351000 Wartungs- und Instandsetzungskosten - alt - 7235 verwenden	3.130,19	3.000	0	0	0	0	
		72352000 Betriebs- und Schmierstoffe - alt - 7235 verwenden	3.956,03	5.000	0	0	0	0	
		72370000 Unterhaltung der Betriebs- und Geschäftsausstattung	688,72	900	1.000	1.000	1.000	1.000	
		72380000 Geringwertige Geräte, Ausstattungs-, Ausrüstungs- und sonstige Gebrauchsgegenstände bis 100 Euro ohne Umsatzsteuer	252,22	300	400	400	400	400	
		72490000 Sonstige Auszahlungen für Sachleistungen und Verbrauchsmittel	24,34	100	100	100	100	100	
16.	-	Sonstige laufende Auszahlungen	2.023,33	2.800	3.300	3.300	3.300	3.300	
		76150000 Dienst- und Schutzkleidung, persönliche Ausrüstungsgegenstände	418,01	1.000	1.000	1.000	1.000	1.000	
		76290000 Sonstige Auszahlungen für die Inanspruchnahme von Rechten und Diensten	25,00	0	100	100	100	100	
		76341000 Fernmeldegebühren	16,02	0	200	200	200	200	
		76412000 Kfz-Versicherungen	1.399,30	1.500	1.700	1.700	1.700	1.700	
		76820000 Kraftfahrzeugsteuer	165,00	300	300	300	300	300	
17.	=	Summe der laufenden Auszahlungen (Summe der Nummern 10 bis 16)	84.028,49	93.800	96.300	96.300	96.300	96.300	
18.	=	Jahresbezogener Saldo der laufenden Ein- und Auszahlungen vor planmäßiger Tilgung (Saldo der Nummern 9 und 17)	-84.028,49	-93.800	-96.300	-96.300	-96.300	-96.300	
18.2	=	Jahresbezogener Saldo der laufenden Ein- und Auszahlungen vor planmäßiger Tilgung nach Verrechnung der internen Leistungsbeziehungen (Summe der Nummern 18 und 18.1)	-84.028,49	-93.800	-96.300	-96.300	-96.300	-96.300	
24.	=	Summe der Einzahlungen aus Investitionstätigkeit (Summe der Nummern 19 bis 23)	0,00	0	0	0	0	0	
25.	-	Auszahlungen für Anlagevermögen	1.626,23	0	11.000	1.000	1.000	1.000	
		78522000 Auszahlungen für Baumaßnahmen (Herstellungskosten) von bebauten Grundstücken und grundstücksgleichen Rechten	0,00	0	10.000	0	0	0	
		78572000 Auszahlungen für bewegliche Sachen des Anlagevermögens bis zu einem Wert von 1000 Euro ohne Umsatzsteuer	1.626,23	0	1.000	1.000	1.000	1.000	
28.	=	Summe der Auszahlungen aus Investitionstätigkeit	1.626,23	0	11.000	1.000	1.000	1.000	



Hauptprodukt 1 Zentrale Verwaltung
Produktbereich 11 Innere Verwaltung
Produktgruppe 114 Zentrale Dienste
Produkt 11403 Gemeindearbeiter

		(Summe der Nummern 25 bis 27)						
29.	=	Saldo der Ein- und Auszahlungen aus Investitionstätigkeit (Saldo der Nummern 24 und 28)	-1.626,23	0	-11.000	-1.000	-1.000	-1.000
30.	=	Finanzmittelüberschuss/Finanzmittelfehlbetrag des Teilhaushaltes (Summe der Nummern 18.2 und 29)	-85.654,72	-93.800	-107.300	-97.300	-97.300	-97.300



Hauptprodukt 1 **Zentrale Verwaltung**
Produktbereich 11 **Innere Verwaltung**
Produktgruppe 114 **Zentrale Dienste**
Produkt 11405 **Sonstige Zentrale Dienste**

Nr.	Ein- und Auszahlungsarten (gem. § 4 Absatz 12 GemHVO-Doppik)		Ergebnisse des Haushalts- vorvorjahres	Ansätze des Haushalts- vorjahres einschl. Nachträge	Ansatz des Haushalts- jahres	Planungs- daten des Haushalts- folgejahres	Planungs- daten des zweiten Haushalts- folgejahres	Planungs- daten des dritten Haushalts- folgejahres
			2024	2025	2026	2027	2028	2029
			in €	in €	in €	in €	in €	in €
			1	2	3	4	5	6
16.	-	Sonstige laufende Auszahlungen	1.167,57	2.300	2.000	2.000	2.000	2.000
		76310000 Büromaterial	0,00	100	100	100	100	100
		76341000 Fernmeldegebühren	0,00	800	500	500	500	500
		76413000 Haftpflichtversicherungen	351,25	500	500	500	500	500
		76414000 Unfallversicherungen	333,00	400	400	400	400	400
		76420000 Beiträge zu Wirtschaftsverbänden, Berufsvertretungen und Vereinen	483,32	500	500	500	500	500
17.	=	Summe der laufenden Auszahlungen (Summe der Nummern 10 bis 16)	1.167,57	2.300	2.000	2.000	2.000	2.000
18.	=	Jahresbezogener Saldo der laufenden Ein- und Auszahlungen vor planmäßiger Tilgung (Saldo der Nummern 9 und 17)	-1.167,57	-2.300	-2.000	-2.000	-2.000	-2.000
18.2	=	Jahresbezogener Saldo der laufenden Ein- und Auszahlungen vor planmäßiger Tilgung nach Verrechnung der internen Leistungsbeziehungen (Summe der Nummern 18 und 18.1)	-1.167,57	-2.300	-2.000	-2.000	-2.000	-2.000
30.	=	Finanzmittelüberschuss/Finanzmittelfehlbetrag des Teilhaushaltes (Summe der Nummern 18.2 und 29)	-1.167,57	-2.300	-2.000	-2.000	-2.000	-2.000



Hauptprodukt 1 Zentrale Verwaltung
 Produktbereich 11 Innere Verwaltung
 Produktgruppe 116 Finanzen
 Produkt 11601 Finanzen und Controlling

Nr.	Ein- und Auszahlungsarten (gem. § 4 Absatz 12 GemHVO-Doppik)		Ergebnisse des Haushaltsvorjahres	Ansätze des Haushaltsvorjahres einschl. Nachträge	Ansatz des Haushaltsjahres	Planungsdaten des Haushaltsfolgejahres	Planungsdaten des zweiten Haushaltsfolgejahres	Planungsdaten des dritten Haushaltsfolgejahres
			2024	2025	2026	2027	2028	2029
			in €	in €	in €	in €	in €	in €
			1	2	3	4	5	6
16.	-	Sonstige laufende Auszahlungen <i>76379000 Verwaltungsgebühren Landesförderinstitut M-V</i>	65,97 65,97	100 100	100 100	100 100	100 100	100 100
17.	=	Summe der laufenden Auszahlungen (Summe der Nummern 10 bis 16)	65,97	100	100	100	100	100
18.	=	Jahresbezogener Saldo der laufenden Ein- und Auszahlungen vor planmäßiger Tilgung (Saldo der Nummern 9 und 17)	-65,97	-100	-100	-100	-100	-100
18.2	=	Jahresbezogener Saldo der laufenden Ein- und Auszahlungen vor planmäßiger Tilgung nach Verrechnung der internen Leistungsbeziehungen (Summe der Nummern 18 und 18.1)	-65,97	-100	-100	-100	-100	-100
30.	=	Finanzmittelüberschuss/Finanzmittelfehlbetrag des Teilhaushaltes (Summe der Nummern 18.2 und 29)	-65,97	-100	-100	-100	-100	-100



Hauptprodukt 1 Zentrale Verwaltung
 Produktbereich 12 Sicherheit und Ordnung
 Produktgruppe 126 Brandschutz
 Produkt 12601 Brandschutz

Nr.	Ein- und Auszahlungsarten (gem. § 4 Absatz 12 GemHVO-Doppik)		Ergebnisse des Haushaltsvorjahres	Ansätze des Haushaltsvorjahres einschl. Nachträge	Ansatz des Haushaltsjahres	Planungsdaten des Haushaltsfolgejahres	Planungsdaten des zweiten Haushaltsfolgejahres	Planungsdaten des dritten Haushaltsfolgejahres
			2024	2025	2026	2027	2028	2029
			in €	in €	in €	in €	in €	in €
			1	2	3	4	5	6
4.	+	Öffentlich-rechtliche Leistungsentgelte 63229000 Sonstige Entgelte	644,48 644,48	0 0	0 0	0 0	0 0	0 0
9.	=	Summe der laufenden Einzahlungen (Summe der Nummern 1 bis 8)	644,48	0	0	0	0	0
10.	-	Personalauszahlungen 70190000 Auszahlungen für sonstige ehrenamtlich Tätige 70590000 Reihenuntersuchungen	3.120,00 3.120,00 0,00	3.700 3.300 400	3.800 3.200 600	3.800 3.200 600	3.800 3.200 600	3.800 3.200 600
12.	-	Auszahlungen für Sach- und Dienstleistungen 72210000 Abfall 72220000 Abwasser 72260000 Strom 72270000 Wasser 72290000 Sonstige Auszahlungen für Energie / Wasser / Abwasser / Abfall 72310000 Unterhaltung der Grundstücke, Außenanlagen, Gebäude und Gebäudeeinrichtungen - alt - 72311/72312/72313/72314 verwenden 72312000 Unterhaltung der Außenanlagen 72350000 Fahrzeugunterhaltung 72351000 Wartungs- und Instandsetzungskosten - alt - 7235 verwenden 72352000 Betriebs- und Schmierstoffe - alt - 7235 verwenden 72360000 Unterhaltung der Maschinen und technischen Anlagen 72370000 Unterhaltung der Betriebs- und Geschäftsausstattung 72380000 Geringwertige Geräte, Ausstattungs-, Ausrüstungs- und sonstige Gebrauchsgegenstände 72440000 Laborbedarf, Werkstättenbedarf, Lebensmittel, Arzneimittel, Verbandstoffe, Sanitätsverbrauchsmaterial, Baumaterial, sonstiger Anstaltsbedarf, Saat- und Pflanzgut 72490000 Sonstige Auszahlungen für Sachleistungen und Verbrauchsmittel 72544000 Kostenerstattungen, Kostenumlagen an Zweckverbände und dergl. 72551000 Kostenerstattungen, Kostenumlagen an private Unternehmen	6.740,27 0,00 23,06 2.072,71 256,68 45,36 210,89 0,00 0,00 704,30 411,29 510,27 2.383,68 31,99 0,00 90,04 0,00 0,00	13.800 100 100 3.000 300 100 300 0 0 0 1.000 0 3.500 1.000 1.000 600 3.800 700 100 100 600 2.000 1.000	13.400 200 100 3.300 300 100 0 1.000 3.500 0 600 2.800 300 100 100 1.000	11.600 0 100 3.300 300 100 0 1.000 2.000 0 600 2.800 200 100 100 1.000	13.200 0 100 3.300 300 100 0 1.000 3.500 0 600 2.900 200 100 100 1.000	11.700 0 100 3.300 300 100 0 1.000 2.000 0 600 2.900 200 100 100
16.	-	Sonstige laufende Auszahlungen 76120000 Aus- und Fortbildung, Umschulung 76130000 Übernommene Reisekosten für Dienstreisen und Dienstgänge 76131000 Fahrtkostenerstattung - alt - 7613 verwenden 76150000 Dienst- und Schutzkleidung, persönliche Ausrüstungsgegenstände 76240000 Datenverarbeitung 76243000 Unterhaltung Software, Updates	6.672,19 869,10 0,00 33,75 2.512,33 0,00 164,22	10.400 4.000 0 0 2.000 0 300	15.900 4.500 200 0 3.000 200 0	10.400 2.500 200 0 3.000 200 0	9.400 2.500 200 0 2.000 200 0	9.400 2.500 200 0 2.000 200 0



Hauptprodukt 1 Zentrale Verwaltung
 Produktbereich 12 Sicherheit und Ordnung
 Produktgruppe 126 Brandschutz
 Produkt 12601 Brandschutz

Nr.	Ein- und Auszahlungsarten (gem. § 4 Absatz 12 GemHVO-Doppik)	Ergebnisse des Haushaltsvorjahres	Ansätze des Haushaltsvorjahres einschl. Nachträge	Ansatz des Haushaltsjahres	Planungsdaten des Haushaltsfolgejahres	Planungsdaten des zweiten Haushaltsfolgejahres	Planungsdaten des dritten Haushaltsfolgejahres
		2024	2025	2026	2027	2028	2029
		in €	in €	in €	in €	in €	in €
		1	2	3	4	5	6
	76250000 Sachverständigen-, Gerichts- und ähnliche Auszahlungen	0,00	0	3.500	0	0	0
	76310000 Büromaterial	0,00	100	100	100	100	100
	76341000 Fernmeldegebühren	708,50	800	800	800	800	800
	76346000 Rundfunk- und Fernsehgebühren	16,36	100	100	100	100	100
	76390000 Sonstige Geschäftsauszahlungen	0,00	0	300	300	300	300
	76411000 Gebäudeversicherungen	89,22	200	200	200	200	200
	76412000 Kfz-Versicherungen	531,79	700	700	700	700	700
	76414000 Unfallversicherungen	1.359,98	1.400	1.500	1.500	1.500	1.500
	76419000 Sonstige Versicherungen	152,94	200	200	200	200	200
	76420000 Beiträge zu Wirtschaftsverbänden, Berufsvertretungen und Vereinen	234,00	400	400	400	400	400
	76990000 Sonstige laufende Auszahlungen	0,00	200	200	200	200	200
17.	= Summe der laufenden Auszahlungen (Summe der Nummern 10 bis 16)	16.532,46	27.900	33.100	25.800	26.400	24.900
18.	= Jahresbezogener Saldo der laufenden Ein- und Auszahlungen vor planmäßiger Tilgung (Saldo der Nummern 9 und 17)	-15.887,98	-27.900	-33.100	-25.800	-26.400	-24.900
18.2	= Jahresbezogener Saldo der laufenden Ein- und Auszahlungen vor planmäßiger Tilgung nach Verrechnung der internen Leistungsbeziehungen (Summe der Nummern 18 und 18.1)	-15.887,98	-27.900	-33.100	-25.800	-26.400	-24.900
24.	= Summe der Einzahlungen aus Investitionstätigkeit (Summe der Nummern 19 bis 23)	0,00	0	0	0	0	0
25.	- Auszahlungen für Anlagevermögen	0,00	515.000	563.000	501.000	801.000	1.000
	78522000 Auszahlungen für Baumaßnahmen (Herstellungskosten) von bebauten Grundstücken und grundstücksgleichen Rechten	0,00	0	20.000	500.000	800.000	0
	78561000 Auszahlungen für Fahrzeuge, Maschinen und technische Anlagen über einem Wert von 1000 Euro ohne Umsatzsteuer	0,00	510.000	540.000	0	0	0
	78571000 Auszahlungen für bewegliche Sachen des Anlagevermögens über einem Wert von 1000 Euro ohne Umsatzsteuer	0,00	0	2.000	0	0	0
	78572000 Auszahlungen für bewegliche Sachen des Anlagevermögens bis zu einem Wert von 1000 Euro ohne Umsatzsteuer	0,00	5.000	1.000	1.000	1.000	1.000
28.	= Summe der Auszahlungen aus Investitionstätigkeit (Summe der Nummern 25 bis 27)	0,00	515.000	563.000	501.000	801.000	1.000
29.	= Saldo der Ein- und Auszahlungen aus Investitionstätigkeit (Saldo der Nummern 24 und 28)	0,00	-515.000	-563.000	-501.000	-801.000	-1.000
30.	= Finanzmittelüberschuss/Finanzmittelfehlbetrag des Teilhaushaltes (Summe der Nummern 18.2 und 29)	-15.887,98	-542.900	-596.100	-526.800	-827.400	-25.900



Hauptprodukt 1 Zentrale Verwaltung
 Produktbereich 12 Sicherheit und Ordnung
 Produktgruppe 128 Zivil- und Katastrophenschutz
 Produkt 12800 Zivil- und Katastrophenschutz

Nr.	Ein- und Auszahlungsarten (gem. § 4 Absatz 12 GemHVO-Doppik)		Ergebnisse des Haushaltsvorjahres	Ansätze des Haushaltsvorjahres einschl. Nachträge	Ansatz des Haushaltsjahres	Planungsdaten des Haushaltsfolgejahres	Planungsdaten des zweiten Haushaltsfolgejahres	Planungsdaten des dritten Haushaltsfolgejahres
			2024	2025	2026	2027	2028	2029
			in €	in €	in €	in €	in €	in €
			1	2	3	4	5	6
12.	-	Auszahlungen für Sach- und Dienstleistungen	0,00	0	700	700	700	700
		72350000 Fahrzeugunterhaltung	0,00	0	200	200	200	200
		72370000 Unterhaltung der Betriebs- und Geschäftsausstattung	0,00	0	200	200	200	200
		72380000 Geringwertige Geräte, Ausstattungs-, Ausrüstungs- und sonstige Gebrauchsgegenstände	0,00	0	100	100	100	100
		72440000 Laborbedarf, Werkstättenbedarf, Lebensmittel, Arzneimittel, Verbandstoffe, Sanitätsverbrauchsmaterial, Baumaterial, sonstiger Anstaltsbedarf, Saat- und Pflanzgut	0,00	0	200	200	200	200
17.	=	Summe der laufenden Auszahlungen (Summe der Nummern 10 bis 16)	0,00	0	700	700	700	700
18.	=	Jahresbezogener Saldo der laufenden Ein- und Auszahlungen vor planmäßiger Tilgung (Saldo der Nummern 9 und 17)	0,00	0	-700	-700	-700	-700
18.2	=	Jahresbezogener Saldo der laufenden Ein- und Auszahlungen vor planmäßiger Tilgung nach Verrechnung der internen Leistungsbeziehungen (Summe der Nummern 18 und 18.1)	0,00	0	-700	-700	-700	-700
25.	-	Auszahlungen für Anlagevermögen	0,00	0	1.000	1.000	1.000	1.000
		78572000 Auszahlungen für bewegliche Sachen des Anlagevermögens bis zu einem Wert von 1000 Euro ohne Umsatzsteuer	0,00	0	1.000	1.000	1.000	1.000
28.	=	Summe der Auszahlungen aus Investitionstätigkeit (Summe der Nummern 25 bis 27)	0,00	0	1.000	1.000	1.000	1.000
29.	=	Saldo der Ein- und Auszahlungen aus Investitionstätigkeit (Saldo der Nummern 24 und 28)	0,00	0	-1.000	-1.000	-1.000	-1.000
30.	=	Finanzmittelüberschuss/Finanzmittelfehlbetrag des Teilhaushaltes (Summe der Nummern 18.2 und 29)	0,00	0	-1.700	-1.700	-1.700	-1.700



Hauptprodukt 2 Schule und Kultur
 Produktbereich 21 Grundschulen, Regionale Schulen, Gymnasien, Gesamtschulen
 Produktgruppe 211 Grundschulen (§ 11 Abs. 2 Nr.1a) SchulG M-V)
 Produkt 21102 Schulkostenbeiträge Grundschule

Nr.	Ein- und Auszahlungsarten (gem. § 4 Absatz 12 GemHVO-Doppik)		Ergebnisse des Haushaltsvorjahres	Ansätze des Haushaltsvorjahres einschl. Nachträge	Ansatz des Haushaltsjahres	Planungsdaten des Haushaltsfolgejahres	Planungsdaten des zweiten Haushaltsfolgejahres	Planungsdaten des dritten Haushaltsfolgejahres
			2024	2025	2026	2027	2028	2029
			in €	in €	in €	in €	in €	in €
			1	2	3	4	5	6
12.	-	Auszahlungen für Sach- und Dienstleistungen 72543000 <i>Kostenerstattungen, Kostenumlagen an Gemeinden und Gemeindeverbände</i> 72559000 <i>Kostenerstattungen, Kostenumlagen an den sonstigen privaten Bereich</i>	14.187,35 10.765,49 3.421,86	33.600 30.000 3.600	28.500 25.000 3.500	28.500 25.000 3.500	28.500 25.000 3.500	28.500 25.000 3.500
17.	=	Summe der laufenden Auszahlungen (Summe der Nummern 10 bis 16)	14.187,35	33.600	28.500	28.500	28.500	28.500
18.	=	Jahresbezogener Saldo der laufenden Ein- und Auszahlungen vor planmäßiger Tilgung (Saldo der Nummern 9 und 17)	-14.187,35	-33.600	-28.500	-28.500	-28.500	-28.500
18.2	=	Jahresbezogener Saldo der laufenden Ein- und Auszahlungen vor planmäßiger Tilgung nach Verrechnung der internen Leistungsbeziehungen (Summe der Nummern 18 und 18.1)	-14.187,35	-33.600	-28.500	-28.500	-28.500	-28.500
30.	=	Finanzmittelüberschuss/Finanzmittelfehlbetrag des Teilhaushaltes (Summe der Nummern 18.2 und 29)	-14.187,35	-33.600	-28.500	-28.500	-28.500	-28.500



Hauptprodukt 2 Schule und Kultur
 Produktbereich 21 Grundschulen, Regionale Schulen, Gymnasien, Gesamtschulen
 Produktgruppe 215 Regionale Schulen (§ 11 Abs. 2 Nr.1b) SchulG M-V
 Produkt 21502 Schulkostenbeiträge Regionale Schule

Nr.	Ein- und Auszahlungsarten (gem. § 4 Absatz 12 GemHVO-Doppik)		Ergebnisse des Haushaltsvorjahres	Ansätze des Haushaltsvorjahres einschl. Nachträge	Ansatz des Haushaltsjahres	Planungsdaten des Haushaltsfolgejahres	Planungsdaten des zweiten Haushaltsfolgejahres	Planungsdaten des dritten Haushaltsfolgejahres
			2024	2025	2026	2027	2028	2029
			in €	in €	in €	in €	in €	in €
			1	2	3	4	5	6
12.	-	Auszahlungen für Sach- und Dienstleistungen 72543000 <i>Kostenerstattungen, Kostenumlagen an Gemeinden und Gemeindeverbände</i> 72559000 <i>Kostenerstattungen, Kostenumlagen an den sonstigen privaten Bereich</i>	42.297,88 42.297,88 0,00	57.200 50.000 7.200	48.500 45.000 3.500	48.500 45.000 3.500	48.500 45.000 3.500	48.500 45.000 3.500
17.	=	Summe der laufenden Auszahlungen (Summe der Nummern 10 bis 16)	42.297,88	57.200	48.500	48.500	48.500	48.500
18.	=	Jahresbezogener Saldo der laufenden Ein- und Auszahlungen vor planmäßiger Tilgung (Saldo der Nummern 9 und 17)	-42.297,88	-57.200	-48.500	-48.500	-48.500	-48.500
18.2	=	Jahresbezogener Saldo der laufenden Ein- und Auszahlungen vor planmäßiger Tilgung nach Verrechnung der internen Leistungsbeziehungen (Summe der Nummern 18 und 18.1)	-42.297,88	-57.200	-48.500	-48.500	-48.500	-48.500
30.	=	Finanzmittelüberschuss/Finanzmittelfehlbetrag des Teilhaushaltes (Summe der Nummern 18.2 und 29)	-42.297,88	-57.200	-48.500	-48.500	-48.500	-48.500



Hauptprodukt 2 Schule und Kultur
 Produktbereich 28 Heimat- und sonstige Kulturpflege
 Produktgruppe 281 Heimat- und sonstige Kulturpflege
 Produkt 28100 Heimat- und sonstige Kulturpflege

Nr.	Ein- und Auszahlungsarten (gem. § 4 Absatz 12 GemHVO-Doppik)		Ergebnisse des Haushaltsvorjahres	Ansätze des Haushaltsvorjahres einschl. Nachträge	Ansatz des Haushaltsjahres	Planungsdaten des Haushaltsfolgejahres	Planungsdaten des zweiten Haushaltsfolgejahres	Planungsdaten des dritten Haushaltsfolgejahres
			2024	2025	2026	2027	2028	2029
			in €	in €	in €	in €	in €	in €
			1	2	3	4	5	6
5.	+	Privatrechtliche Leistungsentgelte 64160000 Eintrittsgelder für kulturelle oder sportliche Veranstaltungen und Einrichtungen	1.400,00 1.400,00	0 0	0 0	0 0	0 0	0 0
8.	+	Sonstige laufende Einzahlungen 66290000 Sonstige laufende Einzahlungen	11.335,00 11.335,00	0 0	0 0	0 0	0 0	0 0
9.	=	Summe der laufenden Einzahlungen (Summe der Nummern 1 bis 8)	12.735,00	0	0	0	0	0
12.	-	Auszahlungen für Sach- und Dienstleistungen 72490000 Sonstige Auszahlungen für Sachleistungen und Verbrauchsmittel	16.006,25 16.006,25	1.000 1.000	1.000 1.000	1.000 1.000	1.000 1.000	1.000 1.000
16.	-	Sonstige laufende Auszahlungen 76346000 Rundfunk- und Fernsehgebühren 76390000 Sonstige Geschäftsauszahlungen 76990000 Sonstige laufende Auszahlungen	271,13 0,00 0,00 271,13	500 100 100 300	500 100 100 300	500 100 100 300	500 100 100 300	500 100 100 300
17.	=	Summe der laufenden Auszahlungen (Summe der Nummern 10 bis 16)	16.277,38	1.500	1.500	1.500	1.500	1.500
18.	=	Jahresbezogener Saldo der laufenden Ein- und Auszahlungen vor planmäßiger Tilgung (Saldo der Nummern 9 und 17)	-3.542,38	-1.500	-1.500	-1.500	-1.500	-1.500
18.2	=	Jahresbezogener Saldo der laufenden Ein- und Auszahlungen vor planmäßiger Tilgung nach Verrechnung der internen Leistungsbeziehungen (Summe der Nummern 18 und 18.1)	-3.542,38	-1.500	-1.500	-1.500	-1.500	-1.500
30.	=	Finanzmittelüberschuss/Finanzmittelfehlbetrag des Teilhaushaltes (Summe der Nummern 18.2 und 29)	-3.542,38	-1.500	-1.500	-1.500	-1.500	-1.500



Hauptprodukt 3 Soziales und Jugend
 Produktbereich 36 Kinder-, Jugend- und Familienhilfe
 Produktgruppe 361 Förderung von Kindern in Tageseinrichtungen und in Tagespflege
 Produkt 36100 Förderung von Kindern in Tageseinrichtungen und in Tagespflege

Nr.	Ein- und Auszahlungsarten (gem. § 4 Absatz 12 GemHVO-Doppik)		Ergebnisse des Haushaltsvorjahres	Ansätze des Haushaltsvorjahres einschl. Nachträge	Ansatz des Haushaltsjahres	Planungsdaten des Haushaltsfolgejahres	Planungsdaten des zweiten Haushaltsfolgejahres	Planungsdaten des dritten Haushaltsfolgejahres
			2024	2025	2026	2027	2028	2029
			in €	in €	in €	in €	in €	in €
			1	2	3	4	5	6
13.	-	Zuwendungen, Umlagen und sonstige Transferauszahlungen <i>74143000 Zuweisungen und Zuschüsse für laufende Zwecke an Gemeinden und Gemeindeverbände</i>	62.586,31 62.586,31	71.000 71.000	75.000 75.000	75.000 75.000	75.000 75.000	75.000 75.000
17.	=	Summe der laufenden Auszahlungen (Summe der Nummern 10 bis 16)	62.586,31	71.000	75.000	75.000	75.000	75.000
18.	=	Jahresbezogener Saldo der laufenden Ein- und Auszahlungen vor planmäßiger Tilgung (Saldo der Nummern 9 und 17)	-62.586,31	-71.000	-75.000	-75.000	-75.000	-75.000
18.2	=	Jahresbezogener Saldo der laufenden Ein- und Auszahlungen vor planmäßiger Tilgung nach Verrechnung der internen Leistungsbeziehungen (Summe der Nummern 18 und 18.1)	-62.586,31	-71.000	-75.000	-75.000	-75.000	-75.000
30.	=	Finanzmittelüberschuss/Finanzmittelfehlbetrag des Teilhaushaltes (Summe der Nummern 18.2 und 29)	-62.586,31	-71.000	-75.000	-75.000	-75.000	-75.000



Hauptprodukt 3 Soziales und Jugend
 Produktbereich 36 Kinder-, Jugend- und Familienhilfe
 Produktgruppe 366 Einrichtungen der Kinder- und Jugendarbeit
 Produkt 36602 Spielplätze

Nr.	Ein- und Auszahlungsarten (gem. § 4 Absatz 12 GemHVO-Doppik)		Ergebnisse	Ansätze des	Ansatz des	Planungs-	Planungs-	Planungs-	
			des	Haushalts-	Haushalts-	daten des	daten des	daten des	
			Haushalts-	vorjahres	Haushalts-	Haushalts-	Haushalts-	Haushalts-	Haushalts-
			vorvorjahres		ein- schr. Nachträge	jahres	folgejahres	zweiten Haushalts- folgejahres	dritten Haushalts- folgejahres
		2024	2025	2026	2027	2028	2029		
		in €	in €	in €	in €	in €	in €		
		1	2	3	4	5	6		
12.	-	Auszahlungen für Sach- und Dienstleistungen 72310000 <i>Unterhaltung der Grundstücke, Außenanlagen, Gebäude und Gebäudeeinrichtungen - alt - 72311/72312/72313/72314 verwenden</i> 72312000 <i>Unterhaltung der Außenanlagen</i> 72360000 <i>Unterhaltung der Maschinen und technischen Anlagen</i>	0,00 0,00 0,00 0,00	800 800 0 0	800 0 400 400	800 0 400 400	800 0 400 400	800 0 400 400	
17.	=	Summe der laufenden Auszahlungen (Summe der Nummern 10 bis 16)	0,00	800	800	800	800	800	
18.	=	Jahresbezogener Saldo der laufenden Ein- und Auszahlungen vor planmäßiger Tilgung (Saldo der Nummern 9 und 17)	0,00	-800	-800	-800	-800	-800	
18.2	=	Jahresbezogener Saldo der laufenden Ein- und Auszahlungen vor planmäßiger Tilgung nach Verrechnung der internen Leistungsbeziehungen (Summe der Nummern 18 und 18.1)	0,00	-800	-800	-800	-800	-800	
30.	=	Finanzmittelüberschuss/Finanzmittelfehlbetrag des Teilhaushaltes (Summe der Nummern 18.2 und 29)	0,00	-800	-800	-800	-800	-800	



Hauptprodukt 4 Gesundheit und Sport
Produktbereich 42 Sportförderung
Produktgruppe 421 Förderung des Sports
Produkt 42100 Förderung des Sports

Nr.	Ein- und Auszahlungsarten (gem. § 4 Absatz 12 GemHVO-Doppik)		Ergebnisse des Haushaltsvorjahres	Ansätze des Haushaltsvorjahres einschl. Nachträge	Ansatz des Haushaltsjahres	Planungsdaten des Haushaltsfolgejahres	Planungsdaten des zweiten Haushaltsfolgejahres	Planungsdaten des dritten Haushaltsfolgejahres
			2024	2025	2026	2027	2028	2029
			in €	in €	in €	in €	in €	in €
			1	2	3	4	5	6
13.	-	Zuwendungen, Umlagen und sonstige Transferauszahlungen <i>74159000 Zuweisungen und Zuschüsse für laufende Zwecke an den sonstigen privaten Bereich</i>	0,00 <i>0,00</i>	1.000 <i>1.000</i>	800 <i>800</i>	800 <i>800</i>	800 <i>800</i>	800 <i>800</i>
17.	=	Summe der laufenden Auszahlungen (Summe der Nummern 10 bis 16)	0,00	1.000	800	800	800	800
18.	=	Jahresbezogener Saldo der laufenden Ein- und Auszahlungen vor planmäßiger Tilgung (Saldo der Nummern 9 und 17)	0,00	-1.000	-800	-800	-800	-800
18.2	=	Jahresbezogener Saldo der laufenden Ein- und Auszahlungen vor planmäßiger Tilgung nach Verrechnung der internen Leistungsbeziehungen (Summe der Nummern 18 und 18.1)	0,00	-1.000	-800	-800	-800	-800
30.	=	Finanzmittelüberschuss/Finanzmittelfehlbetrag des Teilhaushaltes (Summe der Nummern 18.2 und 29)	0,00	-1.000	-800	-800	-800	-800



Hauptprodukt 4 Gesundheit und Sport
 Produktbereich 42 Sportförderung
 Produktgruppe 424 Sportstätten und Bäder (ohne Sporteinrichtungen der Schulen und Teile eines Kurbetriebes)
 Produkt 42402 Turnhalle Karbow

Nr.	Ein- und Auszahlungsarten (gem. § 4 Absatz 12 GemHVO-Doppik)		Ergebnisse	Ansätze des	Ansatz des	Planungs-	Planungs-	Planungs-	
			des	Haushalts-	Haushalts-	daten des	daten des	daten des	
			Haushalts-	vorjahres	ein- einschl.	Haushalts-	Haushalts-	Haushalts-	Haushalts-
			vorvorjahres		Nachträge	jahres	folgejahres	folgejahres	folgejahres
			2024	2025	2026	2027	2028	2029	
			in €	in €	in €	in €	in €	in €	
			1	2	3	4	5	6	
5.	+	Privatrechtliche Leistungsentgelte 64110000 Mieten und Pachten, Erbbauzinsen	805,00 805,00	400 400	500 500	500 500	500 500	500 500	
9.	=	Summe der laufenden Einzahlungen (Summe der Nummern 1 bis 8)	805,00	400	500	500	500	500	
12.	-	Auszahlungen für Sach- und Dienstleistungen 72210000 Abfall 72260000 Strom 72290000 Sonstige Auszahlungen für Energie / Wasser / Abwasser / Abfall 72310000 Unterhaltung der Grundstücke, Außenanlagen, Gebäude und Gebäudeeinrichtungen - alt - 72311/72312/72313/72314 verwenden 72312000 Unterhaltung der Außenanlagen 72313000 Unterhaltung der Gebäude einschließlich der Bestandteile, die dem Gebäude zuzurechnen sind	2.574,96 181,14 598,11 0,00 1.795,71 0,00 0,00	1.200 200 700 0 300 0 0	2.300 200 700 100 0 100 1.200	2.300 200 700 100 0 100 1.200	2.400 200 800 100 0 100 1.200	2.400 200 800 100 0 100 1.200	
17.	=	Summe der laufenden Auszahlungen (Summe der Nummern 10 bis 16)	2.574,96	1.200	2.300	2.300	2.400	2.400	
18.	=	Jahresbezogener Saldo der laufenden Ein- und Auszahlungen vor planmäßiger Tilgung (Saldo der Nummern 9 und 17)	-1.769,96	-800	-1.800	-1.800	-1.900	-1.900	
18.2	=	Jahresbezogener Saldo der laufenden Ein- und Auszahlungen vor planmäßiger Tilgung nach Verrechnung der internen Leistungsbeziehungen (Summe der Nummern 18 und 18.1)	-1.769,96	-800	-1.800	-1.800	-1.900	-1.900	
30.	=	Finanzmittelüberschuss/Finanzmittelfehlbetrag des Teilhaushaltes (Summe der Nummern 18.2 und 29)	-1.769,96	-800	-1.800	-1.800	-1.900	-1.900	



Hauptprodukt 5 Gestaltung Umwelt
Produktbereich 51 Räumliche Planung und Entwicklung
Produktgruppe 511 Räumliche Planungs- und Entwicklungsmaßnahmen
Produkt 51100 Räumliche Planungs- und Entwicklungsmaßnahmen

Nr.	Ein- und Auszahlungsarten (gem. § 4 Absatz 12 GemHVO-Doppik)		Ergebnisse	Ansätze des	Ansatz des	Planungs-	Planungs-	Planungs-	
			des	Haushalts-	Haushalts-	daten des	daten des	daten des	
			Haushalts-	vorjahres	Haushalts-	Haushalts-	Haushalts-	Haushalts-	Haushalts-
			vorjahres		ein- schl. Nachträge	jahres	folgejahres	zweiten Haushalts- folgejahres	dritten Haushalts- folgejahres
2024	2025	2026	2027	2028	2029				
in €	in €	in €	in €	in €	in €				
1	2	3	4	5	6				
9.	=	Summe der laufenden Einzahlungen (Summe der Nummern 1 bis 8)	0,00	0	0	0	0	0	
16.	-	Sonstige laufende Auszahlungen	6.212,13	0	2.000	2.000	2.000	2.000	
		<i>76250000 Sachverständigen-, Gerichts- und ähnliche Auszahlungen</i>	<i>6.212,13</i>	<i>0</i>	<i>2.000</i>	<i>2.000</i>	<i>2.000</i>	<i>2.000</i>	
17.	=	Summe der laufenden Auszahlungen (Summe der Nummern 10 bis 16)	6.212,13	0	2.000	2.000	2.000	2.000	
18.	=	Jahresbezogener Saldo der laufenden Ein- und Auszahlungen vor planmäßiger Tilgung (Saldo der Nummern 9 und 17)	-6.212,13	0	-2.000	-2.000	-2.000	-2.000	
18.2	=	Jahresbezogener Saldo der laufenden Ein- und Auszahlungen vor planmäßiger Tilgung nach Verrechnung der internen Leistungsbeziehungen (Summe der Nummern 18 und 18.1)	-6.212,13	0	-2.000	-2.000	-2.000	-2.000	
30.	=	Finanzmittelüberschuss/Finanzmittelfehlbetrag des Teilhaushaltes (Summe der Nummern 18.2 und 29)	-6.212,13	0	-2.000	-2.000	-2.000	-2.000	



Hauptprodukt 5 Gestaltung Umwelt
 Produktbereich 53 Ver- und Entsorgung
 Produktgruppe 531 Elektrizitätsversorgung
 Produkt 53100 Elektrizitätsversorgung

Nr.	Ein- und Auszahlungsarten (gem. § 4 Absatz 12 GemHVO-Doppik)		Ergebnisse des Haushaltsvorjahres	Ansätze des Haushaltsvorjahres einschl. Nachträge	Ansatz des Haushaltsjahres	Planungsdaten des Haushaltsfolgejahres	Planungsdaten des zweiten Haushaltsfolgejahres	Planungsdaten des dritten Haushaltsfolgejahres
			2024	2025	2026	2027	2028	2029
			in €	in €	in €	in €	in €	in €
			1	2	3	4	5	6
2.	+	Zuwendungen, allgemeine Umlagen und sonstige Transfereinzahlungen <i>61451000 Zuweisungen und Zuschüsse für laufende Zwecke von privaten Unternehmen</i>	0,00 <i>0,00</i>	0 <i>0</i>	201.000 <i>201.000</i>	201.000 <i>201.000</i>	349.000 <i>349.000</i>	349.000 <i>349.000</i>
8.	+	Sonstige laufende Einzahlungen <i>66290000 Sonstige laufende Einzahlungen</i>	0,00 <i>0,00</i>	0 <i>0</i>	22.000 <i>22.000</i>	22.000 <i>22.000</i>	22.000 <i>22.000</i>	22.000 <i>22.000</i>
9.	=	Summe der laufenden Einzahlungen (Summe der Nummern 1 bis 8)	0,00	0	223.000	223.000	371.000	371.000
18.	=	Jahresbezogener Saldo der laufenden Ein- und Auszahlungen vor planmäßiger Tilgung (Saldo der Nummern 9 und 17)	0,00	0	223.000	223.000	371.000	371.000
18.2	=	Jahresbezogener Saldo der laufenden Ein- und Auszahlungen vor planmäßiger Tilgung nach Verrechnung der internen Leistungsbeziehungen (Summe der Nummern 18 und 18.1)	0,00	0	223.000	223.000	371.000	371.000
30.	=	Finanzmittelüberschuss/Finanzmittelfehlbetrag des Teilhaushaltes (Summe der Nummern 18.2 und 29)	0,00	0	223.000	223.000	371.000	371.000



Hauptprodukt 5 Gestaltung Umwelt
Produktbereich 53 Ver- und Entsorgung
Produktgruppe 538 Abwasserbeseitigung
Produkt 53800 Abwasserbeseitigung

Nr.	Ein- und Auszahlungsarten (gem. § 4 Absatz 12 GemHVO-Doppik)		Ergebnisse des Haushaltsvorjahres	Ansätze des Haushaltsvorjahres einschl. Nachträge	Ansatz des Haushaltsjahres	Planungsdaten des Haushaltsfolgejahres	Planungsdaten des zweiten Haushaltsfolgejahres	Planungsdaten des dritten Haushaltsfolgejahres
			2024	2025	2026	2027	2028	2029
			in €	in €	in €	in €	in €	in €
			1	2	3	4	5	6
4.	+	Öffentlich-rechtliche Leistungsentgelte 63221000 Entgelte für die Abwasserbeseitigung und die Abwasserabgabe	1.210,11 1.210,11	1.000 1.000	100 100	100 100	100 100	100 100
9.	=	Summe der laufenden Einzahlungen (Summe der Nummern 1 bis 8)	1.210,11	1.000	100	100	100	100
16.	-	Sonstige laufende Auszahlungen 76490000 Sonstige Auszahlungen für Beiträge, Versicherungen und Sonstiges	214,74 214,74	1.200 1.200	100 100	100 100	100 100	100 100
17.	=	Summe der laufenden Auszahlungen (Summe der Nummern 10 bis 16)	214,74	1.200	100	100	100	100
18.	=	Jahresbezogener Saldo der laufenden Ein- und Auszahlungen vor planmäßiger Tilgung (Saldo der Nummern 9 und 17)	995,37	-200	0	0	0	0
18.2	=	Jahresbezogener Saldo der laufenden Ein- und Auszahlungen vor planmäßiger Tilgung nach Verrechnung der internen Leistungsbeziehungen (Summe der Nummern 18 und 18.1)	995,37	-200	0	0	0	0
30.	=	Finanzmittelüberschuss/Finanzmittelfehlbetrag des Teilhaushaltes (Summe der Nummern 18.2 und 29)	995,37	-200	0	0	0	0



Hauptprodukt 5 Gestaltung Umwelt
Produktbereich 54 Verkehrsflächen und -anlagen, ÖPVN
Produktgruppe 540 Konzessionsabgaben
Produkt 54000 Konzessionsabgaben

Nr.	Ein- und Auszahlungsarten (gem. § 4 Absatz 12 GemHVO-Doppik)		Ergebnisse	Ansätze des	Ansatz des	Planungs-	Planungs-	Planungs-	
			des	Haushalts-	Haushalts-	daten des	daten des	daten des	
			Haushalts-	vorjahres	vorjahres	Haushalts-	Haushalts-	Haushalts-	Haushalts-
			vorvorjahres	einschl.	Nachträge	2026	2027	2028	2029
			2024	2025	in €	in €	in €	in €	
			1	2	3	4	5	6	
8.	+	Sonstige laufende Einzahlungen <i>66250000 Konzessionsabgaben</i>	14.656,44 <i>14.656,44</i>	15.500 <i>15.500</i>	13.500 <i>13.500</i>	13.500 <i>13.500</i>	13.500 <i>13.500</i>	13.500 <i>13.500</i>	
9.	=	Summe der laufenden Einzahlungen (Summe der Nummern 1 bis 8)	14.656,44	15.500	13.500	13.500	13.500	13.500	
18.	=	Jahresbezogener Saldo der laufenden Ein- und Auszahlungen vor planmäßiger Tilgung (Saldo der Nummern 9 und 17)	14.656,44	15.500	13.500	13.500	13.500	13.500	
18.2	=	Jahresbezogener Saldo der laufenden Ein- und Auszahlungen vor planmäßiger Tilgung nach Verrechnung der internen Leistungsbeziehungen (Summe der Nummern 18 und 18.1)	14.656,44	15.500	13.500	13.500	13.500	13.500	
30.	=	Finanzmittelüberschuss/Finanzmittelfehlbetrag des Teilhaushaltes (Summe der Nummern 18.2 und 29)	14.656,44	15.500	13.500	13.500	13.500	13.500	



Hauptprodukt 5 Gestaltung Umwelt
 Produktbereich 54 Verkehrsflächen und -anlagen, ÖPVN
 Produktgruppe 541 Gemeindestraßen
 Produkt 54100 Gemeindestraßen

Nr.	Ein- und Auszahlungsarten (gem. § 4 Absatz 12 GemHVO-Doppik)		Ergebnisse des Haushaltsvorjahres	Ansätze des Haushaltsvorjahres einschl. Nachträge	Ansatz des Haushaltsjahres	Planungsdaten des Haushaltsfolgejahres	Planungsdaten des zweiten Haushaltsfolgejahres	Planungsdaten des dritten Haushaltsfolgejahres
			2024	2025	2026	2027	2028	2029
			in €	in €	in €	in €	in €	in €
			1	2	3	4	5	6
12.	-	Auszahlungen für Sach- und Dienstleistungen	18.129,71	14.000	36.000	14.000	14.000	14.000
		72290000 Sonstige Auszahlungen für Energie / Wasser / Abwasser / Abfall	3.859,82	4.000	4.000	4.000	4.000	4.000
		72331000 Unterhaltung der Brücken, Tunnel und ingenieurtechnische Anlagen	0,00	0	2.000	0	0	0
		72338000 Unterhaltung der Straßen, Wege, Plätze und Verkehrslenkungsanlagen	14.269,89	10.000	30.000	10.000	10.000	10.000
17.	=	Summe der laufenden Auszahlungen (Summe der Nummern 10 bis 16)	18.129,71	14.000	36.000	14.000	14.000	14.000
18.	=	Jahresbezogener Saldo der laufenden Ein- und Auszahlungen vor planmäßiger Tilgung (Saldo der Nummern 9 und 17)	-18.129,71	-14.000	-36.000	-14.000	-14.000	-14.000
18.2	=	Jahresbezogener Saldo der laufenden Ein- und Auszahlungen vor planmäßiger Tilgung nach Verrechnung der internen Leistungsbeziehungen (Summe der Nummern 18 und 18.1)	-18.129,71	-14.000	-36.000	-14.000	-14.000	-14.000
20.	+	Einzahlungen aus Beiträgen und ähnlichen Entgelten	57.722,08	69.200	68.500	68.500	68.500	68.500
		68242000 Einzahlungen aus Beiträgen und ähnlichen Entgelten vom Land	57.722,08	69.200	68.500	68.500	68.500	68.500
24.	=	Summe der Einzahlungen aus Investitionstätigkeit (Summe der Nummern 19 bis 23)	57.722,08	69.200	68.500	68.500	68.500	68.500
25.	-	Auszahlungen für Anlagevermögen	78.705,32	0	200.000	304.100	0	0
		78532000 Auszahlungen für Baumaßnahmen (Herstellungskosten) und Erwerb bei Infrastrukturvermögen	78.705,32	0	200.000	304.100	0	0
28.	=	Summe der Auszahlungen aus Investitionstätigkeit (Summe der Nummern 25 bis 27)	78.705,32	0	200.000	304.100	0	0
29.	=	Saldo der Ein- und Auszahlungen aus Investitionstätigkeit (Saldo der Nummern 24 und 28)	-20.983,24	69.200	-131.500	-235.600	68.500	68.500
30.	=	Finanzmittelüberschuss/Finanzmittelfehlbetrag des Teilhaushaltes (Summe der Nummern 18.2 und 29)	-39.112,95	55.200	-167.500	-249.600	54.500	54.500



Hauptprodukt 5 Gestaltung Umwelt
 Produktbereich 54 Verkehrsflächen und -anlagen, ÖPVN
 Produktgruppe 541 Gemeindestraßen
 Produkt 54101 Straßenbeleuchtung

Nr.	Ein- und Auszahlungsarten (gem. § 4 Absatz 12 GemHVO-Doppik)		Ergebnisse des Haushaltsvorjahres	Ansätze des Haushaltsvorjahres einschl. Nachträge	Ansatz des Haushaltsjahres	Planungsdaten des Haushaltsfolgejahres	Planungsdaten des zweiten Haushaltsfolgejahres	Planungsdaten des dritten Haushaltsfolgejahres
			2024	2025	2026	2027	2028	2029
			in €	in €	in €	in €	in €	in €
			1	2	3	4	5	6
12.	-	Auszahlungen für Sach- und Dienstleistungen 72260000 Strom 72338000 Unterhaltung der Straßen, Wege, Plätze und Verkehrslenkungsanlagen	8.148,70	8.000	8.000	8.000	8.000	8.000
			8.148,70	7.000	7.000	7.000	7.000	7.000
			0,00	1.000	1.000	1.000	1.000	1.000
17.	=	Summe der laufenden Auszahlungen (Summe der Nummern 10 bis 16)	8.148,70	8.000	8.000	8.000	8.000	8.000
18.	=	Jahresbezogener Saldo der laufenden Ein- und Auszahlungen vor planmäßiger Tilgung (Saldo der Nummern 9 und 17)	-8.148,70	-8.000	-8.000	-8.000	-8.000	-8.000
18.2	=	Jahresbezogener Saldo der laufenden Ein- und Auszahlungen vor planmäßiger Tilgung nach Verrechnung der internen Leistungsbeziehungen (Summe der Nummern 18 und 18.1)	-8.148,70	-8.000	-8.000	-8.000	-8.000	-8.000
20.	+	Einzahlungen aus Beiträgen und ähnlichen Entgelten 68242000 Einzahlungen aus Beiträgen und ähnlichen Entgelten vom Land	61.496,51	0	0	0	0	0
			61.496,51	0	0	0	0	0
24.	=	Summe der Einzahlungen aus Investitionstätigkeit (Summe der Nummern 19 bis 23)	61.496,51	0	0	0	0	0
29.	=	Saldo der Ein- und Auszahlungen aus Investitionstätigkeit (Saldo der Nummern 24 und 28)	61.496,51	0	0	0	0	0
30.	=	Finanzmittelüberschuss/Finanzmittelfehlbetrag des Teilhaushaltes (Summe der Nummern 18.2 und 29)	53.347,81	-8.000	-8.000	-8.000	-8.000	-8.000



Hauptprodukt 5 Gestaltung Umwelt
Produktbereich 54 Verkehrsflächen und -anlagen, ÖPVN
Produktgruppe 541 Gemeindestraßen
Produkt 54102 Straßenbegleitgrün

Nr.	Ein- und Auszahlungsarten (gem. § 4 Absatz 12 GemHVO-Doppik)		Ergebnisse	Ansätze des	Ansatz des	Planungs-	Planungs-	Planungs-
			des	Haushalts-	Haushalts-	daten des	daten des	daten des
			Haushalts-	vorjahres	vorjahres	Haushalts-	Haushalts-	Haushalts-
			vorvorjahres	einschl.	Nachträge	folgejahres	folgejahres	folgejahres
			2024	2025	2026	2027	2028	2029
			in €	in €	in €	in €	in €	in €
			1	2	3	4	5	6
12.	-	Auszahlungen für Sach- und Dienstleistungen 72311000 <i>Unterhaltung der Grundstücke</i>	0,00 0,00	15.000 15.000	0 0	0 0	0 0	0 0
17.	=	Summe der laufenden Auszahlungen (Summe der Nummern 10 bis 16)	0,00	15.000	0	0	0	0
18.	=	Jahresbezogener Saldo der laufenden Ein- und Auszahlungen vor planmäßiger Tilgung (Saldo der Nummern 9 und 17)	0,00	-15.000	0	0	0	0
18.2	=	Jahresbezogener Saldo der laufenden Ein- und Auszahlungen vor planmäßiger Tilgung nach Verrechnung der internen Leistungsbeziehungen (Summe der Nummern 18 und 18.1)	0,00	-15.000	0	0	0	0
30.	=	Finanzmittelüberschuss/Finanzmittelfehlbetrag des Teilhaushaltes (Summe der Nummern 18.2 und 29)	0,00	-15.000	0	0	0	0



Hauptprodukt 5 Gestaltung Umwelt
 Produktbereich 54 Verkehrsflächen und -anlagen, ÖPVN
 Produktgruppe 545 Straßenreinigung, Winterdienst
 Produkt 54500 Winterdienst, Beschilderung

Nr.	Ein- und Auszahlungsarten (gem. § 4 Absatz 12 GemHVO-Doppik)		Ergebnisse des Haushaltsvorjahres	Ansätze des Haushaltsvorjahres einschl. Nachträge	Ansatz des Haushaltsjahres	Planungsdaten des Haushaltsfolgejahres	Planungsdaten des zweiten Haushaltsfolgejahres	Planungsdaten des dritten Haushaltsfolgejahres
			2024	2025	2026	2027	2028	2029
			in €	in €	in €	in €	in €	in €
			1	2	3	4	5	6
12.	-	Auszahlungen für Sach- und Dienstleistungen 72338000 <i>Unterhaltung der Straßen, Wege, Plätze und Verkehrslenkungsanlagen</i> 72380000 <i>Geringwertige Geräte, Ausstattungs-, Ausrüstungs- und sonstige Gebrauchsgegenstände</i>	2.649,35 2.095,88 553,47	800 300 500	3.100 2.500 600	3.100 2.500 600	3.100 2.500 600	3.100 2.500 600
16.	-	Sonstige laufende Auszahlungen 76210000 <i>Mieten, Pachten und Erbbauzinsen</i>	0,00 0,00	2.400 2.400	0 0	0 0	0 0	0 0
17.	=	Summe der laufenden Auszahlungen (Summe der Nummern 10 bis 16)	2.649,35	3.200	3.100	3.100	3.100	3.100
18.	=	Jahresbezogener Saldo der laufenden Ein- und Auszahlungen vor planmäßiger Tilgung (Saldo der Nummern 9 und 17)	-2.649,35	-3.200	-3.100	-3.100	-3.100	-3.100
18.2	=	Jahresbezogener Saldo der laufenden Ein- und Auszahlungen vor planmäßiger Tilgung nach Verrechnung der internen Leistungsbeziehungen (Summe der Nummern 18 und 18.1)	-2.649,35	-3.200	-3.100	-3.100	-3.100	-3.100
30.	=	Finanzmittelüberschuss/Finanzmittelfehlbetrag des Teilhaushaltes (Summe der Nummern 18.2 und 29)	-2.649,35	-3.200	-3.100	-3.100	-3.100	-3.100



Hauptprodukt 5 Gestaltung Umwelt
 Produktbereich 55 Natur- und Landschaftspflege
 Produktgruppe 551 Öffentliches Grün, Landschaftsbau (ohne andere Produktzuordnung)
 Produkt 55100 Öffentliches Grün, Landschaftsbau

Nr.	Ein- und Auszahlungsarten (gem. § 4 Absatz 12 GemHVO-Doppik)		Ergebnisse des Haushaltsvorjahres	Ansätze des Haushaltsvorjahres einschl. Nachträge	Ansatz des Haushaltsjahres	Planungsdaten des Haushaltsfolgejahres	Planungsdaten des zweiten Haushaltsfolgejahres	Planungsdaten des dritten Haushaltsfolgejahres
			2024	2025	2026	2027	2028	2029
			in €	in €	in €	in €	in €	in €
			1	2	3	4	5	6
5.	+	Privatrechtliche Leistungsentgelte <i>64110000 Mieten und Pachten, Erbbauzinsen</i>	360,00 <i>360,00</i>	300 <i>300</i>	300 <i>300</i>	300 <i>300</i>	300 <i>300</i>	300 <i>300</i>
9.	=	Summe der laufenden Einzahlungen (Summe der Nummern 1 bis 8)	360,00	300	300	300	300	300
12.	-	Auszahlungen für Sach- und Dienstleistungen <i>72311000 Unterhaltung der Grundstücke</i>	13.333,73 <i>13.333,73</i>	0 <i>0</i>	15.200 <i>15.200</i>	15.200 <i>15.200</i>	15.200 <i>15.200</i>	15.200 <i>15.200</i>
16.	-	Sonstige laufende Auszahlungen <i>76120000 Aus- und Fortbildung, Umschulung</i>	137,14 <i>137,14</i>	0 <i>0</i>	0 <i>0</i>	0 <i>0</i>	0 <i>0</i>	0 <i>0</i>
17.	=	Summe der laufenden Auszahlungen (Summe der Nummern 10 bis 16)	13.470,87	0	15.200	15.200	15.200	15.200
18.	=	Jahresbezogener Saldo der laufenden Ein- und Auszahlungen vor planmäßiger Tilgung (Saldo der Nummern 9 und 17)	-13.110,87	300	-14.900	-14.900	-14.900	-14.900
18.2	=	Jahresbezogener Saldo der laufenden Ein- und Auszahlungen vor planmäßiger Tilgung nach Verrechnung der internen Leistungsbeziehungen (Summe der Nummern 18 und 18.1)	-13.110,87	300	-14.900	-14.900	-14.900	-14.900
30.	=	Finanzmittelüberschuss/Finanzmittelfehlbetrag des Teilhaushaltes (Summe der Nummern 18.2 und 29)	-13.110,87	300	-14.900	-14.900	-14.900	-14.900



Hauptprodukt 5 Gestaltung Umwelt
 Produktbereich 55 Natur- und Landschaftspflege
 Produktgruppe 552 Öffentliche Gewässer, Wasserbauliche Anlagen, Gewässerschutz
 Produkt 55200 Öffentliche Gewässer, Wasserbauliche Anlagen, Gewässerschutz

Nr.	Ein- und Auszahlungsarten (gem. § 4 Absatz 12 GemHVO-Doppik)		Ergebnisse des Haushaltsvorjahres	Ansätze des Haushaltsvorjahres einschl. Nachträge	Ansatz des Haushaltsjahres	Planungsdaten des Haushaltsfolgejahres	Planungsdaten des zweiten Haushaltsfolgejahres	Planungsdaten des dritten Haushaltsfolgejahres
			2024	2025	2026	2027	2028	2029
			in €	in €	in €	in €	in €	in €
			1	2	3	4	5	6
4.	+	Öffentlich-rechtliche Leistungsentgelte 63229000 Sonstige Entgelte	39.832,52 39.832,52	40.600 40.600	41.000 41.000	41.000 41.000	41.000 41.000	41.000 41.000
9.	=	Summe der laufenden Einzahlungen (Summe der Nummern 1 bis 8)	39.832,52	40.600	41.000	41.000	41.000	41.000
12.	-	Auszahlungen für Sach- und Dienstleistungen 72543000 Kostenerstattungen, Kostenumlagen an Gemeinden und Gemeindeverbände 72544000 Kostenerstattungen, Kostenumlagen an Zweckverbände und dergl.	42.090,08 1.234,32 40.855,76	42.300 1.300 41.000	42.500 1.500 41.000	42.500 1.500 41.000	42.500 1.500 41.000	42.500 1.500 41.000
17.	=	Summe der laufenden Auszahlungen (Summe der Nummern 10 bis 16)	42.090,08	42.300	42.500	42.500	42.500	42.500
18.	=	Jahresbezogener Saldo der laufenden Ein- und Auszahlungen vor planmäßiger Tilgung (Saldo der Nummern 9 und 17)	-2.257,56	-1.700	-1.500	-1.500	-1.500	-1.500
18.2	=	Jahresbezogener Saldo der laufenden Ein- und Auszahlungen vor planmäßiger Tilgung nach Verrechnung der internen Leistungsbeziehungen (Summe der Nummern 18 und 18.1)	-2.257,56	-1.700	-1.500	-1.500	-1.500	-1.500
30.	=	Finanzmittelüberschuss/Finanzmittelfehlbetrag des Teilhaushaltes (Summe der Nummern 18.2 und 29)	-2.257,56	-1.700	-1.500	-1.500	-1.500	-1.500



Hauptprodukt 5 Gestaltung Umwelt
 Produktbereich 57 Wirtschaft und Tourismus
 Produktgruppe 573 Allgemeine Einrichtungen und Unternehmen
 Produkt 57302 Dorfgemeinschaftshäuser

Nr.	Ein- und Auszahlungsarten (gem. § 4 Absatz 12 GemHVO-Doppik)		Ergebnisse des Haushaltsvorjahres	Ansätze des Haushaltsvorjahres einschl. Nachträge	Ansatz des Haushaltsjahres	Planungsdaten des Haushaltsfolgejahres	Planungsdaten des zweiten Haushaltsfolgejahres	Planungsdaten des dritten Haushaltsfolgejahres
			2024	2025	2026	2027	2028	2029
			in €	in €	in €	in €	in €	in €
			1	2	3	4	5	6
5.	+	Privatrechtliche Leistungsentgelte 64110000 Mieten und Pachten, Erbbauzinsen	1.450,00 1.450,00	800 800	1.000 1.000	1.000 1.000	1.000 1.000	1.000 1.000
9.	=	Summe der laufenden Einzahlungen (Summe der Nummern 1 bis 8)	1.450,00	800	1.000	1.000	1.000	1.000
12.	-	Auszahlungen für Sach- und Dienstleistungen 72220000 Abwasser 72250000 Heizöl 72260000 Strom 72270000 Wasser 72290000 Sonstige Auszahlungen für Energie / Wasser / Abwasser / Abfall 72310000 Unterhaltung der Grundstücke, Außenanlagen, Gebäude und Gebäudeeinrichtungen - alt - 72311/72312/72313/72314 verwenden 72312000 Unterhaltung der Außenanlagen 72313000 Unterhaltung der Gebäude einschließlich der Bestandteile, die dem Gebäude zuzurechnen sind 72320000 Bewirtschaftung der Grundstücke, Außenanlagen, Gebäude und Gebäudeeinrichtungen 72370000 Unterhaltung der Betriebs- und Geschäftsausstattung 72380000 Geringwertige Geräte, Ausstattungs-, Ausrüstungs- und sonstige Gebrauchsgegenstände	5.902,03 442,55 3.813,43 598,11 303,80 230,76 130,00 0,00 0,00 151,68 231,70 0,00	11.800 400 4.000 700 400 300 5.500 0 0 0 300 200	14.700 500 4.500 800 400 300 0 2.500 5.000 200 300 200	14.700 500 4.500 800 400 300 0 2.500 5.000 200 300 200	14.700 500 4.500 800 400 300 0 2.500 5.000 200 300 200	
16.	-	Sonstige laufende Auszahlungen 76346000 Rundfunk- und Fernsehgebühren 76411000 Gebäudeversicherungen 76419000 Sonstige Versicherungen	1.079,60 73,44 653,99 352,17	1.100 100 700 300	1.200 100 700 400	1.200 100 700 400	1.200 100 700 400	1.200 100 700 400
17.	=	Summe der laufenden Auszahlungen (Summe der Nummern 10 bis 16)	6.981,63	12.900	15.900	15.900	15.900	15.900
18.	=	Jahresbezogener Saldo der laufenden Ein- und Auszahlungen vor planmäßiger Tilgung (Saldo der Nummern 9 und 17)	-5.531,63	-12.100	-14.900	-14.900	-14.900	-14.900
18.2	=	Jahresbezogener Saldo der laufenden Ein- und Auszahlungen vor planmäßiger Tilgung nach Verrechnung der internen Leistungsbeziehungen (Summe der Nummern 18 und 18.1)	-5.531,63	-12.100	-14.900	-14.900	-14.900	-14.900
24.	=	Summe der Einzahlungen aus Investitionstätigkeit (Summe der Nummern 19 bis 23)	0,00	0	0	0	0	0
25.	-	Auszahlungen für Anlagevermögen 78522000 Auszahlungen für Baumaßnahmen (Herstellungskosten) von bebauten Grundstücken und grundstücksgleichen Rechten	0,00 0,00	0 0	2.000 2.000	0 0	0 0	0 0
28.	=	Summe der Auszahlungen aus Investitionstätigkeit (Summe der Nummern 25 bis 27)	0,00	0	2.000	0	0	0
29.	=	Saldo der Ein- und Auszahlungen aus Investitionstätigkeit (Saldo der Nummern 24 und 28)	0,00	0	-2.000	0	0	0



Hauptprodukt 5 Gestaltung Umwelt
Produktbereich 57 Wirtschaft und Tourismus
Produktgruppe 573 Allgemeine Einrichtungen und Unternehmen
Produkt 57302 Dorfgemeinschaftshäuser

Nr.	Ein- und Auszahlungsarten (gem. § 4 Absatz 12 GemHVO-Doppik)		Ergebnisse	Ansätze des	Ansatz des	Planungs-	Planungs-	Planungs-	
			des	Haushalts-	Haushalts-	daten des	daten des	daten des	
			Haushalts-	vorjahres	ein- einschl.	Haushalts-	Haushalts-	Haushalts-	Haushalts-
			vorjahres	Nachträge	2026	2027	2028	2029	
			2024	2025	2026	2027	2028	2029	
			in €	in €	in €	in €	in €	in €	
			1	2	3	4	5	6	
30.	=	Finanzmittelüberschuss/Finanzmittelfehlbetrag des Teilhaushaltes (Summe der Nummern 18.2 und 29)	-5.531,63	-12.100	-16.900	-14.900	-14.900	-14.900	



Hauptprodukt 6 Zentrale Finanzleistungen
 Produktbereich 61 Allgemeine Finanzwirtschaft
 Produktgruppe 611 Steuern, allgemeine Zuweisungen, allgemeine Umlagen
 Produkt 61100 Steuern, allgemeine Zuweisungen, allgemeine Umlagen

Nr.	Ein- und Auszahlungsarten (gem. § 4 Absatz 12 GemHVO-Doppik)		Ergebnisse des Haushaltsvorjahres	Ansätze des Haushaltsvorjahres einschl. Nachträge	Ansatz des Haushaltsjahres	Planungsdaten des Haushaltsfolgejahres	Planungsdaten des zweiten Haushaltsfolgejahres	Planungsdaten des dritten Haushaltsfolgejahres
			2024	2025	2026	2027	2028	2029
			in €	in €	in €	in €	in €	in €
			1	2	3	4	5	6
1.	+	Steuern und ähnliche Abgaben	277.770,84	307.700	314.800	322.100	335.700	356.400
		60110000 Grundsteuer A	31.784,78	32.300	30.400	30.400	30.400	30.400
		60120000 Grundsteuer B	44.350,64	44.000	45.200	45.200	45.200	45.200
		60122000 Grundsteuer B für gemeindeeigene Grundstücke	139,05	0	0	0	0	0
		60130000 Gewerbesteuer	35.417,43	60.000	54.300	54.300	54.300	54.300
		60210000 Gemeindeanteil an der Einkommensteuer	149.423,74	153.700	165.000	168.300	175.000	190.800
		60220000 Gemeindeanteil an der Umsatzsteuer	12.343,73	12.700	15.500	19.000	25.900	30.800
		60320000 Hundesteuer	3.411,47	3.500	3.500	4.000	4.000	4.000
		60340000 Zweitwohnungssteuer	900,00	1.500	900	900	900	900
2.	+	Zuwendungen, allgemeine Umlagen und sonstige Transfereinzahlungen	339.043,14	355.500	347.600	339.000	344.200	348.200
		61110000 Schlüsselzuweisungen vom Land	0,00	0	347.600	339.000	344.200	348.200
		61111000 Schlüsselzuweisung - alt - 6111 verwenden	333.826,82	355.500	0	0	0	0
		61320000 Sonstige allgemeine Zuweisungen vom Land	5.216,32	0	0	0	0	0
7.	+	Zinseinzahlungen und sonstige Finanzeinzahlungen	346,00	0	0	0	0	0
		67920000 Vollverzinsung aus Gewerbesteuer (§ 233a AO)	146,00	0	0	0	0	0
		67990000 Sonstige Zinsen und ähnliche Finanzeinzahlungen	200,00	0	0	0	0	0
9.	=	Summe der laufenden Einzahlungen (Summe der Nummern 1 bis 8)	617.159,98	663.200	662.400	661.100	679.900	704.600
13.	-	Zuwendungen, Umlagen und sonstige Transferauszahlungen	439.290,93	429.100	442.800	465.600	479.400	487.300
		74310000 Gewerbesteuerumlage	-1.715,11	5.900	5.900	5.900	5.900	5.900
		74421000 Allgemeine Umlage an den Landkreis Ludwigslust-Parchim	294.779,70	266.700	281.100	295.500	300.100	305.100
		74422000 Allgemeine Umlage an das Amt Eldenburg Lüz	146.226,34	156.500	155.800	164.200	173.400	176.300
15.	-	Zinsauszahlungen und sonstige Finanzauszahlungen	1.143,00	0	0	0	0	0
		77910000 Sonstige Zinsen und sonstige Finanzauszahlungen aus der Vollverzinsung der Gewerbesteuer (§ 233a AO)	1.143,00	0	0	0	0	0
17.	=	Summe der laufenden Auszahlungen (Summe der Nummern 10 bis 16)	440.433,93	429.100	442.800	465.600	479.400	487.300
18.	=	Jahresbezogener Saldo der laufenden Ein- und Auszahlungen vor planmäßiger Tilgung (Saldo der Nummern 9 und 17)	176.726,05	234.100	219.600	195.500	200.500	217.300
18.2	=	Jahresbezogener Saldo der laufenden Ein- und Auszahlungen vor planmäßiger Tilgung nach Verrechnung der internen Leistungsbeziehungen (Summe der Nummern 18 und 18.1)	176.726,05	234.100	219.600	195.500	200.500	217.300
19.	+	Einzahlungen aus Investitionszuwendungen	32.638,34	28.900	30.500	28.100	27.400	27.000
		68142000 Einzahlungen aus Investitionszuwendungen vom Land	32.638,34	28.900	30.500	28.100	27.400	27.000
24.	=	Summe der Einzahlungen aus Investitionstätigkeit (Summe der Nummern 19 bis 23)	32.638,34	28.900	30.500	28.100	27.400	27.000
28.	=	Summe der Auszahlungen aus Investitionstätigkeit (Summe der Nummern 25 bis 27)	0,00	0	0	0	0	0
29.	=	Saldo der Ein- und Auszahlungen aus Investitionstätigkeit (Saldo der Nummern 24 und 28)	32.638,34	28.900	30.500	28.100	27.400	27.000
30.	=	Finanzmittelüberschuss/Finanzmittelfehlbetrag des Teilhaushaltes (Summe der Nummern 18.2 und 29)	209.364,39	263.000	250.100	223.600	227.900	244.300



Hauptprodukt 6 Zentrale Finanzleistungen
Produktbereich 61 Allgemeine Finanzwirtschaft
Produktgruppe 611 Steuern, allgemeine Zuweisungen, allgemeine Umlagen
Produkt 61100 Steuern, allgemeine Zuweisungen, allgemeine Umlagen

Nr.	Ein- und Auszahlungsarten (gem. § 4 Absatz 12 GemHVO-Doppik)	Ergebnisse des Haushaltsvorjahres	Ansätze des Haushaltsvorjahres einschl. Nachträge	Ansatz des Haushaltsjahres	Planungsdaten des Haushaltsfolgejahres	Planungsdaten des zweiten Haushaltsfolgejahres	Planungsdaten des dritten Haushaltsfolgejahres
		2024	2025	2026	2027	2028	2029
		in €	in €	in €	in €	in €	in €
		1	2	3	4	5	6



Hauptprodukt 6 Zentrale Finanzleistungen
 Produktbereich 61 Allgemeine Finanzwirtschaft
 Produktgruppe 612 Sonstige allgemeine Finanzwirtschaft (ohne direkte Produktzuordnung)
 Produkt 61200 Sonstige allgemeine Finanzwirtschaft

Nr.	Ein- und Auszahlungsarten (gem. § 4 Absatz 12 GemHVO-Doppik)		Ergebnisse des Haushaltsvorjahres	Ansätze des Haushaltsvorjahres einschl. Nachträge	Ansatz des Haushaltsjahres	Planungsdaten des Haushaltsfolgejahres	Planungsdaten des zweiten Haushaltsfolgejahres	Planungsdaten des dritten Haushaltsfolgejahres
			2024	2025	2026	2027	2028	2029
			in €	in €	in €	in €	in €	in €
			1	2	3	4	5	6
7.	+	Zinseinzahlungen und sonstige Finanzeinzahlungen <i>67150000 Zinseinzahlungen für Kredite vom inländischen Geldmarkt</i>	39,02 39,02	0 0	0 0	0 0	0 0	0 0
9.	=	Summe der laufenden Einzahlungen (Summe der Nummern 1 bis 8)	39,02	0	0	0	0	0
15.	-	Zinsauszahlungen und sonstige Finanzauszahlungen <i>77430000 Zinsauszahlungen und sonstige Finanzauszahlungen an Gemeinden und Gemeindeverbände</i> <i>77479000 Zinsauszahlungen und sonstige Finanzauszahlungen an sonstige öffentliche Sonderrechnungen</i> <i>77511000 Zinsauszahlungen und sonstige Finanzauszahlungen an inländische Banken im inländischen Geldmarkt</i>	5.551,10 5.026,14 165,79 359,17	5.600 5.000 100 500	3.400 3.000 200 200	21.600 3.000 100 18.500	29.800 3.000 100 26.700	28.300 3.000 0 25.300
17.	=	Summe der laufenden Auszahlungen (Summe der Nummern 10 bis 16)	5.551,10	5.600	3.400	21.600	29.800	28.300
18.	=	Jahresbezogener Saldo der laufenden Ein- und Auszahlungen vor planmäßiger Tilgung (Saldo der Nummern 9 und 17)	-5.512,08	-5.600	-3.400	-21.600	-29.800	-28.300
18.2	=	Jahresbezogener Saldo der laufenden Ein- und Auszahlungen vor planmäßiger Tilgung nach Verrechnung der internen Leistungsbeziehungen (Summe der Nummern 18 und 18.1)	-5.512,08	-5.600	-3.400	-21.600	-29.800	-28.300
30.	=	Finanzmittelüberschuss/Finanzmittelfehlbetrag des Teilhaushaltes (Summe der Nummern 18.2 und 29)	-5.512,08	-5.600	-3.400	-21.600	-29.800	-28.300
31.	+	Einzahlungen aus der Aufnahme von Krediten für Investitionen und Investitionsförderungsmaßnahmen <i>69253100 Einzahlungen aus der Aufnahme von Krediten für Investitionen vom inländischen Geldmarkt / Laufzeit mehr als 5 Jahre / Euro-Währung</i>	0,00 0,00	510.000 510.000	0 0	1.130.000 1.130.000	800.000 800.000	0 0
32.	-	Auszahlungen für planmäßige Tilgung von Krediten für Investitionen und Investitionsförderungsmaßnahmen <i>79253000 Tilgung von Krediten für Investitionen vom inländischen Geldmarkt / Laufzeit mehr als 5 Jahre</i> <i>79293000 Tilgung von Krediten für Investitionen von sonstigen öffentlichen Sonderrechnungen / Laufzeit mehr als 5 Jahre</i>	24.607,11 23.025,07 1.582,04	19.300 18.200 1.100	14.600 13.400 1.200	69.200 68.000 1.200	89.500 88.300 1.200	124.300 124.300 0
34.	=	Saldo der Ein- und Auszahlungen aus Krediten für Investitionen und Investitionsförderungsmaßnahmen (Nummer 31 abzüglich Nummern 32 und 33)	-24.607,11	490.700	-14.600	1.060.800	710.500	-124.300
36.	=	Veränderung der Forderungen und Verbindlichkeiten aus Krediten zur Sicherung der Zahlungsfähigkeit gegenüber dem Amt (Summe der Nummern 30, 34 und 35)	-24.607,11	490.700	-14.600	1.060.800	710.500	-124.300

691 + 692

791 + 792



Hauptprodukt 6 Zentrale Finanzleistungen
 Produktbereich 62 Beteiligungen, Sondervermögen
 Produktgruppe 626 Beteiligungen, Anteile, Wertpapiere des Anlagevermögens
 Produkt 62600 Anteile WEMAG - alt - neues Produkt 62601

Nr.	Ein- und Auszahlungsarten (gem. § 4 Absatz 12 GemHVO-Doppik)		Ergebnisse des Haushaltsvorjahres	Ansätze des Haushaltsvorjahres einschl. Nachträge	Ansatz des Haushaltsjahres	Planungsdaten des Haushaltsfolgejahres	Planungsdaten des zweiten Haushaltsfolgejahres	Planungsdaten des dritten Haushaltsfolgejahres
			2024	2025	2026	2027	2028	2029
			in €	in €	in €	in €	in €	in €
			1	2	3	4	5	6
7.	+	Zinseinzahlungen und sonstige Finanzeinzahlungen <i>67800000 Finanzeinzahlungen aus Wertpapieren des Anlagevermögens</i>	6.830,30 6.830,30	0 0	0 0	0 0	0 0	0 0
9.	=	Summe der laufenden Einzahlungen (Summe der Nummern 1 bis 8)	6.830,30	0	0	0	0	0
18.	=	Jahresbezogener Saldo der laufenden Ein- und Auszahlungen vor planmäßiger Tilgung (Saldo der Nummern 9 und 17)	6.830,30	0	0	0	0	0
18.2	=	Jahresbezogener Saldo der laufenden Ein- und Auszahlungen vor planmäßiger Tilgung nach Verrechnung der internen Leistungsbeziehungen (Summe der Nummern 18 und 18.1)	6.830,30	0	0	0	0	0
28.	=	Summe der Auszahlungen aus Investitionstätigkeit (Summe der Nummern 25 bis 27)	0,00	0	0	0	0	0
29.	=	Saldo der Ein- und Auszahlungen aus Investitionstätigkeit (Saldo der Nummern 24 und 28)	0,00	0	0	0	0	0
30.	=	Finanzmittelüberschuss/Finanzmittelfehlbetrag des Teilhaushaltes (Summe der Nummern 18.2 und 29)	6.830,30	0	0	0	0	0



Hauptprodukt 6 Zentrale Finanzleistungen
Produktbereich 62 Beteiligungen, Sondervermögen
Produktgruppe 626 Beteiligungen, Anteile, Wertpapiere des Anlagevermögens
Produkt 62601 Beteiligung WEMAG AG

Nr.	Ein- und Auszahlungsarten (gem. § 4 Absatz 12 GemHVO-Doppik)		Ergebnisse	Ansätze des	Ansatz des	Planungs-	Planungs-	Planungs-	
			des	Haushalts-	Haushalts-	daten des	daten des	daten des	
			Haushalts-	vorjahres	Haushalts-	Haushalts-	Haushalts-	Haushalts-	Haushalts-
			vorjahres	2024	vorjahres	jahres	folgejahres	zweiten	dritten
		incl.							
		Nachträge	2025	2026	2027	2028	2029		
			in €	in €	in €	in €	in €		
			1	2	3	4	5	6	
7.	+	Zinseinzahlungen und sonstige Finanzeinzahlungen <i>67800000 Finanzeinzahlungen aus Wertpapieren des Anlagevermögens</i>	0,00 <i>0,00</i>	7.300 <i>7.300</i>	6.800 <i>6.800</i>	6.800 <i>6.800</i>	6.800 <i>6.800</i>	6.800 <i>6.800</i>	
9.	=	Summe der laufenden Einzahlungen (Summe der Nummern 1 bis 8)	0,00	7.300	6.800	6.800	6.800	6.800	
18.	=	Jahresbezogener Saldo der laufenden Ein- und Auszahlungen vor planmäßiger Tilgung (Saldo der Nummern 9 und 17)	0,00	7.300	6.800	6.800	6.800	6.800	
18.2	=	Jahresbezogener Saldo der laufenden Ein- und Auszahlungen vor planmäßiger Tilgung nach Verrechnung der internen Leistungsbeziehungen (Summe der Nummern 18 und 18.1)	0,00	7.300	6.800	6.800	6.800	6.800	
30.	=	Finanzmittelüberschuss/Finanzmittelfehlbetrag des Teilhaushaltes (Summe der Nummern 18.2 und 29)	0,00	7.300	6.800	6.800	6.800	6.800	



Hauptprodukt 6 Zentrale Finanzleistungen
Produktbereich 62 Beteiligungen, Sondervermögen
Produktgruppe 626 Beteiligungen, Anteile, Wertpapiere des Anlagevermögens
Produkt 62602 Beteiligung Windpark Redlin GmbH & Co. KG

Nr.	Ein- und Auszahlungsarten (gem. § 4 Absatz 12 GemHVO-Doppik)		Ergebnisse des Haushaltsvorjahres	Ansätze des Haushaltsvorjahres einschl. Nachträge	Ansatz des Haushaltsjahres	Planungsdaten des Haushaltsfolgejahres	Planungsdaten des zweiten Haushaltsfolgejahres	Planungsdaten des dritten Haushaltsfolgejahres
			2024	2025	2026	2027	2028	2029
			in €	in €	in €	in €	in €	in €
			1	2	3	4	5	6
7.	+	Zinseinzahlungen und sonstige Finanzeinzahlungen 67400000 Finanzeinzahlungen aus Beteiligungen ohne assoziierte Unternehmen	0,00 0,00	0 0	7.300 7.300	7.300 7.300	7.300 7.300	7.300 7.300
9.	=	Summe der laufenden Einzahlungen (Summe der Nummern 1 bis 8)	0,00	0	7.300	7.300	7.300	7.300
18.	=	Jahresbezogener Saldo der laufenden Ein- und Auszahlungen vor planmäßiger Tilgung (Saldo der Nummern 9 und 17)	0,00	0	7.300	7.300	7.300	7.300
18.2	=	Jahresbezogener Saldo der laufenden Ein- und Auszahlungen vor planmäßiger Tilgung nach Verrechnung der internen Leistungsbeziehungen (Summe der Nummern 18 und 18.1)	0,00	0	7.300	7.300	7.300	7.300
30.	=	Finanzmittelüberschuss/Finanzmittelfehlbetrag des Teilhaushaltes (Summe der Nummern 18.2 und 29)	0,00	0	7.300	7.300	7.300	7.300



Hauptprodukt 6 Zentrale Finanzleistungen
 Produktbereich 62 Beteiligungen, Sondervermögen
 Produktgruppe 626 Beteiligungen, Anteile, Wertpapiere des Anlagevermögens
 Produkt 62604 Anteile / Beteiligungen Windkraftanlagen -alt- neues Produkt 53100

Nr.	Ein- und Auszahlungsarten (gem. § 4 Absatz 12 GemHVO-Doppik)		Ergebnisse des Haushaltsvorjahres	Ansätze des Haushaltsvorjahres einschl. Nachträge	Ansatz des Haushaltsjahres	Planungsdaten des Haushaltsfolgejahres	Planungsdaten des zweiten Haushaltsfolgejahres	Planungsdaten des dritten Haushaltsfolgejahres
			2024	2025	2026	2027	2028	2029
			in €	in €	in €	in €	in €	in €
			1	2	3	4	5	6
7.	+	Zinseinzahlungen und sonstige Finanzeinzahlungen 67400000 Finanzeinzahlungen aus Beteiligungen ohne assoziierte Unternehmen	22.360,00 22.360,00	0 0	0 0	0 0	0 0	0 0
9.	=	Summe der laufenden Einzahlungen (Summe der Nummern 1 bis 8)	22.360,00	0	0	0	0	0
18.	=	Jahresbezogener Saldo der laufenden Ein- und Auszahlungen vor planmäßiger Tilgung (Saldo der Nummern 9 und 17)	22.360,00	0	0	0	0	0
18.2	=	Jahresbezogener Saldo der laufenden Ein- und Auszahlungen vor planmäßiger Tilgung nach Verrechnung der internen Leistungsbeziehungen (Summe der Nummern 18 und 18.1)	22.360,00	0	0	0	0	0
30.	=	Finanzmittelüberschuss/Finanzmittelfehlbetrag des Teilhaushaltes (Summe der Nummern 18.2 und 29)	22.360,00	0	0	0	0	0



Übersicht über die Teilhaushalte 2026

Gemeinde: 23 Gehlsbach

Seite : 116
 Datum: 18.02.2026
 Uhrzeit: 10:05:00

	Summe aller Teilhaushalte				
		1	2	3	4
		Zentrale Finanzleistungen	Amt für Zentrale Dienste	Bürgeramt	Amt für Stadt- und Gemeindeentwicklung
	in €	in €	in €	in €	in €
	1	2	3	4	5

Übersicht über die Teilergebnishaushalte

Nr.		Ertrags- und Aufwandsarten (gemäß § 4 Absatz 10 GemHVO-Doppik)					
1.	+	Steuern und ähnliche Abgaben	314.800	314.800	0	0	0
2.	+	Zuwendungen, allgemeine Umlagen und sonstige Transfererträge	616.900	347.600	201.000	18.100	50.200
4.	+	Öffentlich-rechtliche Leistungsentgelte	48.600	0	0	0	48.600
5.	+	Privatrechtliche Leistungsentgelte	138.800	0	0	800	138.000
8.	+	Zinserträge und sonstige Finanzerträge	14.100	14.100	0	0	0
9.	+	Sonstige Erträge	35.500	0	22.000	0	13.500
10.	=	Summe der Erträge (Summe der Nummern 1 bis 9)	1.168.700	676.500	223.000	18.900	250.300
11.	-	Personalaufwendungen	100.800	0	97.000	3.800	0
13.	-	Aufwendungen für Sach- und Dienstleistungen	318.800	0	11.500	113.500	193.800
14.	-	Abschreibungen	165.400	0	6.100	53.900	105.400
15.	-	Zuwendungen, Umlagen und sonstige Transferaufwendungen	518.600	442.800	0	75.800	0
17.	-	Zinsaufwendungen und sonstige Finanzaufwendungen	3.400	3.400	0	0	0
18.	-	Sonstige Aufwendungen	43.300	0	6.000	16.400	20.900
19.	=	Summe der Aufwendungen (Summe der Nummern 11 bis 18)	1.150.300	446.200	120.600	263.400	320.100
20.	=	Jahresergebnis des Teilhaushaltes vor Verrechnung der internen Leistungsbeziehungen und vor Veränderung der Rücklagen (Saldo der Nummern 10 und 19)	18.400	230.300	102.400	-244.500	-69.800
23.	=	Jahresergebnis des Teilhaushaltes nach Verrechnung der internen Leistungsbeziehungen und vor Veränderung der Rücklagen (Nummer 20 zuzüglich Nummer 21 abzüglich Nummer 22)	18.400	230.300	102.400	-244.500	-69.800

Übersicht über die Teilfinanzhaushalte

Nr.		Ein- und Auszahlungsarten (gemäß § 4 Absatz 12 GemHVO-Doppik)					
1.	+	Steuern und ähnliche Abgaben	314.800	314.800	0	0	0
2.	+	Zuwendungen, allgemeine Umlagen und sonstige Transfereinzahlungen	548.600	347.600	201.000	0	0
4.	+	Öffentlich-rechtliche Leistungsentgelte	41.100	0	0	0	41.100
5.	+	Privatrechtliche Leistungsentgelte	138.800	0	0	800	138.000
7.	+	Zinseinzahlungen und sonstige Finanzeinzahlungen	14.100	14.100	0	0	0
8.	+	Sonstige laufende Einzahlungen	35.500	0	22.000	0	13.500
9.	=	Summe der laufenden Einzahlungen (Summe der Nummern 1 bis 8)	1.092.900	676.500	223.000	800	192.600
10.	-	Personalauszahlungen	100.800	0	97.000	3.800	0
12.	-	Auszahlungen für Sach- und Dienstleistungen	318.800	0	11.500	113.500	193.800
13.	-	Zuwendungen, Umlagen und sonstige Transferauszahlungen	518.600	442.800	0	75.800	0
15.	-	Zinsauszahlungen und sonstige Finanzauszahlungen	3.400	3.400	0	0	0
16.	-	Sonstige laufende Auszahlungen	43.300	0	6.000	16.400	20.900
17.	=	Summe der laufenden Auszahlungen (Summe der Nummern 10 bis 16)	984.900	446.200	114.500	209.500	214.700
18.	=	Jahresbezogener Saldo der laufenden Ein- und Auszahlungen vor planmäßiger Tilgung (Saldo der Nummern 9 und 17)	108.000	230.300	108.500	-208.700	-22.100
18.2	=	Jahresbezogener Saldo der laufenden Ein- und Auszahlungen vor planmäßiger Tilgung nach Verrechnung der internen Leistungsbeziehungen (Summe der Nummern 18 und 18.1)	108.000	230.300	108.500	-208.700	-22.100



Übersicht über die Teilhaushalte 2026

Gemeinde: 23 Gehlsbach

Seite : 117

Datum: 18.02.2026

Uhrzeit: 10:05:00

		Summe aller Teilhaushalte					
			1	2	3	4	
			Zentrale Finanzleistungen	Amt für Zentrale Dienste	Bürgeramt	Amt für Stadt- und Gemeindeentwicklung	
		in €	in €	in €	in €	in €	
		1	2	3	4	5	
Übersicht über die Teilfinanzhaushalte							
Nr.		Ein- und Auszahlungsarten (gemäß § 4 Absatz 12 GemHVO-Doppik)					
19.	+	Einzahlungen aus Investitionszuwendungen	30.500	30.500	0	0	0
20.	+	Einzahlungen aus Beiträgen und ähnlichen Entgelten	68.500	0	0	0	68.500
24.	=	Summe der Einzahlungen aus Investitionstätigkeit (Summe der Nummern 19 bis 23)	99.000	30.500	0	0	68.500
25.	-	Auszahlungen für Anlagevermögen	797.000	0	11.000	564.000	222.000
28.	=	Summe der Auszahlungen aus Investitionstätigkeit (Summe der Nummern 25 bis 27)	797.000	0	11.000	564.000	222.000
29.	=	Saldo der Ein- und Auszahlungen aus Investitionstätigkeit (Saldo der Nummern 24 und 28)	-698.000	30.500	-11.000	-564.000	-153.500
30.	=	Finanzmittelüberschuss/Finanzmittelfehlbetrag des Teilhaushaltes (Summe der Nummern 18.2 und 29)	-590.000	260.800	97.500	-772.700	-175.600
31.	+	Einzahlungen aus der Aufnahme von Krediten für Investitionen und Investitionsförderungsmaßnahmen	0	0	0	0	0
32.	-	Auszahlungen für planmäßige Tilgung von Krediten für Investitionen und Investitionsförderungsmaßnahmen	14.600	14.600	0	0	0
34.	=	Saldo der Ein- und Auszahlungen aus Krediten für Investitionen und Investitionsförderungsmaßnahmen (Nummer 31 abzüglich Nummern 32 und 33)	-14.600	-14.600	0	0	0
36.	=	Veränderung der Forderungen und Verbindlichkeiten aus Krediten zur Sicherung der Zahlungsfähigkeit gegenüber dem Amt (Summe der Nummern 30, 34 und 35)	-14.600	-14.600	0	0	0



Zugeordnete Produkte im Teilhaushalt 2026

Gemeinde: 23 Gehlsbach

Seite : 118
 Datum: 18.02.2026
 Uhrzeit: 10:24:18

1 Zentrale Finanzleistungen

	Summe aller Produkte	Produkt (wesentlich)	Produkt (sonstig)	Produkt (sonstig)	Produkt (sonstig)	
	1	61100	61200	62601	62602	
		Steuern, allgemeine Zuweisungen, allgemeine Umlagen	Sonstige allgemeine Finanzwirtschaft	Beteiligung WEMAG AG	Beteiligung Windpark Redlin GmbH & Co. KG	
	in €	in €	in €	in €	in €	

Zugeordnete Produkte im Teilergebnishaushalt (Zentrale Finanzleistungen)

Nr.		Ertrags- und Aufwandsarten (gemäß § 4 Absatz 10 GemHVO-Doppik)					
1.	+	Steuern und ähnliche Abgaben	314.800	314.800	0	0	0
2.	+	Zuwendungen, allgemeine Umlagen und sonstige Transfererträge	347.600	347.600	0	0	0
8.	+	Zinserträge und sonstige Finanzerträge	14.100	0	0	6.800	7.300
9.	+	Sonstige Erträge	0	0	0	0	0
10.	=	Summe der Erträge (Summe der Nummern 1 bis 9)	676.500	662.400	0	6.800	7.300
15.	-	Zuwendungen, Umlagen und sonstige Transferaufwendungen	442.800	442.800	0	0	0
17.	-	Zinsaufwendungen und sonstige Finanzaufwendungen	3.400	0	3.400	0	0
18.	-	Sonstige Aufwendungen	0	0	0	0	0
19.	=	Summe der Aufwendungen (Summe der Nummern 11 bis 18)	446.200	442.800	3.400	0	0
20.	=	Jahresergebnis des Teilhaushaltes vor Verrechnung der internen Leistungsbeziehungen und vor Veränderung der Rücklagen (Saldo der Nummern 10 und 19)	230.300	219.600	-3.400	6.800	7.300
23.	=	Jahresergebnis des Teilhaushaltes nach Verrechnung der internen Leistungsbeziehungen und vor Veränderung der Rücklagen (Nummer 20 zuzüglich Nummer 21 abzüglich Nummer 22)	230.300	219.600	-3.400	6.800	7.300

Zugeordnete Produkte im Teilfinanzhaushalt (Zentrale Finanzleistungen)

Nr.		Ein- und Auszahlungsarten (gemäß § 4 Absatz 12 GemHVO-Doppik)					
1.	+	Steuern und ähnliche Abgaben	314.800	314.800	0	0	0
2.	+	Zuwendungen, allgemeine Umlagen und sonstige Transfereinzahlungen	347.600	347.600	0	0	0
7.	+	Zinseinzahlungen und sonstige Finanzeinzahlungen	14.100	0	0	6.800	7.300
9.	=	Summe der laufenden Einzahlungen (Summe der Nummern 1 bis 8)	676.500	662.400	0	6.800	7.300
13.	-	Zuwendungen, Umlagen und sonstige Transferauszahlungen	442.800	442.800	0	0	0
15.	-	Zinsauszahlungen und sonstige Finanzauszahlungen	3.400	0	3.400	0	0
17.	=	Summe der laufenden Auszahlungen (Summe der Nummern 10 bis 16)	446.200	442.800	3.400	0	0
18.	=	Jahresbezogener Saldo der laufenden Ein- und Auszahlungen vor planmäßiger Tilgung (Saldo der Nummern 9 und 17)	230.300	219.600	-3.400	6.800	7.300
18.2	=	Jahresbezogener Saldo der laufenden Ein- und Auszahlungen vor planmäßiger Tilgung nach Verrechnung der internen Leistungsbeziehungen (Summe der Nummern 18 und 18.1)	230.300	219.600	-3.400	6.800	7.300
19.	+	Einzahlungen aus Investitionszuwendungen	30.500	30.500	0	0	0
24.	=	Summe der Einzahlungen aus Investitionstätigkeit (Summe der Nummern 19 bis 23)	30.500	30.500	0	0	0
28.	=	Summe der Auszahlungen aus Investitionstätigkeit (Summe der Nummern 25 bis 27)	0	0	0	0	0
29.	=	Saldo der Ein- und Auszahlungen aus Investitionstätigkeit (Saldo der Nummern 24 und 28)	30.500	30.500	0	0	0
30.	=	Finanzmittelüberschuss/Finanzmittelfehlbetrag des Teilhaushaltes (Summe der Nummern 18.2 und 29)	260.800	250.100	-3.400	6.800	7.300



Zugeordnete Produkte im Teilhaushalt 2026

Gemeinde: 23 Gehlsbach

Seite : 119
 Datum: 18.02.2026
 Uhrzeit: 10:24:18

1 Zentrale Finanzleistungen

Summe aller Produkte	Produkt (wesentlich)	Produkt (sonstig)	Produkt (sonstig)	Produkt (sonstig)	Produkt (sonstig)
1	61100	61200	62601	62602	
	Steuern, allgemeine Zuweisungen, allgemeine Umlagen	Sonstige allgemeine Finanzwirtschaft	Beteiligung WEMAG AG	Beteiligung Windpark Redlin GmbH & Co. KG	
in €	in €	in €	in €	in €	

Zugeordnete Produkte im Teilfinanzhaushalt (Zentrale Finanzleistungen)

Nr.		Ein- und Auszahlungsarten (gemäß § 4 Absatz 12 GemHVO-Doppik)					
31.	+	Einzahlungen aus der Aufnahme von Krediten für Investitionen und Investitionsförderungsmaßnahmen	0	0	0	0	0
32.	-	Auszahlungen für planmäßige Tilgung von Krediten für Investitionen und Investitionsförderungsmaßnahmen	14.600	0	14.600	0	0
34.	=	Saldo der Ein- und Auszahlungen aus Krediten für Investitionen und Investitionsförderungsmaßnahmen (Nummer 31 abzüglich Nummern 32 und 33)	-14.600	0	-14.600	0	0
36.	=	Veränderung der Forderungen und Verbindlichkeiten aus Krediten zur Sicherung der Zahlungsfähigkeit gegenüber dem Amt (Summe der Nummern 30, 34 und 35)	-14.600	0	-14.600	0	0



Zugeordnete Produkte im Teilhaushalt 2026

Gemeinde: 23 Gehlsbach

Seite : 120
 Datum: 18.02.2026
 Uhrzeit: 10:24:18

2 Amt für Zentrale Dienste

	Summe aller Produkte	Produkt (wesentlich)	Produkt (sonstig)	Produkt (sonstig)	Produkt (sonstig)	Produkt (sonstig)
	2	53100	11104	11403	11405	11601
		Elektrizitätsversorgung	Gremien	Gemeindearbeiter	Sonstige Zentrale Dienste	Finanzen und Controlling
	in €	in €	in €	in €	in €	in €

Zugeordnete Produkte im Teilergebnishaushalt (Amt für Zentrale Dienste)

Nr.		Ertrags- und Aufwandsarten (gemäß § 4 Absatz 10 GemHVO-Doppik)					
2.	+	Zuwendungen, allgemeine Umlagen und sonstige Transfererträge	201.000	201.000	0	0	0
9	+	Sonstige Erträge	22.000	22.000	0	0	0
10.	=	Summe der Erträge (Summe der Nummern 1 bis 9)	223.000	223.000	0	0	0
11.	-	Personalaufwendungen	97.000	0	15.500	81.500	0
13.	-	Aufwendungen für Sach- und Dienstleistungen	11.500	0	0	11.500	0
14.	-	Abschreibungen	6.100	0	0	6.100	0
18.	-	Sonstige Aufwendungen	6.000	0	600	3.300	2.000
19.	=	Summe der Aufwendungen (Summe der Nummern 11 bis 18)	120.600	0	16.100	102.400	2.000
20.	=	Jahresergebnis des Teilhaushaltes vor Verrechnung der internen Leistungsbeziehungen und vor Veränderung der Rücklagen (Saldo der Nummern 10 und 19)	102.400	223.000	-16.100	-102.400	-2.000
23.	=	Jahresergebnis des Teilhaushaltes nach Verrechnung der internen Leistungsbeziehungen und vor Veränderung der Rücklagen (Nummer 20 zuzüglich Nummer 21 abzüglich Nummer 22)	102.400	223.000	-16.100	-102.400	-2.000

Zugeordnete Produkte im Teilfinanzhaushalt (Amt für Zentrale Dienste)

Nr.		Ein- und Auszahlungsarten (gemäß § 4 Absatz 12 GemHVO-Doppik)					
2.	+	Zuwendungen, allgemeine Umlagen und sonstige Transfereinzahlungen	201.000	201.000	0	0	0
8.	+	Sonstige laufende Einzahlungen	22.000	22.000	0	0	0
9.	=	Summe der laufenden Einzahlungen (Summe der Nummern 1 bis 8)	223.000	223.000	0	0	0
10.	-	Personalauszahlungen	97.000	0	15.500	81.500	0
12.	-	Auszahlungen für Sach- und Dienstleistungen	11.500	0	0	11.500	0
16.	-	Sonstige laufende Auszahlungen	6.000	0	600	3.300	2.000
17.	=	Summe der laufenden Auszahlungen (Summe der Nummern 10 bis 16)	114.500	0	16.100	96.300	2.000
18.	=	Jahresbezogener Saldo der laufenden Ein- und Auszahlungen vor planmäßiger Tilgung (Saldo der Nummern 9 und 17)	108.500	223.000	-16.100	-96.300	-2.000
18.2	=	Jahresbezogener Saldo der laufenden Ein- und Auszahlungen vor planmäßiger Tilgung nach Verrechnung der internen Leistungsbeziehungen (Summe der Nummern 18 und 18.1)	108.500	223.000	-16.100	-96.300	-2.000
24.	=	Summe der Einzahlungen aus Investitionstätigkeit (Summe der Nummern 19 bis 23)	0	0	0	0	0
25.	-	Auszahlungen für Anlagevermögen	11.000	0	0	11.000	0
28.	=	Summe der Auszahlungen aus Investitionstätigkeit (Summe der Nummern 25 bis 27)	11.000	0	0	11.000	0
29.	=	Saldo der Ein- und Auszahlungen aus Investitionstätigkeit (Saldo der Nummern 24 und 28)	-11.000	0	0	-11.000	0
30.	=	Finanzmittelüberschuss/Finanzmittelfehlbetrag des Teilhaushaltes (Summe der Nummern 18.2 und 29)	97.500	223.000	-16.100	-107.300	-2.000



Zugeordnete Produkte im Teilhaushalt 2026

Gemeinde: 23 Gehlsbach

Seite : 121
 Datum: 18.02.2026
 Uhrzeit: 10:24:18

3 Bürgeramt

	Summe aller Produkte	Produkt (wesentlich)	Produkt (sonstig)	Produkt (sonstig)	Produkt (sonstig)	Produkt (sonstig)
	3	12601	12800	21102	21502	28100
		Brandschutz	Zivil- und Katastrophenschutz	Schulkostenbeiträge Grundschule	Schulkostenbeiträge Regionale Schule	Heimat- und sonstige Kulturpflege
	in €	in €	in €	in €	in €	in €

Zugeordnete Produkte im Teilergebnishaushalt (Bürgeramt)

Nr.		Ertrags- und Aufwandsarten (gemäß § 4 Absatz 10 GemHVO-Doppik)					
2.	+	Zuwendungen, allgemeine Umlagen und sonstige Transfererträge	18.100	10.600	0	0	0
4.	+	Öffentlich-rechtliche Leistungsentgelte	0	0	0	0	0
5.	+	Privatrechtliche Leistungsentgelte	800	0	0	0	0
9	+	Sonstige Erträge	0	0	0	0	0
10.	=	Summe der Erträge (Summe der Nummern 1 bis 9)	18.900	10.600	0	0	0
11.	-	Personalaufwendungen	3.800	3.800	0	0	0
13.	-	Aufwendungen für Sach- und Dienstleistungen	113.500	13.400	700	28.500	48.500
14.	-	Abschreibungen	53.900	43.800	0	0	0
15.	-	Zuwendungen, Umlagen und sonstige Transferaufwendungen	75.800	0	0	0	0
18.	-	Sonstige Aufwendungen	16.400	15.900	0	0	500
19.	=	Summe der Aufwendungen (Summe der Nummern 11 bis 18)	263.400	76.900	700	28.500	48.500
20.	=	Jahresergebnis des Teilhaushaltes vor Verrechnung der internen Leistungsbeziehungen und vor Veränderung der Rücklagen (Saldo der Nummern 10 und 19)	-244.500	-66.300	-700	-28.500	-48.500
23.	=	Jahresergebnis des Teilhaushaltes nach Verrechnung der internen Leistungsbeziehungen und vor Veränderung der Rücklagen (Nummer 20 zuzüglich Nummer 21 abzüglich Nummer 22)	-244.500	-66.300	-700	-28.500	-48.500

Zugeordnete Produkte im Teilfinanzhaushalt (Bürgeramt)

Nr.		Ein- und Auszahlungsarten (gemäß § 4 Absatz 12 GemHVO-Doppik)					
4.	+	Öffentlich-rechtliche Leistungsentgelte	0	0	0	0	0
5.	+	Privatrechtliche Leistungsentgelte	800	0	0	0	0
8.	+	Sonstige laufende Einzahlungen	0	0	0	0	0
9.	=	Summe der laufenden Einzahlungen (Summe der Nummern 1 bis 8)	800	0	0	0	0
10.	-	Personalauszahlungen	3.800	3.800	0	0	0
12.	-	Auszahlungen für Sach- und Dienstleistungen	113.500	13.400	700	28.500	48.500
13.	-	Zuwendungen, Umlagen und sonstige Transferauszahlungen	75.800	0	0	0	0
16.	-	Sonstige laufende Auszahlungen	16.400	15.900	0	0	500
17.	=	Summe der laufenden Auszahlungen (Summe der Nummern 10 bis 16)	209.500	33.100	700	28.500	48.500
18.	=	Jahresbezogener Saldo der laufenden Ein- und Auszahlungen vor planmäßiger Tilgung (Saldo der Nummern 9 und 17)	-208.700	-33.100	-700	-28.500	-48.500
18.2	=	Jahresbezogener Saldo der laufenden Ein- und Auszahlungen vor planmäßiger Tilgung nach Verrechnung der internen Leistungsbeziehungen (Summe der Nummern 18 und 18.1)	-208.700	-33.100	-700	-28.500	-48.500
24.	=	Summe der Einzahlungen aus Investitionstätigkeit (Summe der Nummern 19 bis 23)	0	0	0	0	0
25.	-	Auszahlungen für Anlagevermögen	564.000	563.000	1.000	0	0
28.	=	Summe der Auszahlungen aus Investitionstätigkeit (Summe der Nummern 25 bis 27)	564.000	563.000	1.000	0	0



Zugeordnete Produkte im Teilhaushalt 2026

Gemeinde: 23 Gehlsbach

Seite : 122

Datum: 18.02.2026

Uhrzeit: 10:24:18

3 Bürgeramt

Summe aller Produkte	Produkt (wesentlich)	Produkt (sonstig)	Produkt (sonstig)	Produkt (sonstig)	Produkt (sonstig)	Produkt (sonstig)
3	12601	12800	21102	21502	28100	
	Brandschutz	Zivil- und Katastrophenschutz	Schulkostenbeiträge Grundschule	Schulkostenbeiträge Regionale Schule	Heimat- und sonstige Kulturpflege	
in €	in €	in €	in €	in €	in €	in €

Zugeordnete Produkte im Teilfinanzhaushalt (Bürgeramt)

Nr.		Ein- und Auszahlungsarten (gemäß § 4 Absatz 12 GemHVO-Doppik)						
29.	=	Saldo der Ein- und Auszahlungen aus Investitionstätigkeit (Saldo der Nummern 24 und 28)	-564.000	-563.000	-1.000	0	0	0
30.	=	Finanzmittelüberschuss/Finanzmittelfehlbetrag des Teilhaushaltes (Summe der Nummern 18.2 und 29)	-772.700	-596.100	-1.700	-28.500	-48.500	-1.500



3 Bürgeramt

	Produkt (sonstig)	Produkt (sonstig)	Produkt (sonstig)	Produkt (sonstig)	Produkt (sonstig)	Produkt (sonstig)
	36100	36602	42100	42401	42402	54500
	Förderung von Kindern in Tageseinrichtungen und in Tagespflege	Spielflächen	Förderung des Sports	Sportkomplex / Sportlerheim Vietlütbe	Turnhalle Karbow	Winterdienst, Beschilderung
	in €	in €	in €	in €	in €	in €

Zugeordnete Produkte im Teilergebnishaushalt (Bürgeramt)

Nr.		Ertrags- und Aufwandsarten (gemäß § 4 Absatz 10 GemHVO-Doppik)						
2.	+	Zuwendungen, allgemeine Umlagen und sonstige Transfererträge	0	1.500	0	4.000	800	0
5.	+	Privatrechtliche Leistungsentgelte	0	0	0	0	500	0
10.	=	Summe der Erträge (Summe der Nummern 1 bis 9)	0	1.500	0	4.000	1.300	0
13.	-	Aufwendungen für Sach- und Dienstleistungen	0	800	0	0	2.300	3.100
14.	-	Abschreibungen	0	1.700	0	5.100	1.600	0
15.	-	Zuwendungen, Umlagen und sonstige Transferaufwendungen	75.000	0	800	0	0	0
19.	=	Summe der Aufwendungen (Summe der Nummern 11 bis 18)	75.000	2.500	800	5.100	3.900	3.100
20.	=	Jahresergebnis des Teilhaushaltes vor Verrechnung der internen Leistungsbeziehungen und vor Veränderung der Rücklagen (Saldo der Nummern 10 und 19)	-75.000	-1.000	-800	-1.100	-2.600	-3.100
23.	=	Jahresergebnis des Teilhaushaltes nach Verrechnung der internen Leistungsbeziehungen und vor Veränderung der Rücklagen (Nummer 20 zuzüglich Nummer 21 abzüglich Nummer 22)	-75.000	-1.000	-800	-1.100	-2.600	-3.100

Zugeordnete Produkte im Teilfinanzhaushalt (Bürgeramt)

Nr.		Ein- und Auszahlungsarten (gemäß § 4 Absatz 12 GemHVO-Doppik)						
5.	+	Privatrechtliche Leistungsentgelte	0	0	0	0	500	0
9.	=	Summe der laufenden Einzahlungen (Summe der Nummern 1 bis 8)	0	0	0	0	500	0
12.	-	Auszahlungen für Sach- und Dienstleistungen	0	800	0	0	2.300	3.100
13.	-	Zuwendungen, Umlagen und sonstige Transferauszahlungen	75.000	0	800	0	0	0
17.	=	Summe der laufenden Auszahlungen (Summe der Nummern 10 bis 16)	75.000	800	800	0	2.300	3.100
18.	=	Jahresbezogener Saldo der laufenden Ein- und Auszahlungen vor planmäßiger Tilgung (Saldo der Nummern 9 und 17)	-75.000	-800	-800	0	-1.800	-3.100
18.2	=	Jahresbezogener Saldo der laufenden Ein- und Auszahlungen vor planmäßiger Tilgung nach Verrechnung der internen Leistungsbeziehungen (Summe der Nummern 18 und 18.1)	-75.000	-800	-800	0	-1.800	-3.100
30.	=	Finanzmittelüberschuss/Finanzmittelfehlbetrag des Teilhaushaltes (Summe der Nummern 18.2 und 29)	-75.000	-800	-800	0	-1.800	-3.100



3 Bürgeramt

	Produkt (sonstig)	Produkt (sonstig)				
	55100	55301				
	Öffentliches Grün, Landschaftsbau	Friedhofs- und Bestattungswesen				
	in €	in €				

Zugeordnete Produkte im Teilergebnishaushalt (Bürgeramt)

Nr.		Ertrags- und Aufwandsarten (gemäß § 4 Absatz 10 GemHVO-Doppik)				
2.	+	Zuwendungen, allgemeine Umlagen und sonstige Transfererträge	1.200	0		
5.	+	Privatrechtliche Leistungsentgelte	300	0		
10.	=	Summe der Erträge (Summe der Nummern 1 bis 9)	1.500	0		
13.	-	Aufwendungen für Sach- und Dienstleistungen	15.200	0		
14.	-	Abschreibungen	1.600	100		
19.	=	Summe der Aufwendungen (Summe der Nummern 11 bis 18)	16.800	100		
20.	=	Jahresergebnis des Teilhaushaltes vor Verrechnung der internen Leistungsbeziehungen und vor Veränderung der Rücklagen (Saldo der Nummern 10 und 19)	-15.300	-100		
23.	=	Jahresergebnis des Teilhaushaltes nach Verrechnung der internen Leistungsbeziehungen und vor Veränderung der Rücklagen (Nummer 20 zuzüglich Nummer 21 abzüglich Nummer 22)	-15.300	-100		

Zugeordnete Produkte im Teilfinanzhaushalt (Bürgeramt)

Nr.		Ein- und Auszahlungsarten (gemäß § 4 Absatz 12 GemHVO-Doppik)				
5.	+	Privatrechtliche Leistungsentgelte	300	0		
9.	=	Summe der laufenden Einzahlungen (Summe der Nummern 1 bis 8)	300	0		
12.	-	Auszahlungen für Sach- und Dienstleistungen	15.200	0		
17.	=	Summe der laufenden Auszahlungen (Summe der Nummern 10 bis 16)	15.200	0		
18.	=	Jahresbezogener Saldo der laufenden Ein- und Auszahlungen vor planmäßiger Tilgung (Saldo der Nummern 9 und 17)	-14.900	0		
18.2	=	Jahresbezogener Saldo der laufenden Ein- und Auszahlungen vor planmäßiger Tilgung nach Verrechnung der internen Leistungsbeziehungen (Summe der Nummern 18 und 18.1)	-14.900	0		
30.	=	Finanzmittelüberschuss/Finanzmittelfehlbetrag des Teilhaushaltes (Summe der Nummern 18.2 und 29)	-14.900	0		



4 Amt für Stadt- und Gemeindeentwicklung

	Summe aller Produkte	Produkt (wesentlich)	Produkt (sonstig)	Produkt (sonstig)	Produkt (sonstig)	Produkt (sonstig)
	4	54100	11401	11402	51100	53800
		Gemeindestraßen	Wohnungswirtschaft	Liegenschaften	Räumliche Planungs- und Entwicklungsmaßnahmen	Abwasserbeseitigung
	in €	in €	in €	in €	in €	in €

Zugeordnete Produkte im Teilergebnishaushalt (Amt für Stadt- und Gemeindeentwicklung)

Nr.		Ertrags- und Aufwandsarten (gemäß § 4 Absatz 10 GemHVO-Doppik)						
2.	+	Zuwendungen, allgemeine Umlagen und sonstige Transfererträge	50.200	33.700	100	0	1.500	0
4.	+	Öffentlich-rechtliche Leistungsentgelte	48.600	3.800	0	0	0	100
5.	+	Privatrechtliche Leistungsentgelte	138.000	0	93.000	44.000	0	0
9.	+	Sonstige Erträge	13.500	0	0	0	0	0
10.	=	Summe der Erträge (Summe der Nummern 1 bis 9)	250.300	37.500	93.100	44.000	1.500	100
13.	-	Aufwendungen für Sach- und Dienstleistungen	193.800	36.000	87.300	5.300	0	0
14.	-	Abschreibungen	105.400	73.600	8.600	100	1.800	0
18.	-	Sonstige Aufwendungen	20.900	0	13.800	3.800	2.000	100
19.	=	Summe der Aufwendungen (Summe der Nummern 11 bis 18)	320.100	109.600	109.700	9.200	3.800	100
20.	=	Jahresergebnis des Teilhaushaltes vor Verrechnung der internen Leistungsbeziehungen und vor Veränderung der Rücklagen (Saldo der Nummern 10 und 19)	-69.800	-72.100	-16.600	34.800	-2.300	0
23.	=	Jahresergebnis des Teilhaushaltes nach Verrechnung der internen Leistungsbeziehungen und vor Veränderung der Rücklagen (Nummer 20 zuzüglich Nummer 21 abzüglich Nummer 22)	-69.800	-72.100	-16.600	34.800	-2.300	0

Zugeordnete Produkte im Teilfinanzhaushalt (Amt für Stadt- und Gemeindeentwicklung)

Nr.		Ein- und Auszahlungsarten (gemäß § 4 Absatz 12 GemHVO-Doppik)						
4.	+	Öffentlich-rechtliche Leistungsentgelte	41.100	0	0	0	0	100
5.	+	Privatrechtliche Leistungsentgelte	138.000	0	93.000	44.000	0	0
8.	+	Sonstige laufende Einzahlungen	13.500	0	0	0	0	0
9.	=	Summe der laufenden Einzahlungen (Summe der Nummern 1 bis 8)	192.600	0	93.000	44.000	0	100
12.	-	Auszahlungen für Sach- und Dienstleistungen	193.800	36.000	87.300	5.300	0	0
16.	-	Sonstige laufende Auszahlungen	20.900	0	13.800	3.800	2.000	100
17.	=	Summe der laufenden Auszahlungen (Summe der Nummern 10 bis 16)	214.700	36.000	101.100	9.100	2.000	100
18.	=	Jahresbezogener Saldo der laufenden Ein- und Auszahlungen vor planmäßiger Tilgung (Saldo der Nummern 9 und 17)	-22.100	-36.000	-8.100	34.900	-2.000	0
18.2	=	Jahresbezogener Saldo der laufenden Ein- und Auszahlungen vor planmäßiger Tilgung nach Verrechnung der internen Leistungsbeziehungen (Summe der Nummern 18 und 18.1)	-22.100	-36.000	-8.100	34.900	-2.000	0
20.	+	Einzahlungen aus Beiträgen und ähnlichen Entgelten	68.500	68.500	0	0	0	0
24.	=	Summe der Einzahlungen aus Investitionstätigkeit (Summe der Nummern 19 bis 23)	68.500	68.500	0	0	0	0
25.	-	Auszahlungen für Anlagevermögen	222.000	200.000	0	20.000	0	0
28.	=	Summe der Auszahlungen aus Investitionstätigkeit (Summe der Nummern 25 bis 27)	222.000	200.000	0	20.000	0	0
29.	=	Saldo der Ein- und Auszahlungen aus Investitionstätigkeit (Saldo der Nummern 24 und 28)	-153.500	-131.500	0	-20.000	0	0
30.	=	Finanzmittelüberschuss/Finanzmittelfehlbetrag des Teilhaushaltes (Summe der Nummern 18.2 und 29)	-175.600	-167.500	-8.100	14.900	-2.000	0



Zugeordnete Produkte im Teilhaushalt 2026

Gemeinde: 23 Gehlsbach

Seite : 126

Datum: 18.02.2026

Uhrzeit: 10:24:18

4 Amt für Stadt- und Gemeindeentwicklung

Summe aller Produkte	Produkt (wesentlich)	Produkt (sonstig)	Produkt (sonstig)	Produkt (sonstig)	Produkt (sonstig)	Produkt (sonstig)
4	54100	11401	11402	51100	53800	
	Gemeindestraßen	Wohnungswirtschaft	Liegenschaften	Räumliche Planungs- und Entwicklungsmaßnahmen	Abwasserbeseitigung	
in €	in €	in €	in €	in €	in €	in €

Zugeordnete Produkte im Teilfinanzhaushalt (Amt für Stadt- und Gemeindeentwicklung)

Nr.	Ein- und Auszahlungsarten (gemäß § 4 Absatz 12 GemHVO-Doppik)



4 Amt für Stadt- und Gemeindeentwicklung

	Produkt (sonstig)	Produkt (sonstig)	Produkt (sonstig)	Produkt (sonstig)		
	54000	54101	55200	57302		
	Konzessionsabgaben	Straßenbeleuchtung	Öffentliche Gewässer, Wasserbauliche Anlagen, Gewässerschutz	Dorfgemeinschaftshäuser		
	in €	in €	in €	in €		

Zugeordnete Produkte im Teilergebnishaushalt (Amt für Stadt- und Gemeindeentwicklung)

Nr.		Ertrags- und Aufwandsarten (gemäß § 4 Absatz 10 GemHVO-Doppik)					
2.	+	Zuwendungen, allgemeine Umlagen und sonstige Transfererträge	0	11.100	0	3.800	
4.	+	Öffentlich-rechtliche Leistungsentgelte	0	3.700	41.000	0	
5.	+	Privatrechtliche Leistungsentgelte	0	0	0	1.000	
9.	+	Sonstige Erträge	13.500	0	0	0	
10.	=	Summe der Erträge (Summe der Nummern 1 bis 9)	13.500	14.800	41.000	4.800	
13.	-	Aufwendungen für Sach- und Dienstleistungen	0	8.000	42.500	14.700	
14.	-	Abschreibungen	0	15.400	0	5.900	
18.	-	Sonstige Aufwendungen	0	0	0	1.200	
19.	=	Summe der Aufwendungen (Summe der Nummern 11 bis 18)	0	23.400	42.500	21.800	
20.	=	Jahresergebnis des Teilhaushaltes vor Verrechnung der internen Leistungsbeziehungen und vor Veränderung der Rücklagen (Saldo der Nummern 10 und 19)	13.500	-8.600	-1.500	-17.000	
23.	=	Jahresergebnis des Teilhaushaltes nach Verrechnung der internen Leistungsbeziehungen und vor Veränderung der Rücklagen (Nummer 20 zuzüglich Nummer 21 abzüglich Nummer 22)	13.500	-8.600	-1.500	-17.000	

Zugeordnete Produkte im Teilfinanzhaushalt (Amt für Stadt- und Gemeindeentwicklung)

Nr.		Ein- und Auszahlungsarten (gemäß § 4 Absatz 12 GemHVO-Doppik)					
4.	+	Öffentlich-rechtliche Leistungsentgelte	0	0	41.000	0	
5.	+	Privatrechtliche Leistungsentgelte	0	0	0	1.000	
8.	+	Sonstige laufende Einzahlungen	13.500	0	0	0	
9.	=	Summe der laufenden Einzahlungen (Summe der Nummern 1 bis 8)	13.500	0	41.000	1.000	
12.	-	Auszahlungen für Sach- und Dienstleistungen	0	8.000	42.500	14.700	
16.	-	Sonstige laufende Auszahlungen	0	0	0	1.200	
17.	=	Summe der laufenden Auszahlungen (Summe der Nummern 10 bis 16)	0	8.000	42.500	15.900	
18.	=	Jahresbezogener Saldo der laufenden Ein- und Auszahlungen vor planmäßiger Tilgung (Saldo der Nummern 9 und 17)	13.500	-8.000	-1.500	-14.900	
18.2	=	Jahresbezogener Saldo der laufenden Ein- und Auszahlungen vor planmäßiger Tilgung nach Verrechnung der internen Leistungsbeziehungen (Summe der Nummern 18 und 18.1)	13.500	-8.000	-1.500	-14.900	
25.	-	Auszahlungen für Anlagevermögen	0	0	0	2.000	
28.	=	Summe der Auszahlungen aus Investitionstätigkeit (Summe der Nummern 25 bis 27)	0	0	0	2.000	
29.	=	Saldo der Ein- und Auszahlungen aus Investitionstätigkeit (Saldo der Nummern 24 und 28)	0	0	0	-2.000	
30.	=	Finanzmittelüberschuss/Finanzmittelfehlbetrag des Teilhaushaltes (Summe der Nummern 18.2 und 29)	13.500	-8.000	-1.500	-16.900	



Übersicht über Erträge und Aufwendungen zum Ergebnishaushalt 2026

Seite : 128
Datum : 18.02.2026
Uhrzeit : 10:26:17

Gemeinde: 23 Gehlsbach

Nr.	Ertrags- und Aufwandsarten (gemäß § 2 Absatz 1 GemHVO-Doppik)		Ergebnisse	Ansätze des	Ansatz des	Planungs-	Planungs-	Planungs-	Erläuterung
			des	Haushalts-	Haushalts-	daten des	daten des	daten des	
			Haushalts-	vorjahres	Haushalts-	Haushalts-	Haushalts-	Haushalts-	
			vorvorjahres	vorgjahres	jahres	Haushalts-	zweiten	des	
			2024	2025	2026	2027	2028	2029	Konto-
			in €	in €	in €	in €	in €	in €	nummer
			1	2	3	4	5	6	
1.	+	Steuern und ähnliche Abgaben	279.299,61	307.700	314.800	322.100	335.700	356.400	40
		40110000 Grundsteuer A	31.781,72	32.300	30.400	30.400	30.400	30.400	
		40120000 Grundsteuer B	44.025,28	44.000	45.200	45.200	45.200	45.200	
		40122000 Grundsteuer B für gemeindeeigene Grundstücke	139,05	0	0	0	0	0	
		40130000 Gewerbesteuer	39.354,28	60.000	54.300	54.300	54.300	54.300	
		40210000 Gemeindeanteil an der Einkommensteuer	147.367,72	153.700	165.000	168.300	175.000	190.800	
		40220000 Gemeindeanteil an der Umsatzsteuer	12.525,09	12.700	15.500	19.000	25.900	30.800	
		40320000 Hundesteuer	3.206,47	3.500	3.500	4.000	4.000	4.000	
		40340000 Zweitwohnungssteuer	900,00	1.500	900	900	900	900	
		darunter:							
	1.1	Grundsteuer A	31.781,72	32.300	30.400	30.400	30.400	30.400	(4011)
		40110000 Grundsteuer A	31.781,72	32.300	30.400	30.400	30.400	30.400	
	1.2	Grundsteuer B	44.164,33	44.000	45.200	45.200	45.200	45.200	(4012)
		40120000 Grundsteuer B	44.025,28	44.000	45.200	45.200	45.200	45.200	
		40122000 Grundsteuer B für gemeindeeigene Grundstücke	139,05	0	0	0	0	0	
	1.3	Gewerbesteuer	39.354,28	60.000	54.300	54.300	54.300	54.300	(4013)
		40130000 Gewerbesteuer	39.354,28	60.000	54.300	54.300	54.300	54.300	
	1.4	Gemeindeanteil an der Einkommensteuer	147.367,72	153.700	165.000	168.300	175.000	190.800	(4021)
		40210000 Gemeindeanteil an der Einkommensteuer	147.367,72	153.700	165.000	168.300	175.000	190.800	
	1.5	Gemeindeanteil an der Umsatzsteuer	12.525,09	12.700	15.500	19.000	25.900	30.800	(4022)
		40220000 Gemeindeanteil an der Umsatzsteuer	12.525,09	12.700	15.500	19.000	25.900	30.800	
	1.6	Sonstige Gemeindesteuern	4.106,47	5.000	4.400	4.900	4.900	4.900	(403)
		40320000 Hundesteuer	3.206,47	3.500	3.500	4.000	4.000	4.000	
		40340000 Zweitwohnungssteuer	900,00	1.500	900	900	900	900	
	1.7	Ausgleichsleistungen vom Land	0,00	0	0	0	0	0	(4052)
	1.8	Leistungen des Landes aus der Umsetzung des 4. Gesetzes für moderne Dienstleistungen am Arbeitsmarkt	0,00	0	0	0	0	0	(40541)
2.	+	Zuwendungen, allgemeine Umlagen und sonstige Transfererträge	395.218,42	423.800	616.900	608.300	760.400	755.400	41
		41110000 Schlüsselzuweisungen vom Land	0,00	0	347.600	339.000	344.200	348.200	
		41111000 Schlüsselzuweisung - alt - 4111 verwenden	312.527,89	355.500	0	0	0	0	
		41451100 Zuwendungen nach § 6 Absatz 2 EEG (Windenergieanlagen)	0,00	0	201.000	201.000	349.000	349.000	
		41510000 Erträge aus der Auflösung von Sonderposten aus Zuwendungen	72.975,46	68.300	68.300	68.300	67.200	58.200	
		41842000 Schuldendiensthilfen vom Land	9.715,07	0	0	0	0	0	
		darunter:							
	2.1	Schlüsselzuweisungen	312.527,89	355.500	347.600	339.000	344.200	348.200	(411)
		41110000 Schlüsselzuweisungen vom Land	0,00	0	347.600	339.000	344.200	348.200	
		41111000 Schlüsselzuweisung - alt - 4111 verwenden	312.527,89	355.500	0	0	0	0	
	2.2	Bedarfszuweisungen	0,00	0	0	0	0	0	(412)
	2.3	Sonstige allgemeine Zuweisungen	0,00	0	0	0	0	0	(413)
	2.4	Zuweisungen und Zuschüsse für laufende Zwecke	0,00	0	201.000	201.000	349.000	349.000	(414)
		41451100 Zuwendungen nach § 6 Absatz 2 EEG (Windenergieanlagen)	0,00	0	201.000	201.000	349.000	349.000	
	2.5	Allgemeine Umlagen vom Land	0,00	0	0	0	0	0	(4161)
	2.6	Allgemeine Umlagen von Gemeinden und Gemeindeverbänden	0,00	0	0	0	0	0	(4162)
	2.7	Erträge aus der Auflösung von Sonderposten	72.975,46	68.300	68.300	68.300	67.200	58.200	(415)



Übersicht über Erträge und Aufwendungen zum Ergebnishaushalt 2026

Seite : 129
Datum: 18.02.2026
Uhrzeit: 10:26:17

Gemeinde: 23 Gehlsbach

Nr.	Ertrags- und Aufwandsarten (gemäß § 2 Absatz 1 GemHVO-Doppik)	Ergebnisse des Haushalts- vorvorjahres	Ansätze des Haushalts- vorjahres einschl. Nachträge	Ansatz des Haushalts- jahres	Planungs- daten des Haushalts- folgejahres	Planungs- daten des zweiten Haushalts- folgejahres	Planungs- daten des dritten Haushalts- folgejahres	Erläuterung Konto- nummer
		2024	2025	2026	2027	2028	2029	
		in €	in €	in €	in €	in €	in €	
		1	2	3	4	5	6	
	41510000 Erträge aus der Auflösung von Sonderposten aus Zuwendungen	72.975,46	68.300	68.300	68.300	67.200	58.200	
3.	+ Erträge der sozialen Sicherung	0,00	0	0	0	0	0	42
	darunter:							
	3.1 Ersatz von sozialen Leistungen außerhalb von Einrichtungen	0,00	0	0	0	0	0	(421)
	3.2 Ersatz von sozialen Leistungen in Einrichtungen	0,00	0	0	0	0	0	(422)
	3.3 Kostenbeteiligung und -erstattung im Bereich des SGB XII und anderer sozialer Leistungen	0,00	0	0	0	0	0	(423)
	3.4 Kostenbeteiligung und -erstattung im Bereich des SGB VIII und anderer Jugendhilfe	0,00	0	0	0	0	0	(424)
	3.5 Kostenerstattungen von anderen Sozialhilfeträgern	0,00	0	0	0	0	0	(425)
	3.6 Aufgabenbezogene Leistungsbeteiligung nach dem SGB II	0,00	0	0	0	0	0	(426)
	3.7 Zuweisungen und Zuschüsse für laufende Zwecke im Bereich der sozialen Sicherung	0,00	0	0	0	0	0	(427)
4.	+ Öffentlich-rechtliche Leistungsentgelte	48.663,47	49.100	48.600	48.600	59.500	59.500	43
	43221000 Entgelte für die Abwasserbeseitigung und die Abwasserabgabe	1.002,40	1.000	100	100	100	100	
	43229000 Sonstige Entgelte	41.160,07	40.600	41.000	41.000	41.000	41.000	
	43700000 Erträge aus der Auflösung von Sonderposten für Beiträge und ähnliche Entgelte	306,47	300	300	300	300	300	
	43701000 Erträge aus der Auflösung von Sonderposten aus der Zuweisung für den Wegfall der Straßenbaubeiträge	6.194,53	7.200	7.200	7.200	18.100	18.100	
	darunter:							
	4.1 Verwaltungsgebühren einschließlich Erstattung von Auslagen	0,00	0	0	0	0	0	(431)
	4.2 Benutzungsgebühren, Beiträge (soweit diese nicht in einem Sonderposten zu erfassen sind) und ähnliche Entgelte	42.162,47	41.600	41.100	41.100	41.100	41.100	(432)
	43221000 Entgelte für die Abwasserbeseitigung und die Abwasserabgabe	1.002,40	1.000	100	100	100	100	
	43229000 Sonstige Entgelte	41.160,07	40.600	41.000	41.000	41.000	41.000	
	4.3 Erträge aus der Auflösung von Sonderposten für Beiträge und ähnliche Entgelte	6.501,00	7.500	7.500	7.500	18.400	18.400	(437)
	43700000 Erträge aus der Auflösung von Sonderposten für Beiträge und ähnliche Entgelte	306,47	300	300	300	300	300	
	43701000 Erträge aus der Auflösung von Sonderposten aus der Zuweisung für den Wegfall der Straßenbaubeiträge	6.194,53	7.200	7.200	7.200	18.100	18.100	
5.	+ Privatrechtliche Leistungsentgelte	140.030,59	139.700	138.800	138.800	138.800	138.800	441, 443, 444, 445, 448
	44110000 Mieten und Pachten, Erbbauzinsen (PK)	123.919,28	126.300	124.300	124.300	124.300	124.300	
	44111000 Mieten und Pachten, Erbbauzinsen (kein PK)	1.935,00	1.200	1.500	1.500	1.500	1.500	
	44113000 Jagdpacht	324,25	0	300	300	300	300	
	44160000 Eintrittsgelder für kulturelle oder sportliche Veranstaltungen und Einrichtungen	1.400,00	0	0	0	0	0	
	44190000 Sonstige privatrechtliche Leistungsentgelte	214,76	200	200	200	200	200	
	44190100 Sonstige privatrechtliche Leistungsentgelte (kein PK)	12.237,30	12.000	12.500	12.500	12.500	12.500	
	darunter:							
	5.1 Privatrechtliche Leistungsentgelte	140.030,59	139.700	138.800	138.800	138.800	138.800	(441)
	44110000 Mieten und Pachten, Erbbauzinsen (PK)	123.919,28	126.300	124.300	124.300	124.300	124.300	
	44111000 Mieten und Pachten, Erbbauzinsen (kein PK)	1.935,00	1.200	1.500	1.500	1.500	1.500	



Übersicht über Erträge und Aufwendungen zum Ergebnishaushalt 2026

Seite : 131
 Datum: 18.02.2026
 Uhrzeit: 10:26:17

Gemeinde: 23 Gehlsbach

Nr.	Ertrags- und Aufwandsarten (gemäß § 2 Absatz 1 GemHVO-Doppik)	Ergebnisse des Haushaltsvorjahres	Ansätze des Haushaltsvorjahres einschl. Nachträge	Ansatz des Haushaltsjahres	Planungsdaten des Haushaltsfolgejahres	Planungsdaten des zweiten Haushaltsfolgejahres	Planungsdaten des dritten Haushaltsfolgejahres	Erläuterung Kontonummer	
		2024	2025	2026	2027	2028	2029		
		in €	in €	in €	in €	in €	in €		
		1	2	3	4	5	6		
	50130000 Aufwendungen für Vertretungs- und Ausschussmitglieder	2.600,00	4.500	4.500	4.500	4.500	4.500		
	50190000 Aufwendungen für sonstige ehrenamtlich Tätige (ehrenamtlich Tätige der Feuerwehr, berufene Bürger in Ausschüssen, u.a.)	3.120,00	3.300	3.200	3.200	3.200	3.200		
	50221000 Dienstbezüge für Arbeitnehmer	57.694,03	63.700	62.100	62.100	62.100	62.100		
	50222000 Leistungszulagen für Arbeitnehmer	1.257,23	1.400	1.300	1.300	1.300	1.300		
	50320000 Beiträge zu Versorgungskassen für Arbeitnehmer	2.157,45	2.400	2.300	2.300	2.300	2.300		
	50420000 Beiträge zur gesetzlichen Sozialversicherung für Arbeitnehmer	12.844,95	14.200	15.800	15.800	15.800	15.800		
	50590000 Beihilfen, Unterstützungsleistungen und dergleichen für Sonstige	0,00	400	600	600	600	600		
	darunter:								
	11.1	Zuführungen zu Pensionsrückstellungen u.ä. Verpflichtungen	0,00	0	0	0	0	(507)	
12.	-	Versorgungsaufwendungen	0,00	0	0	0	0	51	
13.	-	Aufwendungen für Sach- und Dienstleistungen	247.857,74	300.700	318.800	295.000	296.700	295.200	52
		52210000 Abfall	2.517,82	2.900	2.900	2.700	2.700	2.700	
		52220000 Abwasser	465,61	1.000	1.100	1.100	1.100	1.100	
		52250000 Heizöl	27.310,02	34.000	29.500	29.500	29.500	29.500	
		52260000 Strom	13.897,83	15.600	16.000	16.000	16.100	16.100	
		52270000 Wasser	10.007,71	10.700	10.700	10.700	10.700	10.700	
		52290000 Sonstige Aufwendungen für Energie / Wasser / Abwasser / Abfall	6.744,79	7.000	7.400	7.400	7.400	7.400	
		52310000 Unterhaltung der Grundstücke, Außenanlagen, Gebäude und Gebäudeeinrichtungen - alt - 52311/52312/52313/52314 verwenden	26.150,21	47.100	0	0	0	0	
		52311000 Unterhaltung der Grundstücke	13.333,73	15.000	15.200	15.200	15.200	15.200	
		52312000 Unterhaltung der Außenanlagen	0,00	0	21.500	21.500	21.500	21.500	
		52313000 Unterhaltung der Gebäude einschließlich der Bestandteile, die dem Gebäude zuzurechnen sind	0,00	0	33.700	33.700	33.700	33.700	
		52320000 Bewirtschaftung der Grundstücke, Außenanlagen, Gebäude und Gebäudeeinrichtungen	2.500,94	1.800	2.700	2.700	2.700	2.700	
		52331000 Unterhaltung der Brücken, Tunnel und ingenieurtechnische Anlagen	0,00	0	2.000	0	0	0	
		52338000 Unterhaltung der Straßen, Wege, Plätze und Verkehrslenkungsanlagen	17.026,38	11.300	33.500	13.500	13.500	13.500	
		52350000 Fahrzeugunterhaltung	0,00	0	13.700	12.200	13.700	12.200	
		52351000 Wartungs- und Instandsetzungskosten - alt - 5235 verwenden	3.834,49	4.000	0	0	0	0	
		52352000 Betriebs- und Schmierstoffe - alt - 5235 verwenden	4.720,22	6.000	0	0	0	0	
		52360000 Unterhaltung der Maschinen, technischen Anlagen und Betriebsvorrichtungen	510,27	600	1.000	1.000	1.000	1.000	
		52370000 Unterhaltung der Betriebs- und Geschäftsausstattung	3.304,10	5.000	4.300	4.300	4.400	4.400	
		52380000 Geringwertige Geräte, Ausstattungs-, Ausrüstungs- und sonstige Gebrauchsgegenstände	284,21	1.700	1.600	1.500	1.500	1.500	
		52381000 Sonstige Aufwendungen - alt - 5238 verwenden	553,47	0	0	0	0	0	
		52440000 Laborbedarf, Werkstättenbedarf, Lebensmittel, Arzneimittel, Verbandsstoffe, Sanitätsverbrauchsmaterial, Baumaterial, sonstiger Anstaltsbedarf, Saat- und Pflanzgut	0,00	100	300	300	300	300	



Übersicht über Erträge und Aufwendungen zum Ergebnishaushalt 2026

Seite : 132
Datum: 18.02.2026
Uhrzeit: 10:26:17

Gemeinde: 23 Gehlsbach

Nr.	Ertrags- und Aufwandsarten (gemäß § 2 Absatz 1 GemHVO-Doppik)	Ergebnisse des Haushalts- vorvorjahres	Ansätze des Haushalts- vorjahres einschl. Nachträge	Ansatz des Haushalts- jahres	Planungs- daten des Haushalts- folgejahres	Planungs- daten des zweiten Haushalts- folgejahres	Planungs- daten des dritten Haushalts- folgejahres	Erläuterung
		2024	2025	2026	2027	2028	2029	
		in €	in €	in €	in €	in €	in €	
		1	2	3	4	5	6	
	52490000 Sonstige Aufwendungen für Sachleistungen und Verbrauchsmittel	16.120,63	1.200	1.200	1.200	1.200	1.200	
	52543000 Kostenerstattungen, Kostenumlagen an Gemeinden und Gemeindeverbände	54.297,69	81.300	71.500	71.500	71.500	71.500	
	52544000 Kostenerstattungen, Kostenumlagen an Zweckverbände und dergl.	40.855,76	41.600	41.000	41.000	41.000	41.000	
	52551000 Kostenerstattungen, Kostenumlagen an private Unternehmen	0,00	2.000	1.000	1.000	1.000	1.000	
	52559000 Kostenerstattungen, Kostenumlagen an den sonstigen privaten Bereich	3.421,86	10.800	7.000	7.000	7.000	7.000	
	darunter:							
13.1	Aufwendungen für Energie, Wasser, Abwasser und Abfall	60.943,78	71.200	67.600	67.400	67.500	67.500	(522)
	52210000 Abfall	2.517,82	2.900	2.900	2.700	2.700	2.700	
	52220000 Abwasser	465,61	1.000	1.100	1.100	1.100	1.100	
	52250000 Heizöl	27.310,02	34.000	29.500	29.500	29.500	29.500	
	52260000 Strom	13.897,83	15.600	16.000	16.000	16.100	16.100	
	52270000 Wasser	10.007,71	10.700	10.700	10.700	10.700	10.700	
	52290000 Sonstige Aufwendungen für Energie / Wasser / Abwasser / Abfall	6.744,79	7.000	7.400	7.400	7.400	7.400	
13.2	Aufwendungen für Unterhaltung und Bewirtschaftung	72.218,02	92.500	129.200	105.600	107.200	105.700	(523)
	52310000 Unterhaltung der Grundstücke, Außenanlagen, Gebäude und Gebäudeeinrichtungen - alt - 52311/52312/52313/52314 verwenden	26.150,21	47.100	0	0	0	0	
	52311000 Unterhaltung der Grundstücke	13.333,73	15.000	15.200	15.200	15.200	15.200	
	52312000 Unterhaltung der Außenanlagen	0,00	0	21.500	21.500	21.500	21.500	
	52313000 Unterhaltung der Gebäude einschließlich der Bestandteile, die dem Gebäude zuzurechnen sind	0,00	0	33.700	33.700	33.700	33.700	
	52320000 Bewirtschaftung der Grundstücke, Außenanlagen, Gebäude und Gebäudeeinrichtungen	2.500,94	1.800	2.700	2.700	2.700	2.700	
	52331000 Unterhaltung der Brücken, Tunnel und ingenieurtechnische Anlagen	0,00	0	2.000	0	0	0	
	52338000 Unterhaltung der Straßen, Wege, Plätze und Verkehrslenkungsanlagen	17.026,38	11.300	33.500	13.500	13.500	13.500	
	52350000 Fahrzeugunterhaltung	0,00	0	13.700	12.200	13.700	12.200	
	52351000 Wartungs- und Instandsetzungskosten - alt - 5235 verwenden	3.834,49	4.000	0	0	0	0	
	52352000 Betriebs- und Schmierstoffe - alt - 5235 verwenden	4.720,22	6.000	0	0	0	0	
	52360000 Unterhaltung der Maschinen, technischen Anlagen und Betriebsvorrichtungen	510,27	600	1.000	1.000	1.000	1.000	
	52370000 Unterhaltung der Betriebs- und Geschäftsausstattung	3.304,10	5.000	4.300	4.300	4.400	4.400	
	52380000 Geringwertige Geräte, Ausstattungs-, Ausrüstungs- und sonstige Gebrauchsgegenstände	284,21	1.700	1.600	1.500	1.500	1.500	
	52381000 Sonstige Aufwendungen - alt - 5238 verwenden	553,47	0	0	0	0	0	
14.	- Abschreibungen	140.089,34	150.700	165.400	163.600	166.900	154.700	53
	53220000 Abschreibungen auf Vermögensgegenstände aus geleisteten Zuwendungen	194,97	200	200	200	200	200	
	53230000 Abschreibungen auf geleistete Investitionszuschüsse	432,20	500	500	500	500	500	
	53410000 Abschreibungen auf bebaute Grundstücke und grundstücksgleiche Rechte mit Wohnbauten	7.270,86	7.300	7.300	7.300	7.300	7.300	



Übersicht über Erträge und Aufwendungen zum Ergebnishaushalt 2026

Seite : 133
Datum: 18.02.2026
Uhrzeit: 10:26:17

Gemeinde: 23 Gehlsbach

Nr.	Ertrags- und Aufwandsarten (gemäß § 2 Absatz 1 GemHVO-Doppik)	Ergebnisse des Haushalts- vorvorjahres	Ansätze des Haushalts- vorjahres einschl. Nachträge	Ansatz des Haushalts- jahres	Planungs- daten des Haushalts- folgejahres	Planungs- daten des zweiten Haushalts- folgejahres	Planungs- daten des dritten Haushalts- folgejahres	Erläuterung
		2024	2025	2026	2027	2028	2029	Konto- nummer
		in €	in €	in €	in €	in €	in €	
		1	2	3	4	5	6	
	53450000 Abschreibungen auf bebaute Grundstücke und grundstücksgleiche Rechte mit Sportanlagen	3.770,49	3.800	3.800	3.800	3.800	3.800	
	53490000 Abschreibungen auf bebaute Grundstücke und grundstücksgleiche Rechte mit sonstigen Gebäuden	5.913,07	6.000	7.000	7.000	7.000	7.000	
	53510000 Abschreibungen auf Brücken, Tunnel und ingenieurtechnische Anlagen	1.562,49	1.600	1.600	1.600	1.600	1.600	
	53550000 Abschreibungen auf Wasserversorgungsanlagen	2.552,71	2.600	2.600	2.600	2.600	2.600	
	53570000 Abschreibungen auf Entwässerungs- und Abwasserbeseitigungsanlagen	1.702,90	1.800	1.800	1.700	800	800	
	53580000 Abschreibungen auf Straßen, Wege, Plätze und Verkehrslenkungsanlagen	89.746,00	86.100	86.400	84.700	89.600	79.900	
	53590000 Abschreibungen auf sonstige Bauten des Infrastrukturvermögens	3.211,82	3.400	3.400	3.400	3.300	1.900	
	53690000 Abschreibungen auf sonstige Gebäude auf fremdem Grund und Boden	7,83	100	100	100	100	100	
	53810000 Abschreibungen auf Fahrzeuge	17.256,06	16.800	42.300	42.300	41.800	41.700	
	53820000 Abschreibungen auf Maschinen und technische Anlagen	99,00	0	0	0	0	0	
	53830000 Abschreibungen auf Betriebsvorrichtungen	4.306,30	4.400	6.200	6.200	6.200	5.400	
	53850000 Abschreibungen auf Betriebs- und Geschäftsausstattung	2.062,64	16.100	2.200	2.200	2.100	1.900	
15.	- Zuwendungen, Umlagen und sonstige Transferaufwendungen	491.952,79	501.100	518.600	541.400	555.200	563.100	54
	54143000 Zuweisungen und Zuschüsse für laufende Zwecke an Gemeinden und Gemeindeverbände	65.025,00	71.000	75.000	75.000	75.000	75.000	
	54159000 Zuweisungen und Zuschüsse für laufende Zwecke an den sonstigen privaten Bereich	0,00	1.000	800	800	800	800	
	54310000 Gewerbesteuerumlage	6.564,10	5.900	5.900	5.900	5.900	5.900	
	54421000 Allgemeine Umlage an den Landkreis Ludwigslust-Parchim	273.430,38	266.000	280.400	295.500	300.100	305.100	
	54421100 Allfahrbetragsumlage Landkreis Parchim an den Landkreis Ludwigslust-Parchim	706,97	700	700	0	0	0	
	54422000 Allgemeine Umlage an das Amt Eldenburg Lüz	146.226,34	156.500	155.800	164.200	173.400	176.300	
	darunter:							
15.1	Zuweisungen und Zuschüsse für laufende Zwecke	65.025,00	72.000	75.800	75.800	75.800	75.800	(541)
	54143000 Zuweisungen und Zuschüsse für laufende Zwecke an Gemeinden und Gemeindeverbände	65.025,00	71.000	75.000	75.000	75.000	75.000	
	54159000 Zuweisungen und Zuschüsse für laufende Zwecke an den sonstigen privaten Bereich	0,00	1.000	800	800	800	800	
15.2	Schuldendiensthilfen	0,00	0	0	0	0	0	(542)
15.3	Gewerbesteuerumlage	6.564,10	5.900	5.900	5.900	5.900	5.900	(5431)
	54310000 Gewerbesteuerumlage	6.564,10	5.900	5.900	5.900	5.900	5.900	
15.4	Allgemeine Umlagen an das Land	0,00	0	0	0	0	0	(5441)
15.5	Allgemeine Umlagen an Landkreise	274.137,35	266.700	281.100	295.500	300.100	305.100	(54421)
	54421000 Allgemeine Umlage an den Landkreis Ludwigslust-Parchim	273.430,38	266.000	280.400	295.500	300.100	305.100	
	54421100 Allfahrbetragsumlage Landkreis Parchim an den Landkreis Ludwigslust-Parchim	706,97	700	700	0	0	0	
15.6	Allgemeine Umlagen an das Amt	146.226,34	156.500	155.800	164.200	173.400	176.300	(54422)
	54422000 Allgemeine Umlage an das Amt Eldenburg Lüz	146.226,34	156.500	155.800	164.200	173.400	176.300	
15.7	Allgemeine Umlagen an Zweckverbände	0,00	0	0	0	0	0	(5443)



Übersicht über Erträge und Aufwendungen zum Ergebnishaushalt 2026

Seite : 134
 Datum: 18.02.2026
 Uhrzeit: 10:26:17

Gemeinde: 23 Gehlsbach

Nr.	Ertrags- und Aufwandsarten (gemäß § 2 Absatz 1 GemHVO-Doppik)		Ergebnisse des Haushaltsvorjahres	Ansätze des Haushaltsvorjahres einschl. Nachträge	Ansatz des Haushaltsjahres	Planungsdaten des Haushaltsfolgejahres	Planungsdaten des zweiten Haushaltsfolgejahres	Planungsdaten des dritten Haushaltsfolgejahres	Erläuterung
			2024	2025	2026	2027	2028	2029	Kontonummer
			in €	in €	in €	in €	in €	in €	
			1	2	3	4	5	6	
15.8		Allgemeine Umlagen an Sonstige	0,00	0	0	0	0	0	(5449)
16.	-	Aufwendungen der sozialen Sicherung	0,00	0	0	0	0	0	55
		darunter:							
16.1		Leistungen nach SGB II	0,00	0	0	0	0	0	(551)
16.2		Kostenbeteiligungen und -erstattungen nach SGB II	0,00	0	0	0	0	0	(552)
16.3		Leistungen nach SGB XII	0,00	0	0	0	0	0	(553)
16.4		Kostenbeteiligungen und -erstattungen nach SGB XII	0,00	0	0	0	0	0	(554)
16.5		Leistungen nach SGB VIII	0,00	0	0	0	0	0	(555)
16.6		Kostenbeteiligungen und -erstattungen nach SGB VIII	0,00	0	0	0	0	0	(556)
16.7		Sonstige soziale Leistungen	0,00	0	0	0	0	0	(557)
16.8		Kostenbeteiligungen und -erstattungen für sonstige soziale Leistungen	0,00	0	0	0	0	0	(558)
16.9		Zuweisungen und Zuschüsse für laufende Zwecke des Bereichs soziale Sicherung	0,00	0	0	0	0	0	(559)
17.	-	Zinsaufwendungen und sonstige Finanzaufwendungen	6.694,10	5.600	3.400	21.600	29.800	28.300	57
		57430000 Zinsaufwendungen und sonstige Finanzaufwendungen an Gemeinden und Gemeindeverbände	5.026,14	5.000	3.000	3.000	3.000	3.000	
		57472000 Zinsaufwendungen und sonstige Finanzaufwendungen an sonstige öffentliche Sonderrechnungen	165,79	100	200	100	100	0	
		57511000 Zinsaufwendungen und sonstige Finanzaufwendungen an inländische Banken im inländischen Geldmarkt	359,17	500	200	18.500	26.700	25.300	
		57910000 Sonstige Zinsen und sonstige Finanzaufwendungen aus der Vollverzinsung der Gewerbesteuer (§ 233a AO)	1.143,00	0	0	0	0	0	
		darunter:							
17.1		Zinsaufwendungen	5.551,10	5.600	3.400	21.600	29.800	28.300	(571 - 579)
		57430000 Zinsaufwendungen und sonstige Finanzaufwendungen an Gemeinden und Gemeindeverbände	5.026,14	5.000	3.000	3.000	3.000	3.000	
		57472000 Zinsaufwendungen und sonstige Finanzaufwendungen an sonstige öffentliche Sonderrechnungen	165,79	100	200	100	100	0	
		57511000 Zinsaufwendungen und sonstige Finanzaufwendungen an inländische Banken im inländischen Geldmarkt	359,17	500	200	18.500	26.700	25.300	
17.2		Sonstige Finanzaufwendungen	1.143,00	0	0	0	0	0	(571 - 579)
		57910000 Sonstige Zinsen und sonstige Finanzaufwendungen aus der Vollverzinsung der Gewerbesteuer (§ 233a AO)	1.143,00	0	0	0	0	0	
18.	-	Sonstige Aufwendungen	28.548,85	34.900	43.300	37.800	36.800	36.800	56
		56120000 Aus- und Fortbildung, Umschulung	1.006,24	4.000	4.500	2.500	2.500	2.500	
		56130000 Übernommene Reisekosten für Dienstreisen und Dienstgänge	0,00	0	400	400	400	400	
		56131000 Fahrtkostenerstattung - alt - 5613 verwenden	33,75	200	0	0	0	0	
		56150000 Dienst- und Schutzkleidung, persönliche Ausrüstungsgegenstände	3.082,36	3.000	4.000	4.000	3.000	3.000	
		56210000 Mieten, Pachten und Erbbauzinsen	50,00	2.500	100	100	100	100	
		56240000 Datenverarbeitung	0,00	0	200	200	200	200	
		56243000 Unterhaltung Software, Updates	164,22	300	0	0	0	0	
		56250000 Sachverständigen-, Gerichts- und ähnliche Aufwendungen	6.212,13	500	11.500	8.000	8.000	8.000	



Übersicht über Erträge und Aufwendungen zum Ergebnishaushalt 2026

Seite : 135
Datum: 18.02.2026
Uhrzeit: 10:26:17

Gemeinde: 23 Gehlsbach

Nr.	Ertrags- und Aufwandsarten (gemäß § 2 Absatz 1 GemHVO-Doppik)	Ergebnisse des Haushalts- vorvorjahres	Ansätze des Haushalts- vorjahres einschl. Nachträge	Ansatz des Haushalts- jahres	Planungs- daten des Haushalts- folgejahres	Planungs- daten des zweiten Haushalts- folgejahres	Planungs- daten des dritten Haushalts- folgejahres	Erläu- terung	
		2024	2025	2026	2027	2028	2029		Konto- nummer
		in €	in €	in €	in €	in €	in €		
1	2	3	4	5	6				
	56290000 Sonstige Aufwendungen für die Inanspruchnahme von Rechten und Diensten	6.214,24	8.000	6.600	6.600	6.600	6.600		
	56310000 Büromaterial	0,00	200	200	200	200	200		
	56341000 Fernmeldegebühren (Festnetz, Internet)	724,52	1.600	1.300	1.300	1.300	1.300		
	56341100 Fernmeldegebühren (Mobilfunk)	0,00	0	200	200	200	200		
	56346000 Rundfunk- und Fernsehgebühren	89,80	300	300	300	300	300		
	56379000 Verwaltungsgebühren Landesförderinstitut M-V	65,97	100	100	100	100	100		
	56390000 Sonstige Geschäftsaufwendungen	319,15	900	800	800	800	800		
	56411000 Gebäudeversicherungen	2.313,68	2.800	3.200	3.200	3.200	3.200		
	56412000 Kfz-Versicherungen	1.931,09	2.200	2.400	2.400	2.400	2.400		
	56413000 Haftpflichtversicherungen	351,25	500	500	500	500	500		
	56414000 Unfallversicherungen	1.692,98	1.800	1.900	1.900	1.900	1.900		
	56419000 Sonstige Versicherungen	627,18	700	800	800	800	800		
	56420000 Beiträge zu Wirtschaftsverbänden, Berufsvertretungen und Vereinen	717,32	900	900	900	900	900		
	56490000 Sonstige Aufwendungen für Beiträge, Versicherungen und Sonstiges	214,74	1.200	100	100	100	100		
	56551000 Einzelwertberichtigung	345,14	0	0	0	0	0		
	56810000 Grundsteuer	0,00	2.200	2.100	2.100	2.100	2.100		
	56813000 Grundsteuer B für gemeindeeigene Grundstücke - alt - 5681 verwenden	1.956,96	0	0	0	0	0		
	56820000 Kraftfahrzeugsteuer	165,00	300	300	300	300	300		
	56920000 Verfügungsmittel	0,00	200	200	200	200	200		
	56990000 Sonstige laufende Aufwendungen	271,13	500	700	700	700	700		
19.	= Summe der Aufwendungen (Summe der Nummern 11 bis 18)	1.005.736,48	1.093.900	1.150.300	1.160.200	1.186.200	1.178.900		
20.	= Jahresergebnis (Jahresüberschuss/Jahresfehlbetrag) vor Veränderung der Rücklagen (Saldo der Nummern 10 und 19)	-112.377,51	-150.800	18.400	7.200	157.800	180.800		
21.	- Einstellung in die Kapitalrücklage	0,00	0	0	0	0	0	592	
22.	+ Entnahme aus der Kapitalrücklage	61.319,85	29.600	31.200	28.100	27.400	27.000	492	
	49210000 Entnahme aus der allgemeinen Kapitalrücklage	706,97	700	700	0	0	0		
	49230000 Entnahme aus der zweckgebundenen Kapitalrücklage aus Zuweisungen nach §§ 23, 24 FAG	60.612,88	28.900	30.500	28.100	27.400	27.000		
	darunter:								
22.1	Entnahme aus der zweckgebundenen Kapitalrücklage aus investiv	0,00	0	0	0	0	0	(4922)	
22.2	Entnahme aus der zweckgebundenen Kapitalrücklage aus Zuweisungen nach §§ 23, 24 FAG M-V	60.612,88	28.900	30.500	28.100	27.400	27.000	(4923)	
	49230000 Entnahme aus der zweckgebundenen Kapitalrücklage aus Zuweisungen nach §§ 23, 24 FAG	60.612,88	28.900	30.500	28.100	27.400	27.000		
23.	- Einstellung in die Rücklage für Belastungen aus dem kommunalen Finanzausgleich	0,00	0	0	0	0	0	593	
24.	+ Entnahme aus der Rücklage für Belastungen aus dem kommunalen Finanzausgleich	0,00	0	0	0	0	0	493	
25.	= Jahresergebnis (Jahresüberschuss/Jahresfehlbetrag, Nummern 20 zuzüglich Nummern 22 und 24 abzüglich Nummern 21 und 23)	-51.057,66	-121.200	49.600	35.300	185.200	207.800		
	nachrichtlich								
26.	Ergebnisvortrag aus dem Haushaltsvorjahr	-694.344,03	-745.401	-866.601	-817.001	-781.701	-596.501		



Übersicht über Erträge und Aufwendungen zum Ergebnishaushalt 2026

Seite : 136
Datum: 18.02.2026
Uhrzeit: 10:26:17

Gemeinde: 23 Gehlsbach

Nr.	Ertrags- und Aufwandsarten (gemäß § 2 Absatz 1 GemHVO-Doppik)	Ergebnisse des Haushalts- vorvorjahres	Ansätze des Haushalts- vorjahres einschl. Nachträge	Ansatz des Haushalts- jahres	Planungs- daten des Haushalts- folgejahres	Planungs- daten des zweiten Haushalts- folgejahres	Planungs- daten des dritten Haushalts- folgejahres	Erläu- terung
		2024	2025	2026	2027	2028	2029	Konto- nummer
		in €	in €	in €	in €	in €	in €	
		1	2	3	4	5	6	
27.	Ergebnis (Überschuss/Fehlbetrag) zum 31. Dezember des Haushaltsjahres (Summe der Nummern 25 und 26)	-745.401,69	-866.601	-817.001	-781.701	-596.501	-388.701	



Investitionsprogramm 2026

Gemeinde: 23 Gehlsbach

Seite : 137

Datum: 18.02.2026

Uhrzeit: 10:27:32

Hauptprodukt	1	Zentrale Verwaltung
Produktbereich	11	Innere Verwaltung
Produktgruppe	114	Zentrale Dienste
Produkt	11402	Liegenschaften

Nr.	Bezeichnung der Maßnahme	Ergebnisse bis einschließlich des Haushaltsvorjahres	Ansätze des Haushaltsvorjahres einschl. Nachträge	Ansatz des Haushaltsjahres	Planungsdaten des Haushaltsfolgejahres	Planungsdaten des zweiten Haushaltsfolgejahres	Planungsdaten des dritten Haushaltsfolgejahres	Planungsdaten der weiteren Haushaltsjahre bis zum Abschluss der Maßnahme	Gesamtein-/auszahlungen
		2024	2025	2026	2027	2028	2029		
		in €	in €	in €	in €	in €	in €	in €	in €
		1	2	3	4	5	6	7	8

Gesamtwerte									
		Summe Einzahlungen	50.267,00	0	0	0	0	0	50.267
		Summe Auszahlungen	0,00	0	20.000	0	0	0	20.000
		Saldo	50.267,00	0	-20.000	0	0	0	30.267



Investitionsprogramm 2026

Gemeinde: 23 Gehlsbach

Seite : 138

Datum: 18.02.2026

Uhrzeit: 10:27:32

Hauptprodukt	1	Zentrale Verwaltung
Produktbereich	11	Innere Verwaltung
Produktgruppe	114	Zentrale Dienste
Produkt	11403	Gemeindearbeiter

Nr.	Bezeichnung der Maßnahme	Ergebnisse bis einschließlich des Haushaltsvorjahres	Ansätze des Haushaltsvorjahres einschl. Nachträge	Ansatz des Haushaltsjahres	Planungsdaten des Haushaltsfolgejahres	Planungsdaten des zweiten Haushaltsfolgejahres	Planungsdaten des dritten Haushaltsfolgejahres	Planungsdaten der weiteren Haushaltsjahre bis zum Abschluss der Maßnahme	Gesamtein-/auszahlungen
		2024	2025	2026	2027	2028	2029		
		in €	in €	in €	in €	in €	in €	in €	in €
		1	2	3	4	5	6	7	8

Gesamtwerte

	Summe Einzahlungen	3.740,00	0	0	0	0	0	0	3.740
	Summe Auszahlungen	57.064,39	0	11.000	1.000	1.000	1.000	0	71.064
	Saldo	-53.324,39	0	-11.000	-1.000	-1.000	-1.000	0	-67.324



Hauptprodukt	1	Zentrale Verwaltung
Produktbereich	12	Sicherheit und Ordnung
Produktgruppe	126	Brandschutz
Produkt	12601	Brandschutz

Nr.	Bezeichnung der Maßnahme	Ergebnisse bis einschließlich des Haushaltsvorjahres	Ansätze des Haushaltsvorjahres einschl. Nachträge	Ansatz des Haushaltsjahres	Planungsdaten des Haushaltsfolgejahres	Planungsdaten des zweiten Haushaltsfolgejahres	Planungsdaten des dritten Haushaltsfolgejahres	Planungsdaten der weiteren Haushaltsjahre bis zum Abschluss der Maßnahme	Gesamtein-/auszahlungen
		2024	2025	2026	2027	2028	2029		
		in €	in €	in €	in €	in €	in €	in €	in €
		1	2	3	4	5	6	7	8
003 Feuerwehrgerätehaus Vietlütbe									
	Auszahlungen	0,00	0	20.000	500.000	800.000	0	0	1.320.000
	78522000 Auszahlungen für Baumaßnahmen (Herstellungskosten) von bebauten Grundstücken und grundstücksgleichen Rechten	0,00	0	20.000	500.000	800.000	0	0	1.320.000
Gesamtwerte									
	Summe Einzahlungen	4.551,00	0	0	0	0	0	0	4.551
	Summe Auszahlungen	164.687,07	515.000	563.000	501.000	801.000	1.000	0	2.545.687
	Saldo	-160.136,07	-515.000	-563.000	-501.000	-801.000	-1.000	0	-2.541.136



Hauptprodukt	1	Zentrale Verwaltung
Produktbereich	12	Sicherheit und Ordnung
Produktgruppe	128	Zivil- und Katastrophenschutz
Produkt	12800	Zivil- und Katastrophenschutz

Nr.	Bezeichnung der Maßnahme	Ergebnisse bis einschließlich des Haushaltsvorvorjahres	Ansätze des Haushaltsvorjahres einschl. Nachträge	Ansatz des Haushaltsjahres	Planungsdaten des Haushaltsfolgejahres	Planungsdaten des zweiten Haushaltsfolgejahres	Planungsdaten des dritten Haushaltsfolgejahres	Planungsdaten der weiteren Haushaltsjahre bis zum Abschluss der Maßnahme	Gesamtein-/auszahlungen
		2024	2025	2026	2027	2028	2029		
		in €	in €	in €	in €	in €	in €	in €	in €
		1	2	3	4	5	6	7	8

Gesamtwerte									
	Summe Auszahlungen	0,00	0	1.000	1.000	1.000	1.000	0	4.000
	Saldo	0,00	0	-1.000	-1.000	-1.000	-1.000	0	-4.000



Hauptprodukt	5	Gestaltung Umwelt
Produktbereich	54	Verkehrsflächen und -anlagen, ÖPVN
Produktgruppe	541	Gemeindestraßen
Produkt	54100	Gemeindestraßen

Nr.	Bezeichnung der Maßnahme	Ergebnisse bis einschließlich des Haushaltsvorjahres	Ansätze des Haushaltsvorjahres einschl. Nachträge	Ansatz des Haushaltsjahres	Planungsdaten des Haushaltsfolgejahres	Planungsdaten des zweiten Haushaltsfolgejahres	Planungsdaten des dritten Haushaltsfolgejahres	Planungsdaten der weiteren Haushaltsjahre bis zum Abschluss der Maßnahme	Gesamtein-/auszahlungen
		2024	2025	2026	2027	2028	2029		
		in €	in €	in €	in €	in €	in €	in €	in €
		1	2	3	4	5	6	7	8
004 Gehweg Vietlütbe									
	Auszahlungen	78.705,32	0	0	0	0	0	0	78.705
	78532000 Auszahlungen für Baumaßnahmen (Herstellungskosten) und Erwerb bei Infrastrukturvermögen	78.705,32	0	0	0	0	0	0	78.705
Gesamtwerte									
	Summe Einzahlungen	299.956,71	69.200	68.500	68.500	68.500	68.500	0	643.156
	Summe Auszahlungen	78.705,32	0	200.000	304.100	0	0	0	582.805
	Saldo	221.251,39	69.200	-131.500	-235.600	68.500	68.500	0	60.351



Hauptprodukt	5	Gestaltung Umwelt
Produktbereich	54	Verkehrsflächen und -anlagen, ÖPVN
Produktgruppe	541	Gemeindestraßen
Produkt	54101	Straßenbeleuchtung

Nr.	Bezeichnung der Maßnahme	Ergebnisse bis einschließlich des Haushaltsvorvorjahres	Ansätze des Haushaltsvorjahres einschl. Nachträge	Ansatz des Haushaltsjahres	Planungsdaten des Haushaltsfolgejahres	Planungsdaten des zweiten Haushaltsfolgejahres	Planungsdaten des dritten Haushaltsfolgejahres	Planungsdaten der weiteren Haushaltsjahre bis zum Abschluss der Maßnahme	Gesamtein-/auszahlungen
		2024	2025	2026	2027	2028	2029		
		in €	in €	in €	in €	in €	in €	in €	in €
		1	2	3	4	5	6	7	8

Gesamtwerte									
	Summe Einzahlungen	61.496,51	0	0	0	0	0	0	61.496
	Saldo	61.496,51	0	0	0	0	0	0	61.496



Hauptprodukt	5	Gestaltung Umwelt
Produktbereich	57	Wirtschaft und Tourismus
Produktgruppe	573	Allgemeine Einrichtungen und Unternehmen
Produkt	57302	Dorfgemeinschaftshäuser

Nr.	Bezeichnung der Maßnahme	Ergebnisse bis einschließlich des Haushaltsvorjahres	Ansätze des Haushaltsvorjahres einschl. Nachträge	Ansatz des Haushaltsjahres	Planungsdaten des Haushaltsfolgejahres	Planungsdaten des zweiten Haushaltsfolgejahres	Planungsdaten des dritten Haushaltsfolgejahres	Planungsdaten der weiteren Haushaltsjahre bis zum Abschluss der Maßnahme	Gesamtein-/auszahlungen
		2024	2025	2026	2027	2028	2029		
		in €	in €	in €	in €	in €	in €	in €	in €
		1	2	3	4	5	6	7	8

Gesamtwerte									
	Summe Einzahlungen	18.000,00	0	0	0	0	0	0	18.000
	Summe Auszahlungen	25.409,68	0	2.000	0	0	0	0	27.409
	Saldo	-7.409,68	0	-2.000	0	0	0	0	-9.409



Hauptprodukt	6	Zentrale Finanzleistungen
Produktbereich	61	Allgemeine Finanzwirtschaft
Produktgruppe	611	Steuern, allgemeine Zuweisungen, allgemeine Umlagen
Produkt	61100	Steuern, allgemeine Zuweisungen, allgemeine Umlagen

Nr.	Bezeichnung der Maßnahme	Ergebnisse bis einschließlich des Haushaltsvorjahres	Ansätze des Haushaltsvorjahres einschl. Nachträge	Ansatz des Haushaltsjahres	Planungsdaten des Haushaltsfolgejahres	Planungsdaten des zweiten Haushaltsfolgejahres	Planungsdaten des dritten Haushaltsfolgejahres	Planungsdaten der weiteren Haushaltsjahre bis zum Abschluss der Maßnahme	Gesamtein-/auszahlungen
		2024	2025	2026	2027	2028	2029		
		in €	in €	in €	in €	in €	in €	in €	in €
		1	2	3	4	5	6	7	8

Gesamtwerte									
	Summe Einzahlungen	217.850,47	28.900	30.500	28.100	27.400	27.000	0	359.750
	Summe Auszahlungen	49.059,17	0	0	0	0	0	0	49.059
	Saldo	168.791,30	28.900	30.500	28.100	27.400	27.000	0	310.691



Investitionsprogramm 2026

Gemeinde: 23 Gehlsbach

Seite : 145

Datum: 18.02.2026

Uhrzeit: 10:27:32

Hauptprodukt	6	Zentrale Finanzleistungen
Produktbereich	62	Beteiligungen, Sondervermögen
Produktgruppe	626	Beteiligungen, Anteile, Wertpapiere des Anlagevermögens
Produkt	62600	Anteile WEMAG - alt - neues Produkt 62601

Nr.	Bezeichnung der Maßnahme	Ergebnisse bis einschließlich des Haushaltsvorjahres	Ansätze des Haushaltsvorjahres einschl. Nachträge	Ansatz des Haushaltsjahres	Planungsdaten des Haushaltsfolgejahres	Planungsdaten des zweiten Haushaltsfolgejahres	Planungsdaten des dritten Haushaltsfolgejahres	Planungsdaten der weiteren Haushaltsjahre bis zum Abschluss der Maßnahme	Gesamtein-/auszahlungen
		2024	2025	2026	2027	2028	2029		
		in €	in €	in €	in €	in €	in €	in €	in €
		1	2	3	4	5	6	7	8

Gesamtwerte									
	Summe Auszahlungen	5.540,00	0	0	0	0	0	0	5.540
	Saldo	-5.540,00	0	0	0	0	0	0	-5.540

*** Ende der Liste "Investitionsprogramm" ***

Übersicht über den voraussichtlichen Stand der Rückstellungen						Erläuterung
Nr.	Art (gemäß § 47 Absatz 5 Nummer 3 GemHVO- Doppik)	Stand zu Beginn des Haushaltsjahres	Inanspruchnahme / Auflösung	Zuführung	Stand zum Ende des Haushaltsjahres	Kontonummer
		in €				
		1	2	3	4	
1	Rückstellungen für Pensionen und ähnliche Verpflichtungen	0	0	0	0	24
2	Steuerrückstellungen	0	0	0	0	25
3	Sonstige Rückstellungen	42.700	0	0	42.700	27-29
4	Summe	0	0	0	0	

Übersicht über die aus Verpflichtungsermächtigungen voraussichtlich fällig werdenden Auszahlungen				
Verpflichtungsermächtigungen (gemäß § 1 Nummer 2 GemHVO-Doppik)	Planungsdaten des ersten Haushaltsfolgejahres	Planungsdaten des zweiten Haushaltsfolgejahres	Planungsdaten des dritten Haushaltsfolgejahres	Planungsdaten der weiteren Haushaltsfolgejahre
	in €			
	1	2	3	4
2026	0	0	0	0

Übersicht über die Zusammensetzung und Entwicklung des Saldos der liquiden Mittel und der Kassenkredite im Finanzplanungszeitraum								
lfd. Nr.			Ergebnisse des Haushaltsvorjahres	Ansätze des Haushaltsvorjahres einschließlich Nachträge	Ansatz des Haushaltsjahres	Planungsdaten des ersten Haushaltsfolgejahres	Planungsdaten des zweiten Haushaltsfolgejahres	Planungsdaten des dritten Haushaltsfolgejahres
			in €					
			1	2	3	4	5	6
1		Liquide Mittel zum 31.12. des Haushaltsvorjahres (§ 47 Abs. 4 Nr. 2.4 GemHVO-Doppik)	0	0	0	0	0	0
2	-	Kassenkredite zum 31. Dezember des Haushaltsvorjahres	63.807,73	33.979	115.938	720.538	275.238	32.738
3	=	Saldo der liquiden Mittel und der Kassenkredite zum 31. Dezember des Haushaltsvorjahres	-63.807,73	-33.979	-115.938	-720.538	-275.238	-32.738
4		Saldo der laufenden Ein- und Auszahlungen zum 31. Dezember des Haushaltsvorjahres	-416.191,81	-457.888	-566.024	-472.624	-446.824	-297.224
5	+	Korrektur des Vortrages		-12.936				
6	+	jahresbezogener Saldo der laufenden Ein- und Auszahlungen (§ 3 Abs. 1 S. 1 Nr. 37 GemHVO-Doppik)	-41.696,95	-95.200	93.400	25.800	149.600	134.600
7	+	Saldo der laufenden Ein- und Auszahlungen zum 31. Dezember des Haushaltsjahres	-457.888,76	-566.024	-472.624	-446.824	-297.224	-162.624
8		Saldo der Ein- und Auszahlungen aus Investitionstätigkeit zum 31. Dezember des Haushaltsvorjahres	352.384,08	423.909	450.086	-247.914	171.586	264.486
9	+	Korrektur des Vortrages		-66.923				
10	+	Saldo der Ein- und Auszahlungen aus Investitionstätigkeit (§ 3 Abs. 1 S. 1 Nr. 29 GemHVO-Doppik)	71.525,38	-416.900	-698.000	-710.500	-707.100	92.500
11	+	Saldo der Ein- und Auszahlungen aus Krediten für Investitionen und Investitionsförderungsmaßnahmen (ohne planmäßige Tilgung)	0,00	510.000	0	1.130.000	800.000	0
12	+	Saldo der Ein- und Auszahlungen aus Investitionstätigkeit zum 31. Dezember des Haushaltsjahres	423.909,46	450.086	-247.914	171.586	264.486	356.986
13		Saldo der durchlaufenden Geldern und ungeklärten Zahlungsvorgänge zum 31. Dezember des Haushaltsvorjahres	0,00	0	0	0	0	0
14	+	Korrektur des Vortrages						
15	+	Saldo der durchlaufenden Geldern und ungeklärten Zahlungsvorgänge (§ 3	0,00	0	0	0	0	0

		Abs. 1 S. 1 Nr. 35 GemHVO-Doppik)						
16	+	Saldo der durchlaufenden Geldern und ungeklärten Zahlungsvorgänge zum 31. Dezember des Haushaltsjahres	0,00	0	0	0	0	0
17	=	Saldo der liquiden Mittel und der Kassenkredite zum 31. Dezember des Haushaltsjahres	-33.979,30	-115.938	-720.538	-275.238	-32.738	194.362

Stellenplan 2026						
Lfd. Nr.	Bezeichnung der Stelle Amts-/ Funktionsbezeichnung	Anzahl und Bewertung im Haushaltsvorjahr EG	Tatsächliche Besetzung am 30. Juni des Haushaltsvorjahres EG	Anzahl und Bewertung im Haushaltsjahr EG	Stellenplanvermerke	Bemerkungen
1	2	3	4	5	6	7

1	Gemeindearbeiter	0,897	3	0,897	3		
2	Gemeindearbeiter	0,564	3	0,564	3		

Stellenplanquerschnitt zum Stellenplan 2026			
Teilhaushalt	Organisationseinheit	Beschäftigte (Entgeltgruppen)	Insgesamt
		03	
2 Amt für Zentrale Dienste	11403 Gemeindearbeiter	1,461	
	Summe Haushaltsjahr	1,461	1,461
	Summe Vorjahr	1,461	1,461
	mehr	0,000	0,000
	weniger	0,000	0,000

Nachweis der dauernden Leistungsfähigkeit nach § 1 Nummer 5 GemHVO-Doppik Gehlsbach (Amt Eldenburg Lübz)

Einwohner per 31.12. des Vorvorjahres: 518

Erhebungsjahr: 2026

	Wert	Punkte
Ergebnishaushalt		
Ergebnisvortrag aus dem Haushaltsvorjahr	-866.601,00 €	
Jahresergebnis	49.600,00 €	
Ergebnis zum 31.12. des Haushaltsjahres	-817.001,00 €	
Ausgleich des Ergebnishaushalts	Nein	-20
Verhältnis der Erträge zu den Aufwendungen	101,6 %	0
Jahresergebnis ausgeglichen?	Ja	0
Finanzhaushalt		
Saldo der laufenden Ein- und Auszahlungen zum 31.12. des Haushaltsvorjahres	-553.088,00 €	
jahresbezogener Saldo der laufenden Ein- und Auszahlungen	93.400,00 €	0
Saldo der laufenden Ein- und Auszahlungen zum 31.12. des Haushaltsjahres	-459.688,00 €	
Ausgleich des Finanzhaushalts	Nein	-20
Verhältnis der laufenden Einzahlungen zu den laufenden Auszahlungen	111 %	0
Finanzplanungszeitraum		
Ergebnis des Ergebnishaushalts am Ende des Finanzplanungszeitraums	-388.701,00 €	
Ergebnis je Einwohner	-750,39 €	-20
Saldo der laufenden Ein- und Auszahlungen im Finanzhaushalt zum Ende des Finanzplanungszeitraums	-149.688,00 €	
Saldo der laufenden Ein- und Auszahlungen je Einwohner	-288,97 €	-20
Gesetzmäßiges Haushaltssicherungskonzept nach § 43 Absatz 7 KV M-V		
Haushaltssicherungskonzept erforderlich?	Ja	-60
Wann wird der vollständige Haushaltsausgleich erreicht?	Konsolidierungszeitraum	40
Einhaltung des Überschuldungsverbots		
Höhe des Eigenkapitals am Ende des Haushaltsjahres	1.146.053,00 €	0
Höhe des Eigenkapitals am Ende des Finanzplanungszeitraums	1.732.553,00 €	0
Im Haushaltsjahr bestehende Überschuldung wird im Finanzplanungszeitraum abgebaut	nicht relevant	0
Im Haushaltsjahr oder zum Ende des Finanzplanungszeitraums bestehende Überschuldung wird erst in einem angemessenen Konsolidierungszeitraum abgebaut	nicht relevant	0
Sonstige finanzielle Risiken		
Bewertung wesentlicher sonstiger finanzieller Risiken, deren Realisierung im Finanzplanungszeitraum wahrscheinlich ist	gering	-5
Weitere Kennzahlen		
Investitionskredite je Einwohner	k.A.	
Zinsquote	k.A.	
Tilgungsquote	k.A.	

fiktive Restlaufzeit der Investitionskredite	k.A.	
fristenkongruente Finanzierung?	Nein	
Förderquote	k.A.	
Liquiditätskredite je Einwohner	k.A.	
Forderungen je Einwohner	50,26 €	
Werthaltigkeit der Forderungen	100 %	
freiwillige Leistungen je Einwohner	68,73 €	
Anteil der freiwilligen Leistungen an den ordentlichen Erträgen	3 %	
Bemerkungen der Kommune	k.A.	
Bemerkungen der RAB	k.A.	
GESAMTPUNKTZAHL:		-105
LEISTUNGSGRUPPE:	gefährdete dauernde Leistungsfähigkeit	



Durch den Beschluss der Gemeindevertretung vom 11.02.2026 werden folgende Änderungen vorgenommen:

1. Das in Höhe von 5.000 EUR geplante Notstromaggregat wird gestrichen. Die investiven Auszahlungen verringern sich somit um 5.000 EUR.
2. Die in Höhe von 510.000 EUR geplante Kreditaufnahme zur Finanzierung des LF10 wird nach 2027 verschoben. In 2026 ist nicht mit einer Lieferung zu rechnen. Bereits im Vorjahr wurde der Kredit aus diesem Grund von der Rechtsaufsicht versagt. Die Maßnahme wird bis zur Sicherstellung der Finanzierung gesperrt. Sollte eine Lieferung wider Erwarten doch noch in diesem Jahr erfolgen, ist ein Nachtragshaushalt erforderlich. Durch das Verschieben der Kreditaufnahme verringern sich für 2026 die Zinsaufwendungen und -auszahlungen um 14.200 EUR, die Tilgungsauszahlungen um 34.000 EUR.
3. Die Verpflichtungsermächtigung für den Straßenausbau Hof Karbow für 2027 in Höhe von 304.100 EUR wird gestrichen, die Vergabe soll für 2026 und 2027 getrennt erfolgen.