


# **Jahresabschluss der Gemeinde Gehlsbach für das Haushaltsjahr 2024**



## Inhalt

I. Allgemeine Angaben zum Jahresabschluss .....	3
II. Ergebnisrechnung 2024.....	4
III. Finanzrechnung 2024 .....	11
IV. Übersicht über die Teilrechnungen 2024.....	18
V. Bilanz 2024 .....	22
VI. Anhang zum Jahresabschluss der Gemeinde Gehlsbach für das Haushaltsjahr 2024 .....	33
VII. Anlagen zum Jahresabschluss .....	64

## I. Allgemeine Angaben zum Jahresabschluss

Wesentliche Vorschriften und Regelungen für die doppische Haushaltswirtschaft für diesen Jahresabschluss sind:

- Kommunalverfassung Mecklenburg-Vorpommern (KV M-V)
- Gemeindehaushaltsverordnung-Doppik (GemHVO-Doppik)
- Gemeindekassenverordnung-Doppik (GemKVO-Doppik)
- Verwaltungsvorschrift zur GemHVO-Doppik und GemKVO-Doppik

Die Bestandteile und Anlagen des Jahresabschlusses sind in § 60 KV M-V i.V.m. § 43 ff. GemHVO-Doppik geregelt. Demzufolge besteht der Jahresabschluss aus:

- Ergebnisrechnung
- Finanzrechnung
- Übersicht über die Teilrechnungen
- Bilanz
- Anhang

Dem Jahresabschluss sind als Anlagen beizufügen:

- Anlagenübersicht
- Forderungsübersicht
- Verbindlichkeitenübersicht
- Übersicht über die über das Ende des Haushaltsjahres hinaus geltenden Haushaltsermächtigungen

Der Jahresabschluss der Gemeinde Gehlsbach für das Haushaltsjahr 2024 wurde in EUR aufgestellt.

Aufgestellt: 22.08.2025

Bestätigt: 22.08.2025

i.A. 

Eric Letkemann

Sachgebietsleiter Finanzen



Mareen Schmieid

Bürgermeisterin



# Ergebnisrechnung 2024

Gemeinde: 23 Gehlsbach

Nr.	Ertrags- und Aufwandsarten (gemäß § 44 Absatz 2 GemHVO-Doppik)		Ermächti- gungen des Haushalts- jahres	Übertragene Ermächti- gungen aus Haushalts- vorjahren	Gesamt- ermäch- tigungen im Haus- haltsjahr	Ergebnis des Haushalts- jahres	Abweichung im Haus- haltsjahr	Ergebnis des Haus- haltsvor- jahres	Übertra- gung von Ermäch- tigungen in Haushalts- folgejahre	Erläuterung
			in €	in €	in €	in €	in €	in €	in €	Kontonummer
			1	2	3	4	5	6	7	
1.	+	Steuern und ähnliche Abgaben	300.600,00	0,00	300.600,00	279.299,61	21.300,39	250.087,46	0,00	40
		40110000 Grundsteuer A	32.300,00	0,00	32.300,00	31.781,72	518,28	32.340,37	0,00	
		40120000 Grundsteuer B	43.800,00	0,00	43.800,00	44.025,28	-225,28	43.847,50	0,00	
		40122000 Grundsteuer B für gemeindeeigene Grundstücke	200,00	0,00	200,00	139,05	60,95	139,05	0,00	
		40130000 Gewerbesteuer	60.000,00	0,00	60.000,00	39.354,28	20.645,72	26.636,76	0,00	
		40210000 Gemeindeanteil an der Einkommensteuer	146.600,00	0,00	146.600,00	147.367,72	-767,72	129.729,61	0,00	
		40220000 Gemeindeanteil an der Umsatzsteuer	12.700,00	0,00	12.700,00	12.525,09	174,91	12.392,09	0,00	
		40320000 Hundesteuer	3.500,00	0,00	3.500,00	3.206,47	293,53	3.502,08	0,00	
		40340000 Zweitwohnungssteuer	1.500,00	0,00	1.500,00	900,00	600,00	1.500,00	0,00	
2.	+	Zuwendungen, allgemeine Umlagen und sonstige Transfererträge	380.900,00	0,00	380.900,00	395.218,42	-14.318,42	351.217,73	0,00	41
		41111000 Schlüsselzuweisung	309.800,00	0,00	309.800,00	312.527,89	-2.727,89	255.585,95	0,00	
		41320000 Sonstige allgemeine Zuweisungen vom Land	0,00	0,00	0,00	0,00	0,00	5.216,32	0,00	
		41442000 Zuweisungen und Zuschüsse für laufende Zwecke vom Land	0,00	0,00	0,00	0,00	0,00	6.530,36	0,00	
		41510000 Erträge aus der Auflösung von Sonderposten aus Zuwendungen	71.100,00	0,00	71.100,00	72.975,46	-1.875,46	74.277,11	0,00	
		41842000 Schuldendiensthilfen vom Land	0,00	0,00	0,00	9.715,07	-9.715,07	9.607,99	0,00	
3.	+	Erträge der sozialen Sicherung	0,00	0,00	0,00	0,00	0,00	0,00	0,00	42
4.	+	Öffentlich-rechtliche Leistungsentgelte	41.900,00	0,00	41.900,00	48.663,47	-6.763,47	42.276,43	0,00	43
		43221000 Entgelte für die Abwasserbeseitigung und die Abwasserabgabe	1.000,00	0,00	1.000,00	1.002,40	-2,40	1.038,20	0,00	
		43229000 Sonstige öffentlich-rechtliche Entgelte / Kostenerstattungen	40.600,00	0,00	40.600,00	41.160,07	-560,07	40.931,76	0,00	
		43700000 Erträge aus der Auflösung von Sonderposten für Beiträge und ähnliche Entgelte	300,00	0,00	300,00	306,47	-6,47	306,47	0,00	
		43701000 Erträge aus der Auflösung von Sonderposten für Beiträge (Pauschale Zuweisung für Wegfall Straßenbaubeiträge)	0,00	0,00	0,00	6.194,53	-6.194,53	0,00	0,00	
5.	+	Privatrechtliche Leistungsentgelte	122.700,00	0,00	122.700,00	140.030,59	-17.330,59	126.062,56	0,00	441,443,444,445,448
		44110000 Mieten und Pachten, Erbbauzinsen (PK)	121.300,00	0,00	121.300,00	123.919,28	-2.619,28	115.016,52	0,00	
		44111000 Mieten und Pachten, Erbbauzinsen (kein PK)	1.200,00	0,00	1.200,00	1.935,00	-735,00	1.045,00	0,00	
		44113000 Jagdpacht (Reinertrag / Auskehrung / Ausschüttung)	0,00	0,00	0,00	324,25	-324,25	759,61	0,00	



# Ergebnisrechnung 2024

Gemeinde: 23 Gehlsbach

Nr.	Ertrags- und Aufwandsarten (gemäß § 44 Absatz 2 GemHVO-Doppik)	Ermächti- gungen des Haushalts- jahres	Übertragene Ermächti- gungen aus Haushalts- vorjahren	Gesamt- ermäch- tigungen im Haus- haltsjahr	Ergebnis des Haushalts- jahres	Abweichung im Haus- haltsjahr	Ergebnis des Haus- haltsvor- jahres	Übertra- gung von Ermäch- tigungen in Haushalts- folgejahre	Erläuterung
		in €	in €	in €	in €	in €	in €	in €	Kontonummer
		1	2	3	4	5	6	7	
	44160000 Eintrittsgelder für kulturelle oder sportliche Veranstaltungen und Einrichtungen (Privatrechtlich)	0,00	0,00	0,00	1.400,00	-1.400,00	0,00	0,00	
	44190000 Sonstige privatrechtliche Leistungsentgelte	200,00	0,00	200,00	214,76	-14,76	214,76	0,00	
	44190100 Sonstige privatrechtliche Leistungsentgelte (kein PK)	0,00	0,00	0,00	12.237,30	-12.237,30	9.026,67	0,00	
6.	+	Kostenerstattungen und Kostenumlagen	0,00	0,00	0,00	0,00	0,00	0,00	442.447,448
7.	+	Andere aktivierte Eigenleistungen	0,00	0,00	0,00	0,00	0,00	0,00	452
8.	+	Zinserträge und sonstige Finanzerträge	7.300,00	0,00	7.300,00	496,02	6.803,98	37.222,06	0,00
		47143000 Zinserträge von Gemeinden und Gemeindeverbänden	0,00	0,00	0,00	0,00	0,00	55,39	0,00
		47150000 Zinserträge vom inländischen Geldmarkt	0,00	0,00	0,00	39,02	-39,02	87,16	0,00
		47400000 Finanzerträge aus Beteiligungen ohne assoziierte Unternehmen (Gewinnausschüttung)	0,00	0,00	0,00	0,00	0,00	22.360,00	0,00
		47800000 Finanzerträge aus Wertpapieren des Anlagevermögens	7.300,00	0,00	7.300,00	0,00	7.300,00	13.660,60	0,00
		47920000 Vollverzinsung aus Gewerbesteuer (§ 233a AO)	0,00	0,00	0,00	82,00	-82,00	133,91	0,00
		47990000 Sonstige Zinsen und ähnliche Erträge	0,00	0,00	0,00	375,00	-375,00	925,00	0,00
9.	+	Sonstige Erträge	17.295,71	0,00	17.295,71	29.650,86	-12.355,15	19.412,41	0,00
		46113000 Erträge aus der Veräußerung von beweglichen Vermögensgegenständen über einem Wert von 1.000 Euro	0,00	0,00	0,00	0,00	0,00	1.739,00	0,00
		46250000 Konzessionsabgaben	15.500,00	0,00	15.500,00	13.273,64	2.226,36	11.463,53	0,00
		46270000 Versicherungserstattungen	0,00	0,00	0,00	0,00	0,00	5.475,86	0,00
		46290000 Sonstige laufende Erträge	1.795,71	0,00	1.795,71	2.455,71	-660,00	24,99	0,00
		46291000 Spenden	0,00	0,00	0,00	10.675,00	-10.675,00	75,72	0,00
		46610000 Erträge aus der Auflösung von Wertberichtigungen, Sonderposten und Rückstellungen	0,00	0,00	0,00	0,00	0,00	83,31	0,00
		46611000 Erträge aus der Auflösung von Wertberichtigungen auf Forderungen	0,00	0,00	0,00	3.006,51	-3.006,51	310,00	0,00
		46623535 Zuschreibungen bei Steuerforderungen gegen den privaten Bereich	0,00	0,00	0,00	240,00	-240,00	240,00	0,00
10.	=	<b>Summe der Erträge (Summe der Nummern 1 bis 9)</b>	<b>870.695,71</b>	<b>0,00</b>	<b>870.695,71</b>	<b>893.358,97</b>	<b>-22.663,26</b>	<b>826.278,65</b>	<b>0,00</b>
11.	-	Personalaufwendungen	98.300,00	0,00	98.300,00	90.593,66	7.706,34	108.027,00	0,00
		50110000 Aufwendungen für Bürgermeister, Amtsvorsteher	11.000,00	0,00	11.000,00	10.920,00	80,00	10.920,00	0,00
		50130000 Aufwendungen für Rats-/Vertretungs- und Ausschussmitglieder	4.800,00	0,00	4.800,00	2.600,00	2.200,00	3.360,00	0,00
		50190000 Aufwendungen für sonstige ehrenamtlich Tätige (ehrenamtlich Tätige der Feuerwehr, berufene Bürger in Ausschüssen, u.a.)	3.300,00	0,00	3.300,00	3.120,00	180,00	3.180,00	0,00



# Ergebnisrechnung 2024

Gemeinde: 23 Gehlsbach

Nr.	Ertrags- und Aufwandsarten (gemäß § 44 Absatz 2 GemHVO-Doppik)	Ermächti- gungen des Haushalts- jahres	Übertragene Ermächti- gungen aus Haushalts- vorjahren	Gesamt- ermäch- tigungen im Haus- haltsjahr	Ergebnis des Haushalts- jahres	Abweichung im Haus- haltsjahr	Ergebnis des Haus- haltsvor- jahres	Übertra- gung von Ermäch- tigungen in Haushalts- folgejahre	Erläuterung
		in €	in €	in €	in €	in €	in €	in €	Kontonummer
		1	2	3	4	5	6	7	
	50221000 Vergütungen für Arbeitnehmer	61.500,00	0,00	61.500,00	57.694,03	3.805,97	72.135,79	0,00	
	50222000 Leistungszulagen für Arbeitnehmer	1.300,00	0,00	1.300,00	1.257,23	42,77	1.093,37	0,00	
	50320000 Beiträge zu Versorgungskassen für Arbeitnehmer	2.300,00	0,00	2.300,00	2.157,45	142,55	2.019,74	0,00	
	50420000 Beiträge zur gesetzlichen Sozialversicherung für Arbeitnehmer	13.700,00	0,00	13.700,00	12.844,95	855,05	14.943,10	0,00	
	50590000 Sonstige Beihilfen, Unterstützungsleistungen und dergleichen	400,00	0,00	400,00	0,00	400,00	375,00	0,00	
12.	- Versorgungsaufwendungen	0,00	0,00	0,00	0,00	0,00	0,00	0,00	51
13.	- Aufwendungen für Sach- und Dienstleistungen	359.300,61	9.957,92	369.258,53	247.857,74	121.400,79	234.854,72	12.935,98	52
	52210000 Aufwendungen für Abfall	3.800,00	0,00	3.800,00	2.517,82	1.282,18	2.431,78	0,00	
	52220000 Aufwendungen für Abwasser	982,57	0,00	982,57	465,61	516,96	388,96	0,00	
	52250000 Aufwendungen für Heizöl	37.348,32	0,00	37.348,32	27.310,02	10.038,30	32.438,59	0,00	
	52260000 Aufwendungen für Strom	15.600,00	0,00	15.600,00	13.897,83	1.702,17	13.980,80	0,00	
	52270000 Aufwendungen für Wasser	10.116,99	0,00	10.116,99	10.007,71	109,28	12.005,87	0,00	
	52290000 Sonstige Aufwendungen für Energie / Wasser / Abwasser / Abfall	7.027,45	0,00	7.027,45	6.744,79	282,66	6.783,08	0,00	
	52310000 Unterhaltung der Grundstücke, Außenanlagen, Gebäude und Gebäudeeinrichtungen	43.667,32	0,00	43.667,32	26.150,21	17.517,11	17.488,03	2.237,88	
	52311000 Unterhaltung und Bewirtschaftung der Grundstücke	15.000,00	9.957,92	24.957,92	13.333,73	11.624,19	5.206,00	10.698,10	
	52320000 Bewirtschaftung der Grundstücke, Außenanlagen, Gebäude und Gebäudeeinrichtungen	2.500,94	0,00	2.500,94	2.500,94	0,00	1.474,21	0,00	
	52338000 Unterhaltung der Straßen, Wege, Plätze und Verkehrslenkungsanlagen	45.756,49	0,00	45.756,49	17.026,38	28.730,11	4.820,48	0,00	
	52339000 Unterhaltung des sonstigen Infrastrukturvermögens	0,00	0,00	0,00	0,00	0,00	0,00	0,00	
	52350000 Fahrzeugunterhaltung	0,00	0,00	0,00	0,00	0,00	79,49	0,00	
	52351000 Wartungs- und Instandsetzungskosten (Fahrzeuge)	5.630,19	0,00	5.630,19	3.834,49	1.795,70	10.740,49	0,00	
	52352000 Betriebs- und Schmierstoffe (Fahrzeuge)	5.046,56	0,00	5.046,56	4.720,22	326,34	5.800,07	0,00	
	52360000 Unterhaltung der Maschinen und technischen Anlagen	600,00	0,00	600,00	510,27	89,73	510,27	0,00	
	52370000 Unterhaltung der Betriebs- und Geschäftsausstattung	4.736,55	0,00	4.736,55	3.304,10	1.432,45	4.435,71	0,00	
	52380000 Geringwertige Geräte, sonstige Gebrauchsgegenstände, Kleinmaterial unter 100 € ohne Umsatzsteuer	1.152,22	0,00	1.152,22	284,21	868,01	389,37	0,00	
	52381000 Sonstige Aufwendungen (Beschilderung)	943,51	0,00	943,51	553,47	390,04	0,00	0,00	
	52440000 Laborbedarf, Werkstättenbedarf, Lebensmittel, Arzneimittel, Verbandstoffe, Sanitätsverbrauchsmaterial, Baumaterial, sonstiger Anstaltsbedarf, Saat- und Pflanzgut	100,00	0,00	100,00	0,00	100,00	0,00	0,00	



# Ergebnisrechnung 2024

Gemeinde: 23 Gehlsbach

Nr.	Ertrags- und Aufwandsarten (gemäß § 44 Absatz 2 GemHVO-Doppik)	Ermächti- gungen des Haushalts- jahres	Übertragene Ermächti- gungen aus Haushalts- vorjahren	Gesamt- ermäch- tigungen im Haus- haltsjahr	Ergebnis des Haushalts- jahres	Abweichung im Haus- haltsjahr	Ergebnis des Haus- haltsvor- jahres	Übertra- gung von Ermäch- tigungen in Haushalts- folgejahre	Erläuterung	
		in €	in €	in €	in €	in €	in €	in €	Kontonummer	
		1	2	3	4	5	6	7		
	52490000 Sonstige Aufwendungen für Sachleistungen und Verbrauchsmittel	25.091,50	0,00	25.091,50	16.120,63	8.970,87	759,49	0,00		
	525430000 Kostenerstattungen an Gemeinden und Gemeindeverbände	81.300,00	0,00	81.300,00	54.297,69	27.002,31	68.154,04	0,00		
	525440000 Kostenerstattungen an Zweckverbände und dergleichen	41.600,00	0,00	41.600,00	40.855,76	744,24	40.853,55	0,00		
	525510000 Kostenerstattungen an private Unternehmen	500,00	0,00	500,00	0,00	500,00	0,00	0,00		
	525590000 Kostenerstattungen an den sonstigen privaten Bereich	10.800,00	0,00	10.800,00	3.421,86	7.378,14	6.114,44	0,00		
14.	-	Abschreibungen	148.700,00	0,00	148.700,00	140.089,34	8.610,66	141.289,90	0,00	53
		53220000 Abschreibungen auf Vermögensgegenstände aus geleisteten Zuwendungen	200,00	0,00	200,00	194,97	5,03	194,97	0,00	
		53230000 Abschreibungen auf geleistete Investitionszuschüsse	500,00	0,00	500,00	432,20	67,80	432,20	0,00	
		53410000 Abschreibungen auf bebaute Grundstücke und grundstücksgleiche Rechte mit Wohnbauten	7.300,00	0,00	7.300,00	7.270,86	29,14	7.270,86	0,00	
		53450000 Abschreibungen auf bebaute Grundstücke und grundstücksgleiche Rechte mit Sportanlagen	3.800,00	0,00	3.800,00	3.770,49	29,51	3.770,49	0,00	
		53490000 Abschreibungen auf bebaute Grundstücke und grundstücksgleiche Rechte mit sonstigen Gebäuden	5.966,63	0,00	5.966,63	5.913,07	53,56	5.252,93	0,00	
		53510000 Abschreibungen auf Brücken, Tunnel und ingenieurtechnische Anlagen	1.600,00	0,00	1.600,00	1.562,49	37,51	1.562,49	0,00	
		53550000 Abschreibungen auf Wasserversorgungsanlagen	2.600,00	0,00	2.600,00	2.552,71	47,29	2.552,71	0,00	
		53570000 Abschreibungen auf Entwässerungs- und Abwasserbeseitigungsanlagen	1.800,00	0,00	1.800,00	1.702,90	97,10	1.702,90	0,00	
		53580000 Abschreibungen auf Straßen, Wege, Plätze und Verkehrslenkungsanlagen	89.900,00	0,00	89.900,00	89.746,00	154,00	91.591,56	0,00	
		53590000 Abschreibungen auf sonstige Bauten des Infrastrukturvermögens	3.400,00	0,00	3.400,00	3.211,82	188,18	3.971,91	0,00	
		53690000 Abschreibungen auf sonstige Gebäude auf fremdem Grund und Boden	100,00	0,00	100,00	7,83	92,17	7,83	0,00	
		53810000 Abschreibungen auf Fahrzeuge	17.272,34	0,00	17.272,34	17.256,06	16,28	17.414,89	0,00	
		53820000 Abschreibungen auf Maschinen und technische Anlagen	100,00	0,00	100,00	99,00	1,00	551,43	0,00	
		53830000 Abschreibungen auf Betriebsvorrichtungen	4.400,00	0,00	4.400,00	4.306,30	93,70	4.306,30	0,00	
		53850000 Abschreibungen auf Betriebs- und Geschäftsausstattung	9.761,03	0,00	9.761,03	2.062,64	7.698,39	706,43	0,00	
15.	-	Zuwendungen, Umlagen und sonstige Transferaufwendungen	506.100,00	0,00	506.100,00	491.952,79	14.147,21	458.902,47	0,00	54
		541430000 Zuweisungen und Zuschüsse für laufende Zwecke an Gemeinden und Gemeindeverbände	66.000,00	0,00	66.000,00	65.025,00	975,00	59.690,94	0,00	
		541590000 Zuweisungen und Zuschüsse für laufende Zwecke an den sonstigen privaten Bereich	1.000,00	0,00	1.000,00	0,00	1.000,00	0,00	0,00	
		54310000 Gewerbesteuerumlage	5.900,00	0,00	5.900,00	6.564,10	-664,10	5.739,13	0,00	
		544210000 Kreisumlage	272.300,00	0,00	272.300,00	273.430,38	-1.130,38	247.000,13	0,00	



# Ergebnisrechnung 2024

Gemeinde: 23 Gehlsbach

Nr.	Ertrags- und Aufwandsarten (gemäß § 44 Absatz 2 GemHVO-Doppik)	Ermächti- gungen des Haushalts- jahres	Übertragene Ermächti- gungen aus Haushalts- vorjahren	Gesamt- ermäch- tigungen im Haus- haltsjahr	Ergebnis des Haushalts- jahres	Abweichung im Haus- haltsjahr	Ergebnis des Haus- haltsvor- jahres	Übertra- gung von Ermäch- tigungen in Haushalts- folgejahre	Erläuterung
		in €	in €	in €	in €	in €	in €	in €	Kontonummer
		1	2	3	4	5	6	7	
	54421100 Altfehlbetragsumlage ehem. LK Parchim	700,00	0,00	700,00	706,97	-6,97	706,97	0,00	
	54422000 Amtsumlage	160.200,00	0,00	160.200,00	146.226,34	13.973,66	145.765,30	0,00	
16.	- Aufwendungen der sozialen Sicherung	0,00	0,00	0,00	0,00	0,00	0,00	0,00	55
17.	- Zinsaufwendungen und sonstige Finanzaufwendungen	700,00	0,00	700,00	6.694,10	-5.994,10	1.382,53	0,00	57
	57430000 Zinsaufwendungen und sonstige Finanzaufwendungen an Gemeinden und Gemeindeverbände	0,00	0,00	0,00	5.026,14	-5.026,14	684,52	0,00	
	57472000 Zinsaufwendungen und sonstige Finanzaufwendungen an sonstige öffentliche Sonderrechnungen	200,00	0,00	200,00	165,79	34,21	65,67	0,00	
	57511000 Zinsaufwendungen und sonstige Finanzaufwendungen an inländische Banken (inländischer Geldmarkt)	500,00	0,00	500,00	359,17	140,83	542,43	0,00	
	57910000 Sonstige Zinsen und sonstige Finanzaufwendungen aus der Vollverzinsung der Gewerbesteuer (§ 233a AO)	0,00	0,00	0,00	1.143,00	-1.143,00	89,91	0,00	
18.	- Sonstige Aufwendungen	41.195,10	303,74	41.498,84	28.548,85	12.949,99	23.523,48	0,00	56
	56120000 Aufwendungen für Aus- und Fortbildung, Umschulung	1.300,00	303,74	1.603,74	1.006,24	597,50	490,50	0,00	
	56130000 Aufwendungen für übernommene Reisekosten für Dienstreisen und Dienstgänge	0,00	0,00	0,00	0,00	0,00	0,00	0,00	
	56131000 Fahrtkostenerstattung	233,75	0,00	233,75	33,75	200,00	115,97	0,00	
	56150000 Aufwendungen für Dienst- und Schutzkleidung, persönliche Ausrüstungsgegenstände	5.418,01	0,00	5.418,01	3.082,36	2.335,65	5.290,05	0,00	
	56210000 Mieten, Pachten und Erbbauzinsen	100,00	0,00	100,00	50,00	50,00	50,00	0,00	
	56243000 Unterhaltung Software, Updates	300,00	0,00	300,00	164,22	135,78	164,22	0,00	
	56250000 Sachverständigen-, Gerichts- und ähnliche Aufwendungen	12.500,00	0,00	12.500,00	6.212,13	6.287,87	67,24	0,00	
	56290000 Sonstige Aufwendungen für die Inanspruchnahme von Rechten und Diensten	6.189,24	0,00	6.189,24	6.214,24	-25,00	1.597,31	0,00	
	56310000 Büromaterial	200,00	0,00	200,00	0,00	200,00	156,38	0,00	
	56341000 Telefongebühren / Internet, Datenübertragungskosten	708,50	0,00	708,50	724,52	-16,02	654,00	0,00	
	56346000 Rundfunk- und Fernsehgebühren / GEMA	300,00	0,00	300,00	89,80	210,20	141,52	0,00	
	56379000 Verwaltungsgebühren Landesförderinstitut	100,00	0,00	100,00	65,97	34,03	21,99	0,00	
	56390000 Sonstige Geschäftsaufwendungen	900,00	0,00	900,00	319,15	580,85	318,85	0,00	
	56411000 Gebäudeversicherungen	2.757,45	0,00	2.757,45	2.313,68	443,77	2.627,43	0,00	
	56412000 Kfz-Versicherungen	2.099,30	0,00	2.099,30	1.931,09	168,21	2.063,37	0,00	
	56413000 Haftpflichtversicherungen	500,00	0,00	500,00	351,25	148,75	463,51	0,00	



# Ergebnisrechnung 2024

Gemeinde: 23 Gehlsbach

Seite : 9

Datum: 25.08.2025

Uhrzeit: 11:47:17

Nr.	Ertrags- und Aufwandsarten (gemäß § 44 Absatz 2 GemHVO-Doppik)	Ermächti- gungen des Haushalts- jahres	Übertragene Ermächti- gungen aus Haushalts- vorjahren	Gesamt- ermäch- tigungen im Haus- haltsjahr	Ergebnis des Haushalts- jahres	Abweichung im Haus- haltsjahr	Ergebnis des Haus- haltsvor- jahres	Übertra- gung von Ermäch- tigungen in Haushalts- folgejahre	Erläuterung	
		in €	in €	in €	in €	in €	in €	in €	Kontonummer	
		1	2	3	4	5	6	7		
	56414000 Unfallversicherungen	1.759,98	0,00	1.759,98	1.692,98	67,00	1.539,76	0,00		
	56419000 Sonstige Versicherungen	752,17	0,00	752,17	627,18	124,99	576,21	0,00		
	56420000 Beiträge zu Wirtschaftsverbänden, Berufsvertretungen und Vereinen	900,00	0,00	900,00	717,32	182,68	797,40	0,00		
	56490000 Sonstige Aufwendungen (Kleineinleiterabgabe)	1.200,00	0,00	1.200,00	214,74	985,26	1.198,97	0,00		
	56551000 Einzelwertberichtigung	0,00	0,00	0,00	345,14	-345,14	2.353,80	0,00		
	56553535 Aufwendungen für Abgänge von Steuerforderungen gegen den privaten Bereich	0,00	0,00	0,00	0,00	0,00	155,70	0,00		
	56813000 Grundsteuer B für gemeindeeigene Grundstücke	2.111,70	0,00	2.111,70	1.956,96	154,74	1.956,96	0,00		
	56820000 Kraftfahrzeugsteuer	165,00	0,00	165,00	165,00	0,00	165,00	0,00		
	56920000 Verfügungsmittel	200,00	0,00	200,00	0,00	200,00	250,00	0,00		
	56930000 Repräsentationen	0,00	0,00	0,00	0,00	0,00	0,00	0,00		
	56990000 Sonstige laufende Aufwendungen der Verwaltungstätigkeit (Gratulationen, Präsente etc.)	500,00	0,00	500,00	271,13	228,87	307,34	0,00		
19.	=	<b>Summe der Aufwendungen (Summe der Nummern 11 bis 18)</b>	<b>1.154.295,71</b>	<b>10.261,66</b>	<b>1.164.557,37</b>	<b>1.005.736,48</b>	<b>158.820,89</b>	<b>967.980,10</b>	<b>12.935,98</b>	
20.	=	<b>Jahresergebnis (Jahresüberschuss/Jahresfehlbetrag) vor Veränderung der Rücklagen (Saldo der Nummern 10 und 19)</b>	<b>-283.600,00</b>	<b>-10.261,66</b>	<b>-293.861,66</b>	<b>-112.377,51</b>	<b>-181.484,15</b>	<b>-141.701,45</b>	<b>-12.935,98</b>	
21.	-	Einstellungen in die Kapitalrücklage	0,00	0,00	0,00	0,00	0,00	0,00	592	
22.	+	Entnahmen aus der Kapitalrücklage	39.400,00	0,00	39.400,00	61.319,85	-21.919,85	95.789,07	492	
		49210000 Entnahme aus der allgemeinen Kapitalrücklage	700,00	0,00	700,00	706,97	-6,97	706,97		
		49230000 Entnahme aus der zweckgebundenen Kapitalrücklage aus Zuweisungen nach §§ 23, 24 FAG	38.700,00	0,00	38.700,00	60.612,88	-21.912,88	95.082,10		
23.	-	Einstellung in die Rücklage für Belastungen aus dem kommunalen Finanzausgleich	0,00	0,00	0,00	0,00	0,00	0,00	593	
24.	+	Entnahme aus der Rücklage für Belastungen aus dem kommunalen Finanzausgleich	0,00	0,00	0,00	0,00	0,00	84.572,97	493	
		49300000 Entnahmen aus der Rücklage für Belastungen aus dem kommunalen Finanzausgleich	0,00	0,00	0,00	0,00	0,00	84.572,97		
25.	=	<b>Jahresergebnis (Jahresüberschuss/Jahresfehlbetrag, Nummern 20 zuzüglich Nummern 22 und 24 sowie abzüglich Nummern 21 und 23)</b>	<b>-244.200,00</b>	<b>-10.261,66</b>	<b>-254.461,66</b>	<b>-51.057,66</b>	<b>-203.404,00</b>	<b>38.660,59</b>	<b>-12.935,98</b>	
		nachrichtlich								
26.		Ergebnisvortrag aus dem Haushaltsvorjahr	----	----	----	-694.344,03	----	----	----	
		20400000 Ergebnisvortrag	----	----	----	-733.004,62	----	----	----	



# Ergebnisrechnung 2024

Gemeinde: 23 Gehlsbach

Seite : 10

Datum: 25.08.2025

Uhrzeit: 11:47:17

Nr.	Ertrags- und Aufwandsarten (gemäß § 44 Absatz 2 GemHVO-Doppik)	Ermächti- gungen des Haushalts- jahres	Übertragene Ermächti- gungen aus Haushalts- vorjahren	Gesamt- ermäch- tigungen im Haus- haltsjahr	Ergebnis des Haushalts- jahres	Abweichung im Haus- haltsjahr	Ergebnis des Haus- haltsvor- jahres	Übertra- gung von Ermäch- tigungen in Haushalts- folgejahre	Erläuterung
		in €	in €	in €	in €	in €	in €	in €	Kontonummer
		1	2	3	4	5	6	7	
	20500000 Jahresüberschuss / Jahresfehlbetrag	-----	-----	-----	38.660,59	-----	-----	-----	
27.	Ergebnis (Überschuss/Fehlbetrag) zum 31. Dezember des Haushaltsjahres (Summe der Nummern 25 und 26)	-----	-----	-----	-745.401,69	-----	-----	-----	

\*\*\* Ende der Liste "Ergebnisrechnung" \*\*\*



# Finanzrechnung 2024

Gemeinde: 23 Gehlsbach

Nr.	Einzahlungs- und Auszahlungsarten (gemäß § 45 Absatz 2 i.V.m. § 3 Absatz 1 Satz 1 GemHVO-Doppik)		Ermächti-	Übertragene	Gesamt-	Ergebnis	Abweichung	Ergebnis	Übertra-	Erläuterung  Kontonummer
			gungen des	Ermäßti-	ermäch-	des	im Haus-	des Haus-	gung von	
			Haushalts-	gungen aus	tigungen im	Haushalts-	Haushalts-	Ermäß-	tigungen in	
			jahres	Haushalts-	Haushalts-	jahres	jahres	Ergebnis	Ergebnis	Ergebnis
			in €	in €	in €	in €	in €	in €	in €	in €
			1	2	3	4	5	6	7	
1.	+	Steuern und ähnliche Abgaben	300.600,00	0,00	300.600,00	277.770,84	22.829,16	282.856,01	0,00	60
		60110000 Grundsteuer A	32.300,00	0,00	32.300,00	31.784,78	515,22	32.340,37	0,00	
		60120000 Grundsteuer B	43.800,00	0,00	43.800,00	44.350,64	-550,64	43.305,09	0,00	
		60122000 Grundsteuer B für gemeindeeigene Grundstücke	200,00	0,00	200,00	139,05	60,95	139,05	0,00	
		60130000 Gewerbesteuer	60.000,00	0,00	60.000,00	35.417,43	24.582,57	58.868,48	0,00	
		60210000 Gemeindeanteil an der Einkommensteuer	146.600,00	0,00	146.600,00	149.423,74	-2.823,74	130.621,07	0,00	
		60220000 Gemeindeanteil an der Umsatzsteuer	12.700,00	0,00	12.700,00	12.343,73	356,27	12.474,87	0,00	
		60320000 Hundesteuer	3.500,00	0,00	3.500,00	3.411,47	88,53	3.607,08	0,00	
		60340000 Zweitwohnungssteuer	1.500,00	0,00	1.500,00	900,00	600,00	1.500,00	0,00	
2.	+	Zuwendungen, allgemeine Umlagen und sonstige Transfereinzahlungen	309.800,00	0,00	309.800,00	339.043,14	-29.243,14	234.287,02	0,00	61
		61111000 Schlüsselzuweisung	309.800,00	0,00	309.800,00	333.826,82	-24.026,82	234.287,02	0,00	
		61320000 Sonstige allgemeine Zuweisungen vom Land	0,00	0,00	0,00	5.216,32	-5.216,32	0,00	0,00	
		61442000 Zuweisungen und Zuschüsse für laufende Zwecke vom Land	0,00	0,00	0,00	0,00	0,00	0,00	0,00	
3.	+	Einzahlungen der sozialen Sicherung	0,00	0,00	0,00	0,00	0,00	0,00	0,00	62
4.	+	Öffentlich-rechtliche Leistungsentgelte	41.600,00	0,00	41.600,00	41.687,11	-87,11	41.939,96	0,00	63
		63221000 Entgelte für die Abwasserbeseitigung und die Abwasserabgabe	1.000,00	0,00	1.000,00	1.210,11	-210,11	1.048,83	0,00	
		63229000 Sonstige Entgelte	40.600,00	0,00	40.600,00	40.477,00	123,00	40.891,13	0,00	
5.	+	Privatrechtliche Leistungsentgelte	122.700,00	0,00	122.700,00	144.084,64	-21.384,64	117.742,41	0,00	641,648
		64110000 Mieten und Pachten, Erbbauzinsen	122.500,00	0,00	122.500,00	130.201,90	-7.701,90	108.470,30	0,00	
		64160000 Eintrittsgelder für kulturelle oder sportliche Veranstaltungen und Einrichtungen (Privatrechtlich)	0,00	0,00	0,00	1.400,00	-1.400,00	0,00	0,00	
		64190000 Sonstige privatrechtliche Leistungsentgelte	200,00	0,00	200,00	12.482,74	-12.282,74	9.272,11	0,00	
6.	+	Kostenerstattungen und Kostenumlagen	0,00	0,00	0,00	0,00	0,00	0,00	0,00	642,647,648
7.	+	Zinseinzahlungen und sonstige Finanzeinzahlungen	7.300,00	0,00	7.300,00	29.575,32	-22.275,32	7.637,76	0,00	67
		67143000 Zinseinzahlungen für Kredite von Gemeinden und Gemeindeverbänden	0,00	0,00	0,00	0,00	0,00	55,39	0,00	
		67150000 Zinseinzahlungen für Kredite vom inländischen Geldmarkt	0,00	0,00	0,00	39,02	-39,02	87,16	0,00	
		67400000 Finanzeinzahlungen aus Beteiligungen ohne assoziierte Unternehmen	0,00	0,00	0,00	22.360,00	-22.360,00	0,00	0,00	



# Finanzrechnung 2024

Gemeinde: 23 Gehlsbach

Seite : 12

Datum: 25.08.2025

Uhrzeit: 11:48:40

Nr.	Einzahlungs- und Auszahlungsarten (gemäß § 45 Absatz 2 i.V.m. § 3 Absatz 1 Satz 1 GemHVO-Doppik)	Ermächti- gungen des Haushalts- jahres	Übertragene Ermächti- gungen aus Haushalts- vorjahren	Gesamt- ermäch- tigungen im Haus- haltsjahr	Ergebnis des Haushalts- jahres	Abweichung im Haus- haltsjahr	Ergebnis des Haus- haltsvor- jahres	Übertra- gung von Ermäch- tigungen in Haushalts- folgejahre	Erläuterung	
		in €	in €	in €	in €	in €	in €	in €	Kontonummer	
		1	2	3	4	5	6	7		
	67800000 Finanzeinzahlungen aus Wertpapieren des Anlagevermögens	7.300,00	0,00	7.300,00	6.830,30	469,70	6.830,30	0,00		
	67920000 Vollverzinsung aus Gewerbesteuer (§ 233a AO)	0,00	0,00	0,00	146,00	-146,00	79,91	0,00		
	67990000 Sonstige Zinsen und ähnliche Einzahlungen (Sonstige)	0,00	0,00	0,00	200,00	-200,00	585,00	0,00		
β.	+	Sonstige laufende Einzahlungen	17.295,71	0,00	17.295,71	25.991,44	-8.695,73	48.691,48	0,00	651,66
		66250000 Konzessionsabgaben	15.500,00	0,00	15.500,00	14.656,44	843,56	14.739,13	0,00	
		66270000 Versicherungserstattungen	0,00	0,00	0,00	0,00	0,00	5.475,86	0,00	
		66290000 Sonstige laufende Einzahlungen (Sonstige)	1.795,71	0,00	1.795,71	11.335,00	-9.539,29	100,71	0,00	
		66810000 Zuführung aus Zuweisungen für Infrastruktur nach § 23 FAG	0,00	0,00	0,00	0,00	0,00	28.375,78	0,00	
9.	=	<b>Summe der laufenden Einzahlungen (Summe der Nummern 1 bis 8)</b>	<b>799.295,71</b>	<b>0,00</b>	<b>799.295,71</b>	<b>858.152,49</b>	<b>-58.856,78</b>	<b>733.154,64</b>	<b>0,00</b>	
10.	-	Personalauszahlungen	98.300,00	0,00	98.300,00	90.593,66	7.706,34	108.027,00	0,00	70
		70110000 Auszahlungen für Bürgermeister, Amtsvorsteher	11.000,00	0,00	11.000,00	10.920,00	80,00	10.920,00	0,00	
		70130000 Auszahlungen für Rats-/Vertretungs- und Ausschussmitglieder	4.800,00	0,00	4.800,00	2.600,00	2.200,00	3.360,00	0,00	
		70190000 Auszahlungen für sonstige ehrenamtlich Tätige (ehrenamtlich Tätige der Feuerwehr, berufene Bürger in Ausschüssen, u.a.)	3.300,00	0,00	3.300,00	3.120,00	180,00	3.180,00	0,00	
		70221000 Vergütungen für Arbeitnehmer	61.500,00	0,00	61.500,00	57.694,03	3.805,97	72.135,79	0,00	
		70222000 Leistungszulagen für Arbeitnehmer	1.300,00	0,00	1.300,00	1.257,23	42,77	1.093,37	0,00	
		70320000 Beiträge zu Versorgungskassen für Arbeitnehmer	2.300,00	0,00	2.300,00	2.157,45	142,55	2.019,74	0,00	
		70420000 Beiträge zur gesetzlichen Sozialversicherung für Arbeitnehmer	13.700,00	0,00	13.700,00	12.844,95	855,05	14.943,10	0,00	
		70590000 Beihilfen, Unterstützungsleistungen und dergleichen für Sonstige	400,00	0,00	400,00	0,00	400,00	375,00	0,00	
11.	-	Versorgungsauszahlungen	0,00	0,00	0,00	0,00	0,00	0,00	0,00	71
12.	-	Auszahlungen für Sach- und Dienstleistungen	359.300,61	9.957,92	369.258,53	248.025,64	121.232,89	234.774,87	12.935,98	72
		72210000 Auszahlungen für Abfall	3.800,00	0,00	3.800,00	2.517,82	1.282,18	2.431,78	0,00	
		72220000 Auszahlungen für Abwasser	982,57	0,00	982,57	465,61	516,96	388,96	0,00	
		72250000 Auszahlungen für Heizöl	37.348,32	0,00	37.348,32	27.310,02	10.038,30	32.438,59	0,00	
		72260000 Auszahlungen für Strom	15.600,00	0,00	15.600,00	15.079,24	520,76	13.931,04	0,00	
		72270000 Auszahlungen für Wasser	10.116,99	0,00	10.116,99	10.007,71	109,28	12.005,87	0,00	





# Finanzrechnung 2024

Gemeinde: 23 Gehlsbach

Nr.	Einzahlungs- und Auszahlungsarten (gemäß § 45 Absatz 2 i.V.m. § 3 Absatz 1 Satz 1 GemHVO-Doppik)	Ermächti- gungen des Haushalts- jahres	Übertragene Ermächti- gungen aus Haushalts- vorjahren	Gesamt- ermäch- tigungen im Haus- haltsjahr	Ergebnis des Haushalts- jahres	Abweichung im Haus- haltsjahr	Ergebnis des Haus- haltsvor- jahres	Übertra- gung von Ermäch- tigungen in Haushalts- folgejahre	Erläuterung	
		in €	in €	in €	in €	in €	in €	in €	Kontonummer	
		1	2	3	4	5	6	7		
15.	-	Zinsauszahlungen und sonstige Finanzauszahlungen	700,00	0,00	700,00	6.694,10	-5.994,10	1.382,53	0,00	77
		77430000 Zinsauszahlungen und sonstige Finanzauszahlungen an Gemeinden und Gemeindeverbände	0,00	0,00	0,00	5.026,14	-5.026,14	684,52	0,00	
		77479000 Zinsauszahlungen und sonstige Finanzauszahlungen an sonstige öffentliche Sonderrechnungen (Sonstige)	200,00	0,00	200,00	165,79	34,21	65,67	0,00	
		77511000 Zinsauszahlungen und sonstige Finanzauszahlungen an inländische Banken (inländischer Geldmarkt)	500,00	0,00	500,00	359,17	140,83	542,43	0,00	
		77910000 Sonstige Zinsen und sonstige Finanzauszahlungen aus der Vollverzinsung der Gewerbesteuer (§ 233a AO)	0,00	0,00	0,00	1.143,00	-1.143,00	89,91	0,00	
16.	-	Sonstige laufende Auszahlungen	41.195,10	303,74	41.498,84	28.051,69	13.447,15	21.341,12	0,00	76
		76120000 Auszahlungen für Aus- und Fortbildung, Umschulung	1.300,00	303,74	1.603,74	1.006,24	597,50	490,50	0,00	
		76130000 Auszahlungen für übernommene Reisekosten für Dienstreisen und Dienstgänge	0,00	0,00	0,00	0,00	0,00	0,00	0,00	
		76131000 Fahrtkostenerstattung	233,75	0,00	233,75	33,75	200,00	115,97	0,00	
		76150000 Auszahlungen für Dienst- und Schutzkleidung, persönliche Ausrüstungsgegenstände	5.418,01	0,00	5.418,01	2.930,34	2.487,67	5.290,05	0,00	
		76210000 Mieten, Pachten und Erbbauzinsen	100,00	0,00	100,00	50,00	50,00	50,00	0,00	
		76243000 Unterhaltung Software, Updates	300,00	0,00	300,00	164,22	135,78	164,22	0,00	
		76250000 Sachverständigen-, Gerichts- und ähnliche Auszahlungen	12.500,00	0,00	12.500,00	6.212,13	6.287,87	67,24	0,00	
		76290000 Sonstige Auszahlungen für die Inanspruchnahme von Rechten und Diensten	6.189,24	0,00	6.189,24	6.214,24	-25,00	1.597,31	0,00	
		76310000 Büromaterial	200,00	0,00	200,00	0,00	200,00	156,38	0,00	
		76341000 Telefongebühren / Internet, Datenübertragungskosten	708,50	0,00	708,50	724,52	-16,02	654,00	0,00	
		76346000 Rundfunk- und Fernsehgebühren / GEMA	300,00	0,00	300,00	89,80	210,20	141,52	0,00	
		76379000 Verwaltungsgebühren Landesförderinstitut	100,00	0,00	100,00	65,97	34,03	21,99	0,00	
		76390000 Sonstige Geschäftsauszahlungen	900,00	0,00	900,00	319,15	580,85	318,85	0,00	
		76411000 Gebäudeversicherungen	2.757,45	0,00	2.757,45	2.313,68	443,77	2.627,43	0,00	
		76412000 Kfz-Versicherungen	2.099,30	0,00	2.099,30	1.931,09	168,21	2.390,51	0,00	
		76413000 Haftpflichtversicherungen	500,00	0,00	500,00	351,25	148,75	463,51	0,00	
		76414000 Unfallversicherungen	1.759,98	0,00	1.759,98	1.692,98	67,00	1.539,76	0,00	
		76419000 Sonstige Versicherungen	752,17	0,00	752,17	627,18	124,99	576,21	0,00	
		76420000 Beiträge zu Wirtschaftsverbänden, Berufsvertretungen und Vereinen	900,00	0,00	900,00	717,32	182,68	797,40	0,00	
		76490000 Sonstige Auszahlungen für Beiträge, Versicherungen und Sonstiges	1.200,00	0,00	1.200,00	214,74	985,26	1.198,97	0,00	





Nr.	Einzahlungs- und Auszahlungsarten (gemäß § 45 Absatz 2 i.V.m. § 3 Absatz 1 Satz 1 GemHVO-Doppik)	Ermächti-	Übertragene	Gesamt-	Ergebnis	Abweichung	Ergebnis	Übertra-	Erläuterung  Kontonummer
		gungen des	Ermäßti-	ermäch-	des	im Haus-	des Haus-	gung von	
		Haushalts-	gungen aus	tigungen im	Haushalts-	Haushalts-	Haushalts-	Ermäch-	
		jahres	Haushalts-	Haushalts-	jahres	jahr	jahres	tigungen in	
		in €	in €	in €	in €	in €	in €	in €	
		1	2	3	4	5	6	7	
	78629000 Sonstige Anteilsrechte an Unternehmen, mit denen ein Beteiligungsverhältnis besteht	0,00	0,00	0,00	0,00	0,00	5.540,00	0,00	
26.	- Auszahlungen für sonstige Ausleihungen und Kreditgewährungen	0,00	0,00	0,00	0,00	0,00	0,00	0,00	787
27.	- Sonstige Investitionsauszahlungen	0,00	0,00	0,00	0,00	0,00	28.375,78	0,00	788,789
	78971000 Auszahlungsverrechnung Zuführung aus Zuweisungen nach § 23 FAG	0,00	0,00	0,00	0,00	0,00	28.375,78	0,00	
28	= Summe der Auszahlungen aus Investitionstätigkeit (Summe der Nummern 25 bis 27)	59.000,00	88.258,47	147.258,47	80.331,55	66.926,92	63.567,84	66.923,15	
29	= Saldo der Ein- und Auszahlungen aus Investitionstätigkeit (Saldo der Nummern 24 und 28)	30.500,00	-88.258,47	-57.758,47	71.525,38	-129.283,85	50.973,10	-66.923,15	
30.	= Finanzmittelüberschuss/Finanzmittelfehlbetrag (Summe der Nummern 18 und 29)	-175.800,00	-98.520,13	-274.320,13	54.435,54	-328.755,67	-24.290,19	-79.859,13	
31.	+ Einzahlungen aus der Aufnahme von Krediten für Investitionen und Investitionsförderungsmaßnahmen	0,00	0,00	0,00	0,00	0,00	0,00	0,00	691 + 692
32.	- Auszahlungen für planmäßige Tilgung von Krediten für Investitionen und Investitionsförderungsmaßnahmen	24.200,00	0,00	24.200,00	24.607,11	-407,11	26.787,38	0,00	791 + 792
	79253000 Tilgung von Krediten für Investitionen vom inländischen Geldmarkt / Laufzeit mehr als 5 Jahre	23.100,00	0,00	23.100,00	23.025,07	74,93	26.270,44	0,00	
	79293000 Tilgung von Krediten für Investitionen von sonstigen öffentlichen Sonderrechnungen / Laufzeit mehr als 5 Jahre	1.100,00	0,00	1.100,00	1.582,04	-482,04	516,94	0,00	
33.	- Sonstige Auszahlungen zur Tilgung von Krediten für Investitionen und Investitionsförderungsmaßnahmen	0,00	0,00	0,00	0,00	0,00	0,00	0,00	791 + 792
34.	= Saldo der Ein- und Auszahlungen aus Krediten für Investitionen und Investitionsförderungsmaßnahmen (Nummern 31 abzüglich Nummern 32 und 33)	-24.200,00	0,00	-24.200,00	-24.607,11	407,11	-26.787,38	0,00	
35.	= Saldo der durchlaufenden Geldern und ungeklärten Zahlungsvorgänge	0,00	0,00	0,00	0,00	0,00	-66,25	0,00	699 J. 799
36.	= Veränderung der Forderungen und der Verbindlichkeiten aus Krediten zur Sicherung der Zahlungsfähigkeit gegenüber dem Amt (Summe der Nummern, 40, 44 und 45)	-200.000,00	-98.520,13	-298.520,13	29.828,43	-328.348,56	-51.143,82	-79.859,13	
37.	Jahresbezogener Saldo der laufenden Ein- und Auszahlungen (Saldo der Nummern 18 und 32)	-230.500,00	-10.261,66	-240.761,66	-41.696,95	-199.064,71	-102.050,67	-12.935,98	
	nachrichtlich:								
38.	Saldo der laufenden Ein- und Auszahlungen zum 31. Dezember des Vorjahres	-----	-----	-69.800,00	-416.191,81	-----	-----	-----	
39.	Saldo der laufenden Ein- und Auszahlungen zum 31. Dezember des Haushaltsjahres (Summe der Nummern 37 und 38)	-----	-----	-310.561,66	-457.888,76	-----	-----	-----	
	darunter:								
	Zuführung zum investiven Bereich aus einem positiven Saldo der laufenden Ein- und Auszahlungen zum 31. Dezember des Haushaltsvorjahres (Einzahlung in Nummer 23 (Sonstige Investitionseinzahlungen)	-----	-----	0,00	0,00	-----	-----	-----	



# Finanzrechnung 2024

Gemeinde: 23 Gehlsbach

Nr.	Einzahlungs- und Auszahlungsarten (gemäß § 45 Absatz 2 i.V.m. § 3 Absatz 1 Satz 1 GemHVO-Doppik)	Ermächti- gungen des Haushalts- jahres	Übertragene Ermächti- gungen aus Haushalts- vorjahren	Gesamt- ermäch- tigungen im Haus- haltsjahr	Ergebnis des Haushalts- jahres	Abweichung im Haus- haltsjahr	Ergebnis des Haus- haltsvor- jahres	Übertra- gung von Ermäch- tigungen in Haushalts- folgejahre	Erläuterung
		in €	in €	in €	in €	in €	in €	in €	Kontonummer
		1	2	3	4	5	6	7	
	und Auszahlung in Nummer 16 (Sonstige laufende Auszahlungen) enthalten)								
	Zuführung zur Deckungs eines negativen Saldos der laufenden Ein- und Auszahlungen zum 31. Dezember des Haushaltsjahres aus dem investiven Bereich (Einzahlung in Nummer 8 (Sonstige laufende Einzahlungen) und Auszahlung in Nummer 27 (Sonstige Investitionsauszahlungen) enthalten)	-----	-----	0,00	0,00	-----	-----	-----	
	Zuführung gemäß § 12 Nummer 6 GemHVO-Doppik an den laufenden Bereich (Einzahlung in Nummer 8 (Sonstige laufende Einzahlungen) und Auszahlung in Nummer 27 (Sonstige Investitionsauszahlungen) enthalten)	-----	-----	0,00	0,00	-----	-----	-----	

\*\*\* Ende der Liste "Finanzrechnung" \*\*\*





# Übersicht über die Teilrechnungen 2024

## 1. Übersicht über die Teilergebnisrechnungen

Gemeinde: 23 Gehlsbach

Nr.	Ertrags- und Aufwandsarten (gemäß § 4 Absatz 5 GemHVO-Doppik)	Summe aller Teilhaushalte									
				1		2					
				Teilhaushalt 1		allgemeine Finanzwirtschaft					
		Gesamt- ermächtigung	Ergebnis des Haushalts- jahres	Gesamt- ermächtigung	Ergebnis des Haushalts- jahres	Gesamt- ermächtigung	Ergebnis des Haushalts- jahres				
		1	2	3	4	5	6				
22.	- Aufwendungen aus internen Leistungsbeziehungen	0,00	0,00	0,00	0,00	0,00	0,00				
23.	= Jahresergebnis des Teilhaushaltes nach Verrechnung der internen Leistungsbeziehungen und vor Veränderung der Rücklagen (Nummer 20 zuzüglich Nummer 21 abzüglich Nummer 22)	-293.861,66	-112.377,51	-471.761,66	-280.981,89	177.900,00	168.604,38				

\*\*\* Ende der Liste "Übersicht über die Teilrechnungen" \*\*\*





# Übersicht über die Teilrechnungen 2024

## 2. Übersicht über die Teilfinanzrechnungen

Gemeinde: 23 Gehlsbach

Seite : 21

Datum: 25.08.2025

Uhrzeit: 11:51:26

Nr.	Ein- und Auszahlungsarten (gemäß § 4 Absatz 6 GemHVO-Doppik)	Summe aller Teilhaushalte							
				1		2			
				Teilhaushalt 1		allgemeine Finanzwirtschaft			
		Gesamt-ermächtigung	Ergebnis des Haushalts-jahres	Gesamt-ermächtigung	Ergebnis des Haushalts-jahres	Gesamt-ermächtigung	Ergebnis des Haushalts-jahres		
		1	2	3	4	5	6		
18.2	= Jahresbezogener Saldo der laufenden Ein- und Auszahlungen vor planmäßiger Tilgung nach Verrechnung der internen Leistungsbeziehungen (Summe der Nummern 18 und 18.1)	-216.561,66	-17.089,84	-394.461,66	-217.494,11	177.900,00	200.404,27		
19.	+ Einzahlungen aus Investitionszuwendungen	29.200,00	32.638,34	0,00	0,00	29.200,00	32.638,34		
20.	+ Einzahlungen aus Beiträgen und ähnlichen Entgelten	60.300,00	119.218,59	60.300,00	119.218,59	0,00	0,00		
21.	+ Einzahlungen aus Anlagevermögen	0,00	0,00	0,00	0,00	0,00	0,00		
22.	+ Einzahlungen aus sonstigen Ausleihungen und Kreditgewährungen	0,00	0,00	0,00	0,00	0,00	0,00		
23.	+ Sonstige Investitionseinzahlungen	0,00	0,00	0,00	0,00	0,00	0,00		
24.	= Summe der Einzahlungen aus Investitionstätigkeit (Summe der Nummern 19 bis 23)	89.500,00	151.856,93	60.300,00	119.218,59	29.200,00	32.638,34		
25.	- Auszahlungen für Anlagevermögen	147.258,47	80.331,55	147.258,47	80.331,55	0,00	0,00		
26.	- Auszahlungen für sonstige Ausleihungen und Kreditgewährungen	0,00	0,00	0,00	0,00	0,00	0,00		
27.	- Sonstige Investitionsauszahlungen	0,00	0,00	0,00	0,00	0,00	0,00		
28.	= Summe der Auszahlungen aus Investitionstätigkeit (Summe der Nummern 25 bis 27)	147.258,47	80.331,55	147.258,47	80.331,55	0,00	0,00		
29.	= Saldo der Ein- und Auszahlungen aus Investitionstätigkeit (Saldo der Nummern 24 und 28)	-57.758,47	71.525,38	-86.958,47	38.887,04	29.200,00	32.638,34		
30.	= Finanzmittelüberschuss/Finanzmittelfehlbetrag des Teilhaushaltes (Summe der Nummern 18.2 und 29)	-274.320,13	54.435,54	-481.420,13	-178.607,07	207.100,00	233.042,61		

\*\*\* Ende der Liste "Übersicht über die Teilrechnungen" \*\*\*



**Aktivseite**

**Bilanz zum 31.12.2024**

Posten	Bezeichnung	31.12.	31.12.	Veränderung gegenüber dem Haushaltsvorjahr
		Haushaltsvorjahr	Haushaltsjahr	
		in €	in €	in €
<b>1.</b>	<b>Anlagevermögen</b>	<b>2.691.304,07</b>	<b>2.631.546,28</b>	<b>-59.757,79</b>
1.1	Immaterielle Vermögensgegenstände	6.618,82	5.991,65	-627,17
1.1.1	Gewerbliche Schutzrechte und ähnliche Rechte und Werte sowie Lizenzen an solchen Rechten und Werten	0,00	0,00	0,00
1.1.2	Geleistete Zuwendungen	3.233,19	3.038,22	-194,97
	<i>01200000 Geleistete Zuwendungen</i>	<i>3.233,19</i>	<i>3.038,22</i>	<i>-194,97</i>
1.1.3	Gezahlte Investitionszuschüsse	3.385,63	2.953,43	-432,20
	<i>01300000 Gezahlte Investitionszuschüsse als Nutzungsberechtigter</i>	<i>3.385,63</i>	<i>2.953,43</i>	<i>-432,20</i>
1.1.4	Geschäfts- oder Firmenwert	0,00	0,00	0,00
1.1.5	Geleistete Anzahlungen auf immaterielle Vermögensgegenstände	0,00	0,00	0,00
1.2	Sachanlagen	2.632.562,22	2.573.431,60	-59.130,62
1.2.1	Wald, Forsten	3.002,30	3.002,30	0,00
	<i>02120000 Laubwald</i>	<i>538,08</i>	<i>538,08</i>	<i>0,00</i>
	<i>02140000 Gehölz</i>	<i>1.271,10</i>	<i>1.271,10</i>	<i>0,00</i>
	<i>02190000 Wald, Forsten / Sonstige</i>	<i>1.193,12</i>	<i>1.193,12</i>	<i>0,00</i>
1.2.2	Sonstige unbebaute Grundstücke und grundstücksgleiche Rechte	274.981,50	274.981,50	0,00
	<i>02230000 Kleingartenanlagen, Gartenland</i>	<i>9.275,28</i>	<i>9.275,28</i>	<i>0,00</i>
	<i>02290000 Grünflächen / Sonstige</i>	<i>108.218,98</i>	<i>108.218,98</i>	<i>0,00</i>
	<i>02310000 Ackerland</i>	<i>143.761,55</i>	<i>143.761,55</i>	<i>0,00</i>
	<i>02320000 Brachland</i>	<i>44,14</i>	<i>44,14</i>	<i>0,00</i>
	<i>02330000 Öd- und Unland</i>	<i>1,00</i>	<i>1,00</i>	<i>0,00</i>
	<i>02500000 Kiesgruben, Steinbrüche, sonstige Abbauflächen einschließlich Halden</i>	<i>2,00</i>	<i>2,00</i>	<i>0,00</i>
	<i>02610000 Flüsse und Bäche</i>	<i>834,70</i>	<i>834,70</i>	<i>0,00</i>
	<i>02690000 Sonstige Gewässer / Graben</i>	<i>9.652,64</i>	<i>9.652,64</i>	<i>0,00</i>
	<i>02990000 Sonstige unbebaute Grundstücke und grundstücksgleiche Rechte / Sonstige</i>	<i>3.191,21</i>	<i>3.191,21</i>	<i>0,00</i>
1.2.3	Bebaute Grundstücke und grundstücksgleiche Rechte	705.261,05	688.306,63	-16.954,42
	<i>03120000 Mehrfamilienhäuser</i>	<i>224.794,30</i>	<i>217.523,44</i>	<i>-7.270,86</i>
	<i>03120100 Grund und Boden von Mehrfamilienhäusern</i>	<i>51.980,77</i>	<i>51.980,77</i>	<i>0,00</i>
	<i>03520000 Turn- und Sporthallen</i>	<i>59.595,22</i>	<i>58.010,71</i>	<i>-1.584,51</i>
	<i>03520100 Grund und Boden von Turn- und Sporthallen</i>	<i>13.201,92</i>	<i>13.201,92</i>	<i>0,00</i>
	<i>03590000 Sonstige Sportanlagen</i>	<i>113.124,60</i>	<i>110.938,62</i>	<i>-2.185,98</i>
	<i>03590100 Grund und Boden von sonstigen Sportanlagen</i>	<i>26.338,50</i>	<i>26.338,50</i>	<i>0,00</i>
	<i>03900100 Grund und Boden von sonstigen Gebäuden</i>	<i>3.023,44</i>	<i>3.023,44</i>	<i>0,00</i>
	<i>03910000 Gemeinschafts-, Bürgerhäuser, Stadthallen</i>	<i>152.676,83</i>	<i>148.141,87</i>	<i>-4.534,96</i>
	<i>03921000 Leichen-, Trauerhallen</i>	<i>1,00</i>	<i>1,00</i>	<i>0,00</i>
	<i>03921100 Grund und Boden von Leichen-, Trauerhallen</i>	<i>978,72</i>	<i>978,72</i>	<i>0,00</i>
	<i>03950000 Brand- und Katastrophenschutzeinrichtungen</i>	<i>5.461,56</i>	<i>5.263,45</i>	<i>-198,11</i>
	<i>03950100 Grund und Boden von Brand- und Katastrophenschutzeinrichtungen</i>	<i>452,50</i>	<i>452,50</i>	<i>0,00</i>
	<i>03970100 Grund und Boden von Gewerbe und Industrie</i>	<i>28.935,44</i>	<i>28.935,44</i>	<i>0,00</i>
	<i>03980000 Bauhof / Gemeindearbeiter</i>	<i>677,38</i>	<i>629,05</i>	<i>-48,33</i>
	<i>03991000 Grillhütten</i>	<i>19.737,19</i>	<i>18.729,33</i>	<i>-1.007,86</i>
	<i>03991400 Außenanlagen von Grillhütten</i>	<i>4.281,68</i>	<i>4.157,87</i>	<i>-123,81</i>



**Aktivseite**

**Bilanz zum 31.12.2024**

Posten	Bezeichnung	31.12.	31.12.	Veränderung gegenüber dem Haushaltsvorjahr
		Haushaltsvorjahr	Haushaltsjahr	
		in €	in €	in €
1.2.4	Infrastrukturvermögen	1.417.058,64	1.318.282,72	-98.775,92
	04120000 Brücken	18.416,14	16.853,65	-1.562,49
	04500900 Wasserversorgungsanlagen / Sonstiges	32.537,14	29.984,43	-2.552,71
	04720000 Abwasserreinigungsanlagen	5.572,95	4.853,95	-719,00
	04730000 Abwassersammlungsanlagen	1,00	1,00	0,00
	04734000 Sammler in der Ortslage und Hausanschlüsse (Entwässerungs- und Abwasserbeseitigungsanlagen)	3.771,71	2.787,81	-983,90
	04800300 Grundstücke von Straßen, Wegen, Plätzen und Verkehrslenkungsanlagen	101.231,55	101.231,55	0,00
	04810000 Grundstücke und grundstücksgleiche Rechte von Straßen, Wege, Plätzen und Verkehrslenkungsanlagen	181.537,43	181.537,43	0,00
	04824000 Gemeindestraßen	793.421,38	726.420,51	-67.000,87
	04825000 Straßenbegleitgrün	3,00	3,00	0,00
	04832000 Gehwege	13.242,66	10.714,35	-2.528,31
	04849000 Sonstige Plätze	1.196,24	1.147,90	-48,34
	04871000 Strombetriebene Straßenbeleuchtung	246.272,56	226.104,08	-20.168,48
	04931000 Bahnhöfe, Buswartehallen, sonstige Wartehallen	292,92	252,70	-40,22
	04950000 Sonstige Versorgungsanlagen (z.B. Funk- und Fernmeldewesen, Fernwärme)	12.330,07	10.629,37	-1.700,70
	04970000 Bachrenaturierung	7.231,89	5.760,99	-1.470,90
1.2.5	Bauten auf fremden Grund und Boden	187,38	179,55	-7,83
	05921000 Leichen-, Trauerhallen auf fremdem Grund und Boden	187,38	179,55	-7,83
1.2.6	Kunstgegenstände, Denkmäler	6,00	6,00	0,00
	06520000 Ortsfeste Einzeldenkmäler und Bauwerke	4,00	4,00	0,00
	06590000 Sonstige Kulturdenkmäler	2,00	2,00	0,00
1.2.7	Maschinen, technische Anlagen, Fahrzeuge	214.008,22	192.346,86	-21.661,36
	07110000 PKW	525,00	1,00	-524,00
	07120000 LKW	16.558,38	14.591,05	-1.967,33
	07130000 Baufahrzeuge, Zugmaschinen, Kipper, Kranfahrzeuge	21.063,70	17.943,30	-3.120,40
	07140000 Brand-, Rettungs- und Katastrophenschutzfahrzeuge	143.976,59	132.592,87	-11.383,72
	07181000 Anhänger, LKW-Wechselaufbauten	1,00	1,00	0,00
	07184000 Mäheinrichtungen	2.563,66	2.303,05	-260,61
	07220000 Betriebstechnik	5,00	5,00	0,00
	07250000 Technische Anlagen des Brand-, Hochwasser- und Katastrophenschutzes	106,00	7,00	-99,00
	07290000 Maschinen und technische Anlagen / Sonstige	2,00	2,00	0,00
	07320000 Betriebsvorrichtungen / Verteilungsanlagen	19.982,71	17.347,63	-2.635,08
	07390000 Sonstige Betriebsvorrichtungen	9.224,18	7.552,96	-1.671,22
1.2.8	Betriebs- und Geschäftsausstattung	18.057,13	17.620,72	-436,41
	08213000 Werkzeuge, Gartengeräte, Pflege-/Reinigungsgeräte	1.491,22	1.296,72	-194,50
	08214000 Betriebsausstattung Brand- und Katastrophenschutz	16.544,91	16.303,00	-241,91
	08221000 Büromöbel	7,00	7,00	0,00
	08224000 Hardware und EDV-technische Ausstattung	1,00	1,00	0,00



# Bilanz 2024

Gemeinde: 23 Gehlsbach

Seite : 24

Datum: 25.08.2025

Uhrzeit: 11:54:28

## Aktivseite

## Bilanz zum 31.12.2024

Posten	Bezeichnung	31.12.	31.12.	Veränderung gegenüber dem Haushaltsvorjahr
		Haushaltsvorjahr	Haushaltsjahr	
		in €	in €	in €
	08229000 Sonstige Geschäftsausstattung (u.a. Telekommunikationsanlagen, Rohrpostanlagen)	5,00	5,00	0,00
	08270000 Geringwertige Vermögensgegenstände	0,00	0,00	0,00
	08290000 Sonstige Betriebs- und Geschäftsausstattung	8,00	8,00	0,00
1.2.9	Pflanzen und Tiere	0,00	0,00	0,00
1.2.10	Geleistete Anzahlungen auf Sachanlagen, Anlagen im Bau	0,00	78.705,32	78.705,32
	09600000 Anlagen im Bau von Infrastrukturvermögen	0,00	78.705,32	78.705,32
1.3	Finanzanlagen	52.123,03	52.123,03	0,00
1.3.1	Anteile an verbundenen Unternehmen	0,00	0,00	0,00
1.3.2	Ausleihungen an verbundene Unternehmen	0,00	0,00	0,00
1.3.3	Beteiligungen	5.540,00	5.540,00	0,00
	11120000 Nicht börsennotierte Anteile an Beteiligungen	0,00	0,00	0,00
	11190000 Sonstige Anteilsrechte an Beteiligungen	5.540,00	5.540,00	0,00
1.3.4	Ausleihungen an Unternehmen, mit denen ein Beteiligungsverhältnis besteht	0,00	0,00	0,00
1.3.5	Sondervermögen mit Sonderrechnung, Zweckverbände, Anstalten des öffentlichen Rechts, rechtsfähige kommunale Stiftungen	46.583,03	46.583,03	0,00
	12310000 Zweckverbände und dergl.	46.583,03	46.583,03	0,00
1.3.6	Ausleihungen an Sondervermögen mit Sonderrechnung, Zweckverbände, Anstalten des öffentlichen Rechts, rechtsfähige kommunale Stiftungen	0,00	0,00	0,00
1.3.7	Sonstige Wertpapiere des Anlagevermögens	0,00	0,00	0,00
1.3.8	Anteilige Rücklagen des Kommunalen Versorgungsverbandes zur Abdeckung von Pensionsverpflichtungen	0,00	0,00	0,00
1.3.9	Sonstige Ausleihungen	0,00	0,00	0,00
<b>2.</b>	<b>Umlaufvermögen</b>	<b>88.456,38</b>	<b>26.037,09</b>	<b>-62.419,29</b>
2.1	Vorräte	0,00	0,00	0,00
2.1.1	Roh-, Hilfs- und Betriebsstoffe	0,00	0,00	0,00
2.1.2	Unfertige Erzeugnisse, unfertige Leistungen	0,00	0,00	0,00
2.1.3	Fertige Erzeugnisse, fertige Leistungen und Waren	0,00	0,00	0,00
2.1.4	Geleistete Anzahlungen auf Vorräte	0,00	0,00	0,00
2.2	Forderungen und sonstige Vermögensgegenstände	88.456,38	26.037,09	-62.419,29
2.2.1	Öffentliche-rechtliche Forderungen, Forderungen aus Transferleistungen	8.454,59	12.746,51	4.291,92
	davon			
	Forderungen	11.294,68	15.413,47	4.118,79
	15151000 Gebührenforderungen gegen private Unternehmen	0,00	0,00	0,00
	15159000 Gebührenforderungen gegen den sonstigen privaten Bereich	783,99	1.259,35	475,36
	15190000 Gebührenforderungen gegen Sonstige	0,00	0,00	0,00
	15351100 Grundsteuerforderungen gegen private Unternehmen	0,00	0,00	0,00
	15351200 Gewerbesteuerforderungen gegen private Unternehmen	2.602,84	10.437,93	7.835,09
	15359100 Grundsteuerforderungen gegen den sonstigen privaten Bereich	2.464,14	2.375,72	-88,42
	15359200 Gewerbesteuerforderungen gegen den sonstigen privaten Bereich	4.939,96	1.041,72	-3.898,24
	15359900 Sonstige Steuerforderungen gegen den sonstigen privaten Bereich	503,75	298,75	-205,00
	Pauschalwertberichtigungen	0,00	0,00	0,00
	Einzelwertberichtigungen	-2.840,09	-2.666,96	173,13



**Aktivseite**

**Bilanz zum 31.12.2024**

Posten	Bezeichnung	31.12. Haushalts- vorjahr	31.12. Haushalts- jahr	Veränderung gegenüber dem Haushalts- vorjahr
		in €	in €	in €
	21251510 Einzelwertberichtigungen auf Gebührenforderungen gegen private Unternehmen	0,00	0,00	0,00
	21251590 Einzelwertberichtigungen auf Gebührenforderungen gegen den sonstigen privaten Bereich	-708,06	-482,61	225,45
	21253512 Einzelwertberichtigungen auf Gewerbesteuerforderungen gegen private Unternehmen	-1.005,00	-1.350,04	-345,04
	21253591 Einzelwertberichtigungen auf Grundsteuerforderungen gegen den sonstigen privaten Bereich	-738,28	-535,56	202,72
	21253599 Einzelwertberichtigungen auf sonstige Steuerforderungen gegen den sonstigen privaten Bereich	-388,75	-298,75	90,00
	Abzinsungen	0,00	0,00	0,00
2.2.2	Privatrechtliche Forderungen aus Lieferungen und Leistungen	9.110,45	8.515,25	-595,20
	davon			
	Forderungen	12.638,69	9.555,25	-3.083,44
	16000097 Forderungen aus Lieferungen und Leistungen außerhalb der Bereichsabgrenzung	0,00	0,00	0,00
	16510000 Forderungen aus Lieferungen und Leistungen gegen private Unternehmen	12.094,01	9.449,60	-2.644,41
	16590000 Forderungen aus Lieferungen und Leistungen gegen den sonstigen privaten Bereich	544,68	105,65	-439,03
	16900000 Forderungen aus Lieferungen und Leistungen gegen Sonstige	0,00	0,00	0,00
	Pauschalwertberichtigungen	0,00	0,00	0,00
	Einzelwertberichtigungen	-3.528,24	-1.040,00	2.488,24
	21265100 Einzelwertberichtigungen auf Forderungen aus Lieferungen und Leistungen gegen private Unternehmen	-3.497,56	-1.040,00	2.457,56
	21265900 Einzelwertberichtigungen auf Forderungen aus Lieferungen und Leistungen gegen den sonstigen privaten Bereich	-30,68	0,00	30,68
	Abzinsungen	0,00	0,00	0,00
2.2.3	Forderungen gegen verbundene Unternehmen	0,00	0,00	0,00
	davon			
	Forderungen	0,00	0,00	0,00
	15110000 Gebührenforderungen gegen verbundene Unternehmen	0,00	0,00	0,00
	Pauschalwertberichtigungen	0,00	0,00	0,00
	Einzelwertberichtigungen	0,00	0,00	0,00
	Abzinsungen	0,00	0,00	0,00
2.2.4	Forderungen gegen Unternehmen, mit denen ein Beteiligungsverhältnis besteht	0,00	0,00	0,00
	davon			
	Forderungen	0,00	0,00	0,00
	Pauschalwertberichtigungen	0,00	0,00	0,00
	Einzelwertberichtigungen	0,00	0,00	0,00
	Abzinsungen	0,00	0,00	0,00
2.2.5	Forderungen gegen Sondervermögen mit Sonderrechnung, Zweckverbände, Anstalten des öffentlichen Rechts, rechtsfähige kommunale Stiftungen	0,00	0,00	0,00



# Bilanz 2024

Gemeinde: 23 Gehlsbach

Seite : 26


Datum: 25.08.2025

Uhrzeit: 11:54:28

## Aktivseite

## Bilanz zum 31.12.2024

Posten	Bezeichnung	31.12.	31.12.	Veränderung gegenüber dem Haushaltsvorjahr
		Haushaltsvorjahr	Haushaltsjahr	
		in €	in €	in €
	davon			
	Forderungen	0,00	0,00	0,00
	15144000 Gebührenforderungen gegen Zweckverbände	0,00	0,00	0,00
	15145000 Gebührenforderungen gegen Anstalten des öffentlichen Rechts	0,00	0,00	0,00
	15147000 Gebührenforderungen gegen rechtsfähige kommunale Stiftungen	0,00	0,00	0,00
	15344200 Gewerbesteuerforderungen gegen Zweckverbände	0,00	0,00	0,00
	16440000 Forderungen aus Lieferungen und Leistungen gegen Zweckverbände	0,00	0,00	0,00
	16450000 Forderungen aus Lieferungen und Leistungen gegen Anstalten des öffentlichen Rechts	0,00	0,00	0,00
	Pauschalwertberichtigungen	0,00	0,00	0,00
	Einzelwertberichtigungen	0,00	0,00	0,00
	Abzinsungen	0,00	0,00	0,00
2.2.6	Forderungen gegen den sonstigen öffentlichen Bereich	3.157,08	0,00	-3.157,08
2.2.6.1	Forderungen aus dem gemeinsamen Zahlungsmittelbestand	0,00	0,00	0,00
	17431000 Forderungen aus der Einheitskasse gegenüber der Stadt Lübz	0,00	0,00	0,00
	17431123 Forderung gegenüber der neugegründeten Gemeinde Gehlsbach	0,00	0,00	0,00
2.2.6.2	Sonstige Forderungen gegen den sonstigen öffentlichen Bereich	3.157,08	0,00	-3.157,08
	davon			
	Forderungen	6.914,33	3.757,25	-3.157,08
	15142000 Gebührenforderungen gegen das Land	0,00	0,00	0,00
	15143000 Gebührenforderungen gegen Gemeinden und Gemeindeverbände	0,00	0,00	0,00
	15149000 Gebührenforderungen gegen den sonstigen öffentlichen Bereich	0,00	0,00	0,00
	15242000 Beitragsforderungen gegen das Land	0,00	0,00	0,00
	15342100 Grundsteuerforderungen gegen das Land	0,00	0,00	0,00
	15343100 Grundsteuerforderungen gegen Gemeinden und Gemeindeverbände	0,00	0,00	0,00
	15343900 Sonstige Steuerforderungen gegen Gemeinden und Gemeindeverbände	0,00	0,00	0,00
	15349100 Grundsteuerforderungen gegen den sonstigen öffentlichen Bereich	0,00	0,00	0,00
	15349200 Gewerbesteuerforderungen gegen den sonstigen öffentlichen Bereich	0,00	0,00	0,00
	15442000 Forderungen aus Transferleistungen gegen das Land	3.757,25	3.757,25	0,00
	15443000 Forderungen aus Transferleistungen gegen Gemeinden und Gemeindeverbände	0,00	0,00	0,00
	15448000 Forderungen aus Transferleistungen gegen sonstige öffentliche Sonderrechnungen	0,00	0,00	0,00
	16430000 Forderungen aus Lieferungen und Leistungen gegen Gemeinden und Gemeindeverbände	0,00	0,00	0,00
	16480000 Forderungen aus Lieferungen und Leistungen gegen sonstige öffentliche Sonderrechnungen	0,00	0,00	0,00
	16490000 Forderungen aus Lieferungen und Leistungen gegen den sonstigen öffentlichen Bereich	0,00	0,00	0,00
	17439000 Sonstige Forderungen gegen Gemeinden und Gemeindeverbände / Sonstige	3.157,08	0,00	-3.157,08
	17499000 Sonstige Forderungen gegen den sonstigen öffentlichen Bereich / Sonstige	0,00	0,00	0,00



# Bilanz 2024

Gemeinde: 23 Gehlsbach

Seite : 27


Datum: 25.08.2025

Uhrzeit: 11:54:28

## Aktivseite

## Bilanz zum 31.12.2024

Posten	Bezeichnung	31.12.	31.12.	Veränderung gegenüber dem Haushaltsvorjahr
		Haushaltsvorjahr	Haushaltsjahr	
		in €	in €	in €
	Pauschalwertberichtigungen	0,00	0,00	0,00
	Einzelwertberichtigungen	-3.757,25	-3.757,25	0,00
	21254420 Einzelwertberichtigungen auf Forderungen aus Transferleistungen gegen das Land	-3.757,25	-3.757,25	0,00
	21264300 Einzelwertberichtigungen auf Forderungen aus Lieferungen und Leistungen gegen Gemeinden und Gemeindeverbände	0,00	0,00	0,00
	Abzinsungen	0,00	0,00	0,00
2.2.7	Sonstige Vermögensgegenstände	67.734,26	4.775,33	-62.958,93
	davon			
	Forderungen	67.734,26	4.775,33	-62.958,93
	17000097 Sonstige Forderungen außerhalb der Bereichsabgrenzung	0,00	0,00	0,00
	17619000 Sonstige Forderungen private Unternehmen (Sonstiger inländischer Bereich) / Sonstige	0,00	1.795,71	1.795,71
	17639000 Sonstige Forderungen gegen den sonstigen privaten Bereich (Sonstige inländischer Bereich) / Sonstige	0,00	0,00	0,00
	17900000 Sonstige Vermögensgegenstände / Sonstige	0,00	0,00	0,00
	17990013 Forderungen aus DLG Konto Durchlaufgelder - 37910103	0,00	0,00	0,00
	17999402 VJ-Abgrenzung für Gemeindeanteile an den Gemeinschaftssteuern	7.966,80	133,97	-7.832,83
	17999411 VJ-Abgrenzung für Schlüsselzuweisungen	21.298,93	0,00	-21.298,93
	17999413 VJ-Abgrenzung für Sonstige allgemeine Zuweisungen	5.216,32	0,00	-5.216,32
	17999414 VJ-Abgrenzung für Zuweisungen und Zuschüsse für laufende Zwecke	717,44	0,00	-717,44
	17999416 VJ-Abgrenzung für Allgemeine Umlagen	0,00	0,00	0,00
	17999441 VJ-Abgrenzung für privatrechtliche Leistungsentgelte	1.594,61	735,00	-859,61
	17999462 VJ-Abgrenzung für weitere sonstige laufende Erträge	554,40	0,00	-554,40
	17999465 VJ-Abgrenzung für Forderungen aus Energie / Wasser / Abwasser / Abfall	1.195,46	2.110,65	915,19
	17999474 VJ-Abgrenzung für Erträge aus Beteiligungen ohne assoziierte Unternehmen	22.360,00	0,00	-22.360,00
	17999478 VJ-Abgrenzung für Erträge aus Wertpapieren des Anlagevermögens	6.830,30	0,00	-6.830,30
	17999999 Standardforderungskonto außerhalb der Kontenreferenz	0,00	0,00	0,00
	Pauschalwertberichtigungen	0,00	0,00	0,00
	Einzelwertberichtigungen	0,00	0,00	0,00
	Abzinsungen	0,00	0,00	0,00
2.3	Wertpapiere des Umlaufvermögens	0,00	0,00	0,00
2.3.1	Anteile an verbundenen Unternehmen	0,00	0,00	0,00
2.3.2	Anteile an Unternehmen, mit denen ein Beteiligungsverhältnis besteht	0,00	0,00	0,00
2.3.3	Sonstige Wertpapiere des Umlaufvermögens	0,00	0,00	0,00
2.4	Liquide Mittel	0,00	0,00	0,00
	18410020 ZW 2 Deutsche Kreditbank	0,00	0,00	0,00
	18410080 ZW 8 SPK Parchim-Lübz	0,00	0,00	0,00
	18410089 ZW 8 SP SPK Parchim-Lübz	0,00	0,00	0,00
	18410340 ZW 34 VR-Bank Schwerin	0,00	0,00	0,00
	18410349 ZW 34 SP VR-Bank Schwerin	0,00	0,00	0,00



# Bilanz 2024

Gemeinde: 23 Gehlsbach

Seite : 28

Datum: 25.08.2025

Uhrzeit: 11:54:28

## Aktivseite

## Bilanz zum 31.12.2024

Posten	Bezeichnung	31.12. Haushalts- vorjahr	31.12. Haushalts- jahr	Veränderung gegenüber dem Haushalts- vorjahr
		in €	in €	in €
	18410430 ZW 43 VR-Bank Güstrow	0,00	0,00	0,00
	18410439 ZW 43 SP VR-Bank Güstrow	0,00	0,00	0,00
	18430830 ZW 83 DKB-KIK 2800141547	0,00	0,00	0,00
	18450440 ZW 44 Wohnungswirtschaft Ture	0,00	0,00	0,00
	18800000 Verrechnung	0,00	0,00	0,00
3.	<b>Rechnungsabgrenzungsposten</b>	<b>0,00</b>	<b>0,00</b>	<b>0,00</b>
4.	Aktive latente Steuern	0,00	0,00	0,00
5.	Nicht durch Eigenkapital gedeckter Fehlbetrag	0,00	0,00	0,00
	<b>Bilanzsumme</b>	<b>2.779.760,45</b>	<b>2.657.583,37</b>	<b>-122.177,08</b>



# Bilanz 2024

Gemeinde: 23 Gehlsbach

Seite : 29

Datum: 25.08.2025

Uhrzeit: 11:54:28

## Passivseite

## Bilanz zum 31.12.2024

Posten	Bezeichnung	31.12.	31.12.	Veränderung gegenüber dem Haushaltsvorjahr
		Haushaltsvorjahr	Haushaltsjahr	
		in €	in €	in €
<b>1.</b>	<b>Eigenkapital</b>	<b>1.254.065,18</b>	<b>1.171.168,93</b>	<b>-82.896,25</b>
1.1	Kapitalrücklage	1.948.409,21	1.916.570,62	-31.838,59
1.1.1	Allgemeine Kapitalrücklage	1.913.961,25	1.913.254,28	-706,97
	20110000 Allgemeine Kapitalrücklage	1.913.961,25	1.913.254,28	-706,97
	20199997 Ausgleichskonto für automatische Kassenrestvorträge	0,00	0,00	0,00
1.1.2	Zweckgebundene Kapitalrücklagen	34.447,96	3.316,34	-31.131,62
	20130000 Zweckgebundene Kapitalrücklage aus Zuweisungen nach §§23 und 24 FAG (Infrastrukturpauschale, Übergangszuweisung)	34.447,96	3.316,34	-31.131,62
1.2	Ergebnisrücklage für Belastungen aus dem kommunalen Finanzausgleich	0,00	0,00	0,00
1.3	Ergebnisvortrag	-733.004,62	-694.344,03	38.660,59
	20400000 Ergebnisvortrag	-733.004,62	-694.344,03	38.660,59
1.4	Jahresüberschuss / Jahresfehlbetrag	38.660,59	-51.057,66	-89.718,25
1.5	Nicht durch Eigenkapital gedeckter Fehlbetrag	0,00	0,00	0,00
<b>2.</b>	<b>Sonderposten</b>	<b>1.287.831,05</b>	<b>1.327.573,18</b>	<b>39.742,13</b>
2.1	Sonderposten zum Anlagevermögen	1.287.831,05	1.327.573,18	39.742,13
2.1.1	Sonderposten aus Zuwendungen	1.039.518,23	966.542,77	-72.975,46
	23141000 Sonderposten aus Zuwendungen vom Bund	32.320,60	29.941,00	-2.379,60
	23142000 Sonderposten aus Zuwendungen vom Land	998.984,75	929.256,34	-69.728,41
	23143000 Sonderposten aus Zuwendungen von Gemeinden und Gemeindeverbänden	1.184,30	1.033,11	-151,19
	23149000 Sonderposten aus Zuwendungen vom sonstigen öffentlichen Bereich	1.159,44	1.112,60	-46,84
	23151000 Sonderposten aus Zuwendungen von privaten Unternehmen	1.080,05	1.042,16	-37,89
	23159000 Sonderposten aus Zuwendungen vom sonstigen privaten Bereich	4.789,09	4.157,56	-631,53
2.1.2	Sonderposten aus Beiträgen und ähnlichen Entgelten	6.078,19	61.073,70	54.995,51
	23242000 Sonderposten aus Beiträgen vom Land (Pauschale Zuweisung für Wegfall Straßenbaubeiträge)	0,00	55.301,98	55.301,98
	23250000 Sonstige Sonderposten / aus Beiträgen und ähnlichen Entgelten / vom privaten Bereich	6.078,19	5.771,72	-306,47
2.1.3	Sonderposten aus Anzahlungen	242.234,63	299.956,71	57.722,08
	23320100 Anzahlungen auf Sonderposten aus Beiträgen vom Land (Pauschale Zuweisung für Wegfall Straßenbaubeiträge)	242.234,63	299.956,71	57.722,08
2.2	Sonderposten für den Gebührenaussgleich	0,00	0,00	0,00
2.3	Sonderposten mit Rücklageanteil	0,00	0,00	0,00
2.4	Sonstige Sonderposten	0,00	0,00	0,00
<b>3.</b>	<b>Rückstellungen</b>	<b>42.694,01</b>	<b>42.694,01</b>	<b>0,00</b>
3.1	Rückstellungen für Pensionen und ähnliche Verpflichtungen	0,00	0,00	0,00
3.2	Steuerrückstellungen	0,00	0,00	0,00
3.3	Sonstige Rückstellungen	42.694,01	42.694,01	0,00
	29500000 Sonstige Rückstellungen für sonstige finanzielle Verpflichtungen	42.694,01	42.694,01	0,00
<b>4.</b>	<b>Verbindlichkeiten</b>	<b>180.565,91</b>	<b>111.258,02</b>	<b>-69.307,89</b>
4.1	Anleihen	0,00	0,00	0,00
4.2	Verbindlichkeiten aus Kreditaufnahmen	88.694,30	65.669,23	-23.025,07
4.2.1	Verbindlichkeiten aus Kreditaufnahmen für Investitionen und Investitionsförderungsmaßnahmen	88.694,30	65.669,23	-23.025,07



# Bilanz 2024

Gemeinde: 23 Gehlsbach

Seite : 30

Datum: 25.08.2025

Uhrzeit: 11:54:28

## Passivseite

## Bilanz zum 31.12.2024

Posten	Bezeichnung	31.12.	31.12.	Veränderung gegenüber dem Haushaltsvorjahr
		Haushaltsvorjahr	Haushaltsjahr	
		in €	in €	in €
	31513100 Investitionskredite von inländischen Banken / Laufzeit mehr als 5 Jahre / Euro-Währung	88.694,30	65.669,23	-23.025,07
4.2.2	Verbindlichkeiten aus Kassenkrediten	0,00	0,00	0,00
4.3	Verbindlichkeiten aus Vorgängen, die Kreditaufnahmen wirtschaftlich gleichkommen	0,00	0,00	0,00
4.4	Erhaltene Anzahlungen auf Bestellungen	0,00	0,00	0,00
4.5	Verbindlichkeiten aus Lieferungen und Leistungen	0,00	0,00	0,00
	35000097 Verbindlichkeiten aus Lieferungen und Leistungen außerhalb der Bereichsabgrenzung	0,00	0,00	0,00
	35510000 Verbindlichkeiten aus Lieferungen und Leistungen gegenüber privaten Unternehmen	0,00	0,00	0,00
	35590000 Verbindlichkeiten aus Lieferungen und Leistungen gegenüber dem sonstigen privaten Bereich	0,00	0,00	0,00
4.6	Verbindlichkeiten aus Transferleistungen	0,00	0,00	0,00
	36000097 Verbindlichkeiten aus Transferleistungen außerhalb der Bereichsabgrenzung	0,00	0,00	0,00
	36500000 Verbindlichkeiten aus Transferleistungen gegenüber dem privaten Bereich	0,00	0,00	0,00
4.7	Verbindlichkeiten gegenüber verbundenen Unternehmen	0,00	0,00	0,00
4.8	Verbindlichkeiten gegenüber Unternehmen, mit denen ein Beteiligungsverhältnis besteht	0,00	0,00	0,00
4.9	Verbindlichkeiten gegenüber Sondervermögen mit Sonderrechnung, Zweckverbänden, Anstalten des öffentlichen Rechts, rechtsfähigen kommunalen Stiftungen	0,00	0,00	0,00
	35440000 Verbindlichkeiten aus Lieferungen und Leistungen gegenüber Zweckverbänden	0,00	0,00	0,00
	35450000 Verbindlichkeiten aus Lieferungen und Leistungen gegenüber Anstalten des öffentlichen Rechts	0,00	0,00	0,00
	36440000 Verbindlichkeiten aus Transferleistungen gegenüber Zweckverbänden	0,00	0,00	0,00
	37440000 Sonstige Verbindlichkeiten gegenüber Zweckverbänden	0,00	0,00	0,00
	37450000 Sonstige Verbindlichkeiten gegenüber Anstalten des öffentlichen Rechts	0,00	0,00	0,00
4.10	Verbindlichkeiten gegenüber dem sonstigen öffentlichen Bereich	69.857,68	38.447,21	-31.410,47
4.10.1	Verbindlichkeiten aus dem gemeinsamen Zahlungsmittelbestand	63.807,73	33.979,30	-29.828,43
	37431000 Verbindlichkeiten aus der Einheitskasse gegenüber der Stadt Lüz	63.807,73	33.979,30	-29.828,43
4.10.2	Sonstige Verbindlichkeiten gegenüber dem sonstigen öffentlichen Bereich	6.049,95	4.467,91	-1.582,04
	davon			
	Verbindlichkeiten	6.049,95	4.467,91	-1.582,04
	31993000 Investitionskredite von sonstigen öffentlichen Sonderrechnungen (Sonstige) / Laufzeit mehr als 5 Jahre / Euro-Währung	5.527,84	4.467,91	-1.059,93
	35410000 Verbindlichkeiten aus Lieferungen und Leistungen gegenüber dem Bund	0,00	0,00	0,00
	35420000 Verbindlichkeiten aus Lieferungen und Leistungen gegenüber dem Land	0,00	0,00	0,00



# Bilanz 2024

Gemeinde: 23 Gehlsbach

Seite : 31

Datum: 25.08.2025

Uhrzeit: 11:54:28

## Passivseite

## Bilanz zum 31.12.2024

Posten	Bezeichnung	31.12.	31.12.	Veränderung gegenüber dem Haushaltsvorjahr
		Haushaltsvorjahr	Haushaltsjahr	
		in €	in €	in €
	35430000 Verbindlichkeiten aus Lieferungen und Leistungen gegenüber Gemeinden und Gemeindeverbänden	0,00	0,00	0,00
	35480000 Verbindlichkeiten aus Lieferungen und Leistungen gegenüber sonstigen öffentlichen Sonderrechnungen	0,00	0,00	0,00
	35490000 Verbindlichkeiten aus Lieferungen und Leistungen gegenüber dem sonstigen öffentlichen Bereich	0,00	0,00	0,00
	36430000 Verbindlichkeiten aus Transferleistungen gegenüber Gemeinden und Gemeindeverbänden	0,00	0,00	0,00
	37430000 Sonstige Verbindlichkeiten gegenüber Gemeinden und Gemeindeverbänden	0,00	0,00	0,00
	37480000 Sonstige Verbindlichkeiten gegenüber sonstigen öffentlichen Sonderrechnungen	522,11	0,00	-522,11
	37980000 Verbindlichkeiten gegenüber Sozialversicherungsträgern	0,00	0,00	0,00
	Abzinsungen	0,00	0,00	0,00
4.11	Sonstige Verbindlichkeiten	22.013,93	7.141,58	-14.872,35
	37000097 Sonstige Verbindlichkeiten außerhalb der Bereichsabgrenzung	0,00	0,00	0,00
	37610000 Sonstige Verbindlichkeiten gegenüber privaten Unternehmen	0,00	0,00	0,00
	37630000 Sonstige Verbindlichkeiten gegenüber dem sonstigen inländischen Bereich (Sonstige)	0,00	0,00	0,00
	37640000 Sonstige Verbindlichkeiten gegenüber dem inländischen Geldmarkt	0,00	0,00	0,00
	37700000 Sonstige Verbindlichkeiten gegenüber Organmitgliedern	0,00	0,00	0,00
	37910103 Durchlaufgelder	0,00	0,00	0,00
	37919401 Verbindlichkeiten aus Überzahlung aus Realsteuern	0,00	0,00	0,00
	37919441 Verbindlichkeiten aus Überzahlung aus privatrechtliche Leistungsentgelte	0,00	0,00	0,00
	37979000 Sonstige Steuern und ähnliche Abgaben (Sonstige)	0,00	0,00	0,00
	37990000 Sonstige Verbindlichkeiten (Sonstige) / Sonstige	0,00	0,00	0,00
	37990013 Verbindlichkeiten aus DLG Konto Durchlaufgelder - 37910103	0,00	0,00	0,00
	37998522 VJ-Abgrenzung für Aufwendungen für Energie / Wasser / Abwasser / Abfall	1.245,22	979,00	-266,22
	37998523 VJ-Abgrenzung für Aufwendungen für Unterhaltung und Bewirtschaftung	78,97	1.092,48	1.013,51
	37998526 VJ-Abgrenzung für sonstige Aufwendungen für Konzessionsabgaben	0,00	828,40	828,40
	37998541 VJ-Abgrenzung für Zuweisungen und Zuschüsse für laufende Zwecke	0,00	1.721,25	1.721,25
	37998543 VJ-Abgrenzung für Gemeinschaftssteuern	47,39	2.368,43	2.321,04
	37998544 VJ-Abgrenzung für allgemeine Umlagen	20.642,35	0,00	-20.642,35
	37998561 VJ-Abgrenzung für sonstige Personal- und Versorgungsaufwendungen	0,00	152,02	152,02
	37998564 VJ-Abgrenzung für Aufwendungen für Beiträge, Versicherungen und Sonstiges	0,00	0,00	0,00
	37999999 Standardverbindlichkeitskonto außerhalb der Kontenreferenz	0,00	0,00	0,00
5.	<b>Rechnungsabgrenzungsposten</b>	<b>14.604,30</b>	<b>4.889,23</b>	<b>-9.715,07</b>
5.1	Grabnutzungsentgelte	0,00	0,00	0,00



# Bilanz 2024

Gemeinde: 23 Gehlsbach

Seite : 32

Datum: 25.08.2025

Uhrzeit: 11:54:28

## Passivseite

## Bilanz zum 31.12.2024

Posten	Bezeichnung	31.12. Haushalts- vorjahr	31.12. Haushalts- jahr	Veränderung gegenüber dem Haushalts- vorjahr
		in €	in €	in €
5.2	Anzahlungen auf Grabnutzungsentgelte	0,00	0,00	0,00
5.3	Sonstige	14.604,30	4.889,23	-9.715,07
	<i>39941400 Rechnungsabgrenzungsposten für Zuweisungen und Zuschüsse für laufende Zwecke</i>	<i>0,00</i>	<i>0,00</i>	<i>0,00</i>
	<i>39941800 Rechnungsabgrenzungsposten für Schuldendiensthilfen</i>	<i>14.604,30</i>	<i>4.889,23</i>	<i>-9.715,07</i>
6.	Passive latente Steuern	0,00	0,00	0,00
	<b>Bilanzsumme</b>	<b>2.779.760,45</b>	<b>2.657.583,37</b>	<b>-122.177,08</b>

\*\*\* Ende der Liste "Bilanz" \*\*\*

# VI. Anhang zum Jahresabschluss der Gemeinde Gehlsbach für das Haushaltsjahr 2024

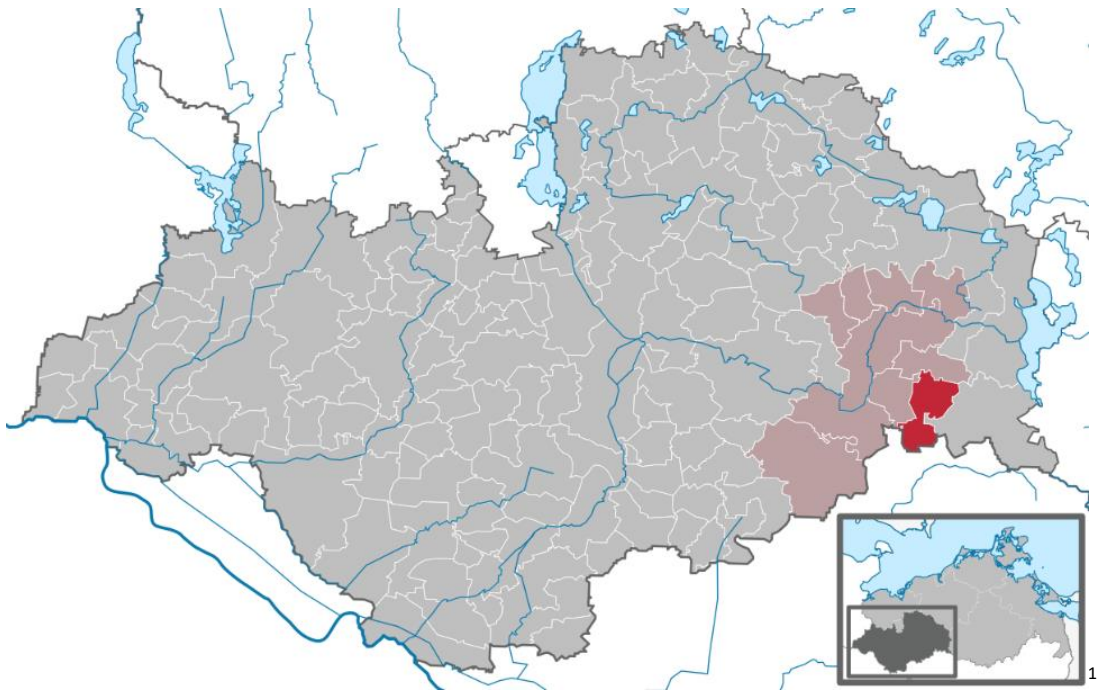
## Inhalt

1. Allgemeine Angaben zur Gemeinde Gehlsbach .....	34
1.1 Gemeindegebiet .....	34
1.2 Politik und Verwaltung .....	35
1.3 Bevölkerungsstand und -entwicklung gemäß Statistischem Amt Mecklenburg-Vorpommern..	36
2. Haushaltswirtschaft .....	38
2.1 Beschlussdaten .....	38
2.2 Gliederung .....	38
2.3 Ergebnishaushalt .....	39
2.3.1 Entwicklung der Jahresergebnisse .....	39
2.3.2 Erträge .....	40
2.3.3 Aufwendungen .....	44
2.4 Finanzhaushalt.....	47
2.4.1 Laufende Einzahlungen .....	48
2.4.2 Laufende Auszahlungen .....	49
2.4.3 Ein- und Auszahlungen aus Investitionstätigkeit.....	50
2.4.5 Auszahlungen für planmäßige Tilgung von Krediten für Investitionen und Investitionsförderungsmaßnahmen.....	51
2.5 Bilanz .....	52
2.5.1 Anlagevermögen .....	53
2.5.2 Umlaufvermögen.....	56
2.5.3 Eigenkapital .....	56
2.5.4 Sonderposten .....	58
2.5.5 Rückstellungen .....	58
2.5.6 Verbindlichkeiten .....	58
2.5.7 Passive Rechnungsabgrenzungsposten.....	61
2.6 Wesentliche Produkte .....	62
2.7 Freiwillige Leistungen .....	63
2.8 Über das Ende des Haushaltsjahres hinaus geltende Ermächtigungen .....	63

# 1. Allgemeine Angaben zur Gemeinde Gehlsbach

## 1.1 Gemeindegebiet

Die am 01.01.2014 durch die Fusion der beiden Vorgängergemeinden Karbow-Vietlütbe und Wahlstorf entstandene Gemeinde Gehlsbach hat eine Größe von 33,19 km<sup>2</sup> und besteht aus den ländlich geprägten Ortsteilen Karbow, Vietlütbe, Wahlstorf, Darß, Hof Karbow, Quaßlin, Quaßliner Mühle und Sandkrug.



Die Gemeinde Gehlsbach befindet sich im Osten des Landkreises Ludwigslust-Parchim und grenzt im Norden an die Gemeinde Kritzow, im Osten an die Gemeinde Ganzlin, im Süden an die Gemeinde Marienfließ in Brandenburg und im Westen an die Gemeinde Kreien.

---

<sup>1</sup> Lage der Gemeinde Gehlsbach im Landkreis Ludwigslust-Parchim.

## 1.2 Politik und Verwaltung

Ehrenamtliche Bürgermeisterin der Gemeinde war im Haushaltsjahr 2024 Frau Mareen Schmied, die bei der Kommunalwahl am 09.06.2024 ohne Gegenkandidaten mit 83,78 Prozent der gültigen Stimmen wiedergewählt wurde.

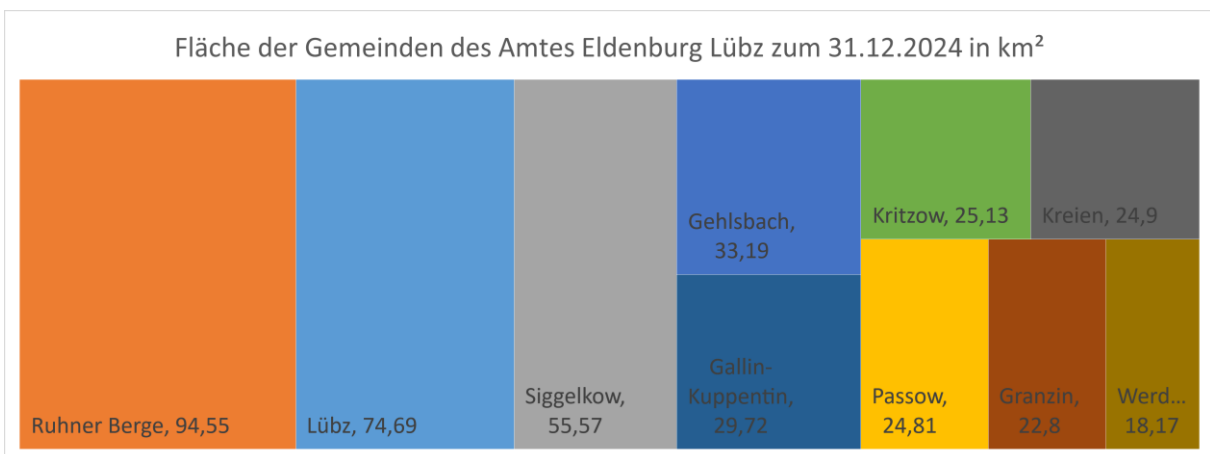
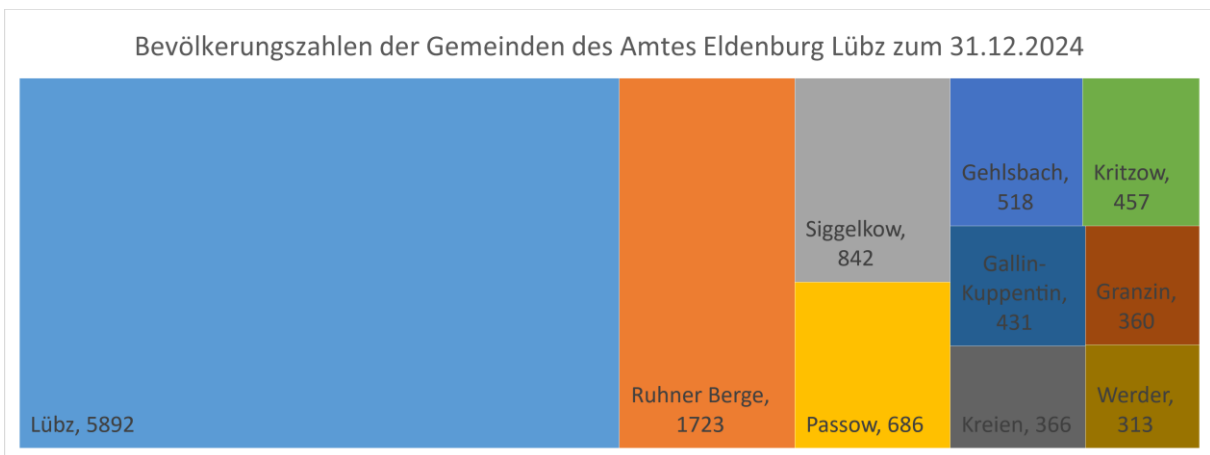
Die Gemeindevertretung (inkl. Bürgermeisterin) bestand zum 31.12.2024 aus insgesamt 8 Mitgliedern. Die Kommunalwahl hat folgende Ergebnisse gebracht:

Name der Partei/Wählergruppe/Einzelbewerbers	Prozent	Sitze
FF-Gehlsbach	82,92	7
Einzelbewerber Günther	12,67	1

Die Gemeinde hat gemäß ihrer Hauptsatzung vier Ausschüsse gebildet:

- Finanzausschuss (7 Mitglieder)
- Ausschuss für Gemeindeentwicklung, Bau und Verkehr (7 Mitglieder)
- Ausschuss für Bildung, Kultur und Soziales (7 Mitglieder)
- Rechnungsprüfungsausschuss (5 Mitglieder)

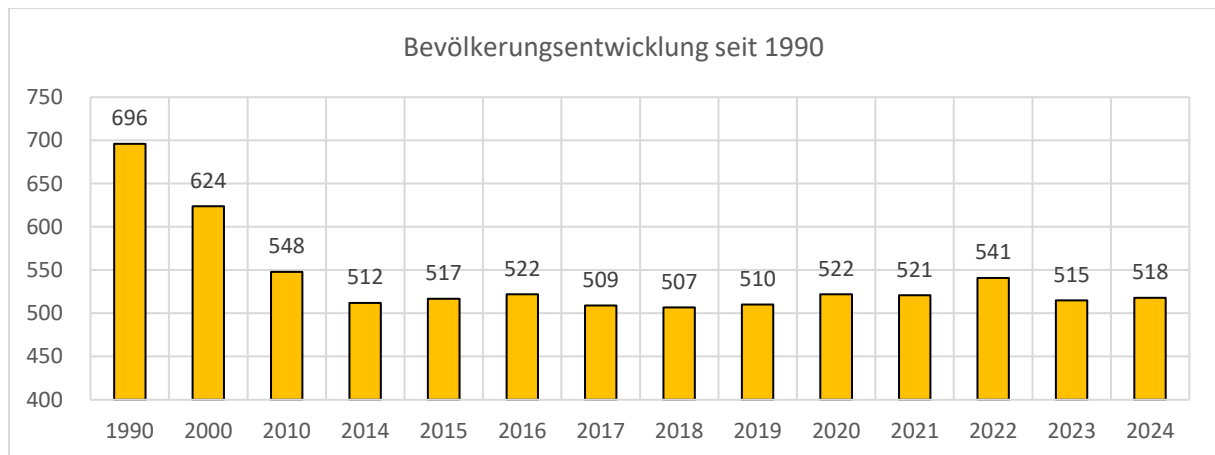
Die Gemeinde Gehlsbach ist amtsangehörige Gemeinde des Amtes Eldenburg Lütz, wobei die Verwaltung durch die geschäftsführende Stadt Lütz erfolgt. Dabei ist die Gemeinde Gehlsbach aufgrund ihrer Einwohnerzahl und ihrer Fläche eine der kleineren Gemeinde des Amtes.



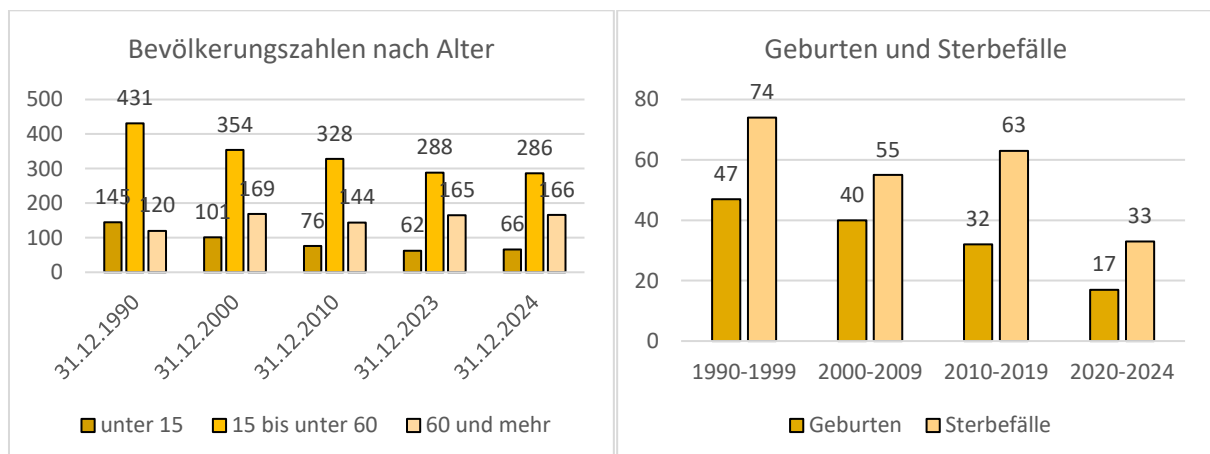
### 1.3 Bevölkerungsstand und -entwicklung gemäß Statistischem Amt Mecklenburg-Vorpommern

Die amtliche Bevölkerungszahl zum 31.12.2024 beträgt 518. Die männliche Bevölkerungszahl (281) ist dabei höher als die weibliche (237).

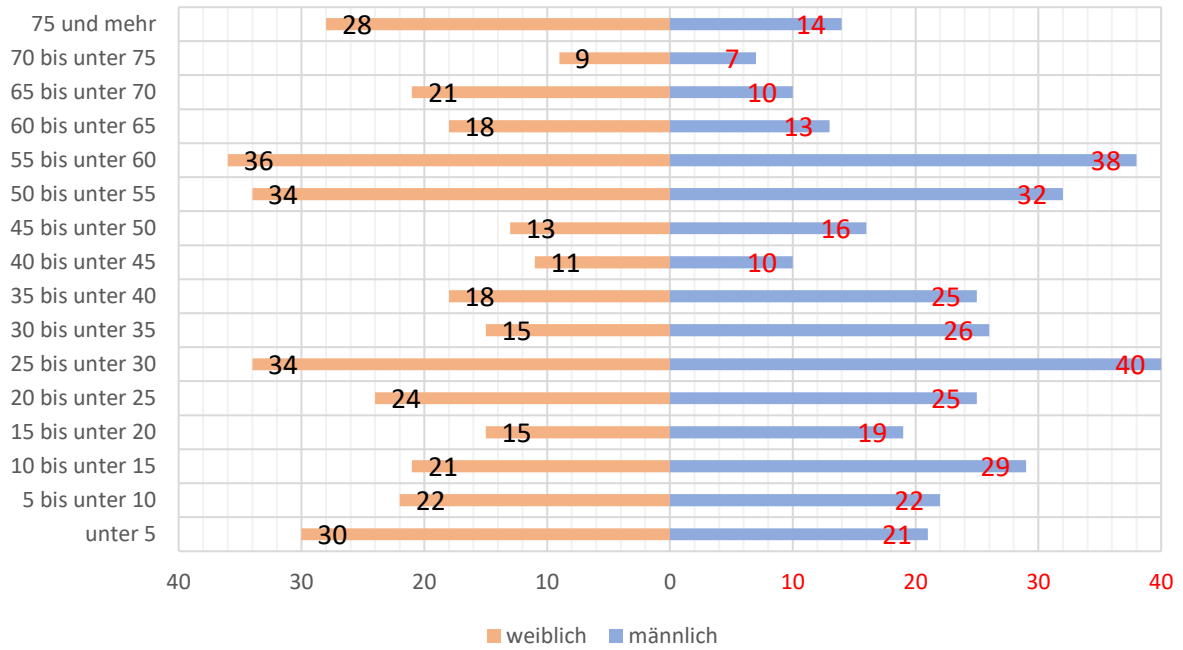
In den ersten zwei Jahrzehnten nach der Deutschen Wiedervereinigung hatten die Vorgängergemeinden der Gemeinde Gehlsbach unter einem starken Bevölkerungsverlust zu leiden. Seit 2014 konnte die Gemeinde Gehlsbach ihre Bevölkerungszahl knapp oberhalb der von der Kommunalverfassung geforderten Mindesteinwohnerzahl von 500 stabilisieren.



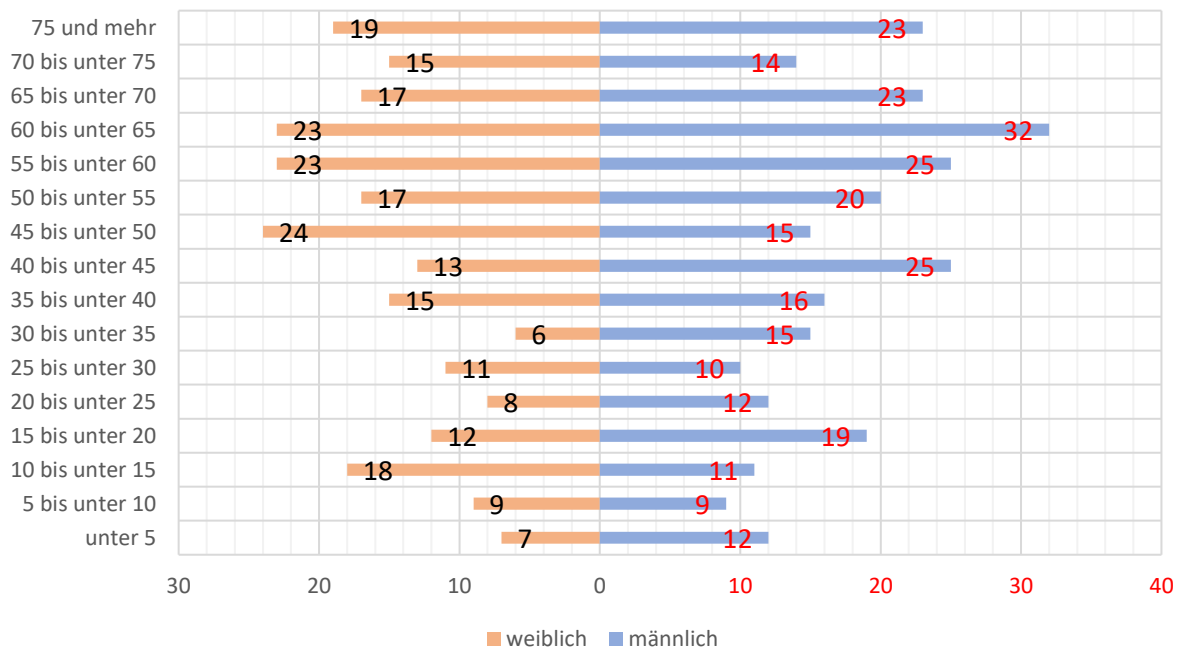
Ein großes Problem ist jedoch die drohende Überalterung der Gemeinde. Zum 31.12.1990 waren noch mehr als 20 Prozent der Einwohner jünger als 15 Jahre. Zum 31.12.2024 ist dieser Anteil auf unter 13 Prozent gesunken. In demselben Zeitraum ist der Anteil der über 60-Jährigen von rund 17 Prozent auf 32 Prozent gestiegen.



Bevölkerungspyramide zum 31.12.1990



Bevölkerungspyramide zum 31.12.2024



## 2. Haushaltswirtschaft

Der Haushalt der Gemeinde Gehlsbach ist nach den Regeln der doppelten Buchführung für Gemeinden (Doppik) gegliedert.

### 2.1 Beschlussdaten

#### a. Eröffnungsbilanz

Die Eröffnungsbilanzen der beiden Vorgängergemeinden wurden am 21.11.2012 (Wahlstorf) und 14.12.212 (Karbow-Vietlütbe) beschlossen.

#### b. Doppische Jahresabschlüsse

Die doppelten Jahresabschlüsse der vorhergehenden Haushaltsjahre 2022 und 2023 wurden am 13.08.2025 festgestellt.

#### c. Haushaltssatzung des Haushaltsjahres

Die Haushaltssatzung der Gemeinde Gehlsbach für die Haushaltsjahre 2024/2025 wurde am 07.12.2023 beschlossen. Die Satzung für das Haushaltsjahr 2024 wurde am 24.04.2024 öffentlich bekannt gemacht, nachdem die rechtsaufsichtlichen Entscheidungen betreffend das Haushaltsjahr 2024 am 16.04.2024 ergangen waren.

### 2.2 Gliederung

Im Haushaltsjahr 2024 wurden 30 Produkte gebildet, die in zwei Teilhaushalte eingeteilt waren:

Teilhaushalt 1	Teilhaushalt 1		noch Teilhaushalt 1
11104	Gremien	53800	Abwasserbeseitigung
<b>11401</b>	<b>Wohnungswirtschaft</b>	54000	Konzessionsabgaben
11402	Liegenschaften	54100	Gemeindestraßen
11403	Gemeindearbeiter	54101	Straßenbeleuchtung
11405	Sonstige zentrale Dienste	54500	Straßenreinigung, Winterdienst, Sonstiges
11601	Finanzen und Controlling	55100	Öffentliches Grün, Landschaftsbau
<b>12601</b>	<b>Feuerwehr inkl. Jugendwehr</b>	55200	Öffentliche Gewässer, Wasserbauliche Anlagen, Gewässerschutz
21102	Schulkostenbeiträge Grundschule	55301	Friedhofs- und Bestattungswesen
21502	Schulkostenbeiträge Regionale Schule	57302	Dorfgemeinschaftshäuser
28100	Heimat- und sonstige Kulturpflege	Teilhaushalt 2	Zentrale Finanzleistungen
36100	Förderung von Kindern in Tageseinrichtungen und in Tagespflege	61100	Steuern, allgemeine Zuweisungen, allgemeine Umlagen
36600	Einrichtungen der Kinder- und Jugendarbeit	<b>61200</b>	<b>Sonstige allgemeine Finanzwirtschaft</b>
36602	Spielplätze	62600	Anteile WEMAG
42100	Förderung des Sports	62604	Anteile / Beteiligungen Windkraftanlagen
42401	Sportplatz Karbow		
42402	Turnhalle Karbow		
51100	Räumliche Planungs- und Entwicklungsmaßnahmen		

Die **fett** markierten Produkte wurden als wesentliche Produkte festgelegt.

## 2.3 Ergebnishaushalt

Gemäß § 16 Abs. 2 Nr. 1 GemHVO-Doppik ist der Ergebnishaushalt in der Rechnung ausgeglichen, wenn unter Berücksichtigung von noch nicht ausgeglichenen Fehlbeträgen und vorgetragenen Jahresüberschüssen aus Haushaltsvorjahren kein Fehlbetrag ausgewiesen wird. Zum Ausgleich eines möglichen Fehlbetrages sind in § 18 GemHVO-Doppik Entnahmemöglichkeiten aus Rücklagen festgelegt.

### 2.3.1 Entwicklung der Jahresergebnisse

Das Haushaltsjahr 2024 schloss die Gemeinde mit einem Jahresfehlbetrag von (-) 51,0 TEUR ab und konnte nicht an die positive Entwicklung der Vorjahre anknüpfen. Damit verschlechtert sich der Ergebnisvortrag auf (-) 745,4 TEUR.

**Somit ist der Ergebnishaushalt zum 31. Dezember 2024 nicht ausgeglichen.**

Entwicklung der Jahresergebnisse (Jahresüberschüsse/Jahresfehlbeträge)				
	2021	2022	2023	2024
	in TEUR			
	1	2	3	4
Erträge	1.058,7	1.128,6	826,2	893,3
Aufwendungen	880,1	1.030,3	967,9	1.005,7
Jahresergebnis vor Veränderung der Rücklagen	178,6	98,3	-141,7	-112,3
Einstellungen in die Kapitalrücklage	0,0	0,0	0,0	0,0
Entnahmen aus der Kapitalrücklage	3,4	24,1	95,7	61,3
Einstellung in die Rücklage für Belastungen aus dem kommunalen Finanzausgleich	84,5	0,0	0,0	0,0
Entnahme aus der Rücklage für Belastungen aus dem kommunalen Finanzausgleich	0,0	0,0	84,5	0,0
<b>Jahresergebnis</b>	<b>97,5</b>	<b>122,5</b>	<b>38,6</b>	<b>-51,0</b>
nachrichtlich: Ergebnisvortrag				
Ergebnisvortrag aus dem Haushaltsvorjahr	-953,0	-855,5	-733,0	-694,3
<b>Ergebnisvortrag zum 31. Dezember des Haushaltsjahres</b>	<b>-855,5</b>	<b>-733,0</b>	<b>-694,3</b>	<b>-745,4</b>

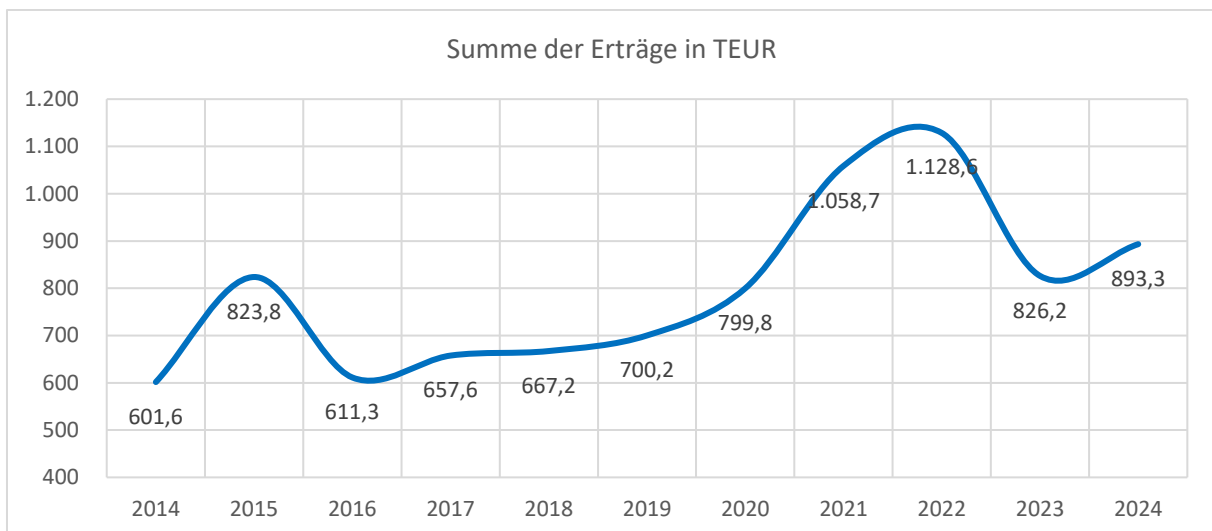
Im Haushaltsjahr 2024 konnte der allgemeinen Kapitalrücklage gemäß § 18 Abs. 2 S. 1 Nr. 3 GemHVO-Doppik zur Deckung der Aufwendungen für die Altfehlbetragsumlage des ehemaligen Landkreises Parchim ein Betrag von 0,7 TEUR entnommen werden. Bis einschließlich 2026 werden die Aufwendungen noch 0,7 TEUR betragen, sodass die Entnahmemöglichkeit ebenfalls 0,7 TEUR betragen wird.

Weiterhin konnte der zweckgebundenen Kapitalrücklage aus Zuweisungen nach § 23 FAG M-V gemäß § 18 Abs. 4 GemHVO-Doppik zur Deckung der Nettoabschreibungen ein Betrag von 60,6 TEUR entnommen werden. Zum 31.12.2024 wurde die Rücklage somit fast vollständig aufgebraucht (Rest: 3,3 TEUR).

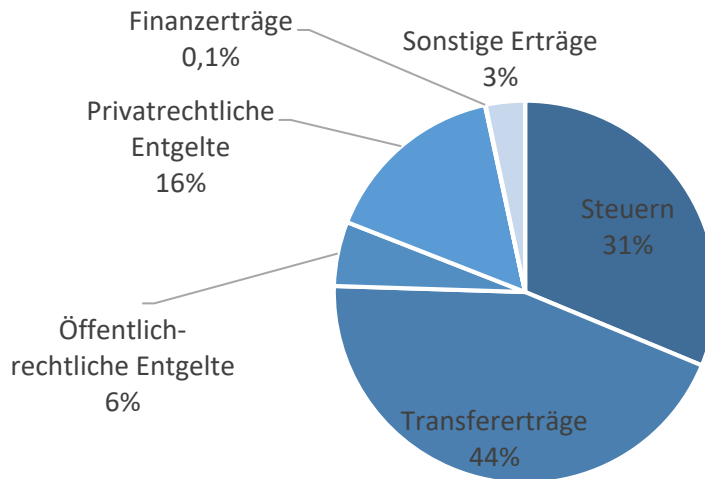
Haushaltsjahr	Jahresergebnis vor Veränderung der Rücklagen	Jahresergebnis	Ergebnisvortrag
	in TEUR		
2014	-265,8	-259,1	-592,3
2015	101,8	-126,8	-719,1
2016	-135,7	-127,9	-847,1
2017	-114,4	-103,1	-950,3
2018	-10,7	0,0	-950,3
2019	-27,6	-14,0	-964,4
2020	7,7	11,3	-953,0
2021	178,6	97,5	-855,5
2022	98,3	122,5	-733,0
2023	-141,7	38,6	-694,3
2024	-112,3	-51,0	-745,4

### 2.3.2 Erträge

Die Summe der Erträge (Nr. 10 der Ergebnisrechnung) beträgt 893,3 TEUR und erhöht sich gegenüber dem Vorjahr um 67,0 TEUR. Gegenüber den Ermächtigungen des Haushaltsjahres liegt eine Erhöhung um 22,6 TEUR vor. Tendenziell steigen die Erträge stetig. In den Jahren 2021 und 2022 hatte die Gemeinde Gehlsbach Konsolidierungshilfen vom Land in Höhe von jeweils 135,3 TEUR erhalten, wodurch die Erträge in diesen beiden Jahren besonders hoch ausgefallen sind.



Den größten Anteil an den Erträgen nehmen die Transfererträge (v.a. die Schlüsselzuweisung) mit 44 Prozent ein, gefolgt von den Steuern mit 31 Prozent.



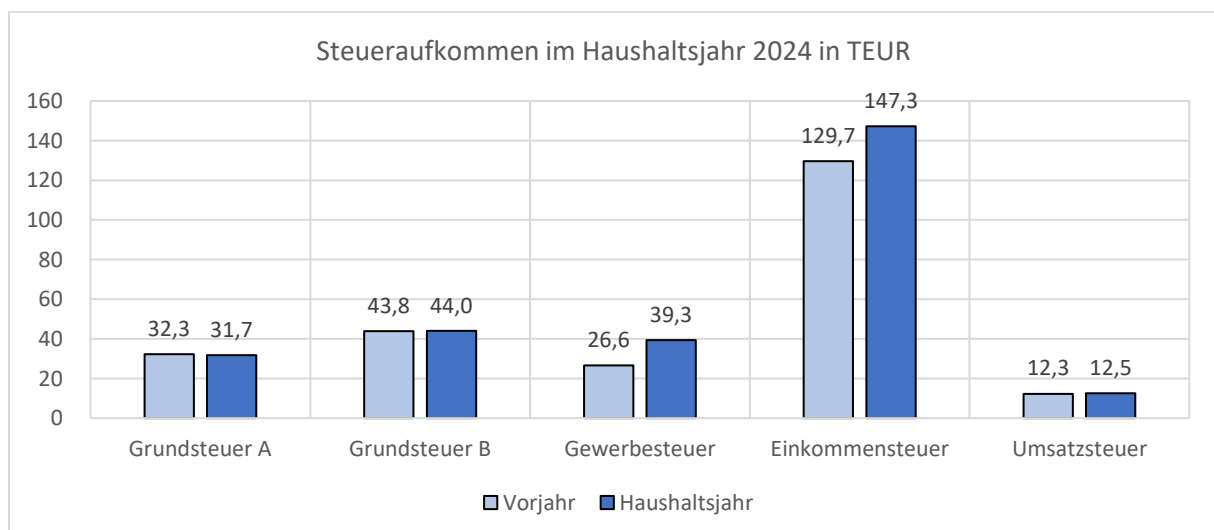
### Deckungsgrad der Verwaltungstätigkeit

Der Grad der Deckung der Aufwendungen durch die Erträge verdeutlicht, ob die Gemeinde „über ihre Verhältnisse“ lebt und bildet damit ein Indiz für strukturelle Probleme. Anzustreben ist ein Wert von mindestens 100 Prozent. Im Jahr 2024 liegt der Deckungsgrad wie auch schon im Vorjahr unter 100 Prozent.

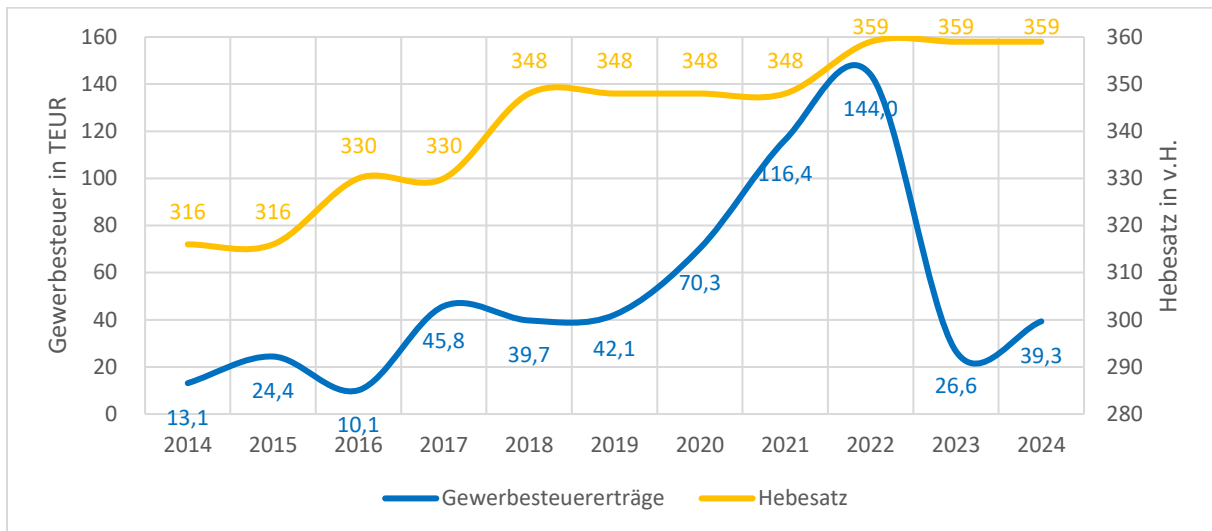
Deckungsgrad der Verwaltungstätigkeit	2021	2022	2023	2024
	in TEUR			
Summe der Erträge	1.058,7	1.128,6	826,2	893,3
Summe der Aufwendungen	880,1	1.030,3	967,9	1.005,7
Deckungsgrad in Prozent	120	110	85	89
Einwohner zum 31.12.	521	541	515	518
Pro-Kopf-Saldo in EUR	343	182	-275	-217

#### a. Steuern und ähnliche Abgaben

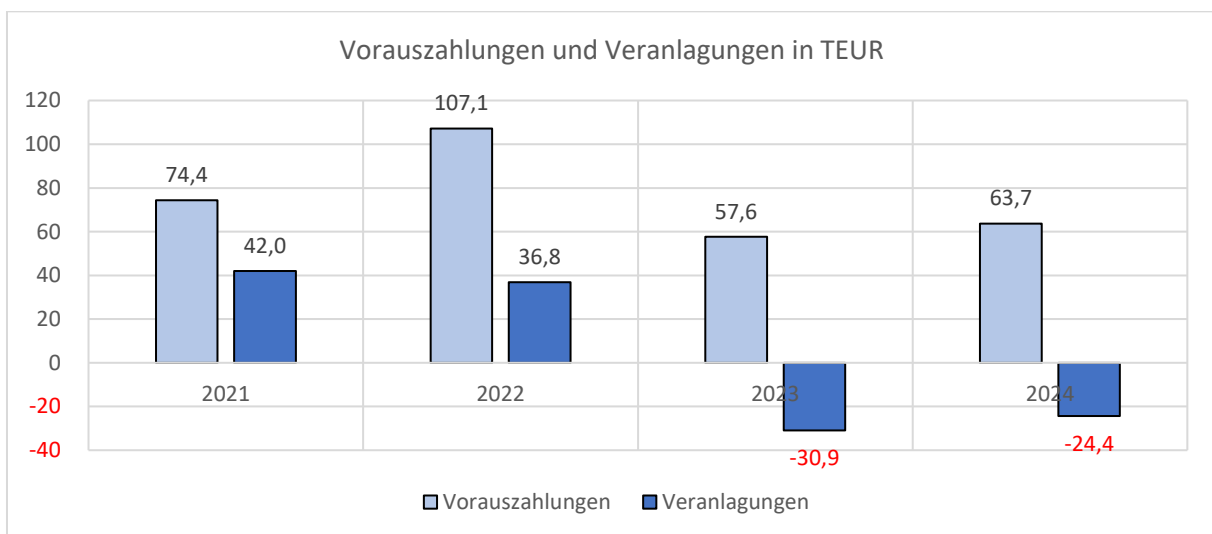
Die Steuern und ähnlichen Abgaben (Nr. 1 der Ergebnisrechnung) betragen 279,2 TEUR und erhöhen sich gegenüber dem Vorjahr um 29,2 TEUR. Wesentliche Erhöhungen ergaben sich vor allem beim Gemeindeanteil an der Einkommensteuer (+17,6 TEUR) und der Gewerbesteuer (+12,7 TEUR).



Die konjunkturabhängigen Gewerbesteuererträge, die naturgemäß starken Schwankungen unterliegen, haben sich wie folgt entwickelt:



Am 31.12.2024 waren in der Gemeinde Gehlsbach 37 Unternehmen gemeldet. Ein Jahr zuvor waren es noch 35 Unternehmen gewesen. In den Jahren 2021 und 2022 waren die geleisteten Vorauszahlungen sehr hoch gewesen. Durch im Haushaltsjahr erfolgte Veranlagungen von Vorjahren ergaben sich dadurch von der Gemeinde zu leistende Erstattungen in Höhe von summarisch 24,4 TEUR. Damit setzte sich der Trend des Vorjahres fort. Die festgesetzten Vorauszahlungen für das Haushaltsjahr betragen 63,7 TEUR.



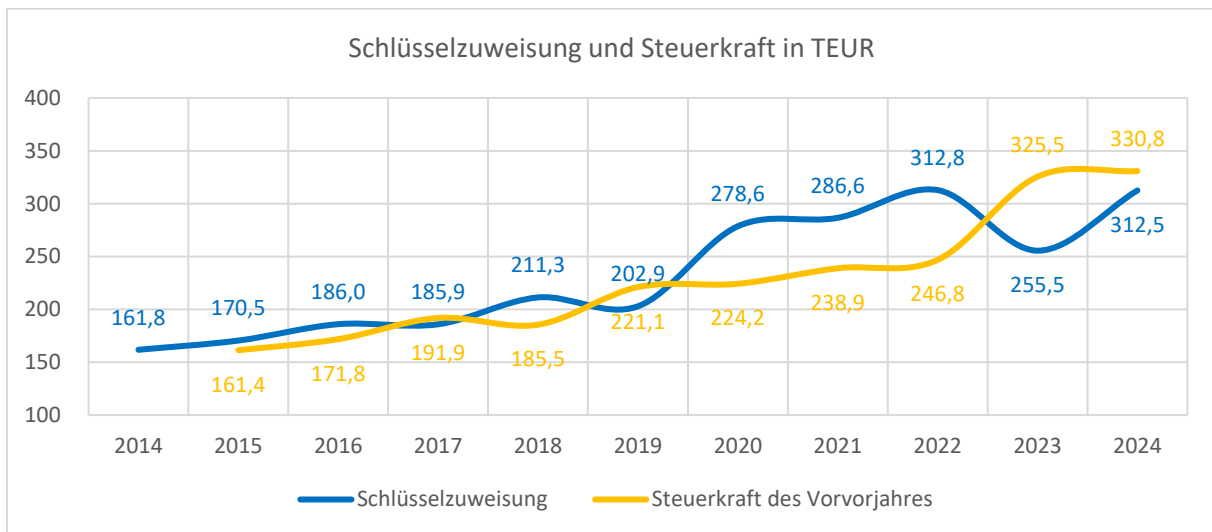
### Steuerquote

Die Steuerquote beschreibt den prozentualen Anteil der Steuererträge bezogen auf die gesamten Erträge. Je höher die Steuerquote ist, desto unabhängiger ist die Gemeinde von staatlichen Zuweisungen und muss sich weniger verschulden. Im Jahr 2024 liegt die Steuerquote der Gemeinde Gehlsbach im Durchschnitt der Werte der vorhergehenden Jahre.

Steuerquote	2021	2022	2023	2024
	in TEUR			
Steuererträge	322,6	358,8	250,0	279,2
Summe der Erträge	1.058,7	1.128,6	826,2	893,3
Steuerquote in Prozent	30	32	30	31

#### b. Zuwendungen, allgemeine Umlagen und sonstige Transfererträge

Die Transfererträge (Nr. 2 der Ergebnisrechnung) betragen 395,2 TEUR und erhöhen sich gegenüber dem Vorjahr um 44,0 TEUR. Eine wesentliche Erhöhung ergab sich bei der Schlüsselzuweisung (+56,9 TEUR). In Abhängigkeit von der Steuerkraft hat sie sich wie folgt entwickelt:



#### Zuwendungsquote

Die Zuwendungsquote gibt Hinweise darauf, inwieweit eine Gemeinde von Zuwendungen Dritter abhängig ist. Im Jahr 2024 liegt die Zuwendungsquote der Gemeinde Gehlsbach unter den Werten der vorhergehenden Jahre, da die Gemeinde in den Jahren 2021 und 2022 hohe Konsolidierungszuweisungen vom Land in Höhe von jeweils 135,3 TEUR erhalten hatte.

Zuwendungsquote	2021	2022	2023	2024
	in TEUR			
Zuwendungen	530,2	542,3	351,2	395,2
Summe der Erträge	1.058,7	1.128,6	826,2	893,3
Zuwendungsquote in Prozent	50	48	43	44

#### c. Öffentlich-rechtliche Leistungsentgelte

Die öffentlich-rechtlichen Leistungsentgelte (Nr. 4 der Ergebnisrechnung) betragen 48,6 TEUR und erhöhen sich gegenüber dem Vorjahr um 6,3 TEUR. Die Erhöhung ergibt sich vor allem aus der erstmaligen Verwendung der pauschalen Zuweisung für den Wegfall der Straßenbaubeiträge (+6,1 TEUR).

#### d. Privatrechtliche Leistungsentgelte

Die privatrechtlichen Leistungsentgelte (Nr. 5 der Ergebnisrechnung) betragen 140,0 TEUR und erhöhen sich gegenüber dem Vorjahr um 13,9 TEUR. Eine wesentliche Erhöhung ergab sich bei den Pachten (+9,8 TEUR).

#### e. Zinserträge und sonstige Finanzerträge

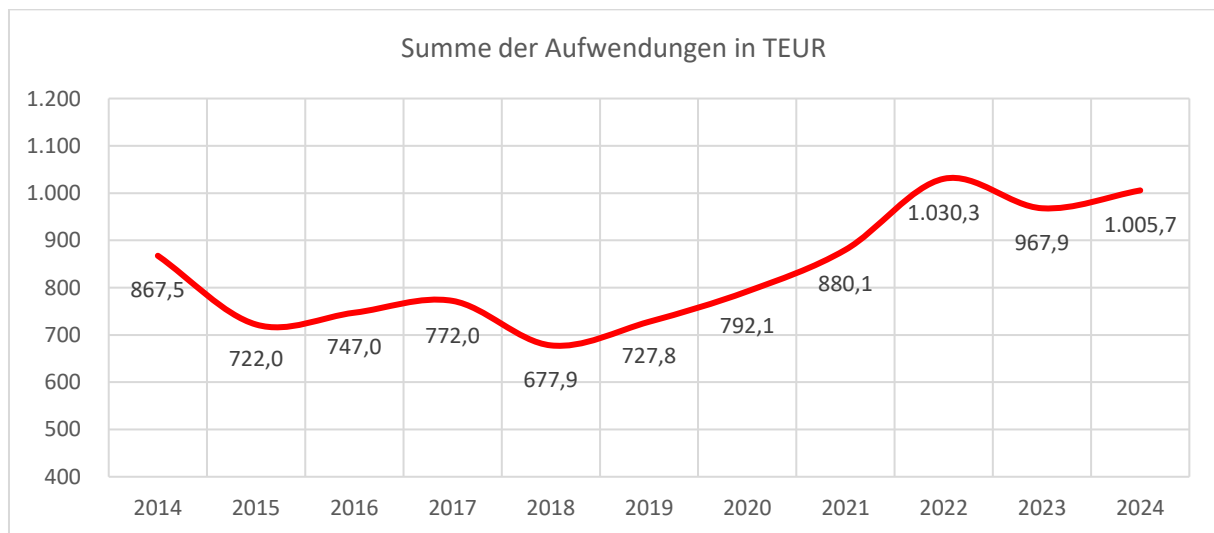
Die Finanzerträge (Nr. 8 der Ergebnisrechnung) betragen 0,4 TEUR und verringern sich gegenüber dem Vorjahr um 36,7 TEUR. Wesentliche Verringerungen ergaben sich bei den Gewinnausschüttungen aus gemeindlichen Beteiligungen. So erhielt die Gemeinde Gehlsbach im Haushaltsjahr Gewinnausschüttungen aus dem Windpark Redlin für die Jahre 2022 und 2023 in Höhe von insgesamt 22,3 TEUR, die dem Jahr 2023 zugeordnet wurden sowie die Dividende der WEMAG AG in Höhe von 6,8 TEUR, die ebenfalls dem Jahr 2023 zugeordnet wurde.

#### f. Sonstige Erträge

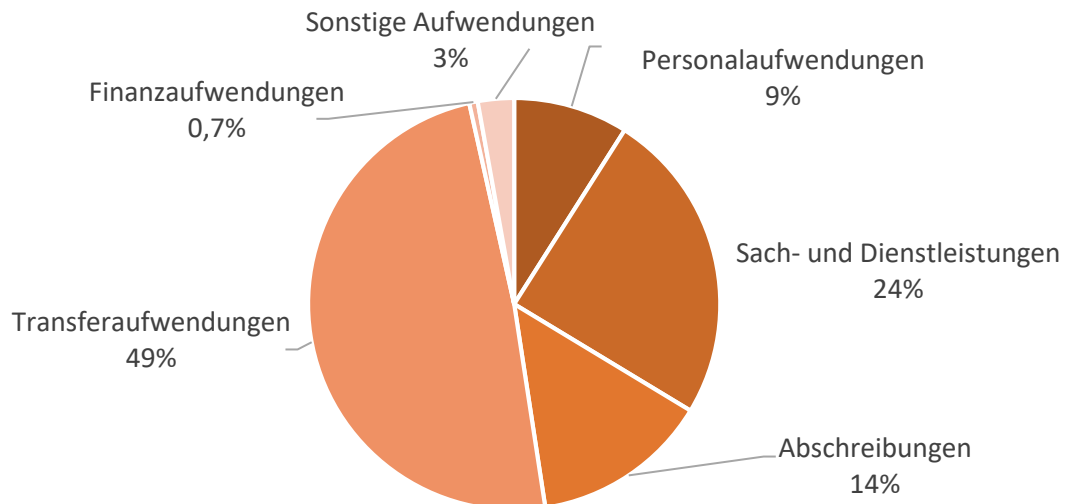
Die sonstigen Erträge (Nr. 9 der Ergebnisrechnung) betragen 29,6 TEUR und erhöhen sich gegenüber dem Vorjahr um 10,2 TEUR. Die Erhöhung resultiert vor allem aus den im Haushaltsjahr eingegangenen Spenden in Höhe von 10,6 TEUR für die 750-Jahr-Feier.

### 2.3.3 Aufwendungen

Die Summe der Aufwendungen (Nr. 19. der Ergebnisrechnung) beträgt 1.005,7 TEUR und erhöht sich gegenüber dem Vorjahr um 37,7 TEUR. Gegenüber den Ermächtigungen des Haushaltsjahres liegt eine Verringerung um 158,8 TEUR vor. Tendenziell steigen die Aufwendungen stetig.



Den größten Anteil an den Aufwendungen nehmen die Transferaufwendungen (v.a. die Kreis- und die Amtsumlage) mit 49 Prozent ein, gefolgt von den Sach- und Dienstleistungen mit 25 Prozent.



#### a. Personalaufwendungen

Die Personalaufwendungen (Nr. 11 der Ergebnisrechnung) betragen 90,5 TEUR und verringern sich gegenüber dem Vorjahr um 17,4 TEUR. Wesentliche Verringerungen ergaben sich bei den Dienstbezügen für Arbeitnehmer (-14,4 TEUR). Die Gemeinde beschäftigte im Haushaltsjahr zwei Arbeitnehmer als Gemeindearbeiter mit insgesamt 1,564 Vollzeitäquivalenten.

#### Personalintensität

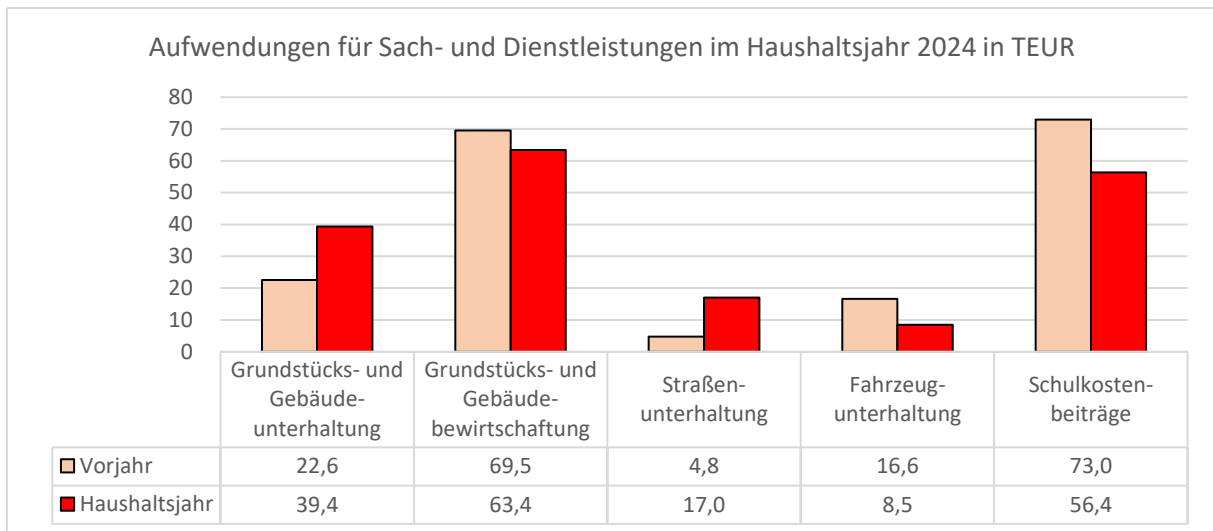
Die Personalintensität gibt das Verhältnis der Aufwendungen für Mitarbeiter und ehrenamtlich Tätige zu den gesamten Aufwendungen an. Die Personalaufwendungen sind im Jahr 2024 gesunken. Damit verbunden ist eine Verringerung der Personalintensität.

Personalintensität	2021	2022	2023	2024
	in TEUR			
Personalaufwendungen <sup>1</sup>	89,5	91,7	113,9	94,7
Summe der Aufwendungen	880,1	1.030,3	967,9	1.005,7
Personalintensität in Prozent	10	9	12	9
Einwohner zum 31.12.	521	541	515	518
Personalaufwendungen je Einwohner in EUR	172	170	221	183

#### b. Sach- und Dienstleistungen

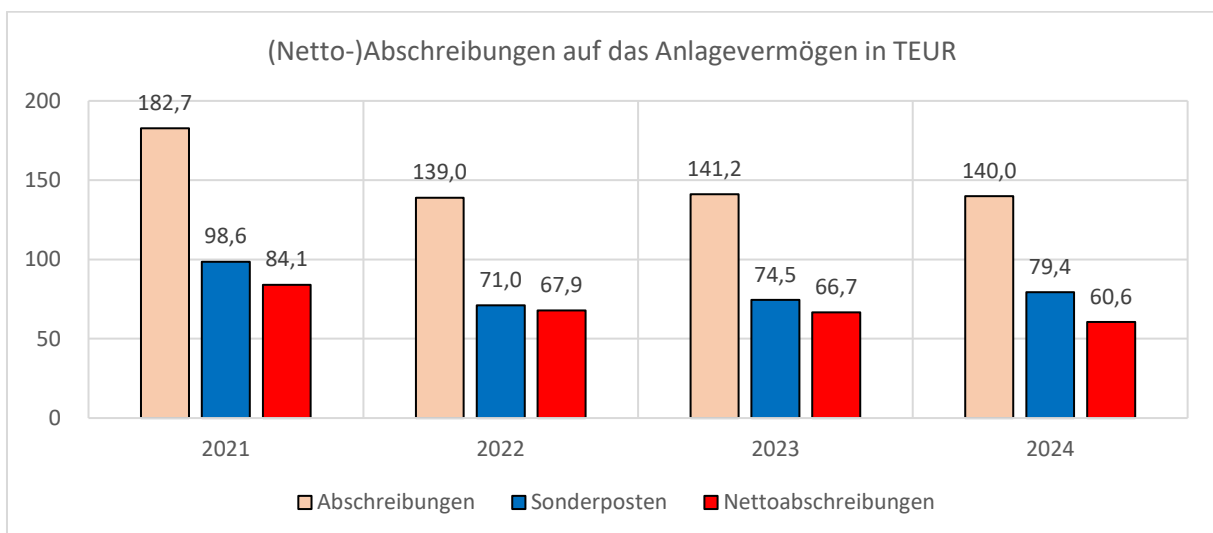
Die Aufwendungen für Sach- und Dienstleistungen (Nr. 13 der Ergebnisrechnung) betragen 247,8 TEUR und erhöhen sich gegenüber dem Vorjahr um 13,0 TEUR. Wesentliche Erhöhungen ergaben sich bei der Grundstücks- und Gebäudeunterhaltung (+16,7 TEUR) und der Straßenunterhaltung (+12,2 TEUR).

<sup>1</sup> Berücksichtigt werden hier auch die sonstigen Personalaufwendungen (Kontenart 561).



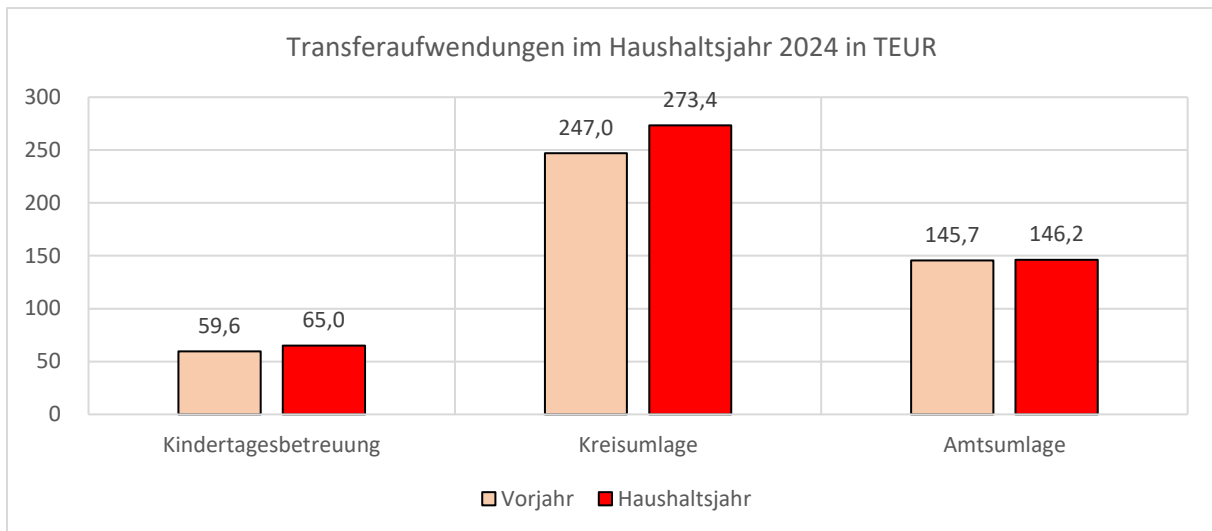
### c. Abschreibungen

Die Abschreibungen (Nr. 14 der Ergebnisrechnung) betragen 140,0 TEUR und verringern sich gegenüber dem Vorjahr um 1,2 TEUR.



### d. Transferaufwendungen

Die Transferaufwendungen (Nr. 15 der Ergebnisrechnung) betragen 491,9 TEUR und erhöhen sich gegenüber dem Vorjahr um 33,0 TEUR. Wesentliche Erhöhungen ergaben sich bei der Kreisumlage (+26,4 TEUR) und der gemeindlichen Beteiligung an den Kosten der Kindertagesbetreuung (+5,3 TEUR).



### Transferaufwandsquote

Die Transferaufwandsquote kennzeichnet den Umfang gemeindlicher Zahlungen ohne konkrete Gegenleistung.

Transferaufwandsquote	2021	2022	2023	2024
	in TEUR			
Transferaufwendungen	371,6	438,6	458,9	491,9
Summe der Aufwendungen	880,1	1.030,3	967,9	1.005,7
Transferaufwandsquote in Prozent	42	43	47	49
Einwohner zum 31.12.	521	541	515	518
Transferaufwendungen je Einwohner in EUR	713	811	891	950

### e. Sonstige Aufwendungen

Die sonstigen Aufwendungen (Nr. 18 der Ergebnisrechnung) betragen 28,5 TEUR und erhöhen sich gegenüber dem Vorjahr um 5,0 TEUR.

## 2.4 Finanzhaushalt

Gemäß § 16 Abs. 2 Nr. 2 GemHVO-Doppik ist der Finanzhaushalt in der Rechnung ausgeglichen, wenn kein negativer Saldo der laufenden Ein- und Auszahlungen besteht. Dieser Saldo setzt sich aus dem jahresbezogenen Saldo der laufenden Ein- und Auszahlungen und dem Saldo des Haushaltsvorjahres zusammen. Die laufenden Ein- und Auszahlungen weichen von den Erträgen und Aufwendungen ab, da die Erträge und Aufwendungen periodengerecht zugeordnet werden, auch wenn die dazugehörige Ein- oder Auszahlung in einem anderen Haushaltsjahr bewirkt worden ist. Außerdem gibt es auch Erträge und Aufwendungen, die keine Zahlung verursachen, sondern zahlungsneutral sind (z.B. Abschreibungen, Gewinn aus dem Verkauf von Vermögensgegenständen).

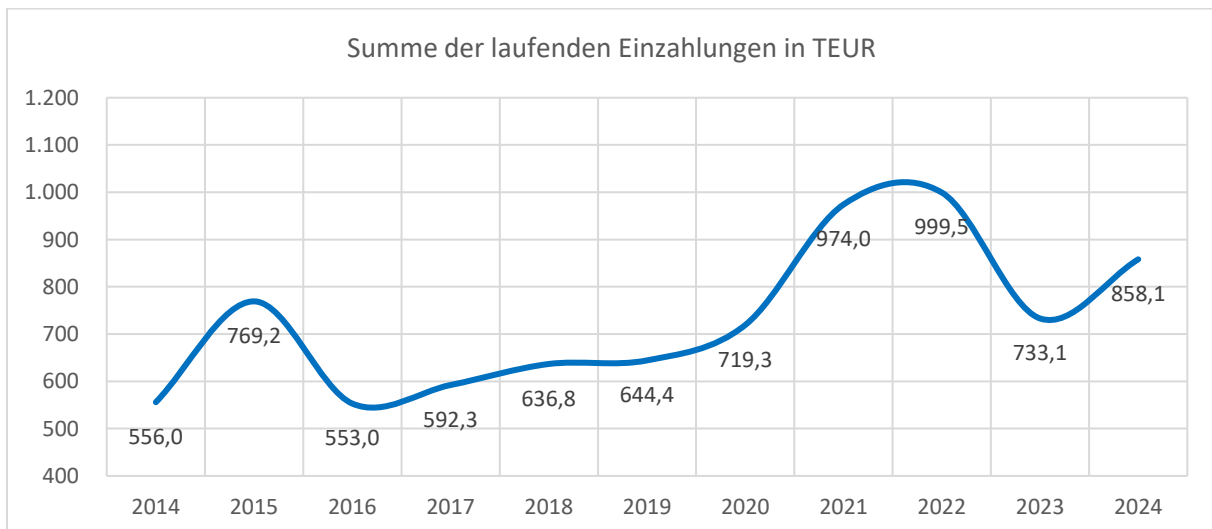
Das Haushaltsjahr 2024 schloss die Gemeinde Gehlsbach mit einem negativen jahresbezogenen Saldo der laufenden Ein- und Auszahlungen ab. Damit verschlechterte sich der negative Vortrag im Haushaltsjahr um 41,6 TEUR. Folglich liegt zum 31.12.2024 ein negativer Vortrag von (-) 457,8 TEUR vor.

**Somit ist der Finanzhaushalt zum 31. Dezember 2024 nicht ausgeglichen.**

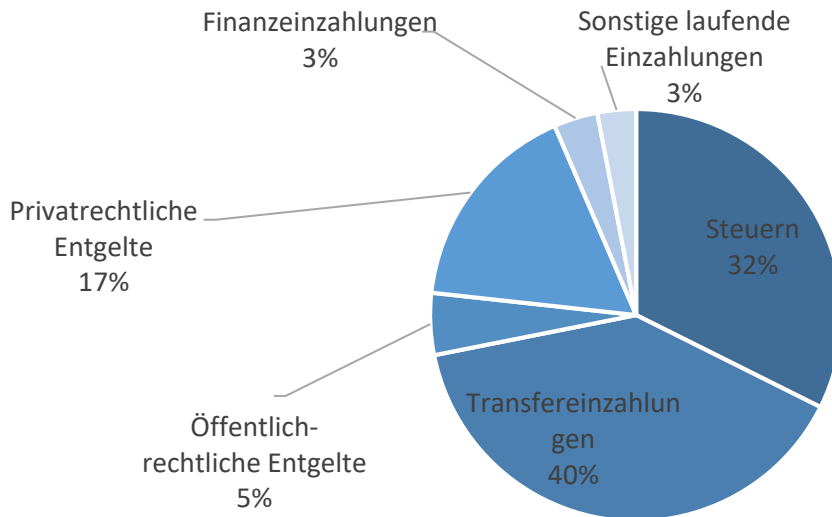
Entwicklung des Saldos der laufenden Ein- und Auszahlungen				
	2021	2022	2023	2024
	in TEUR			
	1	2	3	4
laufende Einzahlungen	974,0	999,5	733,1	858,1
laufende Auszahlungen	675,8	861,9	808,4	875,2
jahresbezogener Saldo vor planmäßiger Tilgung	298,1	137,5	-75,2	-17,0
Auszahlungen für planmäßige Tilgung von Krediten für Investitionen und Investitionsförderungsmaßnahmen	38,1	34,7	26,7	24,6
<b>jahresbezogener Saldo der laufenden Ein- und Auszahlungen</b>	<b>260,0</b>	<b>102,7</b>	<b>-102,0</b>	<b>-41,6</b>
nachrichtlich: Vortrag				
Saldo der laufenden Ein- und Auszahlungen zum 31. Dezember des Vorjahres	-676,9	-416,9	-314,1	-416,1
<b>Saldo der laufenden Ein- und Auszahlungen zum 31. Dezember des Haushaltsjahres</b>	<b>-416,9</b>	<b>-314,1</b>	<b>-416,1</b>	<b>-457,8</b>

#### 2.4.1 Laufende Einzahlungen

Die Summe der laufenden Einzahlungen (Nr. 9 der Finanzrechnung) beträgt 858,1 TEUR und erhöht sich gegenüber dem Vorjahr um 124,9 TEUR. Gegenüber den Ermächtigungen des Haushaltsjahres liegt eine Erhöhung um 58,8 TEUR vor.



Den größten Anteil an den laufenden Einzahlungen nehmen die Transfereinzahlungen (v.a. die Schlüsselzuweisung) mit 40 Prozent ein, gefolgt von den Steuern mit 32 Prozent.

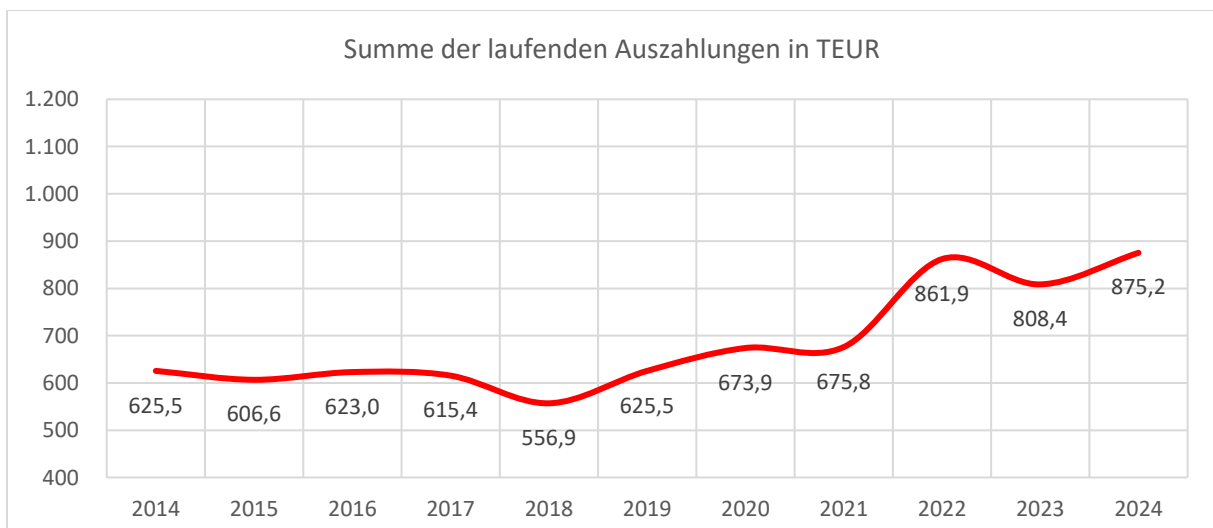


### Steuer-Ist-Aufkommen

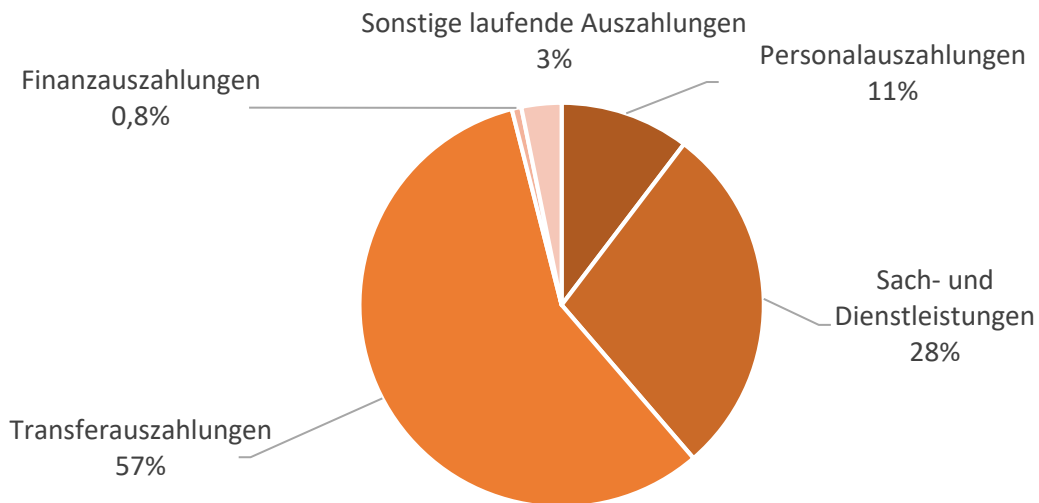
Steuer-Ist-Aufkommen	2021	2022	2023	2024
	in TEUR			
+ Grundsteuer A	25,7	31,1	32,3	31,7
+ Grundsteuer B	43,1	43,7	43,3	44,3
+ Gewerbesteuer	132,7	118,9	58,8	35,4
- Gewerbesteuerumlage	17,5	9,3	10,8	-1,7
+ Einkommensteuer	113,0	125,1	130,6	149,4
+ Umsatzsteuer	13,5	12,2	12,4	12,3
<b>= Steuer-Ist-Aufkommen</b>	<b>310,6</b>	<b>321,9</b>	<b>266,7</b>	<b>275,0</b>

### 2.4.2 Laufende Auszahlungen

Die Summe der laufenden Auszahlungen (Nr. 17 der Finanzrechnung) beträgt 875,2 TEUR und erhöht sich gegenüber dem Vorjahr um 66,8 TEUR. Gegenüber den Ermächtigungen des Haushaltsjahres liegt eine Verringerung um 140,6 TEUR vor.

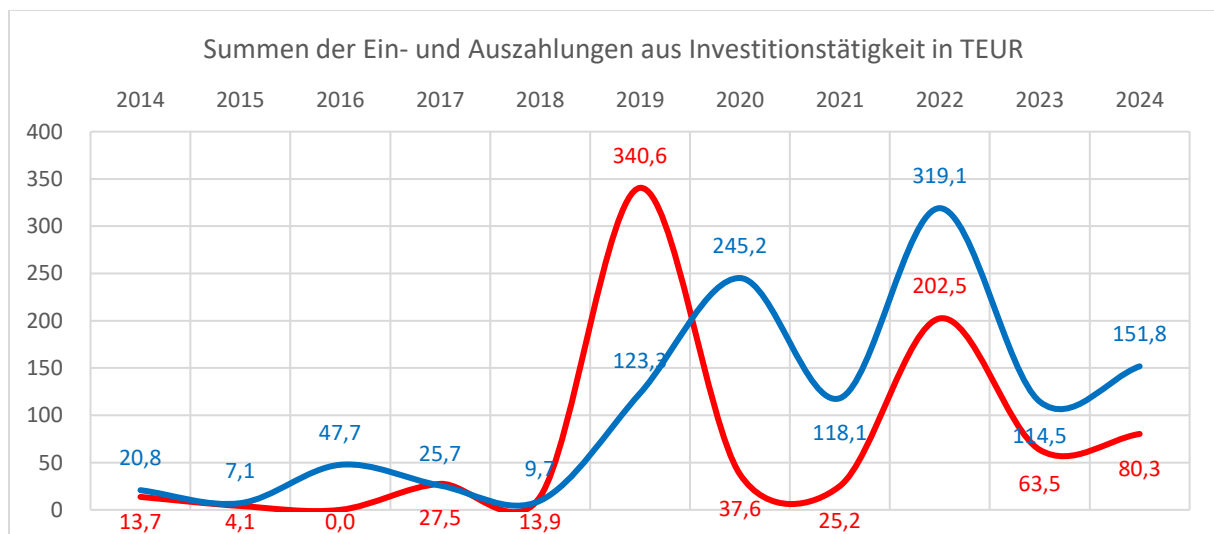


Den größten Anteil an den laufenden Auszahlungen nehmen die Transferauszahlungen mit fast 55 Prozent ein, gefolgt von den Sach- und Dienstleistungen mit rund 29 Prozent.



### 2.4.3 Ein- und Auszahlungen aus Investitionstätigkeit

Die Summe der Auszahlungen aus Investitionstätigkeit (Nr. 28 der Finanzrechnung) beträgt 80,3 TEUR. Die Summe der Einzahlungen aus Investitionstätigkeit (Nr. 24 der Finanzrechnung) beträgt 151,8 TEUR.



### Erneuerung Gehweg Vietlütbe

Im Haushaltsjahr erfolgten die ersten beiden Bauabschnitte der Erneuerung des Gehweges in Vietlütbe für insgesamt 78,7 TEUR. Zur Deckung dieser Baumaßnahme soll die Ersatzzuweisung für den Wegfall der Straßenbaubeiträge verwendet werden.

### Ausrüstung Gemeindearbeiter

Für den Gemeindearbeiter erfolgte die Beschaffung einer Motorkettensäge, eines Dienstmartphones, eines Laubbläfers und einer Fassungspumpe für den Dieseltank für insgesamt 1,6 TEUR.

### Ersatzzuweisung für den Wegfall der Straßenbaubeiträge

Die pauschale Ersatzzuweisung für den Wegfall der Straßenbaubeiträge beträgt im Haushaltsjahr 57,7 TEUR. Zusätzlich erhielt die Gemeinde für die Umrüstung der Straßenbeleuchtung auf LED Ersatzzuweisungen in Abhängigkeit zu den tatsächlich entstandenen Kosten in Höhe von 61,4 TEUR.

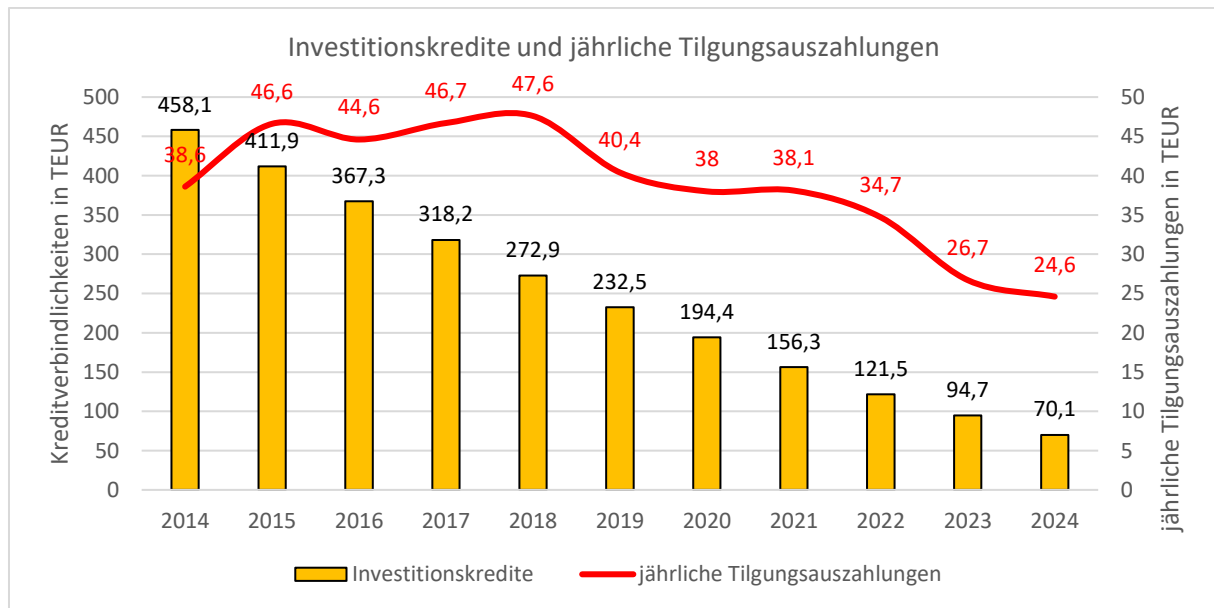
### Infrastrukturpauschale

Aufgrund ihrer Einwohnerzahl und ihrer Finanzkraft erhielt die Gemeinde Gehlsbach im Haushaltsjahr eine Infrastrukturpauschale vom Land in Höhe von 29,4 TEUR. Außerdem wurde die Rate für Dezember 2023 in Höhe von 3,1 TEUR erst im Januar 2024 gebucht.

### 2.4.5 Auszahlungen für planmäßige Tilgung von Krediten für Investitionen und Investitionsförderungsmaßnahmen

Die Summe der Auszahlungen für planmäßige Kredittilgungen (Nr. 32 der Finanzrechnung) beträgt 24,6 TEUR und verringert sich gegenüber dem Vorjahr um 2,1 TEUR.

Zu Beginn des Haushaltsjahres wies die Gemeinde 4 Kredite mit einer Restschuld von insgesamt 94,7 TEUR aus. Die Restschuld beträgt zum 31. Dezember 2024 noch 70,1 TEUR. Einer dieser Kredite wird voraussichtlich im nächsten Jahr vollständig getilgt werden, zwei weitere voraussichtlich in den nächsten vier Jahren und der letzte voraussichtlich bis Ende 2030.



## 2.5 Bilanz

Bei der Aufstellung der Bilanz stehen Ansatz und Bewertung von Vermögen und Schulden im Mittelpunkt. Dabei ist zu beachten, dass Ansatz- und Bewertungsvorschriften zu unterscheiden sind. Die Ansatzvorschriften legen fest, ob ein Vermögensgegenstand oder eine Schuld dem Grunde nach ausgewiesen werden muss. Die Bewertungsvorschriften regeln, mit welchem Wert der Ansatz zu erfolgen hat. Die Bewertung der Vermögensgegenstände, Schulden und Rückstellungen erfolgt nach den Vorschriften der KV M-V und der GemHVO-Doppik sowie der Bewertungsrichtlinie des Amtes Eldenburg Lübz.

In der Eröffnungsbilanz zum 01.01.2010 wurden die Regelungen des § 31 GemHVO-Doppik berücksichtigt. Die Inventurrichtlinie des Amtes Eldenburg Lübz bildet eine weitere Grundlage für die Erfassung und Bewertung der Bilanzpositionen.

Gemäß §§ 30 ff. GemHVO-Doppik werden die allgemeinen Inventar-, Ansatz- und Bewertungsbestimmungen grundsätzlich analog der Eröffnungsbilanz umgesetzt. Dementsprechend werden auch bei der Erfassung und Bewertung von Vermögensgegenständen, Schulden und Rechnungsabgrenzungsposten für den Jahresabschluss 2022 die Werte der Eröffnungsbilanz zum 01.01.2010 als Grundlage genommen und fortgeführt. Die Werte der Bilanz 2021 werden als Vorjahreswerte ausgewiesen.

Für die Ermittlung der Abschreibungen wird die Landeseinheitliche Abschreibungstabelle zum Neuen Kommunalen Haushaltsrecht M-V zu Grunde gelegt. Abweichungen von der Abschreibungstabelle werden entsprechend begründet.

Auf folgende wesentliche Bilanzierungs- und Bewertungsmethoden wird hingewiesen:

- Planmäßige Abschreibungen erfolgen ausschließlich in gleichen Jahresraten über die wirtschaftliche Nutzungsdauer des jeweiligen Vermögensgegenstandes (lineare Abschreibung),
- Forderungen und sonstige Vermögensgegenstände sind gemäß § 33 Abs. 5 GemHVO-Doppik mit dem Nominalwert angesetzt,
- Verbindlichkeiten sind gemäß § 33 Abs. 6 GemHVO-Doppik zum Rückzahlungsbetrag angesetzt und
- Abweichungen von den bisher angewandten Bilanzierungs- und Bewertungsmethoden sind nicht erfolgt.

Die Bilanzsumme ist die Summe der Aktiva bzw. der Passiva. Die Aktiva setzt sich bei der Gemeinde Gehlsbach aus Anlage- und Umlaufvermögen zusammen und weist die Mittelverwendung zum Bilanzstichtag aus. Die Passiva zeigt die Mittelherkunft, also die Finanzierung der Mittelverwendung. Bei der Gemeinde Gehlsbach besteht die Passiva aus dem Eigenkapital, den Sonderposten, Rückstellungen, Verbindlichkeiten und passiven Rechnungsabgrenzungsposten.

Gegenüber dem Vorjahr verringert sich die Bilanzsumme um 122,1 TEUR.

<b>Bilanz zum 31.12.2024</b>					
Aktivseite			Passivseite		
Pos.	Bezeichnung	31.12. Haushaltsjahr in TEUR	Pos.	Bezeichnung	31.12. Haushaltsjahr in TEUR
1.	Anlagevermögen	2.631,5	1.	Eigenkapital	1.171,1
2.	Umlaufvermögen	26,0	2.	Sonderposten	1.327,5
<del> </del>			3.	Rückstellungen	42,6

		4.	Verbindlichkeiten	111,2
		5.	Rechnungsabgrenzungsposten	4,8
	<b>Bilanzsumme</b>		<b>2.657,5</b>	
			<b>Bilanzsumme</b>	<b>2.657,5</b>

### 2.5.1 Anlagevermögen

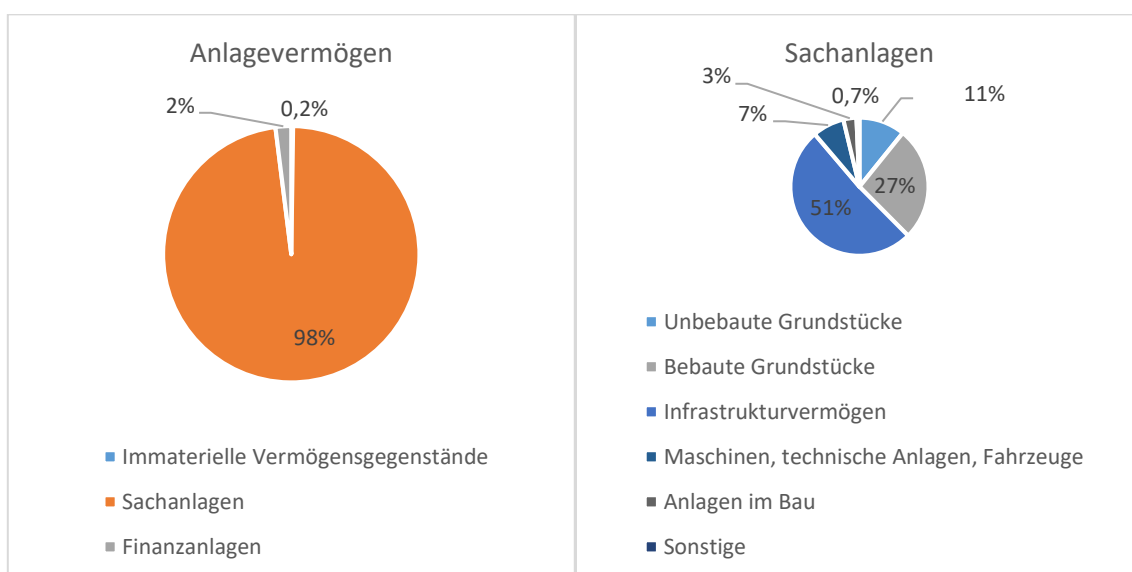
Im Anlagevermögen werden die Vermögensgegenstände ausgewiesen, die dem Geschäftsbetrieb der Gemeinde dauerhaft dienen (z.B. Straßen, Grundstücke, Gebäude, Fahrzeuge). Der Schwerpunkt auf der Vermögensseite der Bilanz der Gemeinde Gehlsbach liegt mit rund 99 Prozent beim Anlagevermögen. Das Anlagevermögen besteht aus immateriellen Vermögensgegenständen, Sachanlagen, und Finanzanlagen. Generell gilt, je größer der Anteil des Anlagevermögens ist, desto mehr Kapital ist langfristig gebunden. Außerdem entstehen in der Regel hohe Aufwendungen für die Instandhaltung sowie Abschreibungen, die die Ergebnisrechnung erheblich beeinflussen.

Beim Anlagevermögen werden Anschaffungsnebenkosten in die Anschaffungskosten einbezogen. Anschaffungskostenminderungen (Skonti, Boni, sonstige Nachlässe) werden von den Anschaffungskosten abgesetzt. Geleistete Zuwendungen für die Anschaffung oder Herstellung von Vermögensgegenständen mit einer mehrjährigen Zweckbindung werden linear über den Zeitraum der Zweckbindung abgeschrieben. Geleistete Zuwendungen mit einer vereinbarten Gegenleistungsverpflichtung werden linear über die Nutzungsdauer des bezuschussten Vermögensgegenstandes abgeschrieben. Für Zu- und Abgänge im Zu- bzw. Abgangsjahr wird die Abschreibung jeweils zeitanteilig berechnet.

Geringwertige Gegenstände, deren Anschaffungskosten weniger als 100 EUR netto betragen, werden als Aufwand gebucht. Geringwertige bewegliche Vermögensgegenstände, deren Anschaffungskosten mindestens 100 EUR und höchstens 1.000 EUR netto betragen, werden als geringwertige Vermögensgegenstände erfasst, die noch im Anschaffungsjahr vollständig abgeschrieben werden.

Die Finanzanlagen werden zum Bilanzstichtag durch eine Buch-/Beleginventur erfasst. Sie werden in einer Anlagenbestandsliste einzeln nachgewiesen und werden mit den Anschaffungskosten einschließlich Nebenkosten oder mit dem niedrigsten am Bilanzstichtag beizulegenden Wert angesetzt.

Das Anlagevermögen beträgt 2.631,5 TEUR und verringert sich gegenüber dem Vorjahr um 59,7 TEUR.



Der Werteverlust resultiert aus den angeschafften Vermögensgegenständen mit einem Gesamtwert von 80,3 TEUR abzüglich der Abschreibungen von 140,0 TEUR.

## Anlagenintensität

Die Anlagenintensität bildet das Verhältnis von Anlagevermögen zu Gesamtvermögen (= Bilanzsumme) ab. Somit gibt sie Aufschluss darüber, wie hoch der Anteil des langfristig in der Gemeinde gebundenen Anlagevermögens am gesamten Vermögen ist. Mit einer hohen Anlagenintensität sind oftmals auch hohe Aufwendungen für die Instandhaltung und Abschreibungen einher. Die Anlagenintensität liegt konstant bei rund 99 Prozent.

Anlagenintensität	2021	2022	2023	2024
	in TEUR			
Anlagevermögen	2.756,0	2.797,4	2.691,3	2.631,5
Gesamtvermögen	2.799,0	2.850,2	2.779,7	2.657,5
Anlagenintensität in Prozent	98	98	97	99

## Infrastrukturquote

Die Infrastrukturquote gibt Auskunft über den Anteil des in der Infrastruktur gebundenen Vermögens am Gesamtvermögen der Gemeinde. Die Infrastrukturquote ist in den letzten Jahren stetig gesunken. Die Gemeinde muss in den nächsten Jahren in ihre Infrastruktur investieren.

Infrastrukturquote	2021	2022	2023	2024
	in TEUR			
Infrastrukturvermögen	1.620,3	1.518,4	1.417,0	1.318,2
Gesamtvermögen	2.799,0	2.850,2	2.779,7	2.657,5
Infrastrukturquote in Prozent	58	53	51	50

## Durchschnittliche Restnutzungsdauer

Die durchschnittliche Restnutzungsdauer gibt grundlegende Hinweise auf den Gesamtzustand des Vermögens. Dabei besitzt sie keine Aussagekraft hinsichtlich des spezifischen Zustandes einzelner und ggf. wesentlicher Gegenstände oder sonstiger Besonderheiten (z.B. Vermögensstruktur, Berücksichtigung von nicht abschreibbaren Vermögenswerten wie Denkmäler oder Kunstgegenstände, spezifische Abschreibungszeiträume etc.). Vielmehr verdeutlicht die Kennzahl, ob die Gemeinde insbesondere im Zeitvergleich „auf Verschleiß“ fährt. Im Haushaltsjahr 2024 ist die durchschnittliche Restnutzungsdauer konstant geblieben.

Durchschnittliche Restnutzungsdauer	2021	2022	2023	2024
	in TEUR			
Immaterielle Vermögensgegenstände	7,8	7,2	6,6	5,9
Sachanlagen	2.701,6	2.743,5	2.632,5	2.573,4
Abschreibungen	182,7	139,0	141,2	140,0
Durchschnittliche Restnutzungsdauer in Jahren	> 14 Jahre	> 19 Jahre	> 18 Jahre	> 18 Jahre

## Reinvestitionsquote

Die Reinvestitionsquote erlaubt Aussagen zum Investitionsverhalten unter Berücksichtigung des Wertverzehrs. Damit die Infrastruktur der Gemeinde im Regelfall erhalten bleibt, ist ein Wert von mindestens 100 Prozent anzustreben. Bei Erneuerung einer überalterten Infrastruktur, dem Aufbau zusätzlicher Vermögenswerte oder Reinvestitionen unter Berücksichtigung der Preisentwicklung liegt dieser Wert über 100 Prozent. Die Kennzahl sollte kritisch auf ihre gemeindespezifische Aussagekraft überprüft werden, insbesondere, wenn der angestrebte Wert von 100 Prozent nicht erreicht wird. Dies ist nicht zwangsläufig negativ zu beurteilen, da eine Substanzverringerung unproblematisch sein kann. Zum Beispiel werden investive Maßnahmen aufgrund begrenzter Kapazitäten (Personal, bauausführende Unternehmen etc.) verschoben und Ermächtigungen auf Folgejahre übertragen. Behält die Gemeinde auch die geplanten investiven Auszahlungen, die in Folgejahren ermächtigt wurden, im Blick, ergibt sich ein den tatsächlichen Verhältnissen entsprechendes Bild. Die Reinvestitionsquote beträgt im Haushaltsjahr mehr deutlich unter 100 Prozent, das bedeutet, dass die Investitionsauszahlungen deutlich niedriger waren als der Wertverzehr durch Abschreibungen. In den Folgejahren muss die Gemeinde mehr investieren, da die Reinvestitionsquote in den vergangenen Jahren häufig gering war.

Reinvestitionsquote	2021	2022	2023	2024
	in TEUR			
Auszahlungen für Anlagevermögen	25,2	181,4	35,1	80,3
Abschreibungen	182,7	139,0	141,2	140,0
Reinvestitionsquote in Prozent	14	131	25	57

## Anlagendeckung I

Die Anlagendeckung zeigt, ob das langfristig benötigte Anlagevermögen insgesamt aus eigenen Mitteln der Gemeinde finanziert wurde. Diese Kennzahl sollte möglichst über 100 Prozent liegen. Da das Gesamtvermögen der Gemeinden zum allergrößten Teil aus Anlagevermögen besteht, zu dessen Finanzierung in erheblichem Umfang Kredite aufgenommen wurden, liegt der Deckungsgrad I in vielen Gemeinden deutlich niedriger. Der Anlagendeckungsgrad der Gemeinde Gehlsbach liegt knapp unter 100 Prozent. Somit ist das Anlagevermögen insgesamt größtenteils aus eigenen Mitteln finanziert.

Anlagendeckung I	2021	2022	2023	2024
	in TEUR			
wirtschaftliches Eigenkapital	2.352,1	2.642,2	2.541,8	2.498,7
Anlagevermögen	2.756,0	2.797,4	2.691,3	2.631,5
Anlagendeckungsgrad I in Prozent	85	94	94	95

## Anlagendeckung II

Bei der Anlagendeckung II wird nicht nur das Eigenkapital, sondern zusätzlich das langfristige Fremdkapital berücksichtigt. Dieser Deckungsgrad sollte unbedingt über 100 Prozent liegen. Erreicht eine Gemeinde diesen Wert nicht, bedeutet das, dass ihr nur die Möglichkeit bleibt, einen Teil des Anlagevermögens mit kurzfristigen Krediten zu bezahlen, es sei denn, sie verzichtet auf diese Investition. Bei privaten Unternehmen würde dies in kurzer Zeit die Insolvenz (Zahlungsunfähigkeit) bedeuten. Der Anlagendeckungsgrad der Gemeinde Gehlsbach liegt knapp unter 100 Prozent. Die Kennzahl konnte in den letzten Jahren nur verbessert werden, weil auf notwendige Investitionen verzichtet wurde.

Anlagendeckung II	2021	2022	2023	2024
	in TEUR			
wirtschaftliches Eigenkapital und langfristiges Fremdkapital	2.508,4	2.763,7	2.636,6	2.568,8
Anlagevermögen	2.756,0	2.797,4	2.691,3	2.631,5
Anlagendeckungsgrad II in Prozent	91	99	98	98

### 2.5.2 Umlaufvermögen

Das Umlaufvermögen stellt den gemeindlichen Vermögensanteil dar, der zur kurzfristigen Verwendung vorgesehen ist. Dazu zählen im Normalfall insbesondere die liquiden Mittel in Form von Forderungen aus dem gemeinsamen Zahlungsmittelbestand. Bei der Gemeinde Gehlsbach liegt der wesentliche Bestand jedoch bei den öffentlich-rechtlichen und den privatrechtlichen Forderungen.

Die Forderungen und sonstigen Vermögensgegenstände werden zum Nennwert angesetzt, wobei darin enthaltene Risiken durch Wertberichtigungen berücksichtigt sind. Im Zuge der Pauschalwertberichtigung werden die Forderungen gemäß Fälligkeit nach Jahren unterschiedlich wertberichtigt. Eine differenzierte Betrachtung der öffentlich-rechtlichen und der privatrechtlichen Forderungen wird in der Forderungsübersicht vorgenommen.

Das Umlaufvermögen beträgt 26,0 TEUR und verringert sich gegenüber dem Vorjahr um 62,4 TEUR.

### 2.5.3 Eigenkapital

Das Eigenkapital wurde erstmals mit der Eröffnungsbilanz gebildet. Es zeigt auf, inwieweit das Vermögen durch eigene Mittel finanziert wurde. Die allgemeine Kapitalrücklage ist durch die Eröffnungsbilanz geprägt, Entnahmen sind nur in Ausnahmefällen zulässig. Die zweckgebundenen Kapitalrücklagen werden durch Zuschüsse vom Land gespeist. Der Ergebnisvortrag zeigt auf, welcher positive oder negative Vortrag aus den Ergebnisrechnungen der gesamten Vorjahre zur Verfügung steht bzw. ausgeglichen werden muss. In der Position Jahresüberschuss/-fehlbetrag wird das Ergebnis aus dem laufenden Haushaltsjahr ausgewiesen.

Das Eigenkapital beträgt 1.171,1 TEUR und verringert sich gegenüber dem Vorjahr um 82,8 TEUR.

Entwicklung des Eigenkapitals				
	2021	2022	2023	2024
	in TEUR			
	1	2	3	4
Allgemeine Kapitalrücklage	1.918,1	1.914,6	1.913,9	1.913,2
Zweckgebundene Kapitalrücklage	74,3	91,6	34,4	3,3
Ergebnisrücklage für Belastungen aus dem kommunalen Finanzausgleich	84,5	84,5	0,0	0,0
Ergebnisvortrag	-953,0	-855,5	-733,0	-694,3
Jahresüberschuss / -fehlbetrag	97,5	122,5	38,6	-51,0
<b>Eigenkapital</b>	<b>1.221,5</b>	<b>1.357,8</b>	<b>1.254,0</b>	<b>1.171,1</b>

Der Verlust resultiert aus dem Jahresfehlbetrag der Ergebnisrechnung von (-) 51,0 TEUR und den Entnahmen aus der Kapitalrücklage in Höhe von 31,8 TEUR.

#### Eigenkapitalquote

Die Eigenkapitalquote bildet die Generationengerechtigkeit und Leistungsfähigkeit der Gemeinde ab. Insbesondere der Entwicklungsverlauf dieser Kennzahl ist ein Indikator für die Nachhaltigkeit und die Generationengerechtigkeit. Ein gleichbleibender Wert ist Indiz für einen bewussten und sorgsamem Ressourceneinsatz. Anzustreben ist ein möglichst hoher und konstanter Wert. Die Eigenkapitalquote der Gemeinde Gehlsbach ist Haushaltsjahr gesunken, da die Ergebnisrechnung einen Jahresfehlbetrag aufweist und Entnahmen aus der Kapitalrücklage zur Verringerung des Fehlbetrages vorgenommen werden mussten.

Eigenkapitalquote	2021	2022	2023	2024
	in TEUR			
Eigenkapital	1.221,5	1.357,8	1.254,0	1.171,1
Bilanzsumme	2.799,0	2.850,2	2.779,7	2.657,5
Eigenkapitalquote in Prozent	44	48	45	44

#### Eigenkapitalveränderungsquote

Die Eigenkapitalveränderungsquote (EKVQ) setzt das Eigenkapital des Haushaltsjahres zum Eigenkapital der Eröffnungsbilanz ins Verhältnis. Sie zeigt somit die Veränderung des Eigenkapitals seit Aufstellung der Eröffnungsbilanz und damit losgelöst von der Bilanzsumme an. Bei einer EKVQ über 100 Prozent hat sich das Eigenkapital erhöht. Bei einem nahezu gleichbleibenden Wert von 100 Prozent kann davon ausgegangen werden, dass die Gemeinde das Ziel der intergenerativen Gerechtigkeit erreicht. Das Eigenkapital der Gemeinde Gehlsbach liegt deutlich unter dem Eigenkapital der Eröffnungsbilanz der Vorgängergemeinden 2010. Während das Eigenkapital in den Vorjahren zumindest wieder über dem der Eröffnungsbilanz 2014 lag, ist es im Haushaltsjahr wieder unter diesen Wert gesunken.

Eigenkapitalveränderungsquote	2021	2022	2023	2024
	in TEUR			
Eigenkapital (EK)	1.221,5	1.357,8	1.254,0	1.171,1
EK Eröffnungsbilanz Vorgängergemeinden (2010)	1.873,0	1.873,0	1.873,0	1.873,0
EK Eröffnungsbilanz (2014)	1.189,7	1.189,7	1.189,7	1.189,7
EKVQ Eröffnungsbilanz Vorgängergemeinden	65	72	67	63
EKVQ in Prozent	103	114	105	98

### 2.5.4 Sonderposten

Die Sonderposten betragen 1.327,5 TEUR und erhöhen sich gegenüber dem Vorjahr um 39,7 TEUR.

Entwicklung der Sonderposten zum Anlagevermögen				
	2021	2022	2023	2024
	in TEUR			
	1	2	3	4
Sonderposten aus Zuwendungen	1.002,0	1.095,7	1.039,5	966,5
Sonderposten aus Beiträgen	6,6	6,3	6,0	61,0
Anzahlungen auf Sonderposten	121,8	182,1	242,2	299,9
<b>Sonderposten</b>	<b>1.130,6</b>	<b>1.284,3</b>	<b>1.287,8</b>	<b>1.327,5</b>

Der Zuwachs resultiert aus den erhaltenen Zuweisungen für den Wegfall der Straßenbaubeiträge in Höhe von insgesamt 119,2 TEUR abzüglich der ertragswirksamen Auflösung der Sonderposten von 79,4 TEUR.

### Eigenkapitalquote 2

Bei der Eigenkapitalquote 2 bezieht man die Sonderposten ein, da beide Beträge zusammen das „wirtschaftliche Eigenkapital“ der Gemeinde bilden. Die Gemeinde Gehlsbach konnte ihre Eigenkapitalquote 2 in den vergangenen Jahren durch Jahresüberschüsse in der Ergebnisrechnung und das Generieren von Fördermitteln erhöhen.

Eigenkapitalquote 2	2021	2022	2023	2024
	in TEUR			
wirtschaftliches Eigenkapital	2.352,1	2.642,2	2.541,8	2.498,7
Bilanzsumme	2.799,0	2.850,2	2.779,7	2.657,5
Eigenkapitalquote 2 in Prozent	84	93	91	94

### 2.5.5 Rückstellungen

Die Rückstellungen betragen 42,6 TEUR und verändern sich gegenüber dem Vorjahr nicht.

Im Vorvorjahr wurde eine Rückstellung in Höhe von 42,6 TEUR für eine eventuelle Rückabwicklung eines Grundstückskaufvertrages gebildet.

### 2.5.6 Verbindlichkeiten

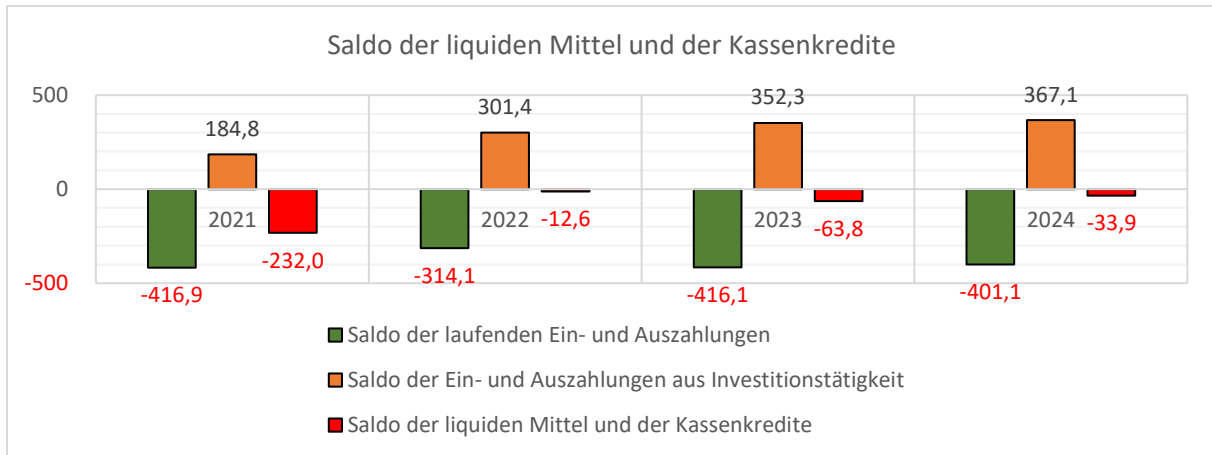
Die Verbindlichkeiten betragen 111,2 TEUR und verringern sich gegenüber dem Vorjahr um 69,3 TEUR.

#### a. Investitionskredite

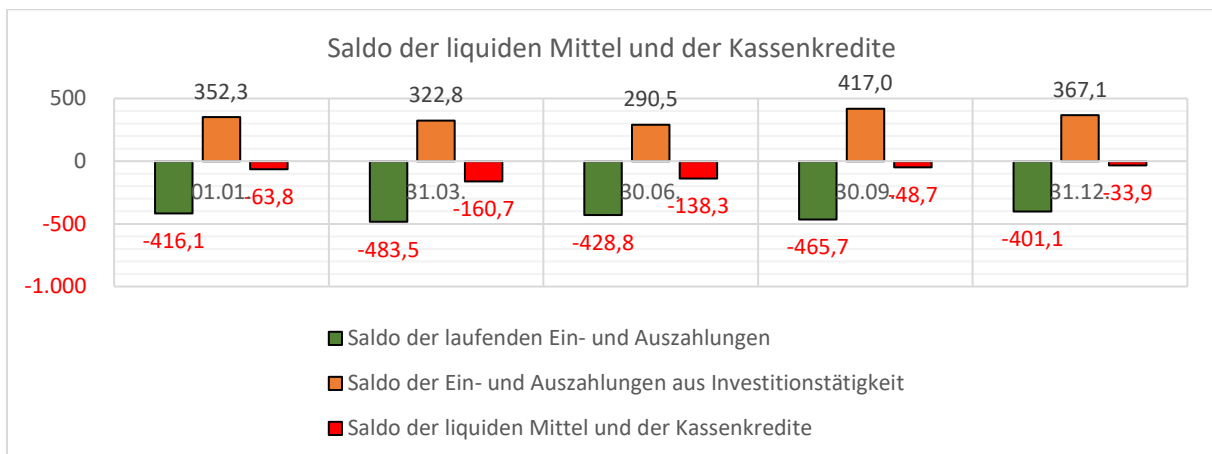
Die Investitionskredite (Pos. 4.2.1 und 4.10.2 der Passivseite der Bilanz) betragen 70,1 TEUR und verringern sich gegenüber dem Vorjahr durch die planmäßige Tilgung um 24,6 TEUR.

### b. Kassenkredit

Der Kassenkredit, der als Verbindlichkeit aus dem gemeinsamen Zahlungsmittelbestand ausgewiesen wird (Pos. 4.10.1 der Passivseite der Bilanz), beträgt 33,9 TEUR und verringert sich gegenüber dem Vorjahr durch den Finanzmittelüberschuss abzüglich der planmäßigen Tilgung der Investitionskredite um 29,8 TEUR. In den letzten Jahren konnte die Gemeinde Gehlsbach auch dank der Konsolidierungszuweisungen in Höhe von jeweils 135,3 TEUR in den Jahren 2021 und 2022 den Kassenkredit deutlich verringern.



Unterjährig hat sich der Kassenkredit wie folgt entwickelt:



### Verschuldungsgrad

Der Verschuldungsgrad gibt Aufschluss über das Verhältnis von Fremdkapital zu Eigenkapital. Ein Verschuldungsgrad von 100 Prozent würde bedeuten, dass sämtliches Fremdkapital genau durch das Eigenkapital gedeckt ist. Ein Wert von über 100 Prozent hingegen hieße, dass die Gemeinde mehr Schulden hat, als sie Eigenkapital besitzt. Als ideal wird daher ein Wert von unter 100 Prozent angesehen. Ein hoher Verschuldungsgrad mindert die Kreditwürdigkeit, da das Risiko einer Überschuldung besteht. Beim Vergleich mehrerer Gemeinden wird auch die Verschuldung je Einwohner als Maßstab herangezogen. Die Gemeinde Gehlsbach konnte ihre Verschuldung in den letzten Jahren durch Finanzmittelüberschüsse in der Finanzrechnung massiv herunterfahren.

Verschuldungsgrad	2021	2022	2023	2024
	in TEUR			
Fremdkapital	446,8	208,0	237,8	158,8
wirtschaftliches Eigenkapital	2.352,1	2.642,2	2.541,8	2.498,7
Verschuldungsgrad in Prozent	19	8	9	6
Einwohner zum 31.12.	521	541	515	518
Fremdkapital je Einwohner in EUR	858	385	462	307

### Kreditquote

Die Kreditquote ist ein möglicher Indikator für den Grad der Verschuldung am Kreditmarkt. Diese Kennzahl kann durch die Pro-Kopf-Verschuldung ergänzt werden. Mit Blick auf die jeweils unterschiedliche Inanspruchnahme von Investitionskrediten und Kassenkrediten kann zur Interpretation dieser Kennzahl auch die Kassenkreditquote herangezogen werden. Unberücksichtigt bleiben bei der hier ausgewiesenen Kennzahl u.a. die Verbindlichkeiten gegenüber dem sonstigen öffentlichen Bereich. Darunter fallen beispielsweise die Verbindlichkeiten gegenüber dem Kommunalen Aufbaufonds. Ggf. kann diese Kennzahl um diese Verbindlichkeiten erweitert werden. Anzustreben ist eine möglichst niedrige und im Zeitablauf sinkende Quote. Die Gemeinde Gehlsbach konnte ihre Kreditquote in den letzten Jahren deutlich senken.

Kreditquote	2021	2022	2023	2024
	in TEUR			
Verbindlichkeiten aus Kreditaufnahmen oder gleichartig <sup>1</sup>	380,8	127,6	152,5	99,6
Bilanzsumme	2.799,0	2.850,2	2.779,7	2.657,5
Kreditquote in Prozent	14	4	5	4
Verbindlichkeiten gegenüber dem sonstigen öffentlichen Bereich	7,5	6,5	6,0	4,4
erweiterte Kreditquote in Prozent	14	5	6	4
Einwohner zum 31.12.	521	541	515	518
Pro-Kopf-Verschuldung aus Kreditaufnahmen in EUR	745	248	308	201

### durchschnittliche rechnerische Tilgungsdauer

Mit dieser Kennzahl wird gezeigt, wie viele Jahre die Gemeinde bei der gegenwärtigen Höhe der planmäßigen Tilgungen zum Abbau ihrer Schulden für Investitionen und Investitionsförderungsmaßnahmen rechnerisch benötigt. Dies verdeutlicht auch die mögliche Belastung zukünftiger Generationen. Die Kennzahl kann durch individuelle Anpassungen aufgrund von örtlichen Gegebenheiten (z.B. Verbindlichkeiten gegenüber dem Kommunalen Aufbaufonds) und durch die Pro-Kopf-Tilgung ergänzt werden. Anzustreben ist eine möglichst niedrige Tilgungsdauer. Die Gemeinde Gehlsbach hat in den vergangenen Jahren keinen neuen Kredit aufgenommen. Aufgrund der jährlichen Tilgung der bestehenden Kredite konnte die durchschnittliche rechnerische Tilgungsdauer auf weniger als 3 Jahre abgesenkt werden.

<sup>1</sup> Als amtsangehörige Gemeinde werden die Kassenkredite der Gemeinde Gehlsbach als Verbindlichkeiten aus dem gemeinsamen Zahlungsmittelbestand unter Pos. 4.10.1 der Passivseite der Bilanz ausgewiesen.

durchschnittliche rechnerische Tilgungsdauer	2021	2022	2023	2024
	in TEUR			
Verbindlichkeiten aus Kreditaufnahmen für Investitionen und Investitionsförderungsmaßnahmen	148,7	114,9	88,6	65,6
Auszahlungen für planmäßige Tilgung	37,1	33,7	26,2	23,0
durchschnittliche rechnerische Tilgungsdauer	> 4 Jahre	> 3 Jahre	> 3 Jahre	> 2 Jahre
Verbindlichkeiten gegenüber dem sonstigen öffentlichen Bereich	7,5	6,5	6,0	4,4
Auszahlungen für planmäßige Tilgung	0,9	1,0	0,5	1,5
erweiterte durchschnittliche rechnerische Tilgungsdauer	> 4 Jahre	> 3 Jahre	> 3 Jahre	> 2 Jahre
Einwohner zum 31.12.	521	541	515	518
Pro-Kopf-Tilgung in EUR	73	64	52	47

#### Kassenkreditquote

Die Kassenkreditquote zeigt das Verhältnis der Verbindlichkeiten zur Bilanzsumme. Die Aussagekraft dieser Kennzahl ist vor allem in Zeitreihenanalysen hoch. Der Anstieg der Quote kann auf die rechtlich unzulässige Finanzierung von Haushaltsfehlbeträgen durch Kassenkredite hindeuten. Anzustreben ist eine möglichst niedrige und im Zeitablauf sinkende Quote. Die Gemeinde Gehlsbach war in den vergangenen Jahren durchgängig auf einen Kassenkredit angewiesen. Dieser konnte jedoch stark abgebaut werden.

Kassenkreditquote	2021	2022	2023	2024
	in TEUR			
Verbindlichkeiten aus Kassenkrediten	232,0	12,6	63,8	33,9
Bilanzsumme	2.799,0	2.850,2	2.779,7	2.657,5
Kassenkreditquote in Prozent	8	0,4	2	1

#### 2.5.7 Passive Rechnungsabgrenzungsposten

Die passiven RAPs betragen 4,8 TEUR und verringern sich gegenüber dem Vorjahr um 9,7 TEUR.

In 2021 hatte die Gemeinde eine Altschuldenhilfe in Höhe von vom Land für die Jahre 2021 bis 2025 erhalten. Für den Anteil für die Jahre 2022 bis 2025 in Höhe von 33,7 TEUR wurde ein RAP gebildet. Der auf das Haushaltsjahr 2024 entfallende Anteil von 9,7 TEUR wurde im Haushaltsjahr aufgelöst und verbessert das Jahresergebnis in der Ergebnisrechnung. Er wechselt somit vom Fremd- in das Eigenkapital.

## 2.6 Wesentliche Produkte

Im Jahresabschluss ist über die Erfüllung der zu den wesentlichen Produkten vorgegebenen Zielen, Leistungsmengen und Kennzahlen zu berichten.

### *a. Wohnungswirtschaft*

Die Wohnungswirtschaft der Gemeinde weist bereits seit mehreren Jahren einen Überschuss auf, der den Ergebnishaushalt verbessert. Die Mieterträge betragen im Haushaltsjahr 95,4 TEUR und erhöhen sich gegenüber dem Vorjahr um 2,5 TEUR. Auch die Aufwendungen sind in ähnlichem Umfang um 2,6 TEUR auf 85,8 TEUR gestiegen, sodass der Überschuss 9,6 TEUR beträgt. Im Haushaltsjahr wurden keine Leistungsmengen oder Kennzahlen vorgegeben.

### *b. Feuerwehr inkl. Jugendwehr*

Die Feuerwehr ist eine Einrichtung des Brandschutzes und leistet Gefahrenabwehrmaßnahmen und technische Hilfe. Sie ist für die Aus- und Fortbildung der Feuerwehrmitglieder verantwortlich. Das Produkt 12601 wird wesentlich durch die Aufwendungen für Sach- und Dienstleistungen (v.a. Unterhaltung) geprägt, die einen Anteil von mehr als 20 Prozent an den Gesamtaufwendungen des Produktes einnehmen. Im Gesamthaushalt machen die Aufwendungen des Produktes einen Anteil von etwa 3 Prozent aus. Erträge wurden im Haushaltsjahr durch die Auflösung von Sonderposten aus Zuwendungen und durch einen gebührenpflichtigen Einsatz generiert. Im Haushaltsjahr wurden keine Leistungsmengen oder Kennzahlen vorgegeben.

### *c. Sonstige allgemeine Finanzwirtschaft*

Die sonstige allgemeine Finanzwirtschaft weist die Kreditbelastung der Gemeinde auf. Durch die Tilgung der bestehenden Investitionskredite konnte die Zinsbelastung aus diesen Krediten reduziert werden. Allerdings muss die Gemeinde aufgrund des Kassenkredites interne Kassenkreditzinsen an die übrigen Gemeinden des Amtes zahlen. Diese Zinsen betragen im Haushaltsjahr 5,0 TEUR. Auch die Altschuldenhilfe des Landes wird hier ausgewiesen, wodurch im Haushaltsjahr Erträge in Höhe von 9,7 TEUR entstanden sind. Im Haushaltsjahr wurden keine Leistungsmengen oder Kennzahlen vorgegeben.

## 2.7 Freiwillige Leistungen

Der Umfang des Eigenanteils der freiwilligen Leistungen im Haushaltsjahr 2024 beträgt 13,0 TEUR. Somit konnte die Planung von 43,0 TEUR verbessert werden. Der Eigenanteil nimmt einen Anteil von 1,5 Prozent an den Gesamterträgen ein und kann folglich als geringfügig eingestuft werden.

	Haushaltsplanung			Jahresergebnis		
	Erträge	Aufwendungen	Saldo	Erträge	Aufwendungen	Saldo
	in TEUR					
28100 Heimat- und sonstige Kulturpflege	0,0	25,5	-25,5	12,7	16,2	-3,5
36602 Spielplätze	1,5	2,5	-1,0	1,5	1,6	-0,1
42100 Förderung des Sports	0,0	1,0	-1,0	0,0	0,0	0,0
42401 Sportkomplex/ Sportlerheim Vietlütbe	4,0	5,1	-1,1	4,0	5,0	-0,9
42402 Turnhalle Karbow	1,2	6,3	-5,1	3,3	4,1	-0,7
57302 Dorfgemeinschaftshäuser	3,7	13,0	-9,3	5,1	12,6	-7,5
<b>Summe</b>	<b>10,4</b>	<b>53,4</b>	<b>-43,0</b>	<b>26,7</b>	<b>-39,7</b>	<b>-13,0</b>

## 2.8 Über das Ende des Haushaltsjahres hinaus geltende Ermächtigungen

### a. Aufwands- und laufende Auszahlungsermächtigungen

Im Produkt 55100 Öffentliches Grün, Landschaftsbau wurden Ermächtigungen in Höhe von 10,6 TEUR für Baumpflegemaßnahmen übertragen. Der Auftrag wurde am 20.12.2024 erteilt.

Im Produkt 57302 Dorfgemeinschaftshäuser wurden Ermächtigungen in Höhe von 2,2 TEUR für die Einrichtung einer Notstromversorgung übertragen. Der Auftrag wurde am 19.09.2024 erteilt.

### b. investive Auszahlungsermächtigungen

Im Produkt 11403 Gemeindearbeiter wurden Ermächtigungen in Höhe von 3,3 TEUR für die Beschaffung geringwertiger Vermögensgegenstände übertragen.

Im Produkt 12601 Feuerwehr inkl. Jugendwehr wurden Ermächtigungen in Höhe von 2,1 TEUR für die Beschaffung eines Löschfahrzeuges, in Höhe von 7,1 TEUR für die Beschaffung geringwertiger Vermögensgegenstände und in Höhe von 10,0 TEUR für den Neubau des Feuerwehrgerätehauses Vietlütbe übertragen.

Im Produkt 54100 Gemeindestraßen wurden Ermächtigungen in Höhe von 44,2 TEUR für die Erneuerung des Gehweges in Vietlütbe übertragen.

# VII. Anlagen zum Jahresabschluss der Gemeinde Gehlsbach für das Haushaltsjahr 2024

## Inhalt

1. Übersicht über die Erträge und Aufwendungen zur Ergebnisrechnung 2024 .....	65
2. Übersicht über die Zusammensetzung und Entwicklung des Saldos der liquiden Mittel und der Kas- senkredite im Haushaltsjahr 2024.....	74
3. Anlagenübersicht 2024.....	75
4. Forderungsübersicht 2024 .....	77
5. Verbindlichkeitenübersicht 2024 .....	78
6. Übersicht über die über das Ende des Haushaltsjahres hinaus geltenden Haushaltsermächtigun- gen.....	79
7. Beurteilung und Nachweis der dauernden Leistungsfähigkeit .....	81





# Übersicht über Erträge und Aufwendungen zur Ergebnisrechnung 2024

Gemeinde: 23 Gehlsbach

Seite : 66  
Datum: 25.08.2025  
Uhrzeit: 11:56:28

Nr.	Ertrags- und Aufwandsarten (gemäß § 44 Absatz 2 GemHVO-Doppik)	Ermächti- gungen des Haushalts- jahres	Übertragene Ermächti- gungen aus Haushalts- vorjahren	Gesamt- ermäch- tigungen im Haus- haltsjahr	Ergebnis des Haushalts- jahres	Abweichung im Haus- haltsjahr	Erläuterung  Konto- nummer
		in €	in €	in €	in €	in €	
		1	2	3	4	5	
	2.7 Erträge aus der Auflösung von Sonderposten	71.100,00	0,00	71.100,00	72.975,46	-1.875,46	(415)
	41510000 Erträge aus der Auflösung von Sonderposten aus Zuwendungen	71.100,00	0,00	71.100,00	72.975,46	-1.875,46	
3.	+ Erträge der sozialen Sicherung	0,00	0,00	0,00	0,00	0,00	42
	darunter:						
	3.1 Ersatz von sozialen Leistungen außerhalb von Einrichtungen	0,00	0,00	0,00	0,00	0,00	(421)
	3.2 Ersatz von sozialen Leistungen in Einrichtungen	0,00	0,00	0,00	0,00	0,00	(422)
	3.3 Kostenbeteiligung und -erstattung im Bereich des SGB XII und anderer sozialer Leistungen	0,00	0,00	0,00	0,00	0,00	(423)
	3.4 Kostenbeteiligung und -erstattung im Bereich des SGB VIII und anderer Jugendhilfe	0,00	0,00	0,00	0,00	0,00	(424)
	3.5 Kostenerstattungen von anderen Sozialhilfeträgern	0,00	0,00	0,00	0,00	0,00	(425)
	3.6 Aufgabenbezogene Leistungsbeteiligung nach dem SGB II	0,00	0,00	0,00	0,00	0,00	(426)
	3.7 Zuweisungen und Zuschüsse für laufende Zwecke im Bereich der sozialen Sicherung	0,00	0,00	0,00	0,00	0,00	(427)
4.	+ Öffentlich-rechtliche Leistungsentgelte	41.900,00	0,00	41.900,00	48.663,47	-6.763,47	43
	43221000 Entgelte für die Abwasserbeseitigung und die Abwasserabgabe	1.000,00	0,00	1.000,00	1.002,40	-2,40	
	43229000 Sonstige öffentlich-rechtliche Entgelte / Kostenerstattungen	40.600,00	0,00	40.600,00	41.160,07	-560,07	
	43700000 Erträge aus der Auflösung von Sonderposten für Beiträge und ähnliche Entgelte	300,00	0,00	300,00	306,47	-6,47	
	43701000 Erträge aus der Auflösung von Sonderposten für Beiträge (Pauschale Zuweisung für Wegfall Straßenbaubeiträge)	0,00	0,00	0,00	6.194,53	-6.194,53	
	darunter:						
	4.1 Verwaltungsgebühren einschließlich Erstattung von Auslagen	0,00	0,00	0,00	0,00	0,00	(431)
	4.2 Benutzungsgebühren, Beiträge (soweit diese nicht in einem Sonderposten zu erfassen sind) und ähnliche Entgelte, Kostenerstattungen	41.600,00	0,00	41.600,00	42.162,47	-562,47	(432)
	43221000 Entgelte für die Abwasserbeseitigung und die Abwasserabgabe	1.000,00	0,00	1.000,00	1.002,40	-2,40	
	43229000 Sonstige öffentlich-rechtliche Entgelte / Kostenerstattungen	40.600,00	0,00	40.600,00	41.160,07	-560,07	
	4.3 Erträge aus der Auslösung von Sonderposten für Beiträge und ähnliche Entgelte	300,00	0,00	300,00	6.501,00	-6.201,00	(437)
	43700000 Erträge aus der Auflösung von Sonderposten für Beiträge und ähnliche Entgelte	300,00	0,00	300,00	306,47	-6,47	
	43701000 Erträge aus der Auflösung von Sonderposten für Beiträge (Pauschale Zuweisung für Wegfall Straßenbaubeiträge)	0,00	0,00	0,00	6.194,53	-6.194,53	
5.	+ Privatrechtliche Leistungsentgelte	122.700,00	0,00	122.700,00	140.030,59	-17.330,59	441, 443, 444, 445, 448
	44110000 Mieten und Pachten, Erbbauzinsen (PK)	121.300,00	0,00	121.300,00	123.919,28	-2.619,28	
	44111000 Mieten und Pachten, Erbbauzinsen (kein PK)	1.200,00	0,00	1.200,00	1.935,00	-735,00	
	44113000 Jagdpacht (Reinertrag / Auskehrung / Ausschüttung)	0,00	0,00	0,00	324,25	-324,25	



# Übersicht über Erträge und Aufwendungen zur Ergebnisrechnung 2024

Gemeinde: 23 Gehlsbach

Seite : 67  
Datum: 25.08.2025  
Uhrzeit: 11:56:28

Nr.	Ertrags- und Aufwandsarten (gemäß § 44 Absatz 2 GemHVO-Doppik)	Ermächti- gungen des Haushalts- jahres	Übertragene Ermächti- gungen aus Haushalts- vorjahren	Gesamt- ermäch- tigungen im Haus- haltsjahr	Ergebnis des Haushalts- jahres	Abweichung im Haus- haltsjahr	Erläuterung  Konto- nummer
		in €	in €	in €	in €	in €	
		1	2	3	4	5	
	44160000 Eintrittsgelder für kulturelle oder sportliche Veranstaltungen und Einrichtungen (Privatrechtlich)	0,00	0,00	0,00	1.400,00	-1.400,00	
	44190000 Sonstige privatrechtliche Leistungsentgelte	200,00	0,00	200,00	214,76	-14,76	
	44190100 Sonstige privatrechtliche Leistungsentgelte (kein PK)	0,00	0,00	0,00	12.237,30	-12.237,30	
	darunter:						
5.1	Privatrechtliche Leistungsentgelte	122.700,00	0,00	122.700,00	140.030,59	-17.330,59	(441)
	44110000 Mieten und Pachten, Erbbauzinsen (PK)	121.300,00	0,00	121.300,00	123.919,28	-2.619,28	
	44111000 Mieten und Pachten, Erbbauzinsen (kein PK)	1.200,00	0,00	1.200,00	1.935,00	-735,00	
	44113000 Jagdpacht (Reinertrag / Auskehrung / Ausschüttung)	0,00	0,00	0,00	324,25	-324,25	
	44160000 Eintrittsgelder für kulturelle oder sportliche Veranstaltungen und Einrichtungen (Privatrechtlich)	0,00	0,00	0,00	1.400,00	-1.400,00	
	44190000 Sonstige privatrechtliche Leistungsentgelte	200,00	0,00	200,00	214,76	-14,76	
	44190100 Sonstige privatrechtliche Leistungsentgelte (kein PK)	0,00	0,00	0,00	12.237,30	-12.237,30	
5.2	Erträge aus der Auflösung von Sonderposten für Baukostenzuschüsse und ähnliche Entgelte	0,00	0,00	0,00	0,00	0,00	(443)
6.	+ Kostenerstattungen und Kostenumlagen	0,00	0,00	0,00	0,00	0,00	442,447,44 8
7.	+ Andere aktivierte Eigenleistungen	0,00	0,00	0,00	0,00	0,00	452
8.	+ Zinserträge und sonstige Finanzerträge	7.300,00	0,00	7.300,00	496,02	6.803,98	47
	47143000 Zinserträge von Gemeinden und Gemeindeverbänden	0,00	0,00	0,00	0,00	0,00	
	47150000 Zinserträge vom inländischen Geldmarkt	0,00	0,00	0,00	39,02	-39,02	
	47400000 Finanzerträge aus Beteiligungen ohne assoziierte Unternehmen (Gewinnausschüttung)	0,00	0,00	0,00	0,00	0,00	
	47800000 Finanzerträge aus Wertpapieren des Anlagevermögens	7.300,00	0,00	7.300,00	0,00	7.300,00	
	47920000 Vollverzinsung aus Gewerbesteuer (§ 233a AO)	0,00	0,00	0,00	82,00	-82,00	
	47990000 Sonstige Zinsen und ähnliche Erträge	0,00	0,00	0,00	375,00	-375,00	
	darunter:						
8.1	Zinserträge	0,00	0,00	0,00	496,02	-496,02	(471, 472, 479)
	47143000 Zinserträge von Gemeinden und Gemeindeverbänden	0,00	0,00	0,00	0,00	0,00	
	47150000 Zinserträge vom inländischen Geldmarkt	0,00	0,00	0,00	39,02	-39,02	
	47920000 Vollverzinsung aus Gewerbesteuer (§ 233a AO)	0,00	0,00	0,00	82,00	-82,00	
	47990000 Sonstige Zinsen und ähnliche Erträge	0,00	0,00	0,00	375,00	-375,00	
8.2	Sonstige Finanzerträge	7.300,00	0,00	7.300,00	0,00	7.300,00	(473 - 479)
	47400000 Finanzerträge aus Beteiligungen ohne assoziierte Unternehmen (Gewinnausschüttung)	0,00	0,00	0,00	0,00	0,00	
	47800000 Finanzerträge aus Wertpapieren des Anlagevermögens	7.300,00	0,00	7.300,00	0,00	7.300,00	
9.	+ Sonstige Erträge und Saldo Bestandsveränderungen	17.295,71	0,00	17.295,71	29.650,86	-12.355,15	451,46,48
	46113000 Erträge aus der Veräußerung von beweglichen Vermögensgegenständen über einem Wert von 1.000 Euro	0,00	0,00	0,00	0,00	0,00	
	46250000 Konzessionsabgaben	15.500,00	0,00	15.500,00	13.273,64	2.226,36	
	46270000 Versicherungserstattungen	0,00	0,00	0,00	0,00	0,00	
	46290000 Sonstige laufende Erträge	1.795,71	0,00	1.795,71	2.455,71	-660,00	



# Übersicht über Erträge und Aufwendungen zur Ergebnisrechnung 2024

Gemeinde: 23 Gehlsbach

Seite : 68  
Datum: 25.08.2025  
Uhrzeit: 11:56:28

Nr.	Ertrags- und Aufwandsarten (gemäß § 44 Absatz 2 GemHVO-Doppik)	Ermächti- gungen des Haushalts- jahres	Übertragene Ermächti- gungen aus Haushalts- vorjahren	Gesamt- ermäch- tigungen im Haus- haltsjahr	Ergebnis des Haushalts- jahres	Abweichung im Haus- haltsjahr	Erläuterung  Konto- nummer
		in €	in €	in €	in €	in €	
		1	2	3	4	5	
	46291000 Spenden	0,00	0,00	0,00	10.675,00	-10.675,00	
	46610000 Erträge aus der Auflösung von Wertberichtigungen, Sonderposten und Rückstellungen	0,00	0,00	0,00	0,00	0,00	
	46611000 Erträge aus der Auflösung von Wertberichtigungen auf Forderungen	0,00	0,00	0,00	3.006,51	-3.006,51	
	46623535 Zuschreibungen bei Steuerforderungen gegen den privaten Bereich	0,00	0,00	0,00	240,00	-240,00	
	darunter:						
9.1	Erträge aus der Veräußerung von Vermögensgegenständen des Anlagevermögens und des Umlaufvermögens	0,00	0,00	0,00	0,00	0,00	(461)
	46113000 Erträge aus der Veräußerung von beweglichen Vermögensgegenständen über einem Wert von 1.000 Euro	0,00	0,00	0,00	0,00	0,00	
9.2	Erträge aus der Auflösung von Wertberichtigungen, Sonderposten und Rückstellungen	0,00	0,00	0,00	3.006,51	-3.006,51	(4661)
	46610000 Erträge aus der Auflösung von Wertberichtigungen, Sonderposten und Rückstellungen	0,00	0,00	0,00	0,00	0,00	
	46611000 Erträge aus der Auflösung von Wertberichtigungen auf Forderungen	0,00	0,00	0,00	3.006,51	-3.006,51	
9.3	Erhöhung oder Verminderung des Bestandes an fertigen und unfertigen Erzeugnissen (Saldo)	0,00	0,00	0,00	0,00	0,00	(451)
<b>10.</b>	<b>= Summe der Erträge (Summe der Nummern 1 bis 9)</b>	<b>870.695,71</b>	<b>0,00</b>	<b>870.695,71</b>	<b>893.358,97</b>	<b>-22.663,26</b>	
11.	- Personalaufwendungen	98.300,00	0,00	98.300,00	90.593,66	7.706,34	50
	50110000 Aufwendungen für Bürgermeister, Amtsvorsteher	11.000,00	0,00	11.000,00	10.920,00	80,00	
	50130000 Aufwendungen für Rats-/Vertretungs- und Ausschussmitglieder	4.800,00	0,00	4.800,00	2.600,00	2.200,00	
	50190000 Aufwendungen für sonstige ehrenamtlich Tätige (ehrenamtlich Tätige der Feuerwehr, berufene Bürger in Ausschüssen, u.a.)	3.300,00	0,00	3.300,00	3.120,00	180,00	
	50221000 Vergütungen für Arbeitnehmer	61.500,00	0,00	61.500,00	57.694,03	3.805,97	
	50222000 Leistungszulagen für Arbeitnehmer	1.300,00	0,00	1.300,00	1.257,23	42,77	
	50320000 Beiträge zu Versorgungskassen für Arbeitnehmer	2.300,00	0,00	2.300,00	2.157,45	142,55	
	50420000 Beiträge zur gesetzlichen Sozialversicherung für Arbeitnehmer	13.700,00	0,00	13.700,00	12.844,95	855,05	
	50590000 Sonstige Beihilfen, Unterstützungsleistungen und dergleichen	400,00	0,00	400,00	0,00	400,00	
	darunter:						
12.1	Zuführungen zu Pensionsrückstellungen u.ä. Verpflichtungen	0,00	0,00	0,00	0,00	0,00	(507)
12.	- Versorgungsaufwendungen	0,00	0,00	0,00	0,00	0,00	51
13.	- Aufwendungen für Sach- und Dienstleistungen	359.300,61	9.957,92	369.258,53	247.857,74	121.400,79	52
	52210000 Aufwendungen für Abfall	3.800,00	0,00	3.800,00	2.517,82	1.282,18	
	52220000 Aufwendungen für Abwasser	982,57	0,00	982,57	465,61	516,96	
	52250000 Aufwendungen für Heizöl	37.348,32	0,00	37.348,32	27.310,02	10.038,30	
	52260000 Aufwendungen für Strom	15.600,00	0,00	15.600,00	13.897,83	1.702,17	
	52270000 Aufwendungen für Wasser	10.116,99	0,00	10.116,99	10.007,71	109,28	
	52290000 Sonstige Aufwendungen für Energie / Wasser / Abwasser / Abfall	7.027,45	0,00	7.027,45	6.744,79	282,66	
	52310000 Unterhaltung der Grundstücke, Außenanlagen, Gebäude und Gebäudeeinrichtungen	43.667,32	0,00	43.667,32	26.150,21	17.517,11	



# Übersicht über Erträge und Aufwendungen zur Ergebnisrechnung 2024

Gemeinde: 23 Gehlsbach

Seite : 69  
Datum: 25.08.2025  
Uhrzeit: 11:56:28

Nr.	Ertrags- und Aufwandsarten (gemäß § 44 Absatz 2 GemHVO-Doppik)	Ermächti- gungen des Haushalts- jahres	Übertragene Ermächti- gungen aus Haushalts- vorjahren	Gesamt- ermäch- tigungen im Haus- haltsjahr	Ergebnis des Haushalts- jahres	Abweichung im Haus- haltsjahr	Erläuterung  Konto- nummer
		in €	in €	in €	in €	in €	
		1	2	3	4	5	
	52311000 <i>Unterhaltung und Bewirtschaftung der Grundstücke</i>	15.000,00	9.957,92	24.957,92	13.333,73	11.624,19	
	52320000 <i>Bewirtschaftung der Grundstücke, Außenanlagen, Gebäude und Gebäudeeinrichtungen</i>	2.500,94	0,00	2.500,94	2.500,94	0,00	
	52338000 <i>Unterhaltung der Straßen, Wege, Plätze und Verkehrslenkungsanlagen</i>	45.756,49	0,00	45.756,49	17.026,38	28.730,11	
	52339000 <i>Unterhaltung des sonstigen Infrastrukturvermögens</i>	0,00	0,00	0,00	0,00	0,00	
	52350000 <i>Fahrzeugunterhaltung</i>	0,00	0,00	0,00	0,00	0,00	
	52351000 <i>Wartungs- und Instandsetzungskosten (Fahrzeuge)</i>	5.630,19	0,00	5.630,19	3.834,49	1.795,70	
	52352000 <i>Betriebs- und Schmierstoffe (Fahrzeuge)</i>	5.046,56	0,00	5.046,56	4.720,22	326,34	
	52360000 <i>Unterhaltung der Maschinen und technischen Anlagen</i>	600,00	0,00	600,00	510,27	89,73	
	52370000 <i>Unterhaltung der Betriebs- und Geschäftsausstattung</i>	4.736,55	0,00	4.736,55	3.304,10	1.432,45	
	52380000 <i>Geringwertige Geräte, sonstige Gebrauchsgegenstände, Kleinmaterial unter 100 € ohne Umsatzsteuer</i>	1.152,22	0,00	1.152,22	284,21	868,01	
	52381000 <i>Sonstige Aufwendungen (Beschilderung)</i>	943,51	0,00	943,51	553,47	390,04	
	52440000 <i>Laborbedarf, Werkstättenbedarf, Lebensmittel, Arzneimittel, Verbandsstoffe, Sanitätsverbrauchsmaterial, Baumaterial, sonstiger Anstaltsbedarf, Saat- und Pflanzgut</i>	100,00	0,00	100,00	0,00	100,00	
	52490000 <i>Sonstige Aufwendungen für Sachleistungen und Verbrauchsmittel</i>	25.091,50	0,00	25.091,50	16.120,63	8.970,87	
	52543000 <i>Kostenerstattungen an Gemeinden und Gemeindeverbände</i>	81.300,00	0,00	81.300,00	54.297,69	27.002,31	
	52544000 <i>Kostenerstattungen an Zweckverbände und dergleichen</i>	41.600,00	0,00	41.600,00	40.855,76	744,24	
	52551000 <i>Kostenerstattungen an private Unternehmen</i>	500,00	0,00	500,00	0,00	500,00	
	52559000 <i>Kostenerstattungen an den sonstigen privaten Bereich</i>	10.800,00	0,00	10.800,00	3.421,86	7.378,14	
	darunter:						
13.1	Aufwendungen für Energie, Wasser, Abwasser und Abfall	74.875,33	0,00	74.875,33	60.943,78	13.931,55	(522)
	52210000 <i>Aufwendungen für Abfall</i>	3.800,00	0,00	3.800,00	2.517,82	1.282,18	
	52220000 <i>Aufwendungen für Abwasser</i>	982,57	0,00	982,57	465,61	516,96	
	52250000 <i>Aufwendungen für Heizöl</i>	37.348,32	0,00	37.348,32	27.310,02	10.038,30	
	52260000 <i>Aufwendungen für Strom</i>	15.600,00	0,00	15.600,00	13.897,83	1.702,17	
	52270000 <i>Aufwendungen für Wasser</i>	10.116,99	0,00	10.116,99	10.007,71	109,28	
	52290000 <i>Sonstige Aufwendungen für Energie / Wasser / Abwasser / Abfall</i>	7.027,45	0,00	7.027,45	6.744,79	282,66	
13.2	Aufwendungen für Unterhaltung und Bewirtschaftung	125.033,78	9.957,92	134.991,70	72.218,02	62.773,68	(523)
	52310000 <i>Unterhaltung der Grundstücke, Außenanlagen, Gebäude und Gebäudeeinrichtungen</i>	43.667,32	0,00	43.667,32	26.150,21	17.517,11	
	52311000 <i>Unterhaltung und Bewirtschaftung der Grundstücke</i>	15.000,00	9.957,92	24.957,92	13.333,73	11.624,19	
	52320000 <i>Bewirtschaftung der Grundstücke, Außenanlagen, Gebäude und Gebäudeeinrichtungen</i>	2.500,94	0,00	2.500,94	2.500,94	0,00	
	52338000 <i>Unterhaltung der Straßen, Wege, Plätze und Verkehrslenkungsanlagen</i>	45.756,49	0,00	45.756,49	17.026,38	28.730,11	
	52339000 <i>Unterhaltung des sonstigen Infrastrukturvermögens</i>	0,00	0,00	0,00	0,00	0,00	



# Übersicht über Erträge und Aufwendungen zur Ergebnisrechnung 2024

Gemeinde: 23 Gehlsbach

Seite : 70  
Datum: 25.08.2025  
Uhrzeit: 11:56:28

Nr.	Ertrags- und Aufwandsarten (gemäß § 44 Absatz 2 GemHVO-Doppik)	Ermächti- gungen des Haushalts- jahres	Übertragene Ermächti- gungen aus Haushalts- vorjahren	Gesamt- ermäch- tigungen im Haus- haltsjahr	Ergebnis des Haushalts- jahres	Abweichung im Haus- haltsjahr	Erläuterung  Konto- nummer
		in €	in €	in €	in €	in €	
		1	2	3	4	5	
	52350000 Fahrzeugunterhaltung	0,00	0,00	0,00	0,00	0,00	
	52351000 Wartungs- und Instandsetzungskosten (Fahrzeuge)	5.630,19	0,00	5.630,19	3.834,49	1.795,70	
	52352000 Betriebs- und Schmierstoffe (Fahrzeuge)	5.046,56	0,00	5.046,56	4.720,22	326,34	
	52360000 Unterhaltung der Maschinen und technischen Anlagen	600,00	0,00	600,00	510,27	89,73	
	52370000 Unterhaltung der Betriebs- und Geschäftsausstattung	4.736,55	0,00	4.736,55	3.304,10	1.432,45	
	52380000 Geringwertige Geräte, sonstige Gebrauchsgegenstände, Kleinmaterial unter 100 € ohne Umsatzsteuer	1.152,22	0,00	1.152,22	284,21	868,01	
	52381000 Sonstige Aufwendungen (Beschilderung)	943,51	0,00	943,51	553,47	390,04	
14.	- Abschreibungen	148.700,00	0,00	148.700,00	140.089,34	8.610,66	53
	53220000 Abschreibungen auf Vermögensgegenstände aus geleisteten Zuwendungen	200,00	0,00	200,00	194,97	5,03	
	53230000 Abschreibungen auf geleistete Investitionszuschüsse	500,00	0,00	500,00	432,20	67,80	
	53410000 Abschreibungen auf bebaute Grundstücke und grundstücksgleiche Rechte mit Wohnbauten	7.300,00	0,00	7.300,00	7.270,86	29,14	
	53450000 Abschreibungen auf bebaute Grundstücke und grundstücksgleiche Rechte mit Sportanlagen	3.800,00	0,00	3.800,00	3.770,49	29,51	
	53490000 Abschreibungen auf bebaute Grundstücke und grundstücksgleiche Rechte mit sonstigen Gebäuden	5.966,63	0,00	5.966,63	5.913,07	53,56	
	53510000 Abschreibungen auf Brücken, Tunnel und ingenieurtechnische Anlagen	1.600,00	0,00	1.600,00	1.562,49	37,51	
	53550000 Abschreibungen auf Wasserversorgungsanlagen	2.600,00	0,00	2.600,00	2.552,71	47,29	
	53570000 Abschreibungen auf Entwässerungs- und Abwasserbeseitigungsanlagen	1.800,00	0,00	1.800,00	1.702,90	97,10	
	53580000 Abschreibungen auf Straßen, Wege, Plätze und Verkehrsmittelanlagen	89.900,00	0,00	89.900,00	89.746,00	154,00	
	53590000 Abschreibungen auf sonstige Bauten des Infrastrukturvermögens	3.400,00	0,00	3.400,00	3.211,82	188,18	
	53690000 Abschreibungen auf sonstige Gebäude auf fremdem Grund und Boden	100,00	0,00	100,00	7,83	92,17	
	53810000 Abschreibungen auf Fahrzeuge	17.272,34	0,00	17.272,34	17.256,06	16,28	
	53820000 Abschreibungen auf Maschinen und technische Anlagen	100,00	0,00	100,00	99,00	1,00	
	53830000 Abschreibungen auf Betriebsvorrichtungen	4.400,00	0,00	4.400,00	4.306,30	93,70	
	53850000 Abschreibungen auf Betriebs- und Geschäftsausstattung	9.761,03	0,00	9.761,03	2.062,64	7.698,39	
15.	- Zuwendungen, Umlagen und sonstige Transferaufwendungen	506.100,00	0,00	506.100,00	491.952,79	14.147,21	54
	54143000 Zuweisungen und Zuschüsse für laufende Zwecke an Gemeinden und Gemeindeverbände	66.000,00	0,00	66.000,00	65.025,00	975,00	
	54159000 Zuweisungen und Zuschüsse für laufende Zwecke an den sonstigen privaten Bereich	1.000,00	0,00	1.000,00	0,00	1.000,00	
	54310000 Gewerbesteuerumlage	5.900,00	0,00	5.900,00	6.564,10	-664,10	
	54421000 Kreisumlage	272.300,00	0,00	272.300,00	273.430,38	-1.130,38	
	54421100 Altfehlbetragsumlage ehem. LK Parchim	700,00	0,00	700,00	706,97	-6,97	
	54422000 Amtsumlage	160.200,00	0,00	160.200,00	146.226,34	13.973,66	



# Übersicht über Erträge und Aufwendungen zur Ergebnisrechnung 2024

Gemeinde: 23 Gehlsbach

Seite : 71  
Datum: 25.08.2025  
Uhrzeit: 11:56:28

Nr.	Ertrags- und Aufwandsarten (gemäß § 44 Absatz 2 GemHVO-Doppik)	Ermächti- gungen des Haushalts- jahres	Übertragene Ermächti- gungen aus Haushalts- vorjahren	Gesamt- ermäch- tigungen im Haus- haltsjahr	Ergebnis des Haushalts- jahres	Abweichung im Haus- haltsjahr	Erläuterung  Konto- nummer
		in €	in €	in €	in €	in €	
		1	2	3	4	5	
	darunter:						
15.1	Zuweisungen und Zuschüsse für laufende Zwecke	67.000,00	0,00	67.000,00	65.025,00	1.975,00	(541)
	54143000 Zuweisungen und Zuschüsse für laufende Zwecke an Gemeinden und Gemeindeverbände	66.000,00	0,00	66.000,00	65.025,00	975,00	
	54159000 Zuweisungen und Zuschüsse für laufende Zwecke an den sonstigen privaten Bereich	1.000,00	0,00	1.000,00	0,00	1.000,00	
15.2	Schuldendiensthilfen	0,00	0,00	0,00	0,00	0,00	(542)
15.3	Gewerbesteuerumlage	5.900,00	0,00	5.900,00	6.564,10	-664,10	(5431)
	54310000 Gewerbesteuerumlage	5.900,00	0,00	5.900,00	6.564,10	-664,10	
15.4	Allgemeine Umlagen an das Land	0,00	0,00	0,00	0,00	0,00	(5441)
15.5	Allgemeine Umlagen an Landkreise	273.000,00	0,00	273.000,00	274.137,35	-1.137,35	(54421)
	54421000 Kreisumlage	272.300,00	0,00	272.300,00	273.430,38	-1.130,38	
	54421100 Altfehlbetragsumlage ehem. LK Parchim	700,00	0,00	700,00	706,97	-6,97	
15.6	Allgemeine Umlagen an das Amt	160.200,00	0,00	160.200,00	146.226,34	13.973,66	(54422)
	54422000 Amtsumlage	160.200,00	0,00	160.200,00	146.226,34	13.973,66	
15.7	Allgemeine Umlagen an Zweckverbände	0,00	0,00	0,00	0,00	0,00	(5443)
15.8	Allgemeine Umlagen an Sonstige	0,00	0,00	0,00	0,00	0,00	(5449)
16.	- Aufwendungen der sozialen Sicherung	0,00	0,00	0,00	0,00	0,00	55
	darunter:						
16.1	Leistungen nach SGB II	0,00	0,00	0,00	0,00	0,00	(551)
16.2	Kostenbeteiligungen und -erstattungen nach SGB II	0,00	0,00	0,00	0,00	0,00	(552)
16.3	Leistungen nach SGB XII	0,00	0,00	0,00	0,00	0,00	(553)
16.4	Kostenbeteiligungen und -erstattungen nach SGB XII	0,00	0,00	0,00	0,00	0,00	(554)
16.5	Leistungen nach SGB VIII	0,00	0,00	0,00	0,00	0,00	(555)
16.6	Kostenbeteiligungen und -erstattungen nach SGB VIII	0,00	0,00	0,00	0,00	0,00	(556)
16.7	Sonstige soziale Leistungen	0,00	0,00	0,00	0,00	0,00	(557)
16.8	Kostenbeteiligungen und -erstattungen für sonstige soziale Leistungen	0,00	0,00	0,00	0,00	0,00	(558)
16.9	Zuweisungen und Zuschüsse für laufende Zwecke des Bereichs soziale Sicherung	0,00	0,00	0,00	0,00	0,00	(559)
17.	- Zinsaufwendungen und sonstige Finanzaufwendungen	700,00	0,00	700,00	6.694,10	-5.994,10	57
	57430000 Zinsaufwendungen und sonstige Finanzaufwendungen an Gemeinden und Gemeindeverbände	0,00	0,00	0,00	5.026,14	-5.026,14	
	57472000 Zinsaufwendungen und sonstige Finanzaufwendungen an sonstige öffentliche Sonderrechnungen	200,00	0,00	200,00	165,79	34,21	
	57511000 Zinsaufwendungen und sonstige Finanzaufwendungen an inländische Banken (inländischer Geldmarkt)	500,00	0,00	500,00	359,17	140,83	
	57910000 Sonstige Zinsen und sonstige Finanzaufwendungen aus der Vollverzinsung der Gewerbesteuer (§ 233a AO)	0,00	0,00	0,00	1.143,00	-1.143,00	
	darunter:						
17.1	Zinsaufwendungen	700,00	0,00	700,00	5.551,10	-4.851,10	(571 - 579)
	57430000 Zinsaufwendungen und sonstige Finanzaufwendungen an Gemeinden und Gemeindeverbände	0,00	0,00	0,00	5.026,14	-5.026,14	
	57472000 Zinsaufwendungen und sonstige Finanzaufwendungen an sonstige öffentliche Sonderrechnungen	200,00	0,00	200,00	165,79	34,21	



# Übersicht über Erträge und Aufwendungen zur Ergebnisrechnung 2024

Gemeinde: 23 Gehlsbach

Seite : 72  
Datum: 25.08.2025  
Uhrzeit: 11:56:28

Nr.	Ertrags- und Aufwandsarten (gemäß § 44 Absatz 2 GemHVO-Doppik)	Ermächti- gungen des Haushalts- jahres	Übertragene Ermächti- gungen aus Haushalts- vorjahren	Gesamt- ermäch- tigungen im Haus- haltsjahr	Ergebnis des Haushalts- jahres	Abweichung im Haus- haltsjahr	Erläuterung  Konto- nummer
		in €	in €	in €	in €	in €	
		1	2	3	4	5	
	57511000 Zinsaufwendungen und sonstige Finanzaufwendungen an inländische Banken (inländischer Geldmarkt)	500,00	0,00	500,00	359,17	140,83	
17.2	Sonstige Finanzaufwendungen	0,00	0,00	0,00	1.143,00	-1.143,00	(571 - 579)
	57910000 Sonstige Zinsen und sonstige Finanzaufwendungen aus der Vollverzinsung der Gewerbesteuer (§ 233a AO)	0,00	0,00	0,00	1.143,00	-1.143,00	
18	- Sonstige laufenden Aufwendungen	41.195,10	303,74	41.498,84	28.548,85	12.949,99	56
	56120000 Aufwendungen für Aus- und Fortbildung, Umschulung	1.300,00	303,74	1.603,74	1.006,24	597,50	
	56130000 Aufwendungen für übernommene Reisekosten für Dienstreisen und Dienstgänge	0,00	0,00	0,00	0,00	0,00	
	56131000 Fahrtkostenerstattung	233,75	0,00	233,75	33,75	200,00	
	56150000 Aufwendungen für Dienst- und Schutzkleidung, persönliche Ausrüstungsgegenstände	5.418,01	0,00	5.418,01	3.082,36	2.335,65	
	56210000 Mieten, Pachten und Erbbauzinsen	100,00	0,00	100,00	50,00	50,00	
	56243000 Unterhaltung Software, Updates	300,00	0,00	300,00	164,22	135,78	
	56250000 Sachverständigen-, Gerichts- und ähnliche Aufwendungen	12.500,00	0,00	12.500,00	6.212,13	6.287,87	
	56290000 Sonstige Aufwendungen für die Inanspruchnahme von Rechten und Diensten	6.189,24	0,00	6.189,24	6.214,24	-25,00	
	56310000 Büromaterial	200,00	0,00	200,00	0,00	200,00	
	56341000 Telefongebühren / Internet, Datenübertragungskosten	708,50	0,00	708,50	724,52	-16,02	
	56346000 Rundfunk- und Fernsehgebühren / GEMA	300,00	0,00	300,00	89,80	210,20	
	56379000 Verwaltungsgebühren Landesförderinstitut	100,00	0,00	100,00	65,97	34,03	
	56390000 Sonstige Geschäftsaufwendungen	900,00	0,00	900,00	319,15	580,85	
	56411000 Gebäudeversicherungen	2.757,45	0,00	2.757,45	2.313,68	443,77	
	56412000 Kfz-Versicherungen	2.099,30	0,00	2.099,30	1.931,09	168,21	
	56413000 Haftpflichtversicherungen	500,00	0,00	500,00	351,25	148,75	
	56414000 Unfallversicherungen	1.759,98	0,00	1.759,98	1.692,98	67,00	
	56419000 Sonstige Versicherungen	752,17	0,00	752,17	627,18	124,99	
	56420000 Beiträge zu Wirtschaftsverbänden, Berufsvertretungen und Vereinen	900,00	0,00	900,00	717,32	182,68	
	56490000 Sonstige Aufwendungen (Kleineinleiterabgabe)	1.200,00	0,00	1.200,00	214,74	985,26	
	56551000 Einzelwertberichtigung	0,00	0,00	0,00	345,14	-345,14	
	56553535 Aufwendungen für Abgänge von Steuerforderungen gegen den privaten Bereich	0,00	0,00	0,00	0,00	0,00	
	56813000 Grundsteuer B für gemeindeeigene Grundstücke	2.111,70	0,00	2.111,70	1.956,96	154,74	
	56820000 Kraftfahrzeugsteuer	165,00	0,00	165,00	165,00	0,00	
	56920000 Verfügungsmittel	200,00	0,00	200,00	0,00	200,00	
	56930000 Repräsentationen	0,00	0,00	0,00	0,00	0,00	
	56990000 Sonstige laufende Aufwendungen der Verwaltungstätigkeit (Gratulationen, Präsente etc.)	500,00	0,00	500,00	271,13	228,87	
19	= Summe der Aufwendungen (Summe der Nummern 11 bis 18)	1.154.295,71	10.261,66	1.164.557,37	1.005.736,48	158.820,89	
20.	= Jahresergebnis (Jahresüberschuss/Jahresfehlbetrag) vor Veränderung der Rücklagen (Saldo der Nummern 10 und 19)	-283.600,00	-10.261,66	-293.861,66	-112.377,51	-181.484,15	



# Übersicht über Erträge und Aufwendungen zur Ergebnisrechnung 2024

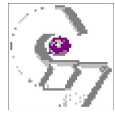
Gemeinde: 23 Gehlsbach

Seite : 73  
Datum: 25.08.2025  
Uhrzeit: 11:56:28

Nr.	Ertrags- und Aufwandsarten (gemäß § 44 Absatz 2 GemHVO-Doppik)	Ermächti- gungen des Haushalts- jahres	Übertragene Ermächti- gungen aus Haushalts- vorjahren	Gesamt- ermäch- tigungen im Haus- haltsjahr	Ergebnis des Haushalts- jahres	Abweichung im Haus- haltsjahr	Erläuterung  Konto- nummer
		in €	in €	in €	in €	in €	
		1	2	3	4	5	
21.	- Einstellung in die Kapitalrücklage	0,00	0,00	0,00	0,00	0,00	592
22.	+ Entnahme aus der Kapitalrücklage	39.400,00	0,00	39.400,00	61.319,85	-21.919,85	492
	49210000 Entnahme aus der allgemeinen Kapitalrücklage	700,00	0,00	700,00	706,97	-6,97	
	49230000 Entnahme aus der zweckgebundenen Kapitalrücklage aus Zuweisungen nach §§ 23, 24 FAG	38.700,00	0,00	38.700,00	60.612,88	-21.912,88	
	darunter:						
	22.1 Entnahme aus der zweckgebundenen Kapitalrücklage aus investiv gebundenen Zuweisungen	0,00	0,00	0,00	0,00	0,00	(4922)
	22.2 Entnahme aus der zweckgebundenen Kapitalrücklage aus Zuweisungen nach §§ 23, 24 FAG M-V	38.700,00	0,00	38.700,00	60.612,88	-21.912,88	(4923)
	49230000 Entnahme aus der zweckgebundenen Kapitalrücklage aus Zuweisungen nach §§ 23, 24 FAG	38.700,00	0,00	38.700,00	60.612,88	-21.912,88	
23.	- Einstellung in die Rücklage für Belastungen aus dem kommunalen Finanzausgleich	0,00	0,00	0,00	0,00	0,00	593
24.	+ Entnahme aus der Rücklage für Belastungen aus dem kommunalen Finanzausgleich	0,00	0,00	0,00	0,00	0,00	493
	49300000 Entnahmen aus der Rücklage für Belastungen aus dem kommunalen Finanzausgleich	0,00	0,00	0,00	0,00	0,00	
25.	= <b>Jahresergebnis (Jahresüberschuss/Jahresfehlbetrag, Nummer 20 zuzüglich Nummern 22 und 24 abzüglich Nummern 21 und 23)</b>	<b>-244.200,00</b>	<b>-10.261,66</b>	<b>-254.461,66</b>	<b>-51.057,66</b>	<b>-203.404,00</b>	
	nachrichtlich						
26.	Ergebnisvortrag aus dem Haushaltsvorjahr	----	----	----	-694.344,03	----	
	20400000 Ergebnisvortrag	----	----	----	-733.004,62	----	
	20500000 Jahresüberschuss / Jahresfehlbetrag	----	----	----	38.660,59	----	
27.	Ergebnis (Überschuss/Fehlbetrag) zum 31. Dezember des Haushaltsjahres (Summe der Nummern 25 und 26)	----	----	----	-745.401,69	----	

\*\*\* Ende der Liste "Übersicht über Erträge und Aufwendungen zur Ergebnisrechnung" \*\*\*

Übersicht über die Zusammensetzung und Entwicklung des Saldos der liquiden Mittel und der Kassenkredite im Haushaltsjahr 2023					
Nr.		laufende Ein- und Auszahlungen	Ein- und Auszahlungen aus Investitionstätigkeit	durchlaufende Gelder und ungeklärte Zahlungsvorgänge	Summe
		in €			
		1	2	3	4
1	Liquide Mittel zum 31. Dezember des Haushaltsvorjahres (§ 47 Abs. 4 Nr. 2.4 GemHVO-Doppik)				0,00
2	- Kassenkredite zum 31. Dezember des Haushaltsvorjahres				63.807,73
3	= <b>Saldo der liquiden Mittel und der Kassenkredite zum 31. Dezember des Haushaltsvorjahres</b>	<b>-416.191,81</b>	<b>352.384,08</b>	<b>0,00</b>	<b>-63.807,73</b>
4	+ Korrektur des Vortrages	0,00	0,00	0,00	
5	= <b>Bereinigter Saldo der liquiden Mittel und der Kassenkredite zum 31. Dezember des Haushaltsvorjahres</b>	<b>-416.191,81</b>	<b>352.384,08</b>	<b>0,00</b>	<b>-63.807,73</b>
6	+ jahresbezogener Saldo der laufenden Ein- und Auszahlungen (§ 3 Abs. 1 S. 1 Nr. 37 GemHVO-Doppik)	-41.696,95			-41.696,95
7	+ Saldo der Ein- und Auszahlungen aus Investitionstätigkeit (§ 3 Abs. 1 Nr. 1 Nr. 29 GemHVO-Doppik)		71.525,38		71.525,38
8	+ Saldo der Ein- und Auszahlungen aus Krediten für Investitionen und Investitionsförderungsmaßnahmen (ohne planmäßige Tilgung)		0,00		0,00
9	+ Saldo der durchlaufenden Gelder und ungeklärten Zahlungsvorgänge (§ 3 Abs. 1 S. 1 Nr. 35 GemHVO-Doppik)			0,00	0,00
10	= <b>Saldo der liquiden Mittel und der Kassenkredite zum 31. Dezember des Haushaltsjahres</b>	<b>-457.888,76</b>	<b>423.909,46</b>	<b>0,00</b>	<b>-33.979,30</b>
Kontrollrechnung:					
11	Liquide Mittel zum 31. Dezember des Haushaltsjahres (§ 47 Abs. 4 Nr. 2.4 GemHVO-Doppik)				0,00
12	- Kassenkredite zum 31. Dezember des Haushaltsjahres				33.979,30
13	= Saldo der liquiden Mittel und der Kassenkredite zum 31. Dezember des Haushaltsjahres				-33.979,30



# Anlagenbuchführung Anlagenübersicht

erstellt am: **25.08.2025 / 12:01:33**  
 erstellt von: **Eric Letkemann**  
 erstellt für: **23 Gehlsbach**  
 Haushaltsjahr: **2024**

Eingeschränkt auf: Alle Anlagennummern

Art (gemäß §47 Absatz 4 Nummer 1 bzw. §47 Absatz 5 Nummer 2.1 GemHVO-Doppik)  Sortierung: FIBU-Bilanzstruktur	Anschaffungs- und Herstellungskosten / Zuführungsbeträge					Abschreibungen, Wertberichtigungen / Auflösungsbeträge							Restbuchwerte	
	Stand zum 31.12.2023	Zugänge im Haushaltsjahr	Abgänge im Haushaltsjahr	Umbuchungen im Haushaltsjahr	Stand zum 31.12.2024	aufgelaufene Abschreibung zum 31.12.2023	Zuschreibung im Haushaltsjahr	planmäßige Abschreibungen im Haushaltsjahr	Umbuchung im Haus- haltsjahr	aufgelaufene Abschreibungen auf Abgänge	außerplanmäßige Abschreibungen / Auflösungsbeträge	Abschreibungen zum 31.12.2024	Restbuchwert am Ende des Haushaltsjahres	Restbuchwert am Ende des Haushalts- vorjahres
	in EUR													
	1	2	3	4	5	6	7	8	9	10	11	12	13	14
<b>1. Anlagenübersicht</b>	0,00	0,00	0,00	0,00	0,00	0,00	0,00	0,00	0,00	0,00	0,00	0,00	0,00	0,00
<b>1.1 Immaterielle Vermögensgegenstände</b>	0,00	0,00	0,00	0,00	0,00	0,00	0,00	0,00	0,00	0,00	0,00	0,00	0,00	0,00
<b>1.1.1 Gewerbliche Schutzrechte und ähnliche Rechte und Werte sowie Lizenzen an solchen Rechten und Werten</b>	0,00	0,00	0,00	0,00	0,00	0,00	0,00	0,00	0,00	0,00	0,00	0,00	0,00	0,00
<b>1.1.2 Geleistete Zuwendungen</b>	3.899,34	0,00	0,00	0,00	3.899,34	666,15	0,00	194,97	0,00	0,00	0,00	861,12	3.038,22	3.233,19
<b>1.1.3 Gezahlte Investitionszuschüsse</b>	8.644,06	0,00	0,00	0,00	8.644,06	5.258,43	0,00	432,20	0,00	0,00	0,00	5.690,63	2.953,43	3.385,63
<b>1.1.4 Geschäfts- oder Firmenwert</b>	0,00	0,00	0,00	0,00	0,00	0,00	0,00	0,00	0,00	0,00	0,00	0,00	0,00	0,00
<b>1.1.5 Geleistete Anzahlungen auf immaterielle Vermögensgegenstände</b>	0,00	0,00	0,00	0,00	0,00	0,00	0,00	0,00	0,00	0,00	0,00	0,00	0,00	0,00
<b>Summe immaterielle Vermögensgegenstände</b>	12.543,40	0,00	0,00	0,00	12.543,40	5.924,58	0,00	627,17	0,00	0,00	0,00	6.551,75	5.991,65	6.618,82
<b>1.2 Sachanlagen</b>	0,00	0,00	0,00	0,00	0,00	0,00	0,00	0,00	0,00	0,00	0,00	0,00	0,00	0,00
<b>1.2.1 Wald, Forsten</b>	3.002,30	0,00	0,00	0,00	3.002,30	0,00	0,00	0,00	0,00	0,00	0,00	0,00	3.002,30	3.002,30
<b>1.2.2 Sonstige unbebaute Grundstücke und grundstücksgleiche Rechte</b>	274.981,50	0,00	0,00	0,00	274.981,50	0,00	0,00	0,00	0,00	0,00	0,00	0,00	274.981,50	274.981,50
<b>1.2.3 Bebaute Grundstücke und grundstücksgleiche Rechte</b>	978.851,58	0,00	0,00	0,00	978.851,58	273.590,53	0,00	16.954,42	0,00	0,00	0,00	290.544,95	688.306,63	705.261,05
<b>1.2.4 Infrastrukturvermögen</b>	3.438.002,09	0,00	0,00	0,00	3.438.002,09	2.020.943,45	0,00	98.775,92	0,00	0,00	0,00	2.119.719,37	1.318.282,72	1.417.058,64
<b>1.2.5 Bauten auf fremden Grund und Boden</b>	313,00	0,00	0,00	0,00	313,00	125,62	0,00	7,83	0,00	0,00	0,00	133,45	179,55	187,38
<b>1.2.6 Kunstgegenstände, Denkmäler</b>	6,00	0,00	0,00	0,00	6,00	0,00	0,00	0,00	0,00	0,00	0,00	0,00	6,00	6,00
<b>1.2.7 Maschinen, technische Anlagen, Fahrzeuge</b>	326.954,37	0,00	0,00	0,00	326.954,37	112.946,15	0,00	21.661,36	0,00	0,00	0,00	134.607,51	192.346,86	214.008,22
<b>1.2.8 Betriebs- und Geschäftsausstattung</b>	71.615,51	1.626,23	0,00	0,00	73.241,74	53.558,38	0,00	2.062,64	0,00	0,00	0,00	55.621,02	17.620,72	18.057,13
<b>1.2.9 Pflanzen und Tiere</b>	0,00	0,00	0,00	0,00	0,00	0,00	0,00	0,00	0,00	0,00	0,00	0,00	0,00	0,00
<b>1.2.10 Geleistete Anzahlungen auf Sachanlagen, Anlagen im Bau</b>	0,00	78.705,32	0,00	0,00	78.705,32	0,00	0,00	0,00	0,00	0,00	0,00	0,00	78.705,32	0,00
<b>Summe Sachanlagen</b>	5.093.726,35	80.331,55	0,00	0,00	5.174.057,90	2.461.164,13	0,00	139.462,17	0,00	0,00	0,00	2.600.626,30	2.573.431,60	2.632.562,22
<b>1.3 Finanzanlagen</b>	0,00	0,00	0,00	0,00	0,00	0,00	0,00	0,00	0,00	0,00	0,00	0,00	0,00	0,00

Legende: alle währungsrelevanten Beträge in EUR



# Anlagenbuchführung Anlagenübersicht

erstellt am: **25.08.2025 / 12:01:34**  
 erstellt von: **Eric Letkemann**  
 erstellt für: **23 Gehlsbach**  
 Haushaltsjahr: **2024**

Eingeschränkt auf: Alle Anlagennummern

Art (gemäß §47 Absatz 4 Nummer 1 bzw. §47 Absatz 5 Nummer 2.1 GemHVO-Doppik)  Sortierung: FIBU-Bilanzstruktur	Anschaffungs- und Herstellungskosten / Zuführungsbeträge				Abschreibungen, Wertberichtigungen / Auflösungsbeträge								Restbuchwerte	
	Stand zum 31.12.2023	Zugänge im Haushaltsjahr	Abgänge im Haushaltsjahr	Umbuchungen im Haushaltsjahr	Stand zum 31.12.2024	aufgelaufene Abschreibung zum 31.12.2023	Zuschreibung im Haushaltsjahr	planmäßige Abschreibungen im Haushaltsjahr	Umbuchung im Haus- haltsjahr	aufgelaufene Abschreibungen auf Abgänge	außerplanmäßige Abschreibungen / Auflösungsbeträge	Abschreibungen zum 31.12.2024	Restbuchwert am Ende des Haushaltsjahres	Restbuchwert am Ende des Haushalts- vorjahres
	in EUR													
	1	2	3	4	5	6	7	8	9	10	11	12	13	14
1.3.1 Anteile an verbundenen Unternehmen	0,00	0,00	0,00	0,00	0,00	0,00	0,00	0,00	0,00	0,00	0,00	0,00	0,00	0,00
1.3.2 Ausleihungen an verbundene Unternehmen	0,00	0,00	0,00	0,00	0,00	0,00	0,00	0,00	0,00	0,00	0,00	0,00	0,00	0,00
1.3.3 Beteiligungen	5.540,00	0,00	0,00	0,00	5.540,00	0,00	0,00	0,00	0,00	0,00	0,00	0,00	5.540,00	5.540,00
1.3.4 Ausleihungen an Unternehmen, mit denen ein Beteiligungsverhältnis besteht	0,00	0,00	0,00	0,00	0,00	0,00	0,00	0,00	0,00	0,00	0,00	0,00	0,00	0,00
1.3.5 Sondervermögen mit Sonderrechnung, Zweckverbände, Anstalten des öffentlichen Rechts, rechtsfähige kommunale Stiftungen	46.583,03	0,00	0,00	0,00	46.583,03	0,00	0,00	0,00	0,00	0,00	0,00	0,00	46.583,03	46.583,03
1.3.6 Ausleihungen an Sondervermögen mit Sonderrechnung, Zweckverbände, Anstalten des öffentlichen Rechts, rechtsfähige kommunale Stiftungen	0,00	0,00	0,00	0,00	0,00	0,00	0,00	0,00	0,00	0,00	0,00	0,00	0,00	0,00
1.3.7 Sonstige Wertpapiere des Anlagevermögens	0,00	0,00	0,00	0,00	0,00	0,00	0,00	0,00	0,00	0,00	0,00	0,00	0,00	0,00
1.3.8 Anteilige Rücklagen der Versorgungskassen zur Abdeckung von Pensionsverpflichtungen	0,00	0,00	0,00	0,00	0,00	0,00	0,00	0,00	0,00	0,00	0,00	0,00	0,00	0,00
1.3.9 Sonstige Ausleihungen	0,00	0,00	0,00	0,00	0,00	0,00	0,00	0,00	0,00	0,00	0,00	0,00	0,00	0,00
<b>Summe Finanzanlagen</b>	52.123,03	0,00	0,00	0,00	52.123,03	0,00	0,00	0,00	0,00	0,00	0,00	0,00	52.123,03	52.123,03
<b>Summe Anlagevermögen</b>	5.158.392,78	80.331,55	0,00	0,00	5.238.724,33	2.467.088,71	0,00	140.089,34	0,00	0,00	0,00	2.607.178,05	2.631.546,28	2.691.304,07
2.1 Sonderpostenübersicht zum Anlagevermögen	0,00	0,00	0,00	0,00	0,00	0,00	0,00	0,00	0,00	0,00	0,00	0,00	0,00	0,00
2.1.1 Sonderposten aus Zuwendungen	2.098.769,96	0,00	0,00	0,00	2.098.769,96	1.059.251,73	0,00	72.975,46	0,00	0,00	0,00	1.132.227,19	966.542,77	1.039.518,23
2.1.2 Sonderposten aus Beiträgen und ähnlichen Entgelten	45.225,00	61.496,51	0,00	0,00	106.721,51	39.146,81	0,00	6.501,00	0,00	0,00	0,00	45.647,81	61.073,70	6.078,19
2.1.3 Sonderposten aus Anzahlungen für Anlagevermögen	242.234,63	57.722,08	0,00	0,00	299.956,71	0,00	0,00	0,00	0,00	0,00	0,00	0,00	299.956,71	242.234,63
<b>2. Summe Sonderposten zum Anlagevermögen</b>	2.386.229,59	119.218,59	0,00	0,00	2.505.448,18	1.098.398,54	0,00	79.476,46	0,00	0,00	0,00	1.177.875,00	1.327.573,18	1.287.831,05



# Forderungsübersicht 2024

Gemeinde: 23 Gehlsbach

Posten	Art (gemäß § 47 Absatz 4 Nummer 2.2 GemHVO-Doppik)	Forderungen zum Ende des Haushaltsjahres				kumulierte Wertbrichti- gungen zum Ende des Haushaltsjahres	Bilanzwert zum Ende des Haushaltsjahres	Bilanzwert zum Ende des Haushaltsvor- jahres
		davon mit einer Restlaufzeit			Nominalwert			
		bis zu einem Jahr	von über einem bis zu fünf Jahren	von mehr als fünf Jahren				
		in €	in €	in €				
<b>2.2.1</b>	<b>Öffentlich-rechtliche Forderungen, Forderungen aus Transferleistungen</b>							
	a) Gebührenforderungen	1.259,35	0,00	0,00	1.259,35	482,61	776,74	75,93
	b) Beitragsforderungen	0,00	0,00	0,00	0,00	0,00	0,00	0,00
	c) Steuerforderungen	14.154,12	0,00	0,00	14.154,12	2.184,35	11.969,77	8.378,66
	darunter:							
	aa) Grundsteuer	2.375,72	0,00	0,00	2.375,72	535,56	1.840,16	1.725,86
	bb) Gewerbesteuer	11.479,65	0,00	0,00	11.479,65	1.350,04	10.129,61	6.537,80
	cc) Sonstige	298,75	0,00	0,00	298,75	298,75	0,00	115,00
	d) Forderungen aus Transferleistungen	0,00	0,00	0,00	0,00	0,00	0,00	0,00
	e) Sonstige öffentlich-rechtliche Forderungen	0,00	0,00	0,00	0,00	0,00	0,00	0,00
	<b>Summe öffentlich-rechtliche Forderungen, Forderungen aus Transferleistungen</b>	<b>15.413,47</b>	<b>0,00</b>	<b>0,00</b>	<b>15.413,47</b>	<b>2.666,96</b>	<b>12.746,51</b>	<b>8.454,59</b>
2.2.2	Privatrechtliche Forderungen aus Lieferungen und Leistungen	9.555,25	0,00	0,00	9.555,25	1.040,00	8.515,25	9.110,45
2.2.3	Forderungen gegen verbundene Unternehmen	0,00	0,00	0,00	0,00	0,00	0,00	0,00
2.2.4	Forderungen gegen Unternehmen, mit denen ein Beteiligungsverhältnis besteht	0,00	0,00	0,00	0,00	0,00	0,00	0,00
2.2.5	Forderungen gegen Sondervermögen, Zweckverbände, Anstalten des öffentlichen Rechts, rechtsfähige kommunale Stiftungen	0,00	0,00	0,00	0,00	0,00	0,00	0,00
2.2.6	Forderungen gegen den sonstigen öffentlichen Bereich:							
2.2.6.1	Forderungen aus dem gemeinsamen Zahlungsmittelbestand	0,00	0,00	0,00	0,00	0,00	0,00	0,00
2.2.6.2	Sonstige Forderungen gegen den sonstigen öffentlichen Bereich	3.757,25	0,00	0,00	3.757,25	3.757,25	0,00	3.157,08
2.2.7	Sonstige Vermögensgegenstände	4.775,33	0,00	0,00	4.775,33	0,00	4.775,33	67.734,26
<b>2.2</b>	<b>Summe Forderungen und sonstige Vermögensgegenstände</b>	<b>33.501,30</b>	<b>0,00</b>	<b>0,00</b>	<b>33.501,30</b>	<b>7.464,21</b>	<b>26.037,09</b>	<b>88.456,38</b>

\*\*\* Ende der Liste "Forderungsübersicht" \*\*\*



# Verbindlichkeitenübersicht 2024

Gemeinde: 23 Gehlsbach

Seite : 78

Datum: 25.08.2025

Uhrzeit: 12:02:39

Posten	Art (gemäß § 47 Absatz 5 Nummer 4 GemHVO-Doppik)	Verbindlichkeiten zum 31. Dezember 2024 mit einer Restlaufzeit			Stand zum 31. Dezember 2024 (Bilanzwert)	Stand zum 31. Dezember 2023 (Bilanzwert)
		bis zu einem Jahr	von über einem bis zu fünf Jahren	von mehr als fünf Jahren		
		in €	in €	in €	in €	in €
4.1	Anleihen	0,00	0,00	0,00	0,00	0,00
4.2	Verbindlichkeiten aus Kreditaufnahmen:	18.199,23	40.520,00	6.950,00	65.669,23	88.694,30
4.2.1	Verbindlichkeiten aus Kreditaufnahmen für Investitionen und Investitionsförderungsmaßnahmen	18.199,23	40.520,00	6.950,00	65.669,23	88.694,30
4.2.2	Verbindlichkeiten aus Kassenkrediten	0,00	0,00	0,00	0,00	0,00
4.3	Verbindlichkeiten aus Vorgängen, die Kreditaufnahmen wirtschaftlich gleichkommen	0,00	0,00	0,00	0,00	0,00
4.4	Erhaltene Anzahlungen für Bestellungen	0,00	0,00	0,00	0,00	0,00
4.5	Verbindlichkeiten aus Lieferungen und Leistungen	0,00	0,00	0,00	0,00	0,00
4.6	Verbindlichkeiten aus Transferleistungen	0,00	0,00	0,00	0,00	0,00
4.7	Verbindlichkeiten gegenüber verbundenen Unternehmen	0,00	0,00	0,00	0,00	0,00
4.8	Verbindlichkeiten gegenüber Unternehmen, mit denen ein Beteiligungsverhältnis besteht	0,00	0,00	0,00	0,00	0,00
4.9	Verbindlichkeiten gegenüber Sondervermögen mit Sonderrechnung, Zweckverbänden, Anstalten des öffentlichen Rechts, rechtsfähigen kommunalen Stiftungen	0,00	0,00	0,00	0,00	0,00
4.10	Verbindlichkeiten gegenüber dem sonstigen öffentlichen Bereich:					
4.10.1	Verbindlichkeiten aus dem gemeinsamen Zahlungsmittelbestand	33.979,30	0,00	0,00	33.979,30	63.807,73
4.10.2	Sonstige Verbindlichkeiten gegenüber dem sonstigen öffentlichen Bereich	1.081,24	3.386,67	0,00	4.467,91	6.049,95
4.11	Sonstige Verbindlichkeiten	7.141,58	0,00	0,00	7.141,58	22.013,93
<b>4.</b>	<b>Summe der Verbindlichkeiten</b>	<b>60.401,35</b>	<b>43.906,67</b>	<b>6.950,00</b>	<b>111.258,02</b>	<b>180.565,91</b>

\*\*\* Ende der Liste "Verbindlichkeitenübersicht" \*\*\*



# Übersicht über die über das Ende des Haushaltsjahres hinaus geltenden Haushaltsermächtigungen 2024

Gemeinde: 23 Gehlsbach

Seite : 79  
Datum: 25.08.2025  
Uhrzeit: 12:02:39

Nr.	Bezeichnung	Ansatz des Haushaltsjahres	Ergebnis des Haushaltsjahres	Übertragene Ansätze nach § 15 GemHVO-Doppik
		in €	in €	in €
<b>1.</b>	<b>Aufwandsermächtigungen</b>			
	Produkt 11104 - Gremien	16.200,00	13.520,00	0,00
	Produkt 11401 - Wohnungswirtschaft	99.250,85	85.833,62	0,00
	Produkt 11402 - Liegenschaften	1.988,30	758,59	0,00
	Produkt 11403 - Gemeindearbeiter	98.533,37	92.074,46	0,00
	Produkt 11405 - Sonstige zentrale Dienste	1.500,00	1.167,57	0,00
	Produkt 11601 - Finanzen und Controlling	100,00	65,97	0,00
	Produkt 12601 - Feuerwehr inkl. Jugendwehr	59.066,60	31.239,41	0,00
	Produkt 21102 - Schulkostenbeiträge Grundschule	33.600,00	14.187,35	0,00
	Produkt 21502 - Schulkostenbeiträge Regionale Schule	57.200,00	42.297,88	0,00
	Produkt 28100 - Heimat- und sonstige Kulturpflege	25.500,00	16.277,38	0,00
	Produkt 36100 - Förderung von Kindern in Tageseinrichtungen und in Tagespflege	66.000,00	65.025,00	0,00
	Produkt 36602 - Spielplätze	1.760,85	1.671,22	0,00
	Produkt 42100 - Förderung des Sports	1.000,00	0,00	0,00
	Produkt 42401 - Sportkomplex / Sportlerheim Vietlütbe	5.100,00	5.016,03	0,00
	Produkt 42402 - Turnhalle	8.095,71	4.159,47	0,00
	Produkt 51100 - Räumliche Planungs- und Entwicklungsmaßnahmen	13.800,00	7.912,83	0,00
	Produkt 53800 - Abwasserbeseitigung	1.200,00	214,74	0,00
	Produkt 54100 - Gemeindestraßen	118.300,00	90.245,50	0,00
	Produkt 54101 - Straßenbeleuchtung	28.200,00	27.056,29	0,00
	Produkt 54500 - Straßenreinigung, Winterdienst	3.700,00	3.309,96	0,00
	Produkt 55100 - Öffentliches Grün, Landschaftsbau	26.695,06	14.990,11	10.698,10
	Produkt 55200 - Öffentliche Gewässer, Wasserbauliche Anlagen, Gewässerschutz	42.300,00	42.090,08	0,00
	Produkt 55301 - Friedhofs- und Bestattungswesen	100,00	7,83	0,00
	Produkt 57302 - Dorfgemeinschaftshäuser	15.566,63	12.648,26	2.237,88
	Produkt 61100 - Steuern, allgemeine Zuweisungen, allgemeine Umlagen	439.100,00	428.415,83	0,00
	Produkt 61200 - Sonstige allgemeine Finanzwirtschaft	700,00	5.551,10	0,00
	<b>Summe Aufwandsermächtigungen</b>	<b>1.164.557,37</b>	<b>1.005.736,48</b>	<b>12.935,98</b>
<b>2.</b>	<b>Auszahlungsermächtigungen</b>			
<b>2.1</b>	<b>Laufende Auszahlungen</b>			
	Produkt 11104 - Gremien	16.200,00	13.520,00	0,00
	Produkt 11401 - Wohnungswirtschaft	90.650,85	77.411,46	0,00
	Produkt 11402 - Liegenschaften	1.888,30	710,26	0,00
	Produkt 11403 - Gemeindearbeiter	88.900,00	84.028,49	0,00
	Produkt 11405 - Sonstige zentrale Dienste	1.500,00	1.167,57	0,00
	Produkt 11601 - Finanzen und Controlling	100,00	65,97	0,00
	Produkt 12601 - Feuerwehr inkl. Jugendwehr	38.766,60	16.532,46	0,00
	Produkt 21102 - Schulkostenbeiträge Grundschule	33.600,00	14.187,35	0,00
	Produkt 21502 - Schulkostenbeiträge Regionale Schule	57.200,00	42.297,88	0,00
	Produkt 28100 - Heimat- und sonstige Kulturpflege	25.500,00	16.277,38	0,00



# Übersicht über die über das Ende des Haushaltsjahres hinaus geltenden Haushaltsermächtigungen 2024

Gemeinde: 23 Gehlsbach

Seite : 80  
 Datum: 25.08.2025  
 Uhrzeit: 12:02:39

Nr.	Bezeichnung	Ansatz des Haushaltsjahres	Ergebnis des Haushaltsjahres	Übertragene Ansätze nach § 15 GemHVO-Doppik
		in €	in €	in €
	Produkt 36100 - Förderung von Kindern in Tageseinrichtungen und in Tagespflege	66.000,00	62.586,31	0,00
	Produkt 36602 - Spielplätze	60,85	0,00	0,00
	Produkt 42100 - Förderung des Sports	1.000,00	0,00	0,00
	Produkt 42402 - Turnhalle	6.495,71	2.574,96	0,00
	Produkt 51100 - Räumliche Planungs- und Entwicklungsmaßnahmen	12.000,00	6.212,13	0,00
	Produkt 53800 - Abwasserbeseitigung	1.200,00	214,74	0,00
	Produkt 54100 - Gemeindestraßen	46.000,00	18.129,71	0,00
	Produkt 54101 - Straßenbeleuchtung	8.000,00	8.148,70	0,00
	Produkt 54500 - Straßenreinigung, Winterdienst	3.700,00	2.649,35	0,00
	Produkt 55100 - Öffentliches Grün, Landschaftsbau	25.095,06	13.470,87	10.698,10
	Produkt 55200 - Öffentliche Gewässer, Wasserbauliche Anlagen, Gewässerschutz	42.300,00	42.090,08	0,00
	Produkt 57302 - Dorfgemeinschaftshäuser	9.900,00	6.981,63	2.237,88
	Produkt 61100 - Steuern, allgemeine Zuweisungen, allgemeine Umlagen	439.100,00	440.433,93	0,00
	Produkt 61200 - Sonstige allgemeine Finanzwirtschaft	700,00	5.551,10	0,00
	<b>Summe laufende Auszahlungen</b>	<b>1.015.857,37</b>	<b>875.242,33</b>	<b>12.935,98</b>
<b>2.2</b>	<b>Auszahlungen aus Investitionstätigkeit</b>			
	Produkt 11403 - Gemeindearbeiter	5.000,00	1.626,23	3.370,00
	Produkt 12601 - Feuerwehr inkl. Jugendwehr	19.258,47	0,00	19.258,47
	Produkt 54100 - Gemeindestraßen	123.000,00	78.705,32	44.294,68
	<b>Summe Auszahlungen aus Investitionstätigkeit</b>	<b>147.258,47</b>	<b>80.331,55</b>	<b>66.923,15</b>
	<b>Summe Auszahlungsermächtigungen</b>	<b>1.163.115,84</b>	<b>955.573,88</b>	<b>79.859,13</b>
<b>3</b>	<b>Ermächtigungen für die Einzahlungen aus Investitionstätigkeit</b>			
	Produkt 54100 - Gemeindestraßen	60.300,00	57.722,08	0,00
	Produkt 54101 - Straßenbeleuchtung	0,00	61.496,51	0,00
	Produkt 61100 - Steuern, allgemeine Zuweisungen, allgemeine Umlagen	29.200,00	32.638,34	0,00
	<b>Summe Ermächtigungen für die Einzahlungen aus Investitionstätigkeit</b>	<b>89.500,00</b>	<b>151.856,93</b>	<b>0,00</b>

Nr.	Bezeichnung	genehmigte Festsetzung des Haushaltsjahres	davon im Haushaltsjahr in Anspruch genommen	fortgeltende Ansätze nach § 52 Abs. 3 KV M-V
		in €	in €	in €
<b>4.</b>	<b>Ermächtigungen für die Aufnahme von Krediten für Investitionen</b>			
	<b>Summe Ermächtigungen für die Aufnahme von Krediten für Investitionen</b>	<b>0,00</b>	<b>0,00</b>	<b>0,00</b>

\*\*\* Ende der Liste "Übersicht über die über das Ende des Haushaltsjahres hinaus geltenden Haushaltsermächtigungen" \*\*\*

## Nachweis der dauernden Leistungsfähigkeit nach § 1 Nummer 5 GemHVO-Doppik Gehlsbach (Amt Eldenburg Lübz)

Einwohner per 31.12. des Vorvorjahres: 541

Erhebungsjahr: 2024

	Wert	Punkte
<b>Ergebnishaushalt</b>		
Ergebnisvortrag aus dem Haushaltsvorjahr	-694.344,03 €	
Jahresergebnis	-51.057,66 €	
Ergebnis zum 31.12. des Haushaltsjahres	-745.401,69 €	
Ausgleich des Ergebnishaushalts	Nein	-20
Verhältnis der Erträge zu den Aufwendungen	88,8 %	-3
Jahresergebnis ausgeglichen?	Nein	-2
<b>Finanzhaushalt</b>		
Saldo der laufenden Ein- und Auszahlungen zum 31.12. des Haushaltsvorjahres	-416.191,81 €	
jahresbezogener Saldo der laufenden Ein- und Auszahlungen	-41.696,95 €	-2
Saldo der laufenden Ein- und Auszahlungen zum 31.12. des Haushaltsjahres	-457.888,76 €	
Ausgleich des Finanzhaushalts	Nein	-20
Verhältnis der laufenden Einzahlungen zu den laufenden Auszahlungen	98 %	-1
<b>Finanzplanungszeitraum</b>		
Ergebnis des Ergebnishaushalts am Ende des Finanzplanungszeitraums	-388.495,00 €	
Ergebnis je Einwohner	-718,11 €	-20
Saldo der laufenden Ein- und Auszahlungen im Finanzhaushalt zum Ende des Finanzplanungszeitraums	752.758,00 €	
Saldo der laufenden Ein- und Auszahlungen je Einwohner	1.391,42 €	0
<b>Gesetzmäßiges Haushaltssicherungskonzept nach § 43 Absatz 7 KV M-V</b>		
Haushaltssicherungskonzept erforderlich?	Ja	-60
Wann wird der vollständige Haushaltsausgleich erreicht?	Konsolidierungszeitraum	40
<b>Einhaltung des Überschuldungsverbots</b>		
Höhe des Eigenkapitals am Ende des Haushaltsjahres	1.171.168,93 €	0
Höhe des Eigenkapitals am Ende des Finanzplanungszeitraums	1.523.459,00 €	0
Im Haushaltsjahr bestehende Überschuldung wird im Finanzplanungszeitraum abgebaut	nicht relevant	0
Im Haushaltsjahr oder zum Ende des Finanzplanungszeitraums bestehende Überschuldung wird erst in einem angemessenen Konsolidierungszeitraum abgebaut	nicht relevant	0
<b>Sonstige finanzielle Risiken</b>		
Bewertung wesentlicher sonstiger finanzieller Risiken, deren Realisierung im Finanzplanungszeitraum wahrscheinlich ist	gering	-5
<b>Weitere Kennzahlen</b>		
Investitionskredite je Einwohner	121,38 €	
Zinsquote	0,8 %	
Tilgungsquote	37,5 %	

fiktive Restlaufzeit der Investitionskredite	2,7 Jahre	
fristenkongruente Finanzierung?	Ja	
Förderquote	50,4 %	
Liquiditätskredite je Einwohner	62,81 €	
Forderungen je Einwohner	48,13 €	
Werthaltigkeit der Forderungen	71,3 %	
freiwillige Leistungen je Einwohner	24,08 €	
Anteil der freiwilligen Leistungen an den ordentlichen Erträgen	1,5 %	
Bemerkungen der Kommune	k.A.	
Bemerkungen der RAB	k.A.	
Bemerkungen des IM	k.A.	
<b>GESAMTPUNKTZAHL:</b>		<b>-93</b>
<b>LEISTUNGSGRUPPE:</b>	<b>gefährdete dauernde Leistungsfähigkeit</b>	