


# **Gemeinde Kritzow**



## **Haushaltssatzung und Haushaltsplan für das Haushaltsjahr 2026**

## Inhalt

Haushaltssatzung.....	3
Haushaltsplan .....	7
Vorbericht.....	7
Ergebnishaushalt .....	36
Teilergebnishaushalt .....	41
Finanzhaushalt.....	74
Teilfinanzhaushalt .....	79
Übersicht über die Teilhaushalte .....	114
Zugeordnete Produkte im Teilhaushalt.....	116
Übersicht über Erträge und Aufwendungen .....	126
Investitionsprogramm .....	134
Übersicht über den voraussichtlichen Stand der Verbindlichkeiten.....	142
Übersicht über den voraussichtlichen Stand der Rückstellungen.....	143
Übersicht über die aus Verpflichtungsermächtigungen voraussichtlich fällig werdenden Auszahlungen .....	144
Übersicht über die Zusammensetzung und Entwicklung des Saldos der liquiden Mittel und der Kassenkredite im Finanzplanungszeitraum.....	145
Stellenplan.....	147
Nachweis über die dauernde Leistungsfähigkeit .....	148

## **Haushaltssatzung der Gemeinde Kritzow für das Haushaltsjahr 2026**

Aufgrund des § 45 i.V.m. § 47 der Kommunalverfassung (KV M-V) wird nach Beschluss der Gemeindevertretung vom 19.02.2026 und nach Bekanntgabe der rechtsaufsichtlichen Entscheidungen zu den genehmigungspflichtigen Festsetzungen folgende Haushaltssatzung erlassen:

### **§ 1**

#### **Ergebnis- und Finanzhaushalt**

Der Haushaltsplan für das Haushaltsjahr 2026 wird

1.	im Ergebnishaushalt auf	
	einen Gesamtbetrag der Erträge von	631.100 EUR
	einen Gesamtbetrag der Aufwendungen von	918.000 EUR
	ein Jahresergebnis nach Veränderung der Rücklagen von	(-) 286.900 EUR
2.	im Finanzhaushalt	
a)	einen Gesamtbetrag der laufenden Einzahlungen von	632.300EUR
	einen Gesamtbetrag der laufenden Auszahlungen <sup>1</sup> von	848.300 EUR
	einen jahresbezogenen Saldo der laufenden Ein- und Auszahlungen von	(-) 216.000 EUR
b)	einen Gesamtbetrag der Einzahlungen aus der Investitionstätigkeit von	54.600 EUR
	einen Gesamtbetrag der Auszahlungen aus der Investitionstätigkeit von	62.700 EUR
	einen Saldo der Ein- und Auszahlungen aus der Investitionstätigkeit von	(-) 8.100 EUR

festgesetzt.

### **§ 2**

#### **Kredite für Investitionen und Investitionsförderungsmaßnahmen**

Kredite zur Finanzierung von Investitionen und Investitionsförderungsmaßnahmen werden nicht veranschlagt.

### **§ 3**

#### **Verpflichtungsermächtigungen**

Verpflichtungsermächtigungen werden nicht veranschlagt.

---

<sup>1</sup> einschließlich Auszahlungen für die planmäßige Tilgung von Krediten für Investitionen und Investitionsförderungsmaßnahmen

**§ 4**  
**Kassenkredite**

Der Höchstbetrag der Kassenkredite wird festgesetzt auf 63.100 EUR.

**§ 5**  
**Hebesätze**

Die Hebesätze für die Realsteuern werden wie folgt festgesetzt:

1. Grundsteuer
  - a) für die land- und forstwirtschaftlichen Flächen (Grundsteuer A) auf 310 v. H.
  - b) für die Grundstücke (Grundsteuer B) auf 440 v. H.
2. Gewerbesteuer auf 351 v. H.

**§ 6**  
**Stellen gemäß Stellenplan**

Die Gesamtzahl der im Stellenplan ausgewiesenen Stellen beträgt 1,000 Vollzeitäquivalente (VzÄ).

**§ 7**  
**Haushaltsvermerke**

1. Aufgrund eines sachlichen Zusammenhangs sind die Ansätze für folgende Aufwendungen und Auszahlungen nach § 14 Abs. 2 GemHVO-Doppik M-V gegenseitig deckungsfähig:
  - a) Personal
  - b) Gebäudeunterhaltung, die dazugehörige Ver- und Entsorgung sowie Fernmeldegebühren (Festnetz)
  - c) Versicherungen
  - d) AbschreibungenDiese Aufwendungen und Auszahlungen sind von der Deckungsfähigkeit nach § 14 Abs. 1 GemHVO-Doppik M-V ausgenommen.
2. Innerhalb eines Teilfinanzhaushaltes sind die Ansätze für investive Auszahlungen nach § 14 Abs. 3 GemHVO-Doppik M-V gegenseitig deckungsfähig.
3. Die Ansätze für laufende Auszahlungen sind zu Gunsten von Auszahlungen aus Investitionstätigkeit desselben Teilfinanzhaushaltes nach § 14 Abs. 4 GemHVO-Doppik M-V einseitig deckungsfähig.
4. Die Ansätze für Instandhaltungsmaßnahmen sind nach § 15 Abs. 1 S. 2 GemHVO-Doppik übertragbar. Die Übertragbarkeit beschränkt sich auf maximal 50 Prozent des nicht ausgeschöpften Betrages je Produktsachkonto, soweit dieser Betrag nicht für die Inanspruchnahme des Deckungskreises erforderlich ist. Eine Übertragung kann nur erfolgen, wenn der nicht ausgeschöpfte Betrag mindestens 2.000,00 EUR beträgt.

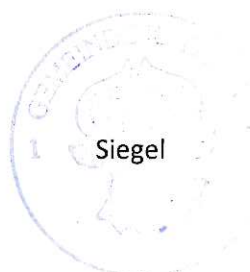
**§ 8**  
**Wertgrenzen**

1. Im Sinne des § 48 Abs. 2 Nr. 1 KV M-V gilt
  - a) die Entstehung eines Fehlbetrages als erheblich, wenn er 50.000,00 EUR überschreitet, sowie die Erhöhung eines bereits ausgewiesenen Fehlbetrages als wesentlich, wenn sie 50.000,00 EUR überschreitet,
  - b) die Entstehung eines negativen Saldos der laufenden Ein- und Auszahlungen als erheblich, wenn er 50.000,00 EUR überschreitet, sowie die Erhöhung eines bereits ausgewiesenen negativen Saldos der laufenden Ein- und Auszahlungen als wesentlich, wenn sie 50.000,00 EUR überschreitet.
2. Im Sinne des § 48 Abs. 2 Nr. 2 KV M-V gelten bisher nicht veranschlagte oder zusätzliche Aufwendungen bei einzelnen Aufwandspositionen im Verhältnis zu den Gesamtaufwendungen erheblich, wenn sie mehr als 50.000,00 EUR betragen. Dasselbe gilt im Finanzhaushalt für Auszahlungen.
3. Im Sinne des § 48 Abs. 3 Nr. i.V.m. § 48 Abs. 2 Nr. 3 KV M-V gelten unabweisable Auszahlungen für Investitionen und Investitionsförderungsmaßnahmen sowie unabweisable Aufwendungen und Auszahlungen für Instandsetzungen an Bauten und Anlagen als geringfügig, wenn sie nicht mehr als 30.000,00 EUR betragen.
4. Im Sinne des § 48 Abs. 3 Nr. 2 i.V.m. § 48 Abs. 2 Nr. 4 KV M-V gelten Abweichungen vom Stellenplan als geringfügig, wenn die Gesamtzahl der im Stellenplan ausgewiesenen Stellen nicht um mehr als 0,500 VzÄ überschritten wird. In diesem Sinne gilt die Leistung höherer Personalaufwendungen und -auszahlungen als geringfügig, wenn sie nicht mehr als 30.000,00 EUR beträgt.

**Nachrichtliche Angaben:**

1. Zum Ergebnishaushalt  
Das Ergebnis zum 31. Dezember des Haushaltsjahres beträgt voraussichtlich (-) 279.322 EUR.
2. Zum Finanzhaushalt  
Der Saldo der laufenden Ein- und Auszahlungen zum 31. Dezember des Haushaltsjahres beträgt voraussichtlich (-) 270.559 EUR.
3. Zum Eigenkapital  
Der Stand des Eigenkapitals zum 31. Dezember des Haushaltsjahres beträgt voraussichtlich 770.686 EUR

hübz, 26.02.2026  
Ort, Datum



M. Beck  
M. Beck, Bürgermeister

**Hinweis:**

Die nach § 47 Absatz 2 KV M-V erforderlichen rechtsaufsichtlichen Entscheidungen des Landrates des Landkreises Ludwigslust-Parchim zu den genehmigungspflichtigen Festsetzungen sind am ..... wie folgt bekanntgegeben worden:

*[konkrete Angabe]*

Die vorstehende Haushaltssatzung für das Haushaltsjahr 2026 und die hierzu ergangenen rechtsaufsichtlichen Entscheidungen werden hiermit öffentlich bekannt gemacht.

Die Haushaltssatzung wird mit ihren Anlagen auf der Internetseite [www.amt-eldenburg-luebz.de](http://www.amt-eldenburg-luebz.de) veröffentlicht.




---

M. Beck, Bürgermeister



# Gemeinde Kritzow



## Vorbericht zum Haushaltsplan 2026



## Inhalt

I. Allgemeines zum Haushaltsrecht .....	10
II. Allgemeine Angaben zur Gemeinde Kritzow .....	11
II.1. Gemeindegebiet .....	11
II.2. Politik und Verwaltung .....	11
II.3. Bevölkerungsstand und -entwicklung gemäß Statistischem Amt Mecklenburg-Vorpommern .....	12
III. Entwicklung der Haushaltswirtschaft .....	14
III.1. Teilhaushalte .....	14
III.2. Entwicklung der wichtigsten Erträge und Einzahlungen sowie der wichtigsten Aufwendungen und Auszahlungen .....	15
III.2.1. Steuereinzahlungen.....	15
III.2.1.1. Steuerkraft.....	16
III.2.2. Schlüsselzuweisungen .....	17
III.2.3. Finanzkraft.....	18
III.2.4. Kreis- und Amtsumlage .....	19
III.2.5. Zwischenfazit.....	19
III.2.6. Erläuterungen zu Besonderheiten und Schwerpunkten der Haushaltsansätze.....	19
2.6.1 Personalaufwendungen.....	19
2.6.2. Einseitige Zuwendungen ohne Gegenleistungen nach § 6 EEG (0,2 Ct/kWh).....	20
2.6.3. Finanzielle Beteiligung an den Kosten der Kindertagesförderung und der Schulkosten ....	20
2.6.4. Wohnungswirtschaft .....	20
2.6.5. Abschreibungen und Erträge aus der Auflösung von Sonderposten .....	21
III.3. Entwicklung der Jahresergebnisse (Jahresüberschüsse/Jahresfehlbeträge) .....	22
III.4. Entwicklung des Saldos der laufenden Ein- und Auszahlungen .....	22
III.5. Entwicklung der Investitionen und Investitionsförderungsmaßnahmen sowie die sich hieraus ergebenden Auswirkungen auf die Ergebnis- und Finanzhaushalte der folgenden Haushaltsjahre	23
III.5.1. Umgesetzte Investitionen im Vorvorjahr .....	24
III.5.2. Übertragene Ermächtigungen aus dem Vorvorjahr ins Vorjahr.....	25
III.5.3. Geplante Investitionen im Vorjahr .....	26
III.5.4. Geplante Investitionen im Haushaltsjahr .....	27
III.5.5. Geplante Investitionen im Finanzplanungszeitraum.....	27
III.5.6. Zuweisung für Infrastruktur .....	28
III.5.7. Zuweisung für den Wegfall der Straßenbaubeiträge .....	28
III.6. Entwicklung der Kredite für Investitionen und Investitionsförderungsmaßnahmen .....	29
III.7. Belastung des Haushaltes durch kreditähnliche Rechtsgeschäfte .....	29
III.8. Entwicklung der Kassenkredite .....	30
III.9. Entwicklung des Eigenkapitales.....	31



III.10. Entwicklung der Rückstellungen .....	32
III.11. Entwicklung der Sonderposten .....	32
III.12. Aufwendungen und Auszahlungen, Erträge und Einzahlungen sowie die selbstfinanzierten Eigenanteile für freiwillige Leistungen .....	32
III.12.1 Heimat- und sonstige Kulturpflege.....	33
III.12.2. Begrüßungsgeld .....	33
III.12.3. Spielplätze .....	33
III.12.4. Badestellen .....	34
III.12.5. Dorfgemeinschaftshäuser .....	34
III.12.6. Selbstfinanzierte Eigenanteile .....	34
III.13. Wesentliche Finanzbeziehungen zwischen Kernhaushalt und Unternehmen, Einrichtungen sowie Sondervermögen.....	35
IV. Deckungsgrundsätze .....	35
Ausnahmen von der o.g. Deckungsfähigkeit.....	35
Mehreinnahmen.....	35
Investitionen.....	35
9. Nachweis der dauernden Leistungsfähigkeit .....	35



## I. Allgemeines zum Haushaltsrecht

Die Gemeinde hat für jedes Jahr eine Haushaltssatzung zu erlassen (§ 45 KV M-V).

Der Haushaltssatzung ist ein Haushaltsplan mit den entsprechenden Anlagen beizufügen (§ 46 KV M-V i. V. m. § 1 GemHVO-Doppik).

Der Haushaltsplan enthält alle im Haushaltsjahr für die Erfüllung der Aufgaben der Gemeinde voraussichtlich anfallenden Erträge und Einzahlungen, Aufwendungen und zu leistende Auszahlungen sowie notwendige Verpflichtungsermächtigungen. Er unterteilt sich in den Ergebnis- und den Finanzhaushalt.

Mit der Aufstellung des Ergebnishaushaltes sollen das Ressourcenaufkommen (Erträge) und der Ressourcenverbrauch (Aufwendungen) periodengerecht dargestellt werden. Der Ergebnishaushalt gibt an, in welchem Umfang sich das Eigenkapital der Gemeinde voraussichtlich erhöhen oder vermindern wird.

Im Finanzhaushalt werden alle Zahlungsflüsse einschließlich der Investitions- und Finanzierungstätigkeiten des Haushaltsjahres dargestellt. Mit der Aufstellung des Finanzhaushaltes soll die Liquidität der Gemeinde sichergestellt werden.

Die Haushaltsplanung erfolgte nach den gesetzlichen Vorschriften der Kommunalverfassung M-V und der Gemeindehaushaltsverordnung-Doppik M-V.

Der Jahresabschluss der Gemeinde Gehlsbach für das Haushaltsjahr 2023 wurde durch die Gemeindevertretung am 29.07.2025 festgestellt (BVL 23/2025/011). Der Jahresabschluss 2024 wurde aufgestellt und befindet sich in der Prüfung durch den Rechnungsprüfungsausschuss der Gemeinde. Die Daten aus diesem Jahr sind noch als vorläufig zu betrachten, dennoch sind sie im erreichten Bearbeitungsstand bereits aussagefähig.



## II. Allgemeine Angaben zur Gemeinde Kritzow

### II.1. Gemeindegebiet

Die Gemeinde Kritzow besteht aus den Ortsteilen Kritzow, Benzin und Schlemmin und erstreckt sich auf einer Fläche von ca. 2.513 ha.

Ortsprägend sind die großen Bauernhöfe mit ihren Wirtschaftsgebäuden. In der jüngeren Vergangenheit entstanden hier zudem mehrere neue Eigenheime, verbunden mit dem Zuzug neuer Familien. Trotz allem ist auch der Gemeinde die Sicherung stabiler Einwohnerzahlen sehr wichtig, da in der Region insgesamt eine negative demographische Entwicklung zu verzeichnen ist.

Touristische Anziehungspunkte sind der Kritzower See mit seinen Badestellen in Kritzow und Schlemmin sowie das Industriedenkmal Ziegelei Benzin. Zudem zieht sich der ADFC-Radweg Nr. 10 von Lübz durch alle Ortsteile der Gemeinde in Richtung Plau, den viele Radwanderer in der Saison nutzen.



Die Gemeinde Kritzow befindet sich im Osten des Landkreises Ludwigslust-Parchim und grenzt im Norden an die Stadt Lübz sowie die Gemeinde Barkhagen, im Süden an die Gemeinden Kreien und Gehlsbach und im Osten an die Gemeinde Plau am See und Ganzlin.

### II.2. Politik und Verwaltung

Die Gemeindevertretung (inkl. Bürgermeisterin) besteht aus insgesamt 7 Mitgliedern. Die Kommunalwahl vom 9. Juni 2024 brachte folgende Ergebnisse:

Name der Partei/Wählergruppe/Einzelbewerber	Prozent	Sitze
Unabhängige Wählergruppe Gemeinde Kritzow (UWK)	51,79 %	3
Wählergruppe Benzin (Benzin)	31,55 %	2
Wählergruppe Feuerwehr (Feuerwehr)	16,67 %	1

Bürgermeister der Gemeinde ist Herr Marcel Beck, der ohne Gegenkandidatur mit 79 % Ja-Stimmen wiedergewählt wurde.

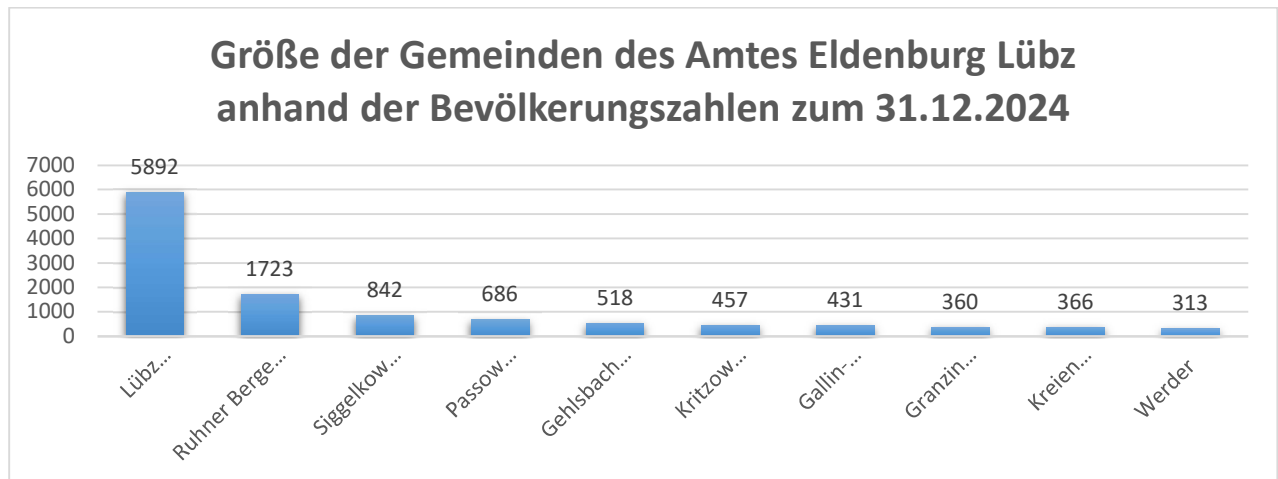
<sup>1</sup> Lage der Gemeinde Kritzow im Landkreis Ludwigslust Parchim



Die Gemeindevertreter werden in ihrer ehrenamtlichen Tätigkeit von folgenden Fachausschüssen unterstützt:

- Finanzausschuss (fünf Mitglieder)
- Ausschuss für Gemeindeentwicklung, Bau und Verkehr (fünf Mitglieder)
- Ausschuss für Bildung, Kultur und Soziales (fünf Mitglieder)
- Rechnungsprüfungsausschuss des Amtes Eldenburg Lüz (sieben Mitglieder)

Die Gemeinde Kritzow ist amtsangehörige Gemeinde des Amtes Eldenburg Lüz, wobei die Verwaltung durch die geschäftsführende Stadt Lüz erfolgt. Dabei ist die Gemeinde Kritzow mit 457 Einwohnern eine der kleineren Gemeinden des Amtes.

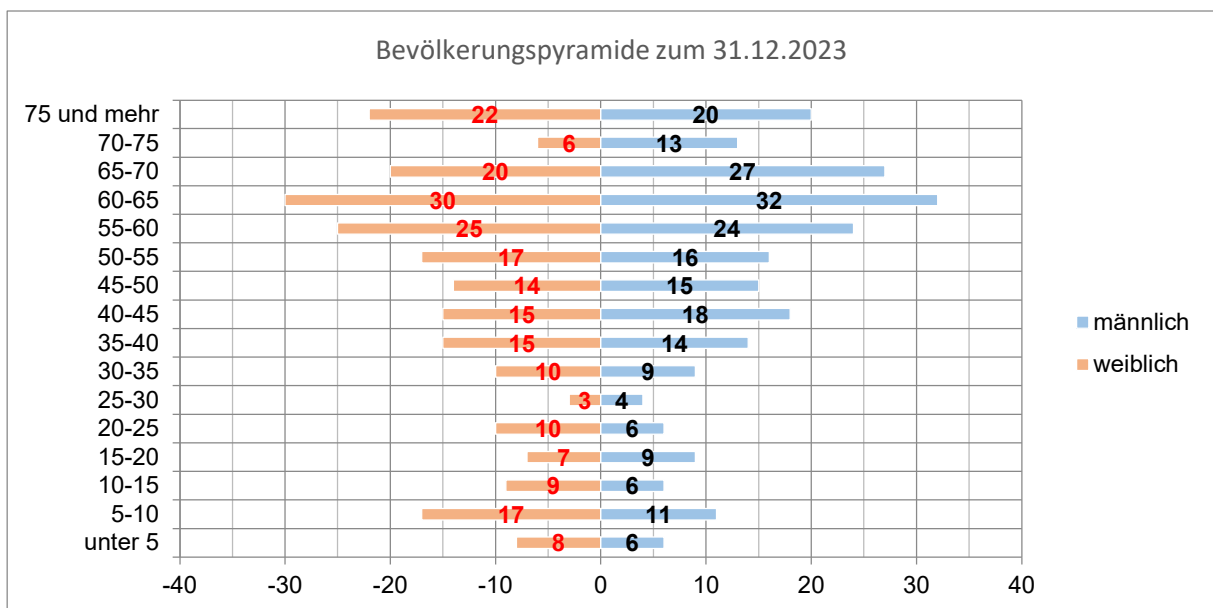
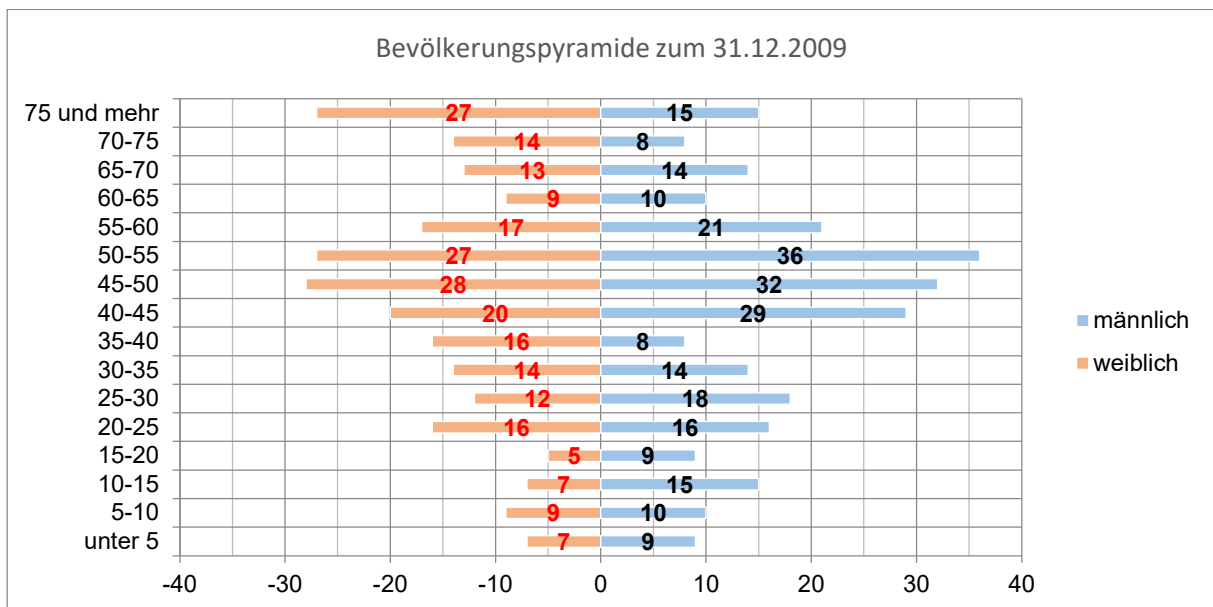
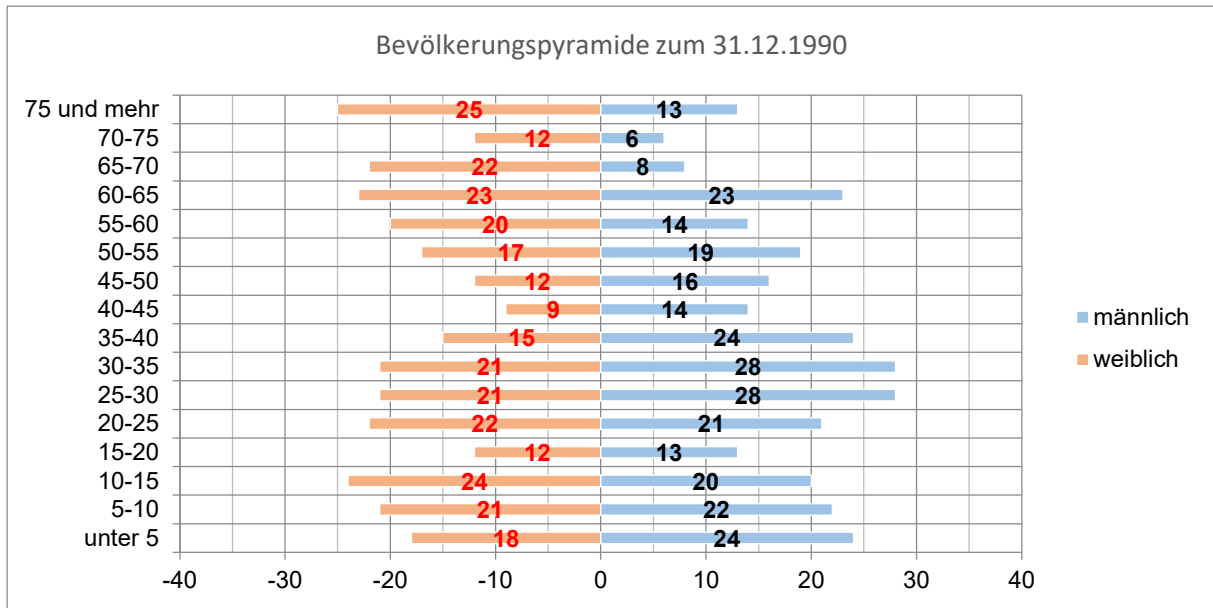


### II.3. Bevölkerungsstand und -entwicklung gemäß Statistischem Amt Mecklenburg-Vorpommern

Die amtliche Bevölkerungszahl zum 31.12.2024 beträgt 457 (31.12.2023: 463). Das Verhältnis der männlichen (231) zur weiblichen (226) Bevölkerung ist ausgeglichen. Die Gemeinde Kritzow verzeichnet ab dem Jahr 2003 (wo sie ihren Höchststand hat) bis zum Jahr 2016 eine stetige Abnahme der Bevölkerungszahl. In den Folgejahren liegt eine leicht steigende Tendenz vor. Die Bevölkerungszahl ist in der Zeit von 2003 bis 2023 um ca. 20 % gesunken.

Stichtag	Bevölkerungszahl	unter 15 Jahre	15 bis 60 Jahre	über 60 Jahre
31.12.1990	587	129 (22 %)	326 (56 %)	132 (22 %)
31.12.2009	505	57 (11 %)	338 (67 %)	110 (22 %)
31.12.2024	457	55 (12 %)	224 (49 %)	178 (39 %)

Zeitraum	Lebendgeborene	Gestorbene	Zuzüge	Fortzüge	Saldo
1990-1999	41	85	314	284	-14
2000-2009	36	52	185	249	-80
2010-2019	24	43	265	258	-12
2020-2024	13	22	97	95	-6
1990-2023	114	202	861	886	-112





### III. Entwicklung der Haushaltswirtschaft

Seit dem Jahr 2010 ist der Haushalt der Gemeinde Kritzow nach den Regeln der doppelten Buchführung für Gemeinden (Doppik) gegliedert. Der Haushaltsplan als Bestandteil der Haushaltssatzung bildet die Grundlage für die Haushaltswirtschaft. Er enthält alle im Haushaltsjahr für die Erfüllung der Gemeinde voraussichtlich anfallenden Erträge und eingehenden Einzahlungen und entstehenden Aufwendungen und zu leistenden Auszahlungen. Er besteht aus dem Ergebnis-, dem Finanzhaushalt, den Teilhaushalten und dem Stellenplan.

#### III.1. Teilhaushalte

Teilhaushalte bilden die Gliederungsebene des Haushaltes. In einem Teilhaushalt werden Produkte zu einer Bewirtschaftungseinheit zusammengefasst.

Der Haushalt der Gemeinde Kritzow ist in vier Teilhaushalten untergliedert. In diesen Teilhaushalten sind 32 Produkte zugeordnet.

Teilhaushalt 1	Zentrale Finanzdienstleistung	Teilhaushalt 2	Amt für Zentrale Dienste
<b>61100</b>	<b>Steuern, allgemeine Zuweisungen, allgemeine Umlagen</b>	11104	Gremien
61200	Sonstige allgemeine Finanzwirtschaft	11403	Gemeindearbeiter
62600	<i>Alt – neues Produkt 62601</i>	11405	Sonstige Zentrale Dienste
62601	Beteiligung WEMAG AG	11601	Finanzen und Controlling
		<b>53100</b>	<b>Elektrizitätsversorgung</b>
Teilhaushalt 3	Bürgeramt	Teilhaushalt 4	Amt für Städte- und Gemeindeentwicklung
12601	Brandschutz	11401	Wohnungswirtschaft
12800	Zivil- und Katastrophenschutz	11402	Liegenschaften
21102	Schulkostenbeiträge Grundschule	53800	Abwasserbeseitigung
21502	Schulkostenbeiträge Regionale Schule	54000	Konzessionsabgaben
28100	Heimat- und sonstige Kulturpflege	<b>54100</b>	<b>Gemeindestraßen</b>
35100	<i>Alt – neues Produkt 36300</i>	54101	Straßenbeleuchtung
36100	Förderung von Kindern in Tageseinrichtungen und in Tagespflege	54200	Kreisstraßen
36300	Begrüßungsgeld	55200	Öffentliche Gewässer, Wasserbauliche Anlagen, Gewässerschutz
36602	Spielplätze	57302	Dorfgemeinschaftshäuser
42405	Badestellen		
54102	Straßenbegleitgrün		
54500	Winterdienst		
<b>55100</b>	<b>Öffentliches Grün, Landschaftsbau</b>		
55301	Friedhofs- und Bestattungswesen		

Die **fett** hinterlegten Produkte wurden durch die Gemeindevertretung, für das Haushaltsjahr 2026 als wesentliche Produkte bestimmt. Die Produktbeschreibung erfolgt im anliegenden Produktbuch.

Alle nicht gekennzeichneten Produkte werden als sonstige Produkte bezeichnet.



## III.2. Entwicklung der wichtigsten Erträge und Einzahlungen sowie der wichtigsten Aufwendungen und Auszahlungen

### III.2.1. Steuereinzahlungen

Die Steuereinzahlungen<sup>1</sup> der Gemeinde Kritzow lagen im Vorvorjahr mit 337.002 EUR über dem Durchschnitt der drei vorherigen Jahre. In der Planung des Vorjahres wurde mit einem etwas höheren Aufkommen gerechnet, welches vor allem an einer höher erwartete Gewerbesteuereinnahme lag.

Im Zuge der Umsetzung der Grundsteuerreform wurde im Vorjahr eine Anpassung der Hebesätze für die Grundsteuern A und B vorgenommen. Hierzu wurde eine gesonderte Hebesatzsatzung erlassen. Ziel der Gemeinde war es, die neuen Hebesätze aufkommensneutral festzusetzen. Der Bemessungshebesatz der Grundsteuer B wurde dafür von 396 v.H. auf 440 v.H. angehoben. Hier liegen die vorläufigen Erträge des Jahres 2025 bei einer Höhe von 45.378 EUR und damit etwas unter dem Niveau der Einzahlungen aus dem Jahr 2024. Den Bemessungshebesatz der Grundsteuer A konnte die Gemeinde von 339 v.H. auf 310 v.H. senken. Das vorläufige Ergebnis aus dem Jahr 2025 liegt bei 21.743 EUR und somit ebenfalls etwas unter dem Niveau der Einzahlungen aus dem Jahr 2024. Mit einer Abweichung von 4,25 Prozent bei der Grundsteuer A und 7,65 Prozent bei der Grundsteuer B hat die Gemeinde Kritzow das angedachte Ziel der Aufkommensneutralität nicht erreichen können. Eine Anhebung der Hebesätze wird empfohlen, jedoch wird auch darauf hingewiesen, dass es sich bei den Daten aus dem Jahr 2025 um vorläufige Ergebnisse handelt und eine Verbesserung noch erfolgen könnte.

Die Gewerbesteuer ist von der Höhe des Gewinnes der in der Gemeinde gemeldeten Unternehmen abhängig, sodass sie starken Schwankungen unterliegt. Insgesamt ist das Gewerbesteueraufkommen in der Gemeinde Kritzow im Vergleich zu den übrigen Gemeinden in Mecklenburg-Vorpommern gering, zudem hat die Gemeinde auf das Potenzial kaum Einfluss. Im Vorvorjahr wurden von insgesamt 32 gemeldeten Unternehmen bei 8 Unternehmen Vorauszahlungen in Höhe von insgesamt 117.040 EUR festgesetzt, die gesamten Gewerbesteuereinzahlungen des Vorvorjahres (Vorauszahlungen und Veranlagungen von Vorjahren) liegen mit 38.574 EUR über dem Durchschnitt der drei vorherigen Jahre. Die Gewerbesteuereinzahlungen des Vorjahres liegen mit 149.981 EUR wieder über diesen Wert. Für das Haushaltsjahr wird die Gewerbesteuer jedoch sehr dezimiert beplant, da der Gemeinde bereits bekannt ist, dass der stärkste Gewerbetreibende seinen Standort im Jahr 2026 außerhalb des Gemeindegebietes umverlegt.

Gemäß dem Gemeindefinanzreformgesetz erhalten die Gemeinden Anteile am Aufkommen der Einkommen- und der Umsatzsteuer. Für die Gemeinde Kritzow ergaben sich im Vorvorjahr Einzahlungen in Höhe von 158.565 EUR aus der Einkommensteuer und 5.527 EUR aus der Umsatzsteuer. Gerade die Einkommensteuer ist mit einem Anteil an den laufenden Einzahlungen von mehr als 25 Prozent eine wichtige Einnahmequelle. Erfahrungsgemäß unterliegt die Einkommensteuer einer jährlichen Steigerung. Sowohl bei der Planung des Vor- als auch des Haushaltsjahres wurde bzw. wird von einer Erhöhung der Einkommenssteuer ausgegangen.

<sup>1</sup> Berücksichtigung finden hier nur die für die Ermittlung der Finanzkraft wesentlichen Steuereinzahlungen.



Entwicklung der Steuereinzahlungen						
Steuerart	Ergebnisse				Ansatz	Ansatz
	2021	2022	2023	2024	2025	2026
	in €					
Grundsteuer A	24.980	20.717	25.073	22.707	22.600	22.600
Grundsteuer B	43.083	43.014	42.261	49.134	43.400	45.500
Gewerbsteuer	46.584	101.931	86.883	117.040	60.000	15.000
Gewerbsteuerumlage (-)	3.354	17.773	2.681	15.971	6.000	1.500
Einkommensteuer	119.842	132.802	138.638	158.565	163.100	175.100
Umsatzsteuer	9.121	5.977	6.070	5.527	5.700	6.900 <sup>1</sup>
<b>Steuereinzahlungen</b>	<b>240.256</b>	<b>286.668</b>	<b>296.244</b>	<b>337.002</b>	<b>288.800</b>	<b>263.600</b>
nachrichtlich: Hebesätze in v.H. (↑ ↓ Änderung des Hebesatzes)						
Grundsteuer A	339	339	339	339	↓ 310	310
Grundsteuer B	396	396	396	396	↑ 440	440
Gewerbsteuer	351	351	351	351	351	351

### III.2.1.1. Steuerkraft

Die Steuerkraft einer Gemeinde wird herangezogen, um ihren Anspruch auf eine Schlüsselzuweisung des Landes zu begründen. Bei der Berechnung der Steuerkraft legt das Land jedoch nicht die tatsächlichen Steuereinzahlungen der Gemeinde zu Grunde, sondern die Einzahlungen, die möglich wären, wenn die Gemeinde ihre Hebesätze in Höhe der vom Land bestimmten Nivellierungshebesätze festgesetzt hätte.

<u>Berechnung</u>	Ist-Aufkommen (Steuereinzahlungen)
<u>Steuerkraftzahl:</u>	/ Hebesatz
	x Nivellierungshebesatz
	= <b>Steuerkraftzahl</b>

Für den Finanzausgleich des Haushaltsjahres kommt dabei die Steuerkraft des Vorvorjahres zum Tragen. Den Berechnungen zur Steuerkraft des Vorvorjahres (2024) liegen gemäß Orientierungsdatenerlass des Ministeriums für Inneres, Bau und Digitalisierung M-V vom 27.11.2025 folgende Nivellierungshebesätze zu Grunde:

- Grundsteuer A: 338 v.H.
- Grundsteuer B: 438 v.H.
- Gewerbsteuer: 390 v.H.

<sup>1</sup> Da im Haushaltsjahr sowie im Haushaltsfolgejahr kommunale Mindereinnahmen entstehen, gleicht der Bund diese über einen Festbetrag beim Gemeindeanteil an der Umsatzsteuer aus. Für 2026 ergibt sich ein Anteil aus der Kompensation „Inv.-Booster“ in Höhe von ca. 2.500 EUR. Das Land wird diese Einnahmen aus der Bemessung des Kommunalen Finanzausgleichs ausklammern.



Entwicklung der Steuerkraft						
Steuerart	Ergebnisse				Ansatz	Ansatz
	2021	2022	2023	2024	2025	2026
	in €					
Grundsteuer A	23.801	20.656	24.999	22.640	22.600	22.600
Grundsteuer B	46.456	47.576	46.743	54.345	43.400	45.500
Gewerbsteuer	50.566	113.257	96.537	130.044	60.000	15.000
Gewerbsteuerumlage (-)	3.354	17.773	2.681	15.971	6.000	1.500
Einkommensteuer	119.842	132.802	138.638	156.940	163.100	175.100
Umsatzsteuer	6.574	5.977	6.070	5.587	5.700	6.900
<b>Steuerkraftmesszahl</b>	<b>243.885</b>	<b>286.668</b>	<b>296.244</b>	<b>353.585</b>	<b>288.800</b>	<b>263.600</b>
nachrichtlich: Steuerkraftmesszahl je Einwohner						
SKMZ je Einwohner	520,01	638,17	670,21	773,71	637,53 <sup>1</sup>	587,08 <sup>1</sup>
nachrichtlich: Nivellierungshebesätze nach § 18 Absatz 1 Satz 2 FAG M-V in v.H.						
Grundsteuer A	323	338	338	338	320 <sup>1</sup>	320 <sup>2</sup>
Grundsteuer B	427	438	438	438	460 <sup>2</sup>	460 <sup>2</sup>
Gewerbsteuer	381	390	390	390	390	390

Berechnung

Steuerkraftmesszahl:

	Steuerkraftzahlen der Realsteuern des Vorvorjahres
+	Gemeindeanteile an den Gemeinschaftssteuern
-	Abzuführende Gewerbsteuerumlage
=	<b>Steuerkraftmesszahl</b>

III.2.2. Schlüsselzuweisungen

Schlüsselzuweisungen sind zweckfreie Zuweisungen aus dem kommunalen Finanzausgleich, die in der Regel steuer- oder umlageschwachen Kommunen zur Stärkung ihrer Finanzkraft zufließen.

Die Höhe der Schlüsselzuweisung wird zunächst durch Vergleich der Bedarfsmesszahl, mit der Steuerkraftmesszahl berechnet. Die Bedarfsmesszahl ist ein vom Land bestimmter Grundbetrag welcher mit dem Bedarfsansatz der Gemeinde multipliziert wird. Im Fall, dass die Bedarfsmesszahl höher als die Steuerkraftmesszahl ist, erhält die Gemeinde eine Zuweisung in Höhe von 60 Prozent des Unterschiedsbetrages.

Gemeinden erhalten zusätzliche Schlüsselzuweisungen im Rahmen der nachgelagerten relativen Mindestfinanzausstattung, wenn die sich nach der ersten Stufe der Schlüsselzuweisung ergebende Finanzkraft je Einwohner (Steuerkraft zzgl. Schlüsselzuweisungen nach § 16 Absatz 5 FAG M-V) unter 85 Prozent der durchschnittlichen Finanzkraft aller Gemeinden liegt. Die Differenz hierzu wird zu 85 Prozent durch zusätzliche Schlüsselzuweisungen ausgeglichen. Vor dem Jahr 2026, lag dieser Prozentsatz noch bei 90.

<sup>1</sup> Es erfolgt die Annahme, dass sich der Nivellierungshebesatz für die Grundsteuer A um 18 v.H. senkt und für die Grundsteuer B um 22 v.H. ansteigt.



Entwicklung der Schlüsselzuweisung	Ergebnisse		Ansatz	Ansatz
	2023	2024	2025	2026
	in €			
Bedarfsansatz <sup>1</sup>	555	561	543	593
Grundbetrag	1.006,68	1.066,67	1.100,13	1.089,06
<b>Bedarfsmesszahl</b>	<b>558.708</b>	<b>598.404</b>	<b>645.817</b>	<b>645.817</b>
<b>Steuerkraftmesszahl des Vorvorjahres</b>	<b>243.885</b>	<b>302.495</b>	<b>310.306</b>	<b>353.585</b>
1. Stufe SZW nach § 16 Absatz 5 FAG M-V				
Unterschiedsbetrag	314.824	295.909	287.064	292.232
<b>60 Prozent des Unterschiedsbetrages</b>	<b>188.894</b>	<b>177.545</b>	<b>172.238</b>	<b>175.339</b>
2. Stufe SZW nach § 16 Absatz 6 FAG M-V				
Finanzkraft <sup>2</sup> je Einwohner	934,73	1.050,42	1.065,22	1.178,00
Referenzwert je Einwohner	1.130,39	1.207,81	1.239,05	1.222,12
<b>90 Prozent der fehlenden Differenz zum Referenzwert / 85 Prozent ab Jahr 2026</b>	<b>87.637</b>	<b>83.217</b>	<b>82.026</b>	<b>25.147</b>
<b>Schlüsselzuweisung</b>	<b>276.531</b>	<b>260.762</b>	<b>254.264</b>	<b>200.486</b>
nachrichtlich: Finanzkraft, Kreis- und Amtsumlage				
Finanzkraft	520.416	563.257	564.569	554.071
Kreisumlage (ohne Altfehlbetragsumlage)	221.177	239.384	240.000	249.400
Amtsumlage	130.526	122.917	141.200	138.600

Für die Gemeinde Kritzow ergibt sich demnach für das Haushaltsjahr 2026 eine 1. Stufe Schlüsselzuweisung in Höhe von 175.339 EUR. Aufgrund der schwachen Finanzkraft der Gemeinde, erhält diese eine weitere Schlüsselzuweisung nach der Stufe 2 in Höhe von 25.147 EUR.

Insgesamt wird die Gemeinde Kritzow eine Schlüsselzuweisung von 200.486 EUR erhalten.

### III.2.3. Finanzkraft

Die Finanzkraft einer Gemeinde bildet die Grundlage für die Ermittlung der abzuführenden Kreis- und Amtsumlage.

<u>Berechnung Finanzkraft:</u>		Steuerkraftmesszahl des Vorvorjahres
	+	Schlüsselzuweisung für Gemeindeaufgaben des Haushaltsjahres
	=	<b>Finanzkraft einer Gemeinde</b>

Im Haushaltsjahr beträgt die Finanzkraft der Gemeinde Kritzow 554.071 EUR. Sie setzt sich aus der Steuerkraftmesszahl des Vorvorjahres in Höhe von 353.585 EUR und der Schlüsselzuweisung in Höhe von 200.486 EUR zusammen.

<sup>1</sup> Die Ermittlung des Bedarfsansatzes erfolgt über den Hauptansatz (Einwohnerzahl der Gemeinde mit dem Faktor 1) und die Nebenansätze (bis 2026: Anzahl der Kinder mit dem Faktor 1,22, ab 2026: Anzahl der Kinder mit dem Faktor 2,05)).

<sup>2</sup> Die Finanzkraft ist hier die Summe der Steuerkraftmesszahl und der 1. Stufe der Schlüsselzuweisung.



Die stetige Steigung der Finanzkraft hatte im Jahr 2025 seinen Höhepunkt, im Haushaltsjahr wird mit einer Abnahme der Finanzkraft gerechnet, was an der geringen Steuerkraft der Gemeinde liegt. Für den Finanzplanungszeitraum wird aufgrund der erwartenden Anhebung der Nivellierungshebesätze von einer Verbesserung der Finanzkraft ausgegangen.

### III.2.4. Kreis- und Amtsumlage

Die Finanzkraft der Gemeinde bildet die Umlagegrundlage für die Kreis- und die Amtsumlage. Dafür wird sie mit dem vom Landkreis Ludwigslust-Parchim bzw. Amt Eldenburg Lüz festgesetzten Umlagesatz multipliziert. Der Landkreis hat für 2025 einen Umlagesatz von 42,5 v.H. festgesetzt. Der Umlagesatz des Amtes steht noch nicht fest, daher wird der Umlagesatz des Vorjahres von 25 v.H. zu Grunde gelegt.

### III.2.5. Zwischenfazit

Die finanzielle Ausstattung der Gemeinde Kritzow ist unzureichend. Nach Abzug der Kreis- und der Amtsumlage verbleibt der Gemeinde aus ihrer Finanzkraft für Pflichtaufgaben im eigenen Wirkungskreis nur ein Betrag von 166.071 EUR. Dabei ist festzuhalten, dass die Finanzkraft nur ein theoretischer Wert ist, der auf den Nivellierungshebesätzen des Landes beruht. Die tatsächliche Differenz aus den geplanten Einzahlungen aus Steuern und Schlüsselzuweisung abzüglich der Umlagen beträgt 80.886 EUR. Die Gemeinde war in der Vergangenheit bestrebt, ihre Hebesätze an die Nivellierungshebesätze anzupassen. Im Vergleich zu den über den im Orientierungsdatenerlass bekannt gegebenen Durchschnittshebesätzen der Gemeinden in M-V unter 1000 Einwohnern, liegt die Gemeinde Kritzow jedoch in den Grundsteuer A und in den Gewerbesteuerhebesatz unterhalb dieser. Nur der Hebesatz der Grundsteuer B liegt über den Durchschnitt.

	Grundsteuer A	Grundsteuer B	Gewerbesteuer
Gemeinden unter 1000 Einwohnern	343 v.H.	397 v.H.	361 v.H.
<b>Gemeinde Kritzow</b>	<b>310 v.H.</b>	<b>440 v.H.</b>	<b>351 v.H.</b>

### III.2.6. Erläuterungen zu Besonderheiten und Schwerpunkten der Haushaltsansätze

#### 2.6.1 Personalaufwendungen

Der Gemeinde Kritzow entstehen Personalaufwendungen für einen Gemeindearbeiter. Auch die Aufwandsentschädigungen aus den Bereichen Gremien, Dorfgemeinschaftshaus (für die Reinigung und Betreuung) und Brandschutz zählen zu den Personalaufwendungen. Sie stellen insgesamt mit 7,77 % (2025) und 8,39% (2026) der Gesamtaufwendungen einen eher geringen Anteil in der Gemeinde dar.

Entwicklung der Personalaufwendungen					
	Ergebnisse			Ansatz	Ansatz
	2022	2023	2024	2025	2026
	in €				
Aufwendungen	58.388	58.620	64.562	68.800	76.900
nachrichtlich: Vollzeitäquivalente gemäß Stellenplan					
Vollzeitäquivalente	1,000	1,000	1,000	1,000	1,000



### 2.6.2. Einseitige Zuwendungen ohne Gegenleistungen nach § 6 EEG (0,2 Ct/kWh)

Gemäß § 6 EEG sollen Gemeinden, die von der Errichtung von Anlagen im Rahmen des Ausbaus erneuerbarer Energien betroffen sind, finanziell beteiligt werden. Dafür dürfen die Betreiber den Gemeinden Beträge von insgesamt 0,2 Cent pro Kilowattstunde für die eingespeiste Strommenge anbieten. Gemäß den abgeschlossenen Verträgen erhält die Gemeinde im Haushaltsjahr 2026 voraussichtlich 10.000 EUR und ab dem Haushaltsjahr 2027 voraussichtlich 70.200 EUR jährlich.

Die Zuwendungen werden im Produkt 53100 Elektrizitätsversorgung abgebildet.

Entwicklung der Erträge aus Zuwendungen nach § 6 Absatz 2 EEG (Windenergieanlagen)					
	Ansatz	Ansatz	Ansatz	Ansatz	Ansatz
	2025	2026	2027	2028	2029
	in €				
Zuwendung § 6 EEG	0	10.000	70.200	70.200	70.200

### 2.6.3. Finanzielle Beteiligung an den Kosten der Kindertagesförderung und der Schulkosten

Die Gemeinde wird an den Kosten der Kindertagesförderung und der Schulen beteiligt. Die Kindertagesförderung wird im Produkt 36100 *Förderung von Kindern in Tageseinrichtungen und in Tagespflege* abgebildet, die Schulkostenbeiträge in den Produkten 21102 *Schulkostenbeiträge Grundschule* und 21502 *Schulkostenbeiträge Regionale Schule*.

Entwicklung der Aufwendungen für die Kindertagesförderung und die Schulkostenbeiträge						
	Ergebnisse				Ansatz	Ansatz
	2021	2022	2023	2024	2025	2026
	in €					
Kindertagesförderung	64.964	78.938	80.616	83.385	94.000	90.000
Schulkostenbeiträge Grundschule	21.331	31.294	29.521	31.448	35.000	35.000
Schulkostenbeiträge Regionale Schule	21.259	16.998	18.045	16.754	25.000	25.000
<b>Summe</b>	<b>107.554</b>	<b>127.230</b>	<b>128.182</b>	<b>131.587</b>	<b>154.000</b>	<b>150.000</b>

### 2.6.4. Wohnungswirtschaft

Die Mieteneinzahlungen aus der Wohnungswirtschaft sind mit einem Anteil von rund 6,3 Prozent an den laufenden Einzahlungen eine eher geringe Einnahmequelle der Gemeinde. Trotz steigenden Auszahlungen für Sach- und Dienstleistungen, erzielt die Wohnungswirtschaft einen jährlichen Überschuss. Die Wohnungswirtschaft wird im Produkt 11401 *Wohnungswirtschaft* abgebildet.



Entwicklung der Wohnungswirtschaft					
	Ergebnisse			Ansatz	Ansatz
	2022	2023	2024	2025	2026
	in €				
Mieteinzahlungen	31.205	31.384	38.700	40.000	40.000
Sonstige Einzahlungen	-	-	-	-	-
<b>Summe der Einzahlungen</b>	<b>31.205</b>	<b>31.384</b>	<b>38.700</b>	<b>40.000</b>	<b>40.000</b>
Sach- und Dienstleistungen	21.310	21.254	26.995	30.100	28.000
Sonstige Auszahlungen	3.089	3.314	3.404	5.200	4.800
<b>Summe der Auszahlungen</b>	<b>24.399</b>	<b>24.568</b>	<b>30.399</b>	<b>35.300</b>	<b>32.800</b>
<b>Saldo</b>	<b>6.806</b>	<b>6.816</b>	<b>8.301</b>	<b>4.700</b>	<b>7.200</b>

### 2.6.5. Abschreibungen und Erträge aus der Auflösung von Sonderposten

Gemäß § 34 GemHVO Doppik M-V sind bei Vermögensgegenstände des Anlagevermögens, deren Nutzung zeitlich begrenzt ist, die Anschaffungs- und Herstellungskosten um planmäßige Abschreibungen zu vermindern. Abschreibungen sind demnach zahlungsneutral. Die planmäßige Abschreibung erfolgt grundsätzlich über die wirtschaftliche Nutzungsdauer und spiegelt den Werteverzehr des gemeindlichen Anlagevermögens (Investitionen) und somit einen Teil des Ressourcenverbrauches wider.

Die Abschreibungen in der Gemeinde Kritzow stellen mit einem Anteil von rund 8 Prozent an den Aufwendungen dar. Durch die parallele ertragswirksame Auflösung von erhaltenen Zuwendungen und Beiträgen kann diese Belastung auf rund 3 Prozent gesenkt werden. Die Erhöhung der Abschreibungen ab dem Haushaltsvorjahr hängt mit dem Umbau einer Werkstatt zum Feuerwehrgerätehaus in der Ortschaft Schlemmin zusammen.

Entwicklung der Abschreibungen und der Erträge aus der Auflösung von Sonderposten						
	Ergebnis	Ansatz	Ansatz	Planungsdaten		
	2024	2025	2026	2027	2028	2029
	in €					
Abschreibungen	70.435	77.300	77.200	75.600	75.400	69.500
Erträge aus der Auflösung von Sonderposten aus Zuwendungen	44.268	43.400	44.500	44.500	44.500	40.000
Erträge aus der Auflösung von Sonderposten aus Beiträgen <sup>1</sup>	4.975	5.000	5.000	5.000	5.000	5.000
<b>Nettoabschreibungsbelastung</b>	<b>21.174</b>	<b>28.900</b>	<b>27.700</b>	<b>26.100</b>	<b>25.900</b>	<b>24.500</b>

<sup>1</sup> Hierzu zählt auch die Zuweisung für den Wegfall der Straßenbaubeiträge.



### III.3. Entwicklung der Jahresergebnisse (Jahresüberschüsse/Jahresfehlbeträge)

gemäß § 5 S. 4 Nr. 2 GemHVO-Doppik

Im Ergebnishaushalt des Jahres 2021 wies die Gemeinde ein Jahresüberschuss aus, wodurch sich der Ergebnisvortrag weiter verbesserte. Ab den Jahr 2022 erwirtschaftete die Gemeinde Jahresfehlbeträge, welches zur Verschlechterung des Ergebnisvortrages führte, der Ergebnisvortrag fiel dennoch weiter positiv aus. Gemäß den Planungsansätzen aus dem Vorjahr wurde ein negatives Jahresergebnis erwartet, welches durch eine Entnahme der zweckgebundenen Kapitalrücklage verringert werden sollte. Das vorläufige Jahresergebnis des Haushaltsjahres 2025 zeichnet ein positives Jahresergebnis ab, was die Entnahme der zweckgebundenen Kapitalrücklage nicht notwendig machen wird und den Ergebnisvortrag weiterhin verbessern wird.

In der Planung für das Haushaltsjahr 2026 weist der Ergebnishaushalt ein negatives Jahresergebnis vor Veränderung der Rücklagen aus, welches durch die Entnahme aus der Infrastrukturpauschale und der zweckgebundenen Kapitalrücklage gemindert werden kann. Aufgrund des großen Einbruches an der Gewerbesteuerzahlung, wird mit einem hohen Fehlbetrag gerechnet.

Im Finanzplanungszeitraum wird sich der Ergebnisvortrag voraussichtlich weiter verschlechtern.

Entwicklung der Jahresergebnisse (Jahresüberschüsse/Jahresfehlbeträge)						
	Ergebnisse				Ansatz	Ansatz
	2021	2022	2023	2024	2025	2026
	in €					
Erträge	704.335	708.454	731.234	775.983	704.300	631.100
Aufwendungen	629.168	735.383	750.312	790.172	885.500	918.000
Jahresergebnis vor Veränderung der Rücklagen	75.167	-26.930	-19.078	-14.189	-181.200	-286.900
<b>Jahresergebnis</b>	<b>75.167</b>	<b>-26.930</b>	<b>-19.078</b>	<b>-14.189</b>	<b>-101.900</b>	<b>-208.500</b>
nachrichtlich: Ergebnisvorträge						
Ergebnisvortrag aus dem Haushaltsvorjahr	16.108	91.275	64.345	45.267	31.077	-70.822
Ergebnisvortrag zum 31. Dezember des Haushaltsjahres	91.275	64.345	45.267	31.077	-70.822	-279.322

### III.4. Entwicklung des Saldos der laufenden Ein- und Auszahlungen

gemäß § 5 S. 4 Nr. 3 GemHVO-Doppik

Im Finanzhaushalt weist die Gemeinde seit mehreren Jahren durchgängig positive jahresbezogene Salden der laufenden Ein- und Auszahlungen aus, wodurch der negative Saldenvortrag, der zum 31.12.2019 noch rund (-) 96.400 EUR betragen hatte, bereits zum 31.12.2021 ausgeglichen werden konnte. Gemäß den Ergebnissen des Vorvorjahres wird der Saldenvortrag weiter steigen.

Die Planungsdaten des Haushaltsjahres wiesen zunächst einen hohen negativen jahresbezogenen Saldo von (-) 113.000 EUR auf, welcher sich im vorläufigen Ergebnis jedoch verbessern wird.



In der Planung des Haushaltsjahres wird mit einem hohen negativen jahresbezogenen Saldo von (-) 216.000 gerechnet. Der Saldenvortrag wird sich verschlechtern und in den negativen Bereich übergehen. Auch im Finanzplanungszeitraum erwartet die Gemeinde negative Salden. Ein Haushaltsausgleich wird im Finanzplanungszeitraum nicht erreicht werden.

Entwicklung des Saldos der laufenden Ein- und Auszahlungen						
	Ergebnisse				Ansatz	Ansatz
	2021	2022	2023	2024	2025	2026
	in €					
laufende Einzahlungen	639.890	679.905	663.369	741.340	705.900	632.300
laufende Auszahlungen	559.460	644.264	648.700	731.012	808.200	840.800
jahresbezogener Saldo der laufenden Ein- und Auszahlungen vor planmäßiger Tilgung	80.429	35.641	14.669	10.328	-102.300	-208.500
Auszahlungen für planmäßige Tilgung von Krediten für Investitionen und Investitionsförderungsmaßnahmen	16.511	10.804	10.873	6.368	10.700	7.500
<b>jahresbezogener Saldo der laufenden Ein- und Auszahlungen</b>	<b>63.919</b>	<b>24.836</b>	<b>3.795</b>	<b>3.961</b>	<b>-113.000</b>	<b>-216.000</b>
nachrichtlich: Vorträge der Salden der laufenden Ein- und Auszahlungen						
Saldo der laufenden Ein- und Auszahlungen zum 31. Dezember des Vorjahres	-38.071	25.848	50.634	54.479	58.440	-54.559
Saldo der laufenden Ein- und Auszahlungen zum 31. Dezember des Haushaltsjahres	25.848	50.684	54.479	58.440	-54.559	-270.559

### III.5. Entwicklung der Investitionen und Investitionsförderungsmaßnahmen sowie die sich hieraus ergebenden Auswirkungen auf die Ergebnis- und Finanzhaushalte der folgenden Haushaltsjahre

gemäß § 5 S. 4 Nr. 4 GemHVO-Doppik

Die Gemeinde Kritzow hat in den letzten Jahren wenig investiert, wodurch der Saldo der investiven Ein- und Auszahlungen positiv ist. Für das Haushaltsjahr sind investive Einzahlungen in Höhe von 54.600 EUR und Auszahlungen in Höhe von 62.00 EUR geplant. Dennoch wird der Vortrag zum 31.12.2026 voraussichtlich positiv ausfallen.



Entwicklung des Saldos der investiven Ein- und Auszahlungen						
	Ergebnisse				Ansatz	Ansatz
	2021	2022	2023	2024	2025	2026
	in €					
investive Einzahlungen	62.967	224.801	58.017	214.298 <sup>1</sup>	55.800	54.600
investive Auszahlungen	30.199	338.344	33.661	152.528	61.000	62.700
<b>jahresbezogener Saldo der investiven Ein- und Auszahlungen</b>	<b>32.768</b>	<b>-113.543</b>	<b>24.356</b>	<b>61.471</b>	<b>-5.200</b>	<b>-8.100</b>
nachrichtlich: Vorträge der Salden der investiven Ein- und Auszahlungen						
Saldo der investiven Ein- und Auszahlungen zum 31. Dezember des Vorjahres	59.506	92.275	-21.269	3.088	64.559	59.359
Saldo der investiven Ein- und Auszahlungen zum 31. Dezember des Haushaltsjahres	92.275	-21.269	3.088	64.559	59.359	51.259

### III.5.1. Umgesetzte Investitionen im Vorvorjahr

Im Vorvorjahr wurden investive Auszahlungen in Höhe von insgesamt 152.828 EUR getätigt. Demgegenüber stehen erhaltene investive Einzahlungen aus Fördermitteln in Höhe von insgesamt 64.298 EUR.

Produkt	Sachkonto	Summe in €	Einzahlungszweck
36602 Spielplätze	233102	8.972	Fördermittel Spielplatz Benzin
	46291	2.767	Spenden Spielplatz Benzin
54100 Gemeindestraßen	233201	23.831	Zuweisung für Wegfall Straßenbaubeiträge
61100 Steuern, allg. Zuweisungen, allg. Umlagen	2013	28.729	Infrastrukturpauschale
<b>Summe</b>		<b>64.298</b>	
Produkt	Sachkonto	Summe in €	Auszahlungszweck
11403 Gemeindearbeiter	0827	1.017	Geringwertige Vermögensgegenstände
12601 Feuerwehr	0960	137.251	Umbau Werkstatt zum Feuerwehrgerätehaus Schlemmin, inkl. übertragene Ermächtigung
	0827	1.912	Geringwertige Vermögensgegenstände
36602 Spielplätze	0739	12.649	Spielgeräte Spielplatz Benzin
<b>Summe</b>		<b>152.828</b>	

<sup>1</sup> Inklusive des Investitionskredites in Höhe von 150.000 EUR.



#### 5.1.1 Spielplatz Benzin

Für den Spielplatz der Ortschaft Benzin wurden im Haushaltsjahr 2024 neue Spielgeräte angeschafft. Hierfür wurden Fördermittel vom Land gewährt, welche in Höhe von 8.972 EUR gezahlt wurden. Weiterhin erhielt die Gemeinde Kritzow Spenden in Höhe von 2.767 EUR. Den Erträgen von 11.739 EUR stehen die Aufwendungen in Höhe von 12.649 EUR gegenüber. Die Nutzung der angeschafften Spielgeräte wurden nach Errichtung auf 10 Jahre erfasst. *Die Mittel sind im Produkt 36602 Spielplätze ausgewiesen.*

#### 5.1.2. Umbau Werkstatt zum Feuerwehrgebäude Schlemmin

Der Umbau einer Werkstatt zum Feuerwehrgebäude in der Ortschaft Schlemmin wurde im Jahr 2020 begonnen. Im Vorvorjahr wurden für die Weiterführung der Umbaumaßnahme Auszahlungen in Höhe von 137.251 EUR getätigt. Dafür wurde in der Planung ein Ansatz in Höhe von 22.400 ERU geschaffen und aus dem Jahr 2023 Auszahlungsermächtigungen in Höhe von 162.516 EUR übertragen. Die nicht genutzten Mittel von 47.665 EUR wurden wiederum ins Haushaltsvorjahr übertragen. Die Restnutzungsdauer des Gebäudes wurde auf 50 Jahre festgelegt, wodurch Aufwendungen durch Abschreibungen in Höhe von jährlich rund 8.000 EUR entstehen. Zur Deckung der investiven Auszahlungen hat die Gemeinde am 13.12.2024 einen Kredit über 150.000 EUR aufgenommen. Der Kredit läuft über 20 Jahre. Bei einem Zinssatz von 3,06 % p. a. wird er den Finanzhaushalt mit jährlichen Tilgungsauszahlungen in Höhe von 7.500 EUR belasten sowie den Finanz- und den Ergebnishaushalt mit durchschnittlichen jährlichen Aufwendungen (Zinsen) in Höhe von rund 2.400 EUR. *Die Mittel werden im Produkt 12601 Brandschutz ausgewiesen.*

#### 5.1.3. Geringwertige Vermögensgegenstände

Für die im Produkt 12601 Brandschutz eingeplanten Mittel für geringfügige Vermögensgegenstände wurden zwei Umweltschränke besorgt. Sie wurden ohne Nutzungsdauer erfasst.

Weiterhin wurde ein Rucksack „Forest“ mit Standartschlauch angeschafft, welcher mit einer Nutzungsdauer von zwei Monaten erfasst wurde.

### III.5.2. Übertragene Ermächtigungen aus dem Vorvorjahr ins Vorjahr

Aus dem Vorvorjahr wurden Ermächtigungen für investive Auszahlungen in Höhe von 51.611 EUR insgesamt in das Vorjahr übertragen.

#### 5.2.1. Umbau Werkstatt zum Feuerwehrgebäude Schlemmin

Die in 2024 zur Verfügung stehenden Mittel in Höhe von 162.516 EUR für den Umbau einer alten Werkstatt zum Feuerwehrgebäude in der Ortschaft Schlemmin wurden nicht vollständig verbraucht. Es wurden daher die restlichen 47.665 EUR ins Haushaltsvorjahr übertragen. Die Restnutzungsdauer des Gebäudes beträgt 50 Jahre. *Die Mittel werden im Produkt 12601 Brandschutz ausgewiesen.*

#### 5.2.2. Geringwertige Vermögensgegenstände

Im Haushaltsjahr 2024 eingeplante Mittel in Höhe von 3.946 EUR für geringwertige Vermögensgegenstände für den Brandschutz wurden nicht verbraucht und daher ins Haushaltsjahr 2025 übertragen.

Im Produkt 12601 Brandschutz wurden 3.946 EUR für geringwertige Vermögensgegenstände übertragen. Davon wurden zwei Systemtrenner, eine Glassäge, zwei Monitore und zwei Mehrzweckschränke angeschafft.



### III.5.3. Geplante Investitionen im Vorjahr

Im Vorjahr wurden investive Auszahlungen in Höhe von insgesamt 61.000 EUR geplant. Demgegenüber stehen geplante investive Einzahlungen aus Fördermitteln in Höhe von insgesamt 55.800 EUR.

Produkt	Sachkonto	Summe in €	Einzahlungszweck
54100 Gemeindestraßen	233201	30.000	Zuweisung für Wegfall Straßenbaubeiträge
61100 Steuern, allg. Zuweisungen, allg. Umlagen	2013 H	25.800	Infrastrukturpauschale
<b>Summe</b>		<b>55.800</b>	
Produkt	Sachkonto	Summe in €	Auszahlungszweck
11403 Gemeindearbeiter	0719	10.000	Beschaffung Rasentraktor
	0827	1.000	Geringwertige Vermögensgegenstände
61100 Steuern, allg. Zuweisungen, allg. Umlagen	2013 S	50.000	Zuführung der Infrastrukturpauschale zum laufenden Bereich für Unterhaltungsmaßnahmen
<b>Summe</b>		<b>61.000</b>	

#### 5.3.1. Rasentraktor Gemeindearbeiter

Die Gemeinde plante für die Beschaffung eines Rasentraktors für den Gemeindearbeiter Mittel in Höhe von 10.000 EUR. Der Gesamtauszahlungsbedarf belief sich auf 7.920 EUR. Die Nutzungsdauer des Rasentraktors beträgt 10 Jahre, wodurch Aufwendungen durch Abschreibungen in Höhe von jährlich rund 800 EUR entstehen.

#### 5.3.2. Geringwertige Vermögensgegenstände

Im Produkt 11403 Gemeindearbeiter wurden im Haushaltsvorjahr 1.000 EUR für geringwertige Vermögensgegenstände geplant. Von diesen Mitteln wurde ein Akku-Laubbläser angeschafft. Die Erfassung in der Anlagenbuchhaltung erfolgt ohne einer Nutzungsdauer.

#### 5.3.3. Zuführung der Infrastrukturpauschale zum laufenden Bereich für Unterhaltungsmaßnahmen

Im Produkt 61100 Steuern, allgemeine Zuweisungen und allgemeine Umlagen wurde im Vorjahr eine Zuführung der angesparten Infrastrukturpauschale in den laufenden Bereich geplant. Diese sollte für Auszahlungen von Unterhaltungsmaßnahmen dienen. Aufgrund des verbesserten vorläufigen Ergebnisses des Haushaltsvorjahres, wurde diese Zuführung in den laufenden Bereich nicht notwendig.



### III.5.4. Geplante Investitionen im Haushaltsjahr

Im Haushaltsjahr werden investive Auszahlungen in Höhe von insgesamt 62.700 EUR geplant. Demgegenüber stehen geplante investive Einzahlungen aus Fördermitteln in Höhe von insgesamt 54.600 EUR.

Produkt	Sachkonto	Summe in €	Einzahlungszweck
54100 Gemeindestraßen	233201	28.000	Zuweisung für Wegfall Straßenbaubeiträge
61100 Steuern, allg. Zuweisungen, allg. Umlagen	2013	26.600	Infrastrukturpauschale
<b>Summe</b>		<b>54.600</b>	
Produkt	Sachkonto	Summe in €	Auszahlungszweck
11403 Gemeindearbeiter	0827	1.000	Geringwertige Vermögensgegenstände
12601 Brandschutz	03999	8.000	Rolltor Feuerwehrgerätehaus Schlemmin
	0827	1.000	Geringwertige Vermögensgegenstände
12800 Zivil- und Katastrophenschutz	0827	1.000	Geringwertige Vermögensgegenstände
36602 Spielplätze	0827	1.000	Geringwertige Vermögensgegenstände
61100 Steuern, allg. Zuweisungen, allg. Umlagen	2013 S	50.700	Zuführung der Infrastrukturpauschale zum laufenden Bereich für Unterhaltungsmaßnahmen
<b>Summe</b>		<b>62.700</b>	

#### 5.4.1. Rolltor für Feuerwehrgerätehaus Schlemmin

Für das Feuerwehrgerätehaus Schlemmin ist der Einbau eines Rolltores geplant. Die Abschreibung wird auf die Restnutzungsdauer des Gebäudes erfolgen. Die jährlichen Aufwendungen der Abschreibung beläuft sich demnach auf 143 EUR.

#### 5.4.2. Geringwertige Vermögensgegenstände Spielplatz

Zur Beschaffung und Inbetriebnahme einer Federwippe für einen Spielplatz wird ein Betrag in Höhe von 1.000 EUR eingeplant. Nach Inbetriebnahme wird diese ohne Nutzungsdauer verbucht werden. Die Mittel sind im Produkt 36602 Spielplätze ausgewiesen.

#### 5.4.3. Zuführung der Infrastrukturpauschale zum laufenden Bereich für Unterhaltungsmaßnahmen

Zur Deckung laufender Auszahlungen von Unterhaltungsmaßnahmen plant die Gemeinde Kritzow die Zuführung aus dem investiven in den laufenden Bereich. Die Zuführung von investiven Mitteln soll aus der angesparten Infrastrukturpauschale in Höhe von 50.700 EUR erfolgen. Die Planung wird im Produkt 61100 Steuern, allgemeine Zuweisungen und allgemeine Umlagen dargestellt.

### III.5.5. Geplante Investitionen im Finanzplanungszeitraum

Im Finanzplanungszeitraum wird mit der Zuführung der Infrastrukturpauschale aus dem investiven Bereich in den laufenden Bereich, zur Deckung der Auszahlungen für Unterhaltungskosten geplant.

Zuführung der Infrastrukturpauschale in den laufenden Bereich				
	2026	2027	2028	2029
	in €			
Planung Zuführung	50.700	42.600	41.600	42.600



Für geringwertige Vermögensgegenstände werden in den Produkten 11403 Gemeindearbeiter, 12601 Brandschutz und 12800 Zivil- und Katastrophenschutz jeweils 1.000 EUR eingeplant.

Investive Einzahlungen werden durch die Zuweisung für Infrastruktur und die Zuweisung aus dem Wegfall der Straßenbaubeiträge generiert.

Investive Einzahlungen im Finanzplanungszeitraum			
	2027	2028	2029
in €			
Infrastrukturpauschale	25.000	24.500	23.900
Ersatzzuweisung Straßenbaubeiträge	28.000	28.000	28.000
<b>Summe</b>	<b>53.000</b>	<b>52.500</b>	<b>51.900</b>

### III.5.6. Zuweisung für Infrastruktur

Die Infrastrukturpauschale ist eine finanzielle Zuwendung, die Gemeinden zur Stärkung ihrer Investitionskraft dient. Ihre gesetzliche Grundlage liegt im § 23 Finanzausgleichgesetz Mecklenburg – Vorpommern (FAG M-V). Sie ermöglicht die Finanzierung von Instandsetzungen, Erneuerungen und Erstellungen von Einrichtungen der Infrastruktur, insbesondere in den Bereichen Schulen, Kindertageseinrichtungen, Straßen, öffentlicher Personennahverkehr, Sportanlagen, Feuerwehr und Brandschutz, kommunaler Wohnungsbau sowie Digitalisierung und Breitband. Die Verteilung erfolgt teilweise nach der Einwohnerzahl und teilweise nach der Finanzkraft.

Für das Haushaltsjahr ergibt sich für die Gemeinde Kritzow eine Infrastrukturpauschale in Höhe von insgesamt 26.613 EUR. Diese fällt ebenso wie bereits in dem Vorvorjahr, als auch im Vorjahr deutlich geringer aus als in den Vorjahren. Die Zuweisung wird im Produkt *61100 Steuern, allgemeine Zuweisungen, allgemeine Umlagen* ausgewiesen.

Die Zuweisung wird bis zu ihrer Inanspruchnahme als zweckgebundene Kapitalrücklage in der Bilanz ausgewiesen. Der Bestand zum 31. Dezember des Vorvorjahres beträgt 160.783 EUR.

Entwicklung der Infrastrukturpauschale						
	2021	2022	2023	2024	2025	2026
in €						
nach Einwohnern	18.714	18.724	18.921	9.775	9.631	9.438
nach Finanzkraft	15.250	14.925	15.423	16.092	16.219	17.175
<b>Summe</b>	<b>33.964</b>	<b>33.649</b>	<b>34.344</b>	<b>25.867</b>	<b>25.850</b>	<b>26.613</b>

### III.5.7. Zuweisung für den Wegfall der Straßenbaubeiträge

Seit 2020 erhalten die Gemeinden gemäß § 8a KAG M-V jährliche pauschale Mittelzuweisungen zur Kompensation für den Wegfall der Straßenbaubeiträge für die Straßenbaumaßnahmen, deren Durchführung ab dem 1. Januar 2020 beginnen. Die Mittel werden nach gewichteten Straßenlängen verteilt. Die Zuweisung wird grundsätzlich im Produkt *54100 Gemeindestraßen* ausgewiesen, kann aber auch für Maßnahmen im Produkt *54101 Straßenbeleuchtung* verwendet werden.



Entwicklung der Zuweisung für den Wegfall der Straßenbaubeiträge					
2021	2022	2023	2024	2025	2026
in €					
26.817	26.639	26.536	23.831	28.391	28.000

Die Zuweisung wird bis zu ihrer Inanspruchnahme als Anzahlung auf Sonderposten in der Bilanz ausgewiesen. Der Bestand zum 31. Dezember des Vorjahres beträgt 130.831 EUR.

### III.6. Entwicklung der Kredite für Investitionen und Investitionsförderungsmaßnahmen gemäß § 5 S. 4 Nr. 5 GemHVO-Doppik

Zu Beginn des Haushaltsjahres weist die Gemeinde Kritzow einen Investitionskredit mit einem Gesamtvolumen von 142.500 EUR aus.

Am 13.12.2024 wurde der Kredit zur Deckung der investiven Auszahlungen bezüglich der Umbauarbeiter der alten Werkstatt zum Feuerwehrgerätehaus Schlemmin aufgenommen. Seine Laufzeit beträgt derzeit noch 19 Jahre, der Zinssatz beträgt 3,06 %.

Weitere Aufnahmen von Investitionskrediten plant die Gemeinde Kritzow derzeit nicht.

Der Investitionskredit wird im Produkt *61200 Sonstige allgemeine Finanzwirtschaft* ausgewiesen.

Entwicklung der Kredite für Investitionen						
	Ergebnis	vorl. Ergebnis	Ansatz	Planungsdaten		
	2024	2025	2026	2027	2028	2029
	in €					
Einzahlungen aus der Aufnahme von Krediten für Investitionen und Investitionsförderungsmaßnahmen	150.000	0	0	0	0	0
Auszahlungen für planmäßige Tilgung von Krediten für Investitionen und Investitionsförderungsmaßnahmen	6.368	10.692	7.500	7.500	7.500	7.500
<b>Saldo der Ein- und Auszahlungen aus Krediten für Investitionen und Investitionsförderungsmaßnahmen</b>	<b>143.632</b>	<b>-10.692</b>	<b>-7.500</b>	<b>-7.500</b>	<b>-7.500</b>	<b>-7.500</b>
nachrichtlich:						
Zinsaufwendungen für Investitionskredite	81	4.721	4.300	4.100	3.900	3.600

### III.7. Belastung des Haushaltes durch kreditähnliche Rechtsgeschäfte gemäß § 5 S. 4 Nr. 6 GemHVO-Doppik

Die Gemeinde Kritzow hat keine kreditähnlichen Rechtsgeschäfte (z.B. Leasing) abgeschlossen.



### III.8. Entwicklung der Kassenkredite

gemäß § 5 S. 4 Nr. 7 GemHVO-Doppik

Eine Gemeinde hat jederzeit ihre Zahlungsfähigkeit sicherzustellen. Zur rechtzeitigen Leistung ihrer Auszahlungen kann sie Kassenkredite aufnehmen, soweit keine anderen Mittel zur Verfügung stehen. Kassenkredite dienen somit der kurzfristigen Liquiditätssicherung. Sollte sich die benötigte Höhe des Kassenkredites auf mehr als 10 % der im Finanzhaushalt veranschlagten laufenden Einzahlungen belaufen, ist dieser durch die Rechtsaufsichtsbehörde zu genehmigen. (§ 53 Abs. 3 KV M-V)

Die Planung des Haushaltsvorjahres der Gemeinde Kritzow ergab im Finanzhaushalt ein Saldo der laufenden Ein- und Auszahlungen von -113.000 EUR. Unten aufgeführte Übersicht über die Entwicklung der liquiden Mittel und der Kassenkredite wurde anhand der Plandaten berechnet. Das Ergebnis dieser Hochrechnung stellt für das Haushaltsjahr 2026 einen Bedarf an einem Kassenkredit in Höhe von gerundet 218.100 EUR dar. Dieser Kassenkredit würde die gesetzlich geregelten 10 v.H. der laufenden Einzahlungen übersteigen und unterläge somit der Genehmigungspflicht durch die Rechtsaufsichtsbehörde.

Entwicklung des Saldos der liquiden Mittel und der Kassenkredite					
		Saldo der laufenden Ein- und Auszahlungen	Saldo der investiven Ein- und Auszahlungen	Saldo der durchlaufenden Gelder und ungeklärten Zahlungsvorgänge	Saldo der liquiden Mittel und der Kassenkredite
in €					
Ergebnisse	2021	25.848	92.275	0	118.123
	2022	50.684	-21.269	0	29.415
	2023	54.479	3.088	0	57.567
	2024	58.440	64.559	1.241	124.240
<b>Ansatz</b>	2025	-54.600	59.359	1.241	6.000
Planungsdaten	2026	-270.600	51.259	1.241	-218.100
	2027	-344.400	58.659	1.241	-284.500
	2028	-397.100	66.559	1.241	-329.300
	2029	-445.800	72.859	1.241	-371.700

Das vorläufige Ergebnis des Haushaltsjahres 2025 fällt gegenüber der Planung jedoch deutlich positiver aus (Saldo der laufenden Ein- und Auszahlungen 24.908 EUR), sodass ein Kassenkredit in der oben errechneten Höhe nicht notwendig sein wird. Zur Verdeutlichung wurde in der folgenden Übersicht die Berechnung der Entwicklung der liquiden Mittel und Kassenkredite, anhand des vorläufigen Ergebnis aus 2025 dargestellt.



Entwicklung des Saldos der liquiden Mittel und der Kassenkredite					
		Saldo der laufenden Ein- und Auszahlungen	Saldo der investiven Ein- und Auszahlungen	Saldo der durchlaufenden Gelder und ungeklärten Zahlungsvorgänge	Saldo der liquiden Mittel und der Kassenkredite
		in €			
Ergebnis	2024	58.440	64.559	1.241	124.240
vorl. Ergebnis	2025	83.308	107.523	1.241	192.072
Planungsdaten	2026	-132.692	99.423	1.241	-32.028
	2027	-206.492	106.823	1.241	-98.428
	2028	-259.193	114.723	1.241	-143.229
	2029	-307.893	121.023	1.241	-185.629

Durch Betrachtung der Verbesserung des Saldos aus den laufenden Ein- und Auszahlungen aus dem Haushaltsjahr 2025, wird sich der Saldo der liquiden Mittel zum 31.12.2026 voraussichtlich auf (-) 32.028 EUR verbessern. Somit ist der Bedarf eines ganzjährigen Kassenkredites für die Gemeinde Kritzow voraussichtlich nur in dieser Höhe notwendig und unterliegt damit keiner Genehmigungspflicht seitens der Rechtsaufsichtsbehörde. Für interne Kassenkreditzinsen wurden Auszahlungen und Aufwendungen in Höhe von 500 EUR eingeplant.

### III.9. Entwicklung des Eigenkapitales

gemäß § 5 S. 4 Nr. 8 GemHVO-Doppik

Das Eigenkapital beträgt zum 31. Dezember des Vorjahres voraussichtlich rund 1.132.885 EUR. Unter Berücksichtigung des erwarteten Jahresfehlbetrages im Ergebnishaushalt des Haushaltsjahres wird sich das Eigenkapital zum 31. Dezember des Haushaltsjahres voraussichtlich auf rund 770.686 EUR vermindern. Im Finanzplanungszeitraum wird eine weitere Minderung des Eigenkapitales erwartet.

Entwicklung des Eigenkapitales							
		2024	2025	2026	2027	2028	2029
		in €					
<b>1.</b>	<b>Eigenkapital</b>	<b>1.177.858</b>	<b>1.132.885</b>	<b>770.686</b>	<b>452.186</b>	<b>297.686</b>	<b>168.107</b>
1.1	Kapitalrücklage	1.146.780	1.172.630	1.120.830	1.077.130	1.034.130	990.930
1.1.1	Allgemeine Kapitalrücklage	964.691	964.691	964.691	964.691	964.691	964.691
1.1.2	Zweckgebundene Kapitalrücklagen	182.089	207.939	156.139	112.439	69.439	26.239
1.2	Ergebnisrücklage für Belastungen aus dem kommunalen Finanzausgleich	0	0	0	0	0	0
1.3	Ergebnisvortrag	45.267	31.077	-70.822	-279.322	-345.622	-390.822
1.4	Jahresüberschuss/ Jahresfehlbetrag	-14.189	-70.822	-279.322	-345.622	-390.822	-432.001
1.5	Nicht durch Eigenkapital gedeckter Fehlbetrag	0	0	0	0	0	0



### III.10. Entwicklung der Rückstellungen

gemäß § 5 S. 4 Nr. 10 GemHVO-Doppik

Die Gemeinde Kritzow hat keine Rückstellungen zu bilden.

### III.11. Entwicklung der Sonderposten

gemäß § 5 S. 4 Nr. 9 GemHVO-Doppik

Die Sonderposten betragen zum 31. Dezember des Vorjahres rund 781.455 EUR. Unter Berücksichtigung der Zuweisung für den Wegfall der Straßenbaubeiträge in Höhe von jährlich 28.000 EUR werden sich die Sonderposten zum 31. Dezember des Haushaltsjahres voraussichtlich auf rund 760.751 EUR verringern.

Entwicklung der Sonderposten							
		2024	2025	2026	2027	2028	2029
		in €					
<b>2.</b>	<b>Sonderposten</b>	<b>799.851</b>	<b>781.455</b>	<b>760.751</b>	<b>736.651</b>	<b>715.551</b>	<b>698.951</b>
2.1	Sonderposten zum Anlagevermögen	799.851	781.455	760.751	736.651	715.551	698.951
2.1.1	Sonderposten aus Zuwendungen	609.935	566.535	522.035	477.535	433.035	393.035
2.1.2	Sonderposten aus Beiträgen und ähnlichen Entgelten	59.085	54.485	49.885	45.285	40.685	36.085
2.1.3	Anzahlungen auf Sonderposten	130.831	160.831	188.831	213.831	241.831	269.831
2.2	Sonderposten für den Gebührenaussgleich	0	0	0	0	0	0
2.3	Sonderposten mit Rücklageanteil	0	0	0	0	0	0
2.4	Sonstige Sonderposten	0	0	0	0	0	0

### III.12. Aufwendungen und Auszahlungen, Erträge und Einzahlungen sowie die selbstfinanzierten Eigenanteile für freiwillige Leistungen

gemäß § 5 S. 4 Nr. 11 GemHVO-Doppik

Freiwillige Leistungen der Kommunen sind Aufgaben, die Gemeinden ohne gesetzliche Verpflichtung eigenverantwortlich zur Steigerung der Lebensqualität erbringen. Freiwillige Leistungen sind zum Beispiel das Betreiben von Sportplätzen, Bäder, Bibliotheken, Beratungsstellen, Museen, Jugendeinrichtungen, Kulturveranstaltungen usw. Sie sind zentral für die Attraktivität einer Gemeinde verantwortlich, hängen aber oft vom Haushaltsvolumen ab.

Der geplante Eigenanteil der freiwilligen Leistungen in der Gemeinde Kritzow beträgt im Haushaltsjahr 19.300 EUR. Sie entsprechen damit im Vergleich zu den Gesamtaufwendungen 2,10 % und werden daher als geringfügig eingestuft.



### III.12.1 Heimat- und sonstige Kulturpflege

Im Produkt 28100 *Heimat- und sonstige Kulturpflege* sind Mittel für Veranstaltungen und Jubiläen geplant.

Heimat- und sonstige Kulturpflege (28100)						
	Ergebnishaushalt			Finanzhaushalt		
	Ergebnis	Ansatz	Ansatz	Ergebnis		Ansatz
	2024	2025	2026	2024	2025	2026
	in €			in €		
Aufwendungen/Auszahlungen	571	2.300	2.300	502	2.300	2.300
Erträge/Einzahlungen	0	0	0	0	0	0
<b>Saldo</b>	<b>-571</b>	<b>-2.300</b>	<b>-2.300</b>	<b>-502</b>	<b>-2.300</b>	<b>-2.300</b>

### III.12.2. Begrüßungsgeld

Im Produkt 36300 *Begrüßungsgeld* sind Mittel für Zuwendungen anlässlich von Geburten geplant. Im Vorvorjahr wurden die Mittel noch im Produkt 35100 *Sonstige soziale Hilfen und Leistungen* geplant.

Begrüßungsgeld (36300)						
	Ergebnishaushalt			Finanzhaushalt		
	Ergebnis	Ansatz	Ansatz	Ergebnis		Ansatz
	2024	2025	2026	2024	2025	2026
	in €			in €		
Aufwendungen/Auszahlungen	50	200	200	50	200	200
Erträge/Einzahlungen	0	0	0	0	0	0
<b>Saldo</b>	<b>-50</b>	<b>-200</b>	<b>-200</b>	<b>-50</b>	<b>-200</b>	<b>-200</b>

### III.12.3. Spielplätze

Im Produkt 36602 *Spielplätze* sind Mittel für die Unterhaltung geplant.

Spielplätze (36602)						
	Ergebnishaushalt			Finanzhaushalt		
	Ergebnis	Ansatz	Ansatz	Ergebnis		Ansatz
	2024	2025	2026	2024	2025	2026
	in €			in €		
Aufwendungen/Auszahlungen	121	0	3.100	16	0	3.100
Erträge/Einzahlungen	98	0	1.500	0	0	1.500
<b>Saldo</b>	<b>-23</b>	<b>0</b>	<b>-2.000</b>	<b>-16</b>	<b>0</b>	<b>-2.000</b>



### III.12.4. Badestellen

Im Produkt 42405 *Badestellen* sind Mittel für die Unterhaltung geplant.

Badestellen (42405)						
	Ergebnishaushalt			Finanzhaushalt		
	Ergebnis	Ansatz	Ansatz	Ergebnis		Ansatz
	2024	2025	2026	2024	2025	2026
	in €			in €		
Aufwendungen/Auszahlungen	495	600	600	345	600	600
Erträge/Einzahlungen	0	0	0	0	0	0
<b>Saldo</b>	<b>-495</b>	<b>-600</b>	<b>-600</b>	<b>-345</b>	<b>-600</b>	<b>-600</b>

### III.12.5. Dorfgemeinschaftshäuser

Im Produkt 57302 *Dorfgemeinschaftshäuser* sind Mittel für die Unterhaltung und Bewirtschaftung geplant. Einnahmen generiert die Gemeinde aus der Vermietung.

Dorfgemeinschaftshäuser (57302)						
	Ergebnishaushalt			Finanzhaushalt		
	Ergebnis	Ansatz	Ansatz	Ergebnis		Ansatz
	2024	2025	2026	2024	2025	2026
	in €			in €		
Aufwendungen/Auszahlungen	6.339	12.500	13.100	2.152	8.400	9.200
Erträge/Einzahlungen	3.467	3.700	3.500	715	1.000	800
<b>Saldo</b>	<b>-2.872</b>	<b>-8.800</b>	<b>-9.600</b>	<b>-1.437</b>	<b>-7.400</b>	<b>-8.400</b>

### III.12.6. Selbstfinanzierte Eigenanteile

Der Anteil der selbstfinanzierten Eigenanteile an den ordentlichen Erträgen beträgt in der Planung des Haushaltsjahres 2 Prozent und gilt daher als geringfügig.

	Saldo Aufwendungen/Erträge		
	Ergebnis	Ansatz	Ansatz
	2024	2025	2026
	in €		
Heimat- und sonstige Kulturpflege	-571	-2.300	-2.300
Begrüßungsgeld	-50	-200	-200
Spielplätze	-23	0	-2.000
Badestellen	-495	-600	-600
Dorfgemeinschaftshäuser	-2.872	-8.800	-9.600
<b>Summe</b>	<b>-4.011</b>	<b>-11.900</b>	<b>-14.700</b>
Anteil der selbstfinanzierten Eigenanteile an den ordentlichen Erträgen	0,5 %	1,7 %	2,3 %



### III.13. Wesentliche Finanzbeziehungen zwischen Kernhaushalt und Unternehmen, Einrichtungen sowie Sondervermögen

gemäß § 5 S. 4 Nr. 12 GemHVO-Doppik

Das gesamte Vermögen der Gemeinde Kritzow sowie ihre Einrichtungen und ihre Beteiligung an Unternehmen werden im Kernhaushalt abgebildet.

## IV. Deckungsgrundsätze

Bei der Anwendung von Deckungsregeln ist durch den Budgetverantwortlichen stets die Einhaltung des Zuschussbedarfs/Überschusses entsprechend der Vorgabe des Haushaltsplanes zu sichern.

Grundsätzlich sind nach § 14 Abs. 1 GemHVO-Doppik alle Ansätze für Aufwendungen innerhalb eines Teilhaushaltes gegenseitig deckungsfähig, soweit nichts Anderes durch Haushaltsvermerk bestimmt wird.

Bei Inanspruchnahme dieser gegenseitigen Deckungsfähigkeit in einem Teilergebnishaushalt gilt sie auch für die entsprechenden Ansätze für Auszahlungen im Teilfinanzhaushalt.

#### Ausnahmen von der o.g. Deckungsfähigkeit

Personalaufwendungen und Versorgungsaufwendungen werden von der Deckungsfähigkeit innerhalb des Teilhaushaltes ausgenommen. Die Personal- und Versorgungsaufwendungen werden nach § 14 Abs. 2 GemHVO-Doppik für gegenseitig deckungsfähig erklärt. Dies gilt auch für den Finanzhaushalt entsprechend.

Die Verfügungsmittel des Bürgermeisters sind gemäß § 10 GemHVO-Doppik von der Deckungsfähigkeit ausgenommen. Bei Überschreitung des Haushaltsansatzes muss eine überplanmäßige Aufwendung/Auszahlung beschlossen werden.

#### Mehreinnahmen

Mehreinnahmen in den einzelnen Teilhaushalten berechtigen gemäß § 13 Abs. 2 GemHVO-Doppik zu Mehraufwendungen in diesen Teilhaushalten (der erforderliche sachliche Zusammenhang gilt im Teilhaushalt als gegeben). Das Gleiche gilt bei Mehreinzahlungen zugunsten der Auszahlungsermächtigung.

#### Investitionen

Entsprechend § 14 Abs. 3 GemHVO-Doppik werden Ansätze für Auszahlungen aus Investitionen innerhalb eines Teilhaushaltes für gegenseitig deckungsfähig erklärt.

Ansätze für laufende Auszahlungen werden gemäß § 14 Abs. 4 GemHVO-Doppik zugunsten von Auszahlungen aus Investitionstätigkeit desselben Finanzhaushaltes für einseitig deckungsfähig erklärt.

## 9. Nachweis der dauernden Leistungsfähigkeit

Nach § 17 GemHVO-Doppik erfolgt die Beurteilung und der Nachweis der dauernden Leistungsfähigkeit auf Grundlage von Haushaltskennzahlen und Haushaltskriterien zum Haushaltsausgleich, zur Verschuldung und sonstigen wesentlichen finanziellen Risiken der Gemeinde im Haushaltsjahr und im Finanzplanungszeitraum. Die Beurteilung der dauernden Leistungsfähigkeit erfolgt durch ein rechnerunterstütztes Haushaltsbewertungs- und Informationssystem der Kommunen (Rubikon).

Aufgrund der Haushaltskennzahlen ergibt sich für die Gemeinde Kritzow eine **gefährdete dauernde Leistungsfähigkeit**.



# Ergebnishaushalt 2026

Gemeinde: 09 Kritzow

Seite : 36

Datum: 04.02.2026

Uhrzeit: 11:14:35

Nr.		Ertrags- und Aufwandsarten (gemäß § 2 Absatz 1 GemHVO-Doppik)	Ergebnisse des Haushaltsvorjahres	Ansätze des Haushaltsvorjahres einschl. Nachträge	Ansatz des Haushaltsjahres	Planungsdaten des Haushaltsfolgejahres	Planungsdaten des zweiten Haushaltsfolgejahres	Planungsdaten des dritten Haushaltsfolgejahres	Erläuterung
			2024	2025	2026	2027	2028	2029	Konto- nummer
			in €	in €	in €	in €	in €	in €	
			1	2	3	4	5	6	
1.	+	Steuern und ähnliche Abgaben	351.614,45	298.100	268.400	273.500	277.900	285.400	40
		40110000 Grundsteuer A	22.902,56	22.600	22.600	22.600	22.600	22.600	
		40120000 Grundsteuer B	48.561,65	43.400	45.500	45.500	45.500	45.500	
		40122000 Grundsteuer B für gemeindeeigene Grundstücke	315,81	0	0	0	0	0	
		40130000 Gewerbesteuer	114.715,31	60.000	15.000	15.000	15.000	15.000	
		40210000 Gemeindeanteil an der Einkommensteuer	156.382,87	163.100	175.100	178.600	182.100	190.800	
		40220000 Gemeindeanteil an der Umsatzsteuer	5.609,58	5.700	6.900	8.500	9.400	8.200	
		40320000 Hundesteuer	3.126,67	3.300	3.300	3.300	3.300	3.300	
2.	+	Zuwendungen, allgemeine Umlagen und sonstige Transfererträge	311.373,62	297.600	254.900	397.600	394.400	392.200	41
		41110000 Schlüsselzuweisungen vom Land	0,00	0	200.400	282.900	279.700	282.000	
		41111000 Schlüsselzuweisung - alt - 4111 verwenden	260.762,24	254.200	0	0	0	0	
		41451100 Zuwendungen nach § 6 Absatz 2 EEG (Windenergieanlagen)	0,00	0	10.000	70.200	70.200	70.200	
		41510000 Erträge aus der Auflösung von Sonderposten aus Zuwendungen	44.268,12	43.400	44.500	44.500	44.500	40.000	
		41842000 Schuldendiensthilfen vom Land	6.343,26	0	0	0	0	0	
3.	+	Erträge der sozialen Sicherung	0,00	0	0	0	0	0	42
4.	+	Öffentlich-rechtliche Leistungsentgelte	36.903,77	35.800	36.200	36.200	36.200	36.200	43
		43221000 Entgelte für die Abwasserbeseitigung und die Abwasserabgabe	769,70	700	0	0	0	0	
		43229000 Sonstige Entgelte	30.874,87	29.800	30.000	30.000	30.000	30.000	
		43240000 Entgelte für die Pflege von Gräbern	141,93	100	100	100	100	100	
		43250000 Laufende Grabnutzungsentgelte	141,91	100	1.100	1.100	1.100	1.100	
		43290000 Sonstige Benutzungsgebühren, Beiträge und ähnliche Entgelte, Kostenerstattungen	0,00	100	0	0	0	0	
		43700000 Erträge aus der Auflösung von Sonderposten für Beiträge und ähnliche Entgelte	4.618,20	4.600	4.600	4.600	4.600	4.600	
		43900000 Erträge aus der Auflösung von Rechnungsabgrenzungsposten für Grabnutzungsentgelte	357,16	400	400	400	400	400	
5.	+	Privatrechtliche Leistungsentgelte	52.894,65	57.200	56.500	56.500	56.500	56.500	441,443, 444,445, 448
		44110000 Mieten und Pachten, Erbbauzinsen (PK)	46.715,14	52.000	51.500	51.500	51.500	51.500	
		44111000 Mieten und Pachten, Erbbauzinsen (kein PK)	5.379,51	5.000	5.000	5.000	5.000	5.000	
		44113000 Jagdpacht	0,00	200	0	0	0	0	
		44190000 Sonstige privatrechtliche Leistungsentgelte	800,00	0	0	0	0	0	
6.	+	Kostenerstattungen und Kostenumlagen	0,00	0	0	0	0	0	442,447, 448
7.	+	Andere aktivierte Eigenleistungen	0,00	0	0	0	0	0	452
8.	+	Zinserträge und sonstige Finanzerträge	11.852,85	5.100	5.100	5.100	5.100	5.100	47
		47143000 Zinserträge von Gemeinden und Gemeindeverbänden	233,90	0	0	0	0	0	
		47150000 Zinserträge vom inländischen Geldmarkt	782,57	0	0	0	0	0	
		47800000 Finanzerträge aus Wertpapieren des Anlagevermögens	10.238,38	5.100	5.100	5.100	5.100	5.100	
		47920000 Vollverzinsung aus Gewerbesteuer (§ 233a AO)	148,00	0	0	0	0	0	
		47990000 Sonstige Zinsen und ähnliche Finanzerträge	450,00	0	0	0	0	0	
9.	+	Sonstige Erträge	11.343,23	10.500	10.000	10.000	10.000	10.000	46,451
		46250000 Konzessionsabgaben	11.343,23	10.500	10.000	10.000	10.000	10.000	
10.	=	<b>Summe der Erträge (Summe der Nummern 1 bis 9)</b>	<b>775.982,57</b>	<b>704.300</b>	<b>631.100</b>	<b>778.900</b>	<b>780.100</b>	<b>785.400</b>	



# Ergebnishaushalt 2026

Gemeinde: 09 Kritzow

Seite : 37  
Datum: 04.02.2026  
Uhrzeit: 11:14:35

Nr.	Ertrags- und Aufwandsarten (gemäß § 2 Absatz 1 GemHVO-Doppik)	Ergebnisse des Haushaltsvorjahres	Ansätze des Haushaltsvorjahres einschl. Nachträge	Ansatz des Haushaltsjahres	Planungsdaten des Haushaltsfolgejahres	Planungsdaten des zweiten Haushaltsfolgejahres	Planungsdaten des dritten Haushaltsfolgejahres	Erläuterung	
		2024	2025	2026	2027	2028	2029	Kontonummer	
		in €	in €	in €	in €	in €	in €		
		1	2	3	4	5	6		
11.	-	Personalaufwendungen	64.561,74	68.800	76.900	76.500	76.500	76.500	50
		50110000 Aufwendungen für Bürgermeister	8.400,00	8.400	8.400	8.400	8.400	8.400	
		50130000 Aufwendungen für Vertretungs- und Ausschussmitglieder	780,00	1.300	1.200	1.200	1.200	1.200	
		50190000 Aufwendungen für sonstige ehrenamtlich Tätige (ehrenamtlich Tätige der Feuerwehr, berufene Bürger in Ausschüssen, u.a.)	3.660,00	4.300	6.100	6.100	6.100	6.100	
		50221000 Dienstbezüge für Arbeitnehmer	40.486,58	42.100	45.900	45.900	45.900	45.900	
		50222000 Leistungszulagen für Arbeitnehmer	612,67	1.000	900	900	900	900	
		50320000 Beiträge zu Versorgungskassen für Arbeitnehmer	1.504,38	1.700	1.700	1.700	1.700	1.700	
		50420000 Beiträge zur gesetzlichen Sozialversicherung für Arbeitnehmer	8.970,12	9.500	11.700	11.700	11.700	11.700	
		50590000 Beihilfen, Unterstützungsleistungen und dergleichen für Sonstige	147,99	500	1.000	600	600	600	
12.	-	Versorgungsaufwendungen	0,00	0	0	0	0	0	51
13.	-	Aufwendungen für Sach- und Dienstleistungen	177.320,81	227.500	249.100	236.000	234.000	235.000	52
		52210000 Abfall	1.570,92	1.600	1.700	1.700	1.700	1.700	
		52220000 Abwasser	1.036,71	1.200	1.300	1.300	1.300	1.300	
		52240000 Gas	19.634,96	23.000	26.000	26.000	26.200	26.200	
		52260000 Strom	17.658,72	15.600	15.500	15.500	15.800	15.800	
		52270000 Wasser	3.029,26	3.700	3.900	3.900	3.900	3.900	
		52290000 Sonstige Aufwendungen für Energie / Wasser / Abwasser / Abfall	563,96	1.200	1.400	1.400	1.400	1.400	
		52310000 Unterhaltung der Grundstücke, Außenanlagen, Gebäude und Gebäudeeinrichtungen	8.633,32	9.300	0	0	0	0	
		52311000 Unterhaltung der Grundstücke	11.845,32	20.400	25.500	20.500	20.500	20.500	
		52312000 Unterhaltung der Außenanlagen	0,00	0	2.300	2.300	2.300	2.300	
		52313000 Unterhaltung der Gebäude einschließlich der Bestandteile, die dem Gebäude zuzurechnen sind	0,00	0	10.100	2.500	2.500	2.500	
		52314000 Unterhaltung der Betriebsvorrichtungen, die im Gebäude eingebaut sind	0,00	0	400	400	400	400	
		52320000 Bewirtschaftung der Grundstücke, Außenanlagen, Gebäude und Gebäudeeinrichtungen	1.553,41	1.200	2.100	2.100	2.100	2.100	
		52337000 Unterhaltung der Entwässerungs- und Abwasserbeseitigungsanlagen	0,00	100	0	0	0	0	
		52338000 Unterhaltung der Straßen, Wege, Plätze und Verkehrslenkungsanlagen	7.418,58	32.500	37.500	37.500	37.500	37.500	
		52350000 Fahrzeugunterhaltung	0,00	0	16.200	15.700	14.700	15.700	
		52351000 Wartungs- und Instandsetzungskosten - alt - 5235 verwenden	11.271,69	7.000	0	0	0	0	
		52352000 Betriebs- und Schmierstoffe - alt - 5235 verwenden	4.887,68	5.500	0	0	0	0	
		52360000 Unterhaltung der Maschinen, technischen Anlagen und Betriebsvorrichtungen	790,99	800	800	800	800	800	
		52370000 Unterhaltung der Betriebs- und Geschäftsausstattung	5.405,23	7.100	6.500	6.500	5.500	5.500	
		52380000 Geringwertige Geräte, Ausstattungs-, Ausrüstungs- und sonstige Gebrauchsgegenstände	575,29	1.100	1.700	1.700	1.200	1.200	
		52381000 Sonstige Aufwendungen - alt - 5238 verwenden	1.003,22	500	0	0	0	0	
		52440000 Laborbedarf, Werkstättenbedarf, Lebensmittel, Arzneimittel, Verbandstoffe, Sanitätsverbrauchsmaterial, Baumaterial, sonstiger Anstaltsbedarf, Saat- und Pflanzgut	0,00	0	300	300	300	300	
		52490000 Sonstige Aufwendungen für Sachleistungen und Verbrauchsmittel	631,20	2.800	2.900	2.900	2.900	2.900	



# Ergebnishaushalt 2026

Gemeinde: 09 Kritzow

Seite : 38

Datum: 04.02.2026

Uhrzeit: 11:14:35

Nr.	Ertrags- und Aufwandsarten (gemäß § 2 Absatz 1 GemHVO-Doppik)	Ergebnisse des Haushaltsvorjahres	Ansätze des Haushaltsvorjahres einschl. Nachträge	Ansatz des Haushaltsjahres	Planungsdaten des Haushaltsfolgejahres	Planungsdaten des zweiten Haushaltsfolgejahres	Planungsdaten des dritten Haushaltsfolgejahres	Erläuterung  Konto- nummer
		2024	2025	2026	2027	2028	2029	
		in €	in €	in €	in €	in €	in €	
		1	2	3	4	5	6	
	52543000 Kostenerstattungen, Kostenumlagen an Gemeinden und Gemeindeverbände	49.108,36	60.900	61.000	61.000	61.000	61.000	
	52544000 Kostenerstattungen, Kostenumlagen an Zweckverbände und dergl.	30.003,38	30.000	30.000	30.000	30.000	30.000	
	52551000 Kostenerstattungen, Kostenumlagen an private Unternehmen	698,61	2.000	2.000	2.000	2.000	2.000	
14.	- Abschreibungen	70.434,97	77.300	77.200	75.600	75.400	69.500	53
	53410000 Abschreibungen auf bebaute Grundstücke und grundstücksgleiche Rechte mit Wohnbauten	1.790,55	1.800	1.800	1.800	1.800	1.800	
	53490000 Abschreibungen auf bebaute Grundstücke und grundstücksgleiche Rechte mit sonstigen Gebäuden	6.914,03	15.000	15.000	15.000	15.000	15.000	
	53570000 Abschreibungen auf Entwässerungs- und Abwasserbeseitigungsanlagen	1.062,02	1.200	1.200	1.200	1.200	1.000	
	53580000 Abschreibungen auf Straßen, Wege, Plätze und Verkehrslenkungsanlagen	45.203,56	45.400	45.200	44.700	44.700	39.100	
	53590000 Abschreibungen auf sonstige Bauten des Infrastrukturvermögens	149,94	200	200	200	200	100	
	53810000 Abschreibungen auf Fahrzeuge	11.454,49	12.500	11.300	11.200	11.000	11.000	
	53830000 Abschreibungen auf Betriebsvorrichtungen	105,41	0	1.300	1.300	1.300	1.300	
	53850000 Abschreibungen auf Betriebs- und Geschäftsausstattung	3.754,97	1.200	1.200	200	200	200	
15.	- Zuwendungen, Umlagen und sonstige Transferaufwendungen	457.406,46	481.400	479.700	498.500	480.500	486.000	54
	54143000 Zuweisungen und Zuschüsse für laufende Zwecke an Gemeinden und Gemeindeverbände	83.385,00	94.000	90.000	90.000	90.000	90.000	
	54159000 Zuweisungen und Zuschüsse für laufende Zwecke an den sonstigen privaten Bereich	50,00	200	200	200	200	200	
	54310000 Gewerbesteuerumlage	11.670,66	6.000	1.500	1.500	1.500	1.500	
	54421000 Allgemeine Umlage an den Landkreis Ludwigslust-Parchim	239.384,12	240.000	249.400	261.500	246.400	249.900	
	54422000 Allgemeine Umlage an das Amt Eldenburg Lübz	122.916,68	141.200	138.600	145.300	142.400	144.400	
16.	- Aufwendungen der sozialen Sicherung	0,00	0	0	0	0	0	55
17.	- Zinsaufwendungen und sonstige Finanzaufwendungen	264,48	5.200	4.900	4.700	4.500	4.200	57
	57430000 Zinsaufwendungen und sonstige Finanzaufwendungen an Gemeinden und Gemeindeverbände	39,40	500	500	500	500	500	
	57511000 Zinsaufwendungen und sonstige Finanzaufwendungen an inländische Banken im inländischen Geldmarkt	80,08	100	100	100	100	100	
	57512000 Zinsaufwendungen und sonstige Finanzaufwendungen an inländische Sparkassen im inländischen Geldmarkt	0,00	4.600	4.300	4.100	3.900	3.600	
	57910000 Sonstige Zinsen und sonstige Finanzaufwendungen aus der Vollverzinsung der Gewerbesteuer (§ 233a AO)	145,00	0	0	0	0	0	
18.	- Sonstige Aufwendungen	20.183,13	25.300	30.200	22.600	21.900	22.500	56
	56120000 Aus- und Fortbildung, Umschulung	2.147,64	1.300	5.800	1.300	600	1.200	
	56130000 Übernommene Reisekosten für Dienstreisen und Dienstgänge	0,00	0	200	200	200	200	
	56131000 Fahrtkostenerstattung - alt - 5613 verwenden	0,00	200	0	0	0	0	
	56150000 Dienst- und Schutzkleidung, persönliche Ausrüstungsgegenstände	6.708,39	5.500	4.500	4.500	4.500	4.500	
	56210000 Mieten, Pachten und Erbbauzinsen	110,00	200	200	200	200	200	
	56240000 Datenverarbeitung	0,00	0	300	300	300	300	



# Ergebnishaushalt 2026

Gemeinde: 09 Kritzow

Seite : 39  
Datum: 04.02.2026  
Uhrzeit: 11:14:35

Nr.	Ertrags- und Aufwandsarten (gemäß § 2 Absatz 1 GemHVO-Doppik)	Ergebnisse des Haushaltsvorjahres	Ansätze des Haushaltsvorjahres einschl. Nachträge	Ansatz des Haushaltsjahres	Planungsdaten des Haushaltsfolgejahres	Planungsdaten des zweiten Haushaltsfolgejahres	Planungsdaten des dritten Haushaltsfolgejahres	Erläuterung  Kontonummer
		2024	2025	2026	2027	2028	2029	
		in €	in €	in €	in €	in €	in €	
		1	2	3	4	5	6	
	56243000 Unterhaltung Software, Updates - alt - 5624 verwenden	229,91	300	0	0	0	0	
	56250000 Sachverständigen-, Gerichts- und ähnliche Aufwendungen	0,00	1.500	3.500	500	500	500	
	56253000 Gerichts-, Anwalts-, Notar-, Gerichtsvollzieherkosten usw. - alt - 5625 verwenden	0,00	100	0	0	0	0	
	56290000 Sonstige Aufwendungen für die Inanspruchnahme von Rechten und Diensten	2.053,10	3.600	3.500	3.500	3.500	3.500	
	56310000 Büromaterial	0,00	100	300	200	200	200	
	56320000 Fachliteratur, Zeitschriften	0,00	100	0	0	0	0	
	56341000 Fernmeldegebühren (Festnetz, Internet)	1.942,88	1.900	2.100	2.100	2.100	2.100	
	56346000 Rundfunk- und Fernsehgebühren	89,80	200	200	200	200	200	
	56390000 Sonstige Geschäftsaufwendungen	609,49	600	1.000	1.000	1.000	1.000	
	56411000 Gebäudeversicherungen	693,34	1.500	1.100	1.100	1.100	1.100	
	56412000 Kfz-Versicherungen	1.068,19	1.600	1.700	1.700	1.700	1.700	
	56413000 Haftpflichtversicherungen	341,97	500	500	500	500	500	
	56414000 Unfallversicherungen	1.436,74	1.500	1.200	1.200	1.200	1.200	
	56416000 Umlagen an Schadensausgleichskassen	13,39	100	100	100	100	100	
	56419000 Sonstige Versicherungen	279,17	500	500	500	500	500	
	56420000 Beiträge zu Wirtschaftsverbänden, Berufsvertretungen und Vereinen	657,06	700	700	700	700	700	
	56490000 Sonstige Aufwendungen für Beiträge, Versicherungen und Sonstiges	89,48	800	0	0	0	0	
	56810000 Grundsteuer	0,00	1.400	1.800	1.800	1.800	1.800	
	56813000 Grundsteuer B für gemeindeeigene Grundstücke - alt - 5681 verwenden	1.305,19	0	0	0	0	0	
	56820000 Kraftfahrzeugsteuer	239,00	300	300	300	300	300	
	56920000 Verfügungsmittel	0,00	200	100	100	100	100	
	56930000 Repräsentationen	0,00	100	100	100	100	100	
	56990000 Sonstige laufende Aufwendungen	168,39	500	500	500	500	500	
19.	= Summe der Aufwendungen (Summe der Nummern 11 bis 18)	790.171,59	885.500	918.000	913.900	892.800	893.700	
20.	= Jahresergebnis (Jahresüberschuss/Jahresfehlbetrag) vor Veränderung der Rücklagen (Saldo der Nummern 10 und 19)	-14.189,02	-181.200	-286.900	-135.000	-112.700	-108.300	
21.	- Einstellung in die Kapitalrücklage	0,00	0	0	0	0	0	592
22.	+ Entnahme aus der Kapitalrücklage	0,00	79.300	78.400	68.700	67.500	67.100	492
	49220000 Entnahme aus der zweckgebundenen Kapitalrücklage aus investiv gebundenen Zuweisungen	0,00	21.300	21.300	0	0	0	
	49230000 Entnahme aus der zweckgebundenen Kapitalrücklage aus Zuweisungen nach §§ 23, 24 FAG	0,00	58.000	57.100	68.700	67.500	67.100	
23.	- Einstellung in die Rücklage für Belastungen aus dem kommunalen Finanzausgleich	0,00	0	0	0	0	0	593
24.	+ Entnahme aus der Rücklage für Belastungen aus dem kommunalen Finanzausgleich	0,00	0	0	0	0	0	493
25.	= Jahresergebnis (Jahresüberschuss/Jahresfehlbetrag, Nummer 20 zuzüglich Nummern 22 und 24 abzüglich Nummern 21 und 23)	-14.189,02	-101.900	-208.500	-66.300	-45.200	-41.200	
	nachrichtlich							
26.	Ergebnisvortrag aus dem Haushaltsvorjahr	45.266,88	31.077	-70.822	-279.322	-345.622	-390.822	
27.	Ergebnis (Überschuss/Fehlbetrag) zum 31. Dezember des Haushaltsjahres (Summe der Nummern 25 und 26)	31.077,86	-70.822	-279.322	-345.622	-390.822	-432.022	



# Ergebnishaushalt 2026

Gemeinde: 09 Kritzow

Seite : 40

Datum: 04.02.2026

Uhrzeit: 11:14:35

Nr.	Ertrags- und Aufwandsarten (gemäß § 2 Absatz 1 GemHVO-Doppik)	Ergebnisse des Haushaltsvorvorjahres	Ansätze des Haushaltsvorjahres einschl. Nachträge	Ansatz des Haushaltsjahres	Planungsdaten des Haushaltsfolgejahres	Planungsdaten des zweiten Haushaltsfolgejahres	Planungsdaten des dritten Haushaltsfolgejahres	Erläuterung
		2024	2025	2026	2027	2028	2029	Kontonummer
		in €	in €	in €	in €	in €	in €	
		1	2	3	4	5	6	



# Teilergebnishaushalt 2026

Gemeinde: 09 Kritzow

Seite : 41  
Datum: 04.02.2026  
Uhrzeit: 11:17:09

Hauptproduktbereich 1 Zentrale Verwaltung  
 Produktbereich 11 Innere Verwaltung  
 Produktgruppe 111 Verwaltungssteuerung  
 Produkt 11104 Gremien

Nr.	Ertrags- und Aufwandsarten (gemäß § 4 Absatz 10 GemHVO-Doppik)		Ergebnisse des Haushaltsvorjahres	Ansätze des Haushaltsvorjahres einschl. Nachträge	Ansatz des Haushaltsjahres	Planungsdaten des Haushaltsfolgejahres	Planungsdaten des zweiten Haushaltsfolgejahres	Planungsdaten des dritten Haushaltsfolgejahres
			2024	2025	2026	2027	2028	2029
			in €	in €	in €	in €	in €	in €
			1	2	3	4	5	6
11.	-	Personalaufwendungen 50110000 Aufwendungen für Bürgermeister 50130000 Aufwendungen für Vertretungs- und Ausschussmitglieder	9.180,00 8.400,00 780,00	9.700 8.400 1.300	9.600 8.400 1.200	9.600 8.400 1.200	9.600 8.400 1.200	9.600 8.400 1.200
18.	-	Sonstige Aufwendungen 56130000 Übernommene Reisekosten für Dienstreisen und Dienstgänge 56131000 Fahrtkostenerstattung - alt - 5613 verwenden 56920000 Verfügungsmittel 56930000 Repräsentationen	0,00 0,00 0,00 0,00 0,00	400 0 100 200 100	300 100 0 100 100	300 100 0 100 100	300 100 0 100 100	300 100 0 100 100
19.	=	Summe der Aufwendungen (Summe der Nummern 11 bis 18)	9.180,00	10.100	9.900	9.900	9.900	9.900
20.	=	Jahresergebnis des Teilhaushaltes vor Verrechnung der internen Leistungsbeziehungen und vor Veränderung der Rücklagen (Saldo der Nummern 10 und 19)	-9.180,00	-10.100	-9.900	-9.900	-9.900	-9.900
23.	=	Jahresergebnis des Teilhaushaltes nach Verrechnung der internen Leistungsbeziehungen und vor Veränderung der Rücklagen (Nummer 20 zuzüglich Nummer 21 abzüglich Nummer 22)	-9.180,00	-10.100	-9.900	-9.900	-9.900	-9.900



**Hauptproduktbereich**            1    **Zentrale Verwaltung**  
**Produktbereich**                11   **Innere Verwaltung**  
**Produktgruppe**                114   **Zentrale Dienste**  
**Produkt**                            11401   **Wohnungswirtschaft**

Nr.	Ertrags- und Aufwandsarten (gemäß § 4 Absatz 10 GemHVO-Doppik)		Ergebnisse des Haushaltsvorjahres	Ansätze des Haushaltsvorjahres einschl. Nachträge	Ansatz des Haushaltsjahres	Planungsdaten des Haushaltsfolgejahres	Planungsdaten des zweiten Haushaltsfolgejahres	Planungsdaten des dritten Haushaltsfolgejahres
			2024	2025	2026	2027	2028	2029
			in €	in €	in €	in €	in €	in €
			1	2	3	4	5	6
2.	+	Zuwendungen, allgemeine Umlagen und sonstige Transfererträge <i>41510000 Erträge aus der Auflösung von Sonderposten aus Zuwendungen</i>	150,00 150,00	100 100	100 100	100 100	100 100	100 100
5.	+	Privatrechtliche Leistungsentgelte <i>44110000 Mieten und Pachten, Erbbauzinsen (PK)</i>	35.772,74 35.772,74	40.000 40.000	40.000 40.000	40.000 40.000	40.000 40.000	40.000 40.000
10.	=	<b>Summe der Erträge (Summe der Nummern 1 bis 9)</b>	<b>35.922,74</b>	<b>40.100</b>	<b>40.100</b>	<b>40.100</b>	<b>40.100</b>	<b>40.100</b>
13.	-	Aufwendungen für Sach- und Dienstleistungen <i>52210000 Abfall</i> <i>52220000 Abwasser</i> <i>52240000 Gas</i> <i>52260000 Strom</i> <i>52270000 Wasser</i> <i>52290000 Sonstige Aufwendungen für Energie, Wasser, Abwasser, Abfall</i> <i>52310000 Unterhaltung der Grundstücke, Außenanlagen, Gebäude und Gebäudeeinrichtungen</i> <i>52312000 Unterhaltung der Außenanlagen</i> <i>52313000 Unterhaltung der Gebäude einschließlich der Bestandteile, die dem Gebäude zuzurechnen sind</i> <i>52320000 Bewirtschaftung der Grundstücke, Außenanlagen, Gebäude und Gebäudeeinrichtungen</i> <i>52337000 Unterhaltung der Entwässerungs- und Abwasserbeseitigungsanlagen</i>	26.994,95 1.071,27 843,75 13.805,67 305,94 1.833,03 563,96 7.128,30 0,00 0,00 1.443,03 0,00	30.100 1.100 800 15.000 2.000 2.000 1.000 7.000 0 0 1.100 100	28.000 1.200 900 18.000 2.000 2.200 1.200 0 500 500 1.500 0	28.000 1.200 900 18.000 2.000 2.200 1.200 0 500 500 1.500 0	28.000 1.200 900 18.000 2.000 2.200 1.200 0 500 500 1.500 0	
14.	-	Abschreibungen <i>53410000 Abschreibungen auf bebaute Grundstücke und grundstücksgleiche Rechte mit Wohnbauten</i> <i>53570000 Abschreibungen auf Entwässerungs- und Abwasserbeseitigungsanlagen</i>	2.519,73 1.790,55 729,18	2.600 1.800 800	2.600 1.800 800	2.600 1.800 800	2.600 1.800 800	2.600 1.800 800
18.	-	Sonstige Aufwendungen <i>56253000 Gerichts-, Anwalts-, Notar-, Gerichtsvollzieherkosten usw. - alt - 5625 verwenden</i> <i>56290000 Sonstige Aufwendungen für die Inanspruchnahme von Rechten und Diensten</i> <i>56390000 Sonstige Geschäftsaufwendungen</i> <i>56411000 Gebäudeversicherungen</i> <i>56810000 Grundsteuer</i> <i>56813000 Grundsteuer B für gemeindeeigene Grundstücke - alt - 5681 verwenden</i>	3.404,10 0,00 2.053,10 294,13 274,80 0,00 782,07	5.200 100 3.500 300 500 800 0	4.800 0 3.500 500 0 800 0	4.800 0 3.500 500 0 800 0	4.800 0 3.500 500 0 800 0	
19.	=	<b>Summe der Aufwendungen (Summe der Nummern 11 bis 18)</b>	<b>32.918,78</b>	<b>37.900</b>	<b>35.400</b>	<b>35.400</b>	<b>35.400</b>	<b>35.400</b>
20.	=	<b>Jahresergebnis des Teilergebnishaushaltes vor Verrechnung der internen Leistungsbeziehungen und vor Veränderung der Rücklagen (Saldo der Nummern 10 und 19)</b>	<b>3.003,96</b>	<b>2.200</b>	<b>4.700</b>	<b>4.700</b>	<b>4.700</b>	<b>4.700</b>
23.	=	<b>Jahresergebnis des Teilergebnishaushaltes nach Verrechnung der internen Leistungsbeziehungen und vor Veränderung der Rücklagen (Nummer 20 zuzüglich Nummer 21 abzüglich</b>	<b>3.003,96</b>	<b>2.200</b>	<b>4.700</b>	<b>4.700</b>	<b>4.700</b>	<b>4.700</b>





**Hauptproduktbereich**            1    **Zentrale Verwaltung**  
**Produktbereich**                11   **Innere Verwaltung**  
**Produktgruppe**                114   **Zentrale Dienste**  
**Produkt**                            11402   **Liegenschaften**

Nr.	Ertrags- und Aufwandsarten (gemäß § 4 Absatz 10 GemHVO-Doppik)		Ergebnisse des Haushaltsvorjahres	Ansätze des Haushaltsvorjahres einschl. Nachträge	Ansatz des Haushaltsjahres	Planungsdaten des Haushaltsfolgejahres	Planungsdaten des zweiten Haushaltsfolgejahres	Planungsdaten des dritten Haushaltsfolgejahres
			2024	2025	2026	2027	2028	2029
			in €	in €	in €	in €	in €	in €
			1	2	3	4	5	6
4.	+	Öffentlich-rechtliche Leistungsentgelte 43290000 Sonstige Benutzungsgebühren, Beiträge und ähnliche Entgelte, Kostenerstattungen	0,00 0,00	100 100	0 0	0 0	0 0	0 0
5.	+	Privatrechtliche Leistungsentgelte 44110000 Mieten und Pachten, Erbbauzinsen (PK) 44111000 Mieten und Pachten, Erbbauzinsen (kein PK) 44113000 Jagdpacht 44190000 Sonstige privatrechtliche Leistungsentgelte	16.151,91 9.972,40 5.379,51 0,00 800,00	15.900 10.700 5.000 200 0	15.500 10.500 5.000 0 0	15.500 10.500 5.000 0 0	15.500 10.500 5.000 0 0	15.500 10.500 5.000 0 0
10.	=	<b>Summe der Erträge (Summe der Nummern 1 bis 9)</b>	<b>16.151,91</b>	<b>16.000</b>	<b>15.500</b>	<b>15.500</b>	<b>15.500</b>	<b>15.500</b>
13.	-	Aufwendungen für Sach- und Dienstleistungen 52240000 Gas 52260000 Strom 52270000 Wasser 52290000 Sonstige Aufwendungen für Energie, Wasser, Abwasser, Abfall 52310000 Unterhaltung der Grundstücke, Außenanlagen, Gebäude und Gebäudeeinrichtungen 52312000 Unterhaltung der Außenanlagen 52370000 Unterhaltung der Betriebs- und Geschäftsausstattung	2.312,28 1.794,43 517,85 0,00 0,00 0,00 0,00 0,00	4.200 3.000 700 100 100 300 0	5.100 3.500 800 100 100 0 500 100	5.100 3.500 800 100 100 0 500 100	5.100 3.500 800 100 100 0 500 100	5.100 3.500 800 100 100 0 500 100
14.	-	Abschreibungen 53490000 Abschreibungen auf bebaute Grundstücke und grundstücksgleiche Rechte mit sonstigen Gebäuden	351,86 351,86	400 400	400 400	400 400	400 400	400 400
18.	-	Sonstige Aufwendungen 56210000 Mieten, Pachten und Erbbauzinsen 56250000 Sachverständigen-, Gerichts- und ähnliche Aufwendungen 56411000 Gebäudeversicherungen 56419000 Sonstige Versicherungen 56810000 Grundsteuer 56813000 Grundsteuer B für gemeindeeigene Grundstücke - alt - 5681 verwenden	691,81 110,00 0,00 0,00 58,69 0,00 523,12	1.800 200 1.000 200 100 300 0	1.200 200 0 300 100 600 0	1.200 200 0 300 100 600 0	1.200 200 0 300 100 600 0	
19.	=	<b>Summe der Aufwendungen (Summe der Nummern 11 bis 18)</b>	<b>3.355,95</b>	<b>6.400</b>	<b>6.700</b>	<b>6.700</b>	<b>6.700</b>	<b>6.700</b>
20.	=	<b>Jahresergebnis des Teilhaushaltes vor Verrechnung der internen Leistungsbeziehungen und vor Veränderung der Rücklagen (Saldo der Nummern 10 und 19)</b>	<b>12.795,96</b>	<b>9.600</b>	<b>8.800</b>	<b>8.800</b>	<b>8.800</b>	<b>8.800</b>
23.	=	<b>Jahresergebnis des Teilhaushaltes nach Verrechnung der internen Leistungsbeziehungen und vor Veränderung der Rücklagen (Nummer 20 zuzüglich Nummer 21 abzüglich Nummer 22)</b>	<b>12.795,96</b>	<b>9.600</b>	<b>8.800</b>	<b>8.800</b>	<b>8.800</b>	<b>8.800</b>



Hauptproduktbereich 1 Zentrale Verwaltung  
 Produktbereich 11 Innere Verwaltung  
 Produktgruppe 114 Zentrale Dienste  
 Produkt 11403 Gemeindearbeiter

Nr.	Ertrags- und Aufwandsarten (gemäß § 4 Absatz 10 GemHVO-Doppik)		Ergebnisse des Haushaltsvorjahres	Ansätze des Haushaltsvorjahres einschl. Nachträge	Ansatz des Haushaltsjahres	Planungsdaten des Haushaltsfolgejahres	Planungsdaten des zweiten Haushaltsfolgejahres	Planungsdaten des dritten Haushaltsfolgejahres
			2024	2025	2026	2027	2028	2029
			in €	in €	in €	in €	in €	in €
			1	2	3	4	5	6
11.	-	Personalaufwendungen	51.573,75	54.300	60.200	60.200	60.200	60.200
		50221000 Dienstbezüge für Arbeitnehmer	40.486,58	42.100	45.900	45.900	45.900	45.900
		50222000 Leistungszulagen für Arbeitnehmer	612,67	1.000	900	900	900	900
		50320000 Beiträge zu Versorgungskassen für Arbeitnehmer	1.504,38	1.700	1.700	1.700	1.700	1.700
		50420000 Beiträge zur gesetzlichen Sozialversicherung für Arbeitnehmer	8.970,12	9.500	11.700	11.700	11.700	11.700
13.	-	Aufwendungen für Sach- und Dienstleistungen	11.578,02	10.500	11.500	11.500	10.000	10.000
		52350000 Fahrzeugunterhaltung	0,00	0	10.000	10.000	10.000	10.000
		52351000 Wartungs- und Instandsetzungskosten - alt - 5235 verwenden	7.355,57	5.500	0	0	0	0
		52352000 Betriebs- und Schmierstoffe - alt - 5235 verwenden	3.583,45	3.500	0	0	0	0
		52370000 Unterhaltung der Betriebs- und Geschäftsausstattung	606,40	1.000	1.000	1.000	0	0
		52380000 Geringwertige Geräte, Ausstattungs-, Ausrüstungs- und sonstige Gebrauchsgegenstände	16,15	500	500	500	0	0
		52490000 Sonstige Aufwendungen für Sachleistungen und Verbrauchsmittel	16,45	0	0	0	0	0
14.	-	Abschreibungen	1.753,59	2.700	500	400	200	200
		53810000 Abschreibungen auf Fahrzeuge	736,91	1.700	500	400	200	200
		53850000 Abschreibungen auf Betriebs- und Geschäftsausstattung	1.016,68	1.000	0	0	0	0
18.	-	Sonstige Aufwendungen	832,98	1.300	1.300	1.300	1.300	1.300
		56150000 Dienst- und Schutzkleidung, persönliche Ausrüstungsgegenstände	220,14	500	500	500	500	500
		56412000 Kfz-Versicherungen	373,84	500	500	500	500	500
		56820000 Kraftfahrzeugsteuer	239,00	300	300	300	300	300
19.	=	Summe der Aufwendungen (Summe der Nummern 11 bis 18)	65.738,34	68.800	73.500	73.400	71.700	71.700
20.	=	Jahresergebnis des Teilhaushaltes vor Verrechnung der internen Leistungsbeziehungen und vor Veränderung der Rücklagen (Saldo der Nummern 10 und 19)	-65.738,34	-68.800	-73.500	-73.400	-71.700	-71.700
23.	=	Jahresergebnis des Teilhaushaltes nach Verrechnung der internen Leistungsbeziehungen und vor Veränderung der Rücklagen (Nummer 20 zuzüglich Nummer 21 abzüglich Nummer 22)	-65.738,34	-68.800	-73.500	-73.400	-71.700	-71.700



# Teilergebnishaushalt 2026

Gemeinde: 09 Kritzow

Seite : 46  
Datum: 04.02.2026  
Uhrzeit: 11:17:09

Hauptproduktbereich 1 Zentrale Verwaltung  
 Produktbereich 11 Innere Verwaltung  
 Produktgruppe 114 Zentrale Dienste  
 Produkt 11405 Sonstige Zentrale Dienste

Nr.	Ertrags- und Aufwandsarten (gemäß § 4 Absatz 10 GemHVO-Doppik)		Ergebnisse des Haushaltsvorjahres	Ansätze des Haushaltsvorjahres einschl. Nachträge	Ansatz des Haushaltsjahres	Planungsdaten des Haushaltsfolgejahres	Planungsdaten des zweiten Haushaltsfolgejahres	Planungsdaten des dritten Haushaltsfolgejahres
			2024	2025	2026	2027	2028	2029
			in €	in €	in €	in €	in €	in €
			1	2	3	4	5	6
13.	-	Aufwendungen für Sach- und Dienstleistungen 52370000 <i>Unterhaltung der Betriebs- und Geschäftsausstattung</i>	0,00 0,00	100 100	100 100	100 100	100 100	100 100
18.	-	Sonstige Aufwendungen 56250000 <i>Sachverständigen-, Gerichts- und ähnliche Aufwendungen</i> 56310000 <i>Büromaterial</i> 56413000 <i>Haftpflichtversicherungen</i> 56414000 <i>Unfallversicherungen</i> 56420000 <i>Beiträge zu Wirtschaftsverbänden, Berufsvertretungen und Vereinen</i>	1.029,63 0,00 0,00 341,97 282,60 405,06	1.800 500 100 500 300 400	1.500 500 100 500 0 400	1.500 500 100 500 0 400	1.500 500 100 500 0 400	1.500 500 100 500 0 400
19.	=	<b>Summe der Aufwendungen (Summe der Nummern 11 bis 18)</b>	<b>1.029,63</b>	<b>1.900</b>	<b>1.600</b>	<b>1.600</b>	<b>1.600</b>	<b>1.600</b>
20.	=	<b>Jahresergebnis des Teilhaushaltes vor Verrechnung der internen Leistungsbeziehungen und vor Veränderung der Rücklagen (Saldo der Nummern 10 und 19)</b>	<b>-1.029,63</b>	<b>-1.900</b>	<b>-1.600</b>	<b>-1.600</b>	<b>-1.600</b>	<b>-1.600</b>
23.	=	<b>Jahresergebnis des Teilhaushaltes nach Verrechnung der internen Leistungsbeziehungen und vor Veränderung der Rücklagen (Nummer 20 zuzüglich Nummer 21 abzüglich Nummer 22)</b>	<b>-1.029,63</b>	<b>-1.900</b>	<b>-1.600</b>	<b>-1.600</b>	<b>-1.600</b>	<b>-1.600</b>



Hauptproduktbereich 1 Zentrale Verwaltung  
 Produktbereich 12 Sicherheit und Ordnung  
 Produktgruppe 126 Brandschutz  
 Produkt 12601 Brandschutz

Nr.	Ertrags- und Aufwandsarten (gemäß § 4 Absatz 10 GemHVO-Doppik)		Ergebnisse des Haushaltsvorjahres	Ansätze des Haushaltsvorjahres einschl. Nachträge	Ansatz des Haushaltsjahres	Planungsdaten des Haushaltsfolgejahres	Planungsdaten des zweiten Haushaltsfolgejahres	Planungsdaten des dritten Haushaltsfolgejahres
			2024	2025	2026	2027	2028	2029
			in €	in €	in €	in €	in €	in €
			1	2	3	4	5	6
2.	+	Zuwendungen, allgemeine Umlagen und sonstige Transfererträge 41510000 Erträge aus der Auflösung von Sonderposten aus Zuwendungen	12.586,91 12.586,91	12.000 12.000	12.000 12.000	12.000 12.000	12.000 12.000	12.000 12.000
4.	+	Öffentlich-rechtliche Leistungsentgelte 43229000 Sonstige Entgelte	1.106,60 1.106,60	0 0	0 0	0 0	0 0	0 0
5.	+	Privatrechtliche Leistungsentgelte 44110000 Mieten und Pachten, Erbbauzinsen (PK)	100,00 100,00	100 100	0 0	0 0	0 0	0 0
10.	=	<b>Summe der Erträge (Summe der Nummern 1 bis 9)</b>	<b>13.793,51</b>	<b>12.100</b>	<b>12.000</b>	<b>12.000</b>	<b>12.000</b>	<b>12.000</b>
11.	-	Personalaufwendungen 50190000 Aufwendungen für sonstige ehrenamtlich Tätige (ehrenamtlich Tätige der Feuerwehr, berufene Bürger in Ausschüssen, u.a.) 50590000 Beihilfen, Unterstützungsleistungen und dergleichen für Sonstige	3.207,99 3.060,00 147,99	3.600 3.100 500	6.500 5.500 1.000	6.100 5.500 600	6.100 5.500 600	6.100 5.500 600
13.	-	Aufwendungen für Sach- und Dienstleistungen 52210000 Abfall 52220000 Abwasser 52240000 Gas 52260000 Strom 52270000 Wasser 52310000 Unterhaltung der Grundstücke, Außenanlagen, Gebäude und Gebäudeeinrichtungen 52312000 Unterhaltung der Außenanlagen 52313000 Unterhaltung der Gebäude einschließlich der Bestandteile, die dem Gebäude zuzurechnen sind 52320000 Bewirtschaftung der Grundstücke, Außenanlagen, Gebäude und Gebäudeeinrichtungen 52350000 Fahrzeugunterhaltung 52351000 Wartungs- und Instandsetzungskosten - alt - 5235 verwenden 52352000 Betriebs- und Schmierstoffe - alt - 5235 verwenden 52360000 Unterhaltung der Maschinen, technischen Anlagen und Betriebsvorrichtungen 52370000 Unterhaltung der Betriebs- und Geschäftsausstattung 52380000 Geringwertige Geräte, Ausstattungs-, Ausrüstungs- und sonstige Gebrauchsgegenstände 52440000 Laborbedarf, Werkstättenbedarf, Lebensmittel, Arzneimittel, Verbandsstoffe, Sanitätsverbrauchsmaterial, Baumaterial, sonstiger Anstaltsbedarf, Saat- und Pflanzgut 52490000 Sonstige Aufwendungen für Sachleistungen und Verbrauchsmittel 52551000 Kostenerstattungen, Kostenumlagen an private Unternehmen	31.802,51 430,88 37,24 4.034,86 13.381,05 530,81 1.216,77 0,00 0,00 91,59 0,00 3.916,12 1.304,23 790,99 4.798,83 457,98 0,00 112,55 698,61	22.500 200 200 5.000 2.400 700 1.000 0 0 100 8.800 100 0 1.500 2.000 800 6.000 500 0 2.000	31.200 200 100 4.500 2.200 600 0 100 8.800 100 6.000 0 800 5.000 500 100 200 2.000	23.100 200 100 4.500 2.200 600 0 100 1.200 100 5.500 0 800 5.000 500 100 200 2.000	22.600 200 100 4.700 2.500 600 0 100 1.200 100 4.500 0 800 5.000 500 100 200 2.000	23.600 200 100 4.700 2.500 600 0 100 1.200 100 5.500 0 800 5.000 500 100 200 2.000
14.	-	Abschreibungen	16.132,15	21.800	22.000	22.000	22.000	22.000



Gemeinde: 09 Kritzow

Hauptproduktbereich 1 Zentrale Verwaltung  
 Produktbereich 12 Sicherheit und Ordnung  
 Produktgruppe 126 Brandschutz  
 Produkt 12601 Brandschutz

Nr.	Ertrags- und Aufwandsarten (gemäß § 4 Absatz 10 GemHVO-Doppik)	Ergebnisse des Haushaltsvorvorjahres	Ansätze des Haushaltsvorjahres einschl. Nachträge	Ansatz des Haushaltsjahres	Planungsdaten des Haushaltsfolgejahres	Planungsdaten des zweiten Haushaltsfolgejahres	Planungsdaten des dritten Haushaltsfolgejahres	
		2024	2025	2026	2027	2028	2029	
		in €	in €	in €	in €	in €	in €	
		1	2	3	4	5	6	
	53490000 Abschreibungen auf bebaute Grundstücke mit sonstigen Gebäuden	2.831,59	10.800	10.800	10.800	10.800	10.800	
	53570000 Abschreibungen auf Entwässerungs- und Abwasserbeseitigungsanlagen	178,50	200	200	200	200	200	
	53810000 Abschreibungen auf Fahrzeuge	10.717,58	10.800	10.800	10.800	10.800	10.800	
	53850000 Abschreibungen auf Betriebs- und Geschäftsausstattung	2.404,48	0	200	200	200	200	
18.	-	Sonstige Aufwendungen	12.812,22	12.300	19.200	11.600	10.900	11.500
		56120000 Aus- und Fortbildung, Umschulung	2.079,07	1.300	5.800	1.300	600	1.200
		56130000 Übernommene Reisekosten für Dienstreisen und Dienstgänge	0,00	0	100	100	100	100
		56131000 Fahrtkostenerstattung - alt - 5613 verwenden	0,00	100	0	0	0	0
		56150000 Dienst- und Schutzkleidung, persönliche Ausrüstungsgegenstände	6.488,25	5.000	4.000	4.000	4.000	4.000
		56240000 Datenverarbeitung	0,00	0	300	300	300	300
		56243000 Unterhaltung Software, Updates - alt - 5624 verwenden	229,91	300	0	0	0	0
		56250000 Sachverständigen-, Gerichts- und ähnliche Aufwendungen	0,00	0	3.000	0	0	0
		56290000 Sonstige Aufwendungen für die Inanspruchnahme von Rechten und Diensten	0,00	100	0	0	0	0
		56310000 Büromaterial	0,00	0	200	100	100	100
		56320000 Fachliteratur, Zeitschriften	0,00	100	0	0	0	0
		56341000 Fernmeldegebühren (Festnetz, Internet)	1.169,38	1.100	1.200	1.200	1.200	1.200
		56346000 Rundfunk- und Fernsehgebühren	16,36	100	100	100	100	100
		56390000 Sonstige Geschäftsaufwendungen	315,36	300	500	500	500	500
		56411000 Gebäudeversicherungen	217,06	500	500	500	500	500
		56412000 Kfz-Versicherungen	694,35	1.100	1.200	1.200	1.200	1.200
		56414000 Unfallversicherungen	1.154,14	1.200	1.200	1.200	1.200	1.200
		56416000 Umlagen an Schadensausgleichskassen	13,39	100	100	100	100	100
		56419000 Sonstige Versicherungen	82,95	200	200	200	200	200
		56420000 Beiträge zu Wirtschaftsverbänden, Berufsvertretungen und Vereinen	252,00	300	300	300	300	300
		56810000 Grundsteuer	0,00	300	300	300	300	300
		56990000 Sonstige laufende Aufwendungen	100,00	200	200	200	200	200
19.	=	<b>Summe der Aufwendungen (Summe der Nummern 11 bis 18)</b>	<b>63.954,87</b>	<b>60.200</b>	<b>78.900</b>	<b>62.800</b>	<b>61.600</b>	<b>63.200</b>
20.	=	<b>Jahresergebnis des Teilhaushaltes vor Verrechnung der internen Leistungsbeziehungen und vor Veränderung der Rücklagen (Saldo der Nummern 10 und 19)</b>	<b>-50.161,36</b>	<b>-48.100</b>	<b>-66.900</b>	<b>-50.800</b>	<b>-49.600</b>	<b>-51.200</b>
23.	=	<b>Jahresergebnis des Teilhaushaltes nach Verrechnung der internen Leistungsbeziehungen und vor Veränderung der Rücklagen (Nummer 20 zuzüglich Nummer 21 abzüglich Nummer 22)</b>	<b>-50.161,36</b>	<b>-48.100</b>	<b>-66.900</b>	<b>-50.800</b>	<b>-49.600</b>	<b>-51.200</b>



# Teilergebnishaushalt 2026

Gemeinde: 09 Kritzow

Seite : 49

Datum: 04.02.2026

Uhrzeit: 11:17:09

Hauptproduktbereich 1 Zentrale Verwaltung  
Produktbereich 12 Sicherheit und Ordnung  
Produktgruppe 128 Zivil- und Katastrophenschutz  
Produkt 12800 Zivil- und Katastrophenschutz

Nr.	Ertrags- und Aufwandsarten (gemäß § 4 Absatz 10 GemHVO-Doppik)		Ergebnisse des Haushaltsvorjahres	Ansätze des Haushaltsvorjahres einschl. Nachträge	Ansatz des Haushaltsjahres	Planungsdaten des Haushaltsfolgejahres	Planungsdaten des zweiten Haushaltsfolgejahres	Planungsdaten des dritten Haushaltsfolgejahres
			2024	2025	2026	2027	2028	2029
			in €	in €	in €	in €	in €	in €
			1	2	3	4	5	6
13.	-	Aufwendungen für Sach- und Dienstleistungen 52350000 Fahrzeugunterhaltung 52370000 Unterhaltung der Betriebs- und Geschäftsausstattung 52380000 Geringwertige Geräte, Ausstattungs-, Ausrüstungs- und sonstige Gebrauchsgegenstände 52440000 Laborbedarf, Werkstättenbedarf, Lebensmittel, Arzneimittel, Verbandstoffe, Sanitätsverbrauchsmaterial, Baumaterial, sonstiger Anstaltsbedarf, Saat- und Pflanzgut	0,00 0,00 0,00 0,00 0,00	0 0 0 0 0	700 200 200 100 200	700 200 200 100 200	700 200 200 100 200	700 200 200 100 200
19.	=	Summe der Aufwendungen (Summe der Nummern 11 bis 18)	0,00	0	700	700	700	700
20.	=	Jahresergebnis des Teilhaushaltes vor Verrechnung der internen Leistungsbeziehungen und vor Veränderung der Rücklagen (Saldo der Nummern 10 und 19)	0,00	0	-700	-700	-700	-700
23.	=	Jahresergebnis des Teilhaushaltes nach Verrechnung der internen Leistungsbeziehungen und vor Veränderung der Rücklagen (Nummer 20 zuzüglich Nummer 21 abzüglich Nummer 22)	0,00	0	-700	-700	-700	-700



# Teilergebnishaushalt 2026

Gemeinde: 09 Kritzow

Seite : 50

Datum: 04.02.2026

Uhrzeit: 11:17:09

Hauptproduktbereich 2 Schule und Kultur  
Produktbereich 21 Grundschulen, Regionale Schulen, Gymnasien, Gesamtschulen  
Produktgruppe 211 Grundschulen (§ 11 Abs. 2 Nr.1a) SchulG M-V)  
Produkt 21102 Schulkostenbeiträge Grundschule

Nr.	Ertrags- und Aufwandsarten (gemäß § 4 Absatz 10 GemHVO-Doppik)		Ergebnisse des Haushaltsvorjahres	Ansätze des Haushaltsvorjahres einschl. Nachträge	Ansatz des Haushaltsjahres	Planungsdaten des Haushaltsfolgejahres	Planungsdaten des zweiten Haushaltsfolgejahres	Planungsdaten des dritten Haushaltsfolgejahres
			2024	2025	2026	2027	2028	2029
			in €	in €	in €	in €	in €	in €
			1	2	3	4	5	6
13.	-	Aufwendungen für Sach- und Dienstleistungen <i>52543000 Kostenerstattungen, Kostenumlagen an Gemeinden und Gemeindeverbände</i>	31.447,53 31.447,53	35.000 35.000	35.000 35.000	35.000 35.000	35.000 35.000	35.000 35.000
19.	=	Summe der Aufwendungen (Summe der Nummern 11 bis 18)	31.447,53	35.000	35.000	35.000	35.000	35.000
20.	=	Jahresergebnis des Teilhaushaltes vor Verrechnung der internen Leistungsbeziehungen und vor Veränderung der Rücklagen (Saldo der Nummern 10 und 19)	-31.447,53	-35.000	-35.000	-35.000	-35.000	-35.000
23.	=	Jahresergebnis des Teilhaushaltes nach Verrechnung der internen Leistungsbeziehungen und vor Veränderung der Rücklagen (Nummer 20 zuzüglich Nummer 21 abzüglich Nummer 22)	-31.447,53	-35.000	-35.000	-35.000	-35.000	-35.000



# Teilergebnishaushalt 2026

Gemeinde: 09 Kritzow

Seite : 51

Datum: 04.02.2026

Uhrzeit: 11:17:09

Hauptproduktbereich 2 Schule und Kultur  
Produktbereich 21 Grundschulen, Regionale Schulen, Gymnasien, Gesamtschulen  
Produktgruppe 215 Regionale Schulen (§ 11 Abs. 2 Nr.1b) SchulG M-V  
Produkt 21502 Schulkostenbeiträge Regionale Schule

Nr.	Ertrags- und Aufwandsarten (gemäß § 4 Absatz 10 GemHVO-Doppik)		Ergebnisse des Haushaltsvorjahres	Ansätze des Haushaltsvorjahres einschl. Nachträge	Ansatz des Haushaltsjahres	Planungsdaten des Haushaltsfolgejahres	Planungsdaten des zweiten Haushaltsfolgejahres	Planungsdaten des dritten Haushaltsfolgejahres
			2024	2025	2026	2027	2028	2029
			in €	in €	in €	in €	in €	in €
			1	2	3	4	5	6
13.	-	Aufwendungen für Sach- und Dienstleistungen <i>52543000 Kostenerstattungen, Kostenumlagen an Gemeinden und Gemeindeverbände</i>	16.754,37 16.754,37	25.000 25.000	25.000 25.000	25.000 25.000	25.000 25.000	25.000 25.000
19.	=	Summe der Aufwendungen (Summe der Nummern 11 bis 18)	16.754,37	25.000	25.000	25.000	25.000	25.000
20.	=	Jahresergebnis des Teilhaushaltes vor Verrechnung der internen Leistungsbeziehungen und vor Veränderung der Rücklagen (Saldo der Nummern 10 und 19)	-16.754,37	-25.000	-25.000	-25.000	-25.000	-25.000
23.	=	Jahresergebnis des Teilhaushaltes nach Verrechnung der internen Leistungsbeziehungen und vor Veränderung der Rücklagen (Nummer 20 zuzüglich Nummer 21 abzüglich Nummer 22)	-16.754,37	-25.000	-25.000	-25.000	-25.000	-25.000



# Teilergebnishaushalt 2026

Gemeinde: 09 Kritzow

Seite : 52

Datum: 04.02.2026

Uhrzeit: 11:17:09

Hauptproduktbereich 2 Schule und Kultur  
Produktbereich 28 Heimat- und sonstige Kulturpflege  
Produktgruppe 281 Heimat- und sonstige Kulturpflege  
Produkt 28100 Heimat- und sonstige Kulturpflege

Nr.	Ertrags- und Aufwandsarten (gemäß § 4 Absatz 10 GemHVO-Doppik)		Ergebnisse des Haushaltsvorjahres	Ansätze des Haushaltsvorjahres einschl. Nachträge	Ansatz des Haushaltsjahres	Planungsdaten des Haushaltsfolgejahres	Planungsdaten des zweiten Haushaltsfolgejahres	Planungsdaten des dritten Haushaltsfolgejahres
			2024	2025	2026	2027	2028	2029
			in €	in €	in €	in €	in €	in €
			1	2	3	4	5	6
10.	=	Summe der Erträge (Summe der Nummern 1 bis 9)	0,00	0	0	0	0	0
13.	-	Aufwendungen für Sach- und Dienstleistungen 52490000 Sonstige Aufwendungen für Sachleistungen und Verbrauchsmittel	502,20 502,20	2.000 2.000	2.000 2.000	2.000 2.000	2.000 2.000	2.000 2.000
18.	-	Sonstige Aufwendungen 56990000 Sonstige laufende Aufwendungen	68,39 68,39	300 300	300 300	300 300	300 300	300 300
19.	=	Summe der Aufwendungen (Summe der Nummern 11 bis 18)	570,59	2.300	2.300	2.300	2.300	2.300
20.	=	Jahresergebnis des Teilhaushaltes vor Verrechnung der internen Leistungsbeziehungen und vor Veränderung der Rücklagen (Saldo der Nummern 10 und 19)	-570,59	-2.300	-2.300	-2.300	-2.300	-2.300
23.	=	Jahresergebnis des Teilhaushaltes nach Verrechnung der internen Leistungsbeziehungen und vor Veränderung der Rücklagen (Nummer 20 zuzüglich Nummer 21 abzüglich Nummer 22)	-570,59	-2.300	-2.300	-2.300	-2.300	-2.300



# Teilergebnishaushalt 2026

Gemeinde: 09 Kritzwitz

Seite : 53

Datum: 04.02.2026

Uhrzeit: 11:17:09

Hauptproduktbereich            3    Soziales und Jugend  
 Produktbereich                35    Sonstige soziale Hilfen und Leistungen  
 Produktgruppe                351    Sonstige soziale Hilfen und Leistungen  
 Produkt                        35100    Begrüßungsgeld - alt - unter 36300

Nr.	Ertrags- und Aufwandsarten (gemäß § 4 Absatz 10 GemHVO-Doppik)		Ergebnisse des Haushaltsvorjahres	Ansätze des Haushaltsvorjahres einschl. Nachträge	Ansatz des Haushaltsjahres	Planungsdaten des Haushaltsfolgejahres	Planungsdaten des zweiten Haushaltsfolgejahres	Planungsdaten des dritten Haushaltsfolgejahres
			2024	2025	2026	2027	2028	2029
			in €	in €	in €	in €	in €	in €
			1	2	3	4	5	6
15.	-	Zuwendungen, Umlagen und sonstige Transferaufwendungen <i>54159000 Zuweisungen und Zuschüsse für laufende Zwecke an den sonstigen privaten Bereich</i>	50,00 50,00	0 0	0 0	0 0	0 0	0 0
19.	=	<b>Summe der Aufwendungen (Summe der Nummern 11 bis 18)</b>	<b>50,00</b>	<b>0</b>	<b>0</b>	<b>0</b>	<b>0</b>	<b>0</b>
20.	=	<b>Jahresergebnis des Teilhaushaltes vor Verrechnung der internen Leistungsbeziehungen und vor Veränderung der Rücklagen (Saldo der Nummern 10 und 19)</b>	<b>-50,00</b>	<b>0</b>	<b>0</b>	<b>0</b>	<b>0</b>	<b>0</b>
23.	=	<b>Jahresergebnis des Teilhaushaltes nach Verrechnung der internen Leistungsbeziehungen und vor Veränderung der Rücklagen (Nummer 20 zuzüglich Nummer 21 abzüglich Nummer 22)</b>	<b>-50,00</b>	<b>0</b>	<b>0</b>	<b>0</b>	<b>0</b>	<b>0</b>



# Teilergebnishaushalt 2026

Gemeinde: 09 Kritzow

Seite : 54

Datum: 04.02.2026

Uhrzeit: 11:17:09

Hauptproduktbereich 3 Soziales und Jugend  
Produktbereich 36 Kinder-, Jugend- und Familienhilfe  
Produktgruppe 361 Förderung von Kindern in Tageseinrichtungen und in Tagespflege  
Produkt 36100 Förderung von Kindern in Tageseinrichtungen und in Tagespflege

Nr.	Ertrags- und Aufwandsarten (gemäß § 4 Absatz 10 GemHVO-Doppik)		Ergebnisse des Haushaltsvorjahres	Ansätze des Haushaltsvorjahres einschl. Nachträge	Ansatz des Haushaltsjahres	Planungsdaten des Haushaltsfolgejahres	Planungsdaten des zweiten Haushaltsfolgejahres	Planungsdaten des dritten Haushaltsfolgejahres
			2024	2025	2026	2027	2028	2029
			in €	in €	in €	in €	in €	in €
			1	2	3	4	5	6
15.	-	Zuwendungen, Umlagen und sonstige Transferaufwendungen <i>54143000 Zuweisungen und Zuschüsse für laufende Zwecke an Gemeinden und Gemeindeverbände</i>	83.385,00 <i>83.385,00</i>	94.000 <i>94.000</i>	90.000 <i>90.000</i>	90.000 <i>90.000</i>	90.000 <i>90.000</i>	90.000 <i>90.000</i>
19.	=	<b>Summe der Aufwendungen (Summe der Nummern 11 bis 18)</b>	<b>83.385,00</b>	<b>94.000</b>	<b>90.000</b>	<b>90.000</b>	<b>90.000</b>	<b>90.000</b>
20.	=	<b>Jahresergebnis des Teilhaushaltes vor Verrechnung der internen Leistungsbeziehungen und vor Veränderung der Rücklagen (Saldo der Nummern 10 und 19)</b>	<b>-83.385,00</b>	<b>-94.000</b>	<b>-90.000</b>	<b>-90.000</b>	<b>-90.000</b>	<b>-90.000</b>
23.	=	<b>Jahresergebnis des Teilhaushaltes nach Verrechnung der internen Leistungsbeziehungen und vor Veränderung der Rücklagen (Nummer 20 zuzüglich Nummer 21 abzüglich Nummer 22)</b>	<b>-83.385,00</b>	<b>-94.000</b>	<b>-90.000</b>	<b>-90.000</b>	<b>-90.000</b>	<b>-90.000</b>



# Teilergebnishaushalt 2026

Gemeinde: 09 Kritzow

Seite : 55

Datum: 04.02.2026

Uhrzeit: 11:17:09

Hauptproduktbereich            3    Soziales und Jugend  
Produktbereich                    36    Kinder-, Jugend- und Familienhilfe  
Produktgruppe                    363    Sonstige Leistungen der Kinder-, Jugend- und Familienhilfe  
Produkt                                36300    Begrüßungsgeld

Nr.	Ertrags- und Aufwandsarten (gemäß § 4 Absatz 10 GemHVO-Doppik)		Ergebnisse des Haushaltsvorjahres	Ansätze des Haushaltsvorjahres einschl. Nachträge	Ansatz des Haushaltsjahres	Planungsdaten des Haushaltsfolgejahres	Planungsdaten des zweiten Haushaltsfolgejahres	Planungsdaten des dritten Haushaltsfolgejahres
			2024	2025	2026	2027	2028	2029
			in €	in €	in €	in €	in €	in €
			1	2	3	4	5	6
15.	-	Zuwendungen, Umlagen und sonstige Transferaufwendungen <i>54159000 Zuweisungen und Zuschüsse für laufende Zwecke an den sonstigen privaten Bereich</i>	0,00 <i>0,00</i>	200 <i>200</i>	200 <i>200</i>	200 <i>200</i>	200 <i>200</i>	200 <i>200</i>
19.	=	<b>Summe der Aufwendungen (Summe der Nummern 11 bis 18)</b>	<b>0,00</b>	<b>200</b>	<b>200</b>	<b>200</b>	<b>200</b>	<b>200</b>
20.	=	<b>Jahresergebnis des Teilhaushaltes vor Verrechnung der internen Leistungsbeziehungen und vor Veränderung der Rücklagen (Saldo der Nummern 10 und 19)</b>	<b>0,00</b>	<b>-200</b>	<b>-200</b>	<b>-200</b>	<b>-200</b>	<b>-200</b>
23.	=	<b>Jahresergebnis des Teilhaushaltes nach Verrechnung der internen Leistungsbeziehungen und vor Veränderung der Rücklagen (Nummer 20 zuzüglich Nummer 21 abzüglich Nummer 22)</b>	<b>0,00</b>	<b>-200</b>	<b>-200</b>	<b>-200</b>	<b>-200</b>	<b>-200</b>



# Teilergebnishaushalt 2026

Gemeinde: 09 Kritzow

Seite : 56  
Datum: 04.02.2026  
Uhrzeit: 11:17:09

Hauptproduktbereich 3 Soziales und Jugend  
 Produktbereich 36 Kinder-, Jugend- und Familienhilfe  
 Produktgruppe 366 Einrichtungen der Kinder- und Jugendarbeit  
 Produkt 36602 Spielplätze

Nr.	Ertrags- und Aufwandsarten (gemäß § 4 Absatz 10 GemHVO-Doppik)		Ergebnisse des Haushaltsvorjahres	Ansätze des Haushaltsvorjahres einschl. Nachträge	Ansatz des Haushaltsjahres	Planungsdaten des Haushaltsfolgejahres	Planungsdaten des zweiten Haushaltsfolgejahres	Planungsdaten des dritten Haushaltsfolgejahres
			2024	2025	2026	2027	2028	2029
			in €	in €	in €	in €	in €	in €
			1	2	3	4	5	6
2.	+	Zuwendungen, allgemeine Umlagen und sonstige Transfererträge 41510000 Erträge aus der Auflösung von Sonderposten aus Zuwendungen	97,83 97,83	0 0	1.100 1.100	1.100 1.100	1.100 1.100	1.100 1.100
10.	=	<b>Summe der Erträge (Summe der Nummern 1 bis 9)</b>	<b>97,83</b>	<b>0</b>	<b>1.100</b>	<b>1.100</b>	<b>1.100</b>	<b>1.100</b>
13.	-	Aufwendungen für Sach- und Dienstleistungen 52310000 Unterhaltung der Grundstücke, Außenanlagen, Gebäude und Gebäudeeinrichtungen 52312000 Unterhaltung der Außenanlagen 52314000 Unterhaltung der Betriebsvorrichtungen, die im Gebäude eingebaut sind	15,52 15,52 0,00 0,00	0 0 0 0	800 0 400 400	800 0 400 400	800 0 400 400	800 0 400 400
14.	-	Abschreibungen 53830000 Abschreibungen auf Betriebsvorrichtungen 53850000 Abschreibungen auf Betriebs- und Geschäftsausstattung	105,41 105,41 0,00	0 0 0	2.300 1.300 1.000	1.300 1.300 0	1.300 1.300 0	1.300 1.300 0
19.	=	<b>Summe der Aufwendungen (Summe der Nummern 11 bis 18)</b>	<b>120,93</b>	<b>0</b>	<b>3.100</b>	<b>2.100</b>	<b>2.100</b>	<b>2.100</b>
20.	=	<b>Jahresergebnis des Teilhaushaltes vor Verrechnung der internen Leistungsbeziehungen und vor Veränderung der Rücklagen (Saldo der Nummern 10 und 19)</b>	<b>-23,10</b>	<b>0</b>	<b>-2.000</b>	<b>-1.000</b>	<b>-1.000</b>	<b>-1.000</b>
23.	=	<b>Jahresergebnis des Teilhaushaltes nach Verrechnung der internen Leistungsbeziehungen und vor Veränderung der Rücklagen (Nummer 20 zuzüglich Nummer 21 abzüglich Nummer 22)</b>	<b>-23,10</b>	<b>0</b>	<b>-2.000</b>	<b>-1.000</b>	<b>-1.000</b>	<b>-1.000</b>



# Teilergebnishaushalt 2026

Gemeinde: 09 Kritzow

Seite : 57

Datum: 04.02.2026

Uhrzeit: 11:17:09

Hauptproduktbereich 4 Gesundheit und Sport  
Produktbereich 42 Sportförderung  
Produktgruppe 424 Sportstätten und Bäder (ohne Sporteinrichtungen der Schulen und Teile eines Kurbetriebes)  
Produkt 42405 Badestellen

Nr.	Ertrags- und Aufwandsarten (gemäß § 4 Absatz 10 GemHVO-Doppik)		Ergebnisse des Haushaltsvorjahres	Ansätze des Haushaltsvorjahres einschl. Nachträge	Ansatz des Haushaltsjahres	Planungsdaten des Haushaltsfolgejahres	Planungsdaten des zweiten Haushaltsfolgejahres	Planungsdaten des dritten Haushaltsfolgejahres
			2024	2025	2026	2027	2028	2029
			in €	in €	in €	in €	in €	in €
			1	2	3	4	5	6
13.	-	Aufwendungen für Sach- und Dienstleistungen 52311000 <i>Unterhaltung der Grundstücke</i>	344,80 344,80	400 400	400 400	400 400	400 400	400 400
14.	-	Abschreibungen 53590000 <i>Abschreibungen auf sonstige Bauten des Infrastrukturvermögens</i>	149,94 149,94	200 200	200 200	200 200	200 200	100 100
19.	=	<b>Summe der Aufwendungen (Summe der Nummern 11 bis 18)</b>	<b>494,74</b>	<b>600</b>	<b>600</b>	<b>600</b>	<b>600</b>	<b>500</b>
20.	=	<b>Jahresergebnis des Teilhaushaltes vor Verrechnung der internen Leistungsbeziehungen und vor Veränderung der Rücklagen (Saldo der Nummern 10 und 19)</b>	<b>-494,74</b>	<b>-600</b>	<b>-600</b>	<b>-600</b>	<b>-600</b>	<b>-500</b>
23.	=	<b>Jahresergebnis des Teilhaushaltes nach Verrechnung der internen Leistungsbeziehungen und vor Veränderung der Rücklagen (Nummer 20 zuzüglich Nummer 21 abzüglich Nummer 22)</b>	<b>-494,74</b>	<b>-600</b>	<b>-600</b>	<b>-600</b>	<b>-600</b>	<b>-500</b>



# Teilergebnishaushalt 2026

Gemeinde: 09 Kritzow

Seite : 58

Datum: 04.02.2026

Uhrzeit: 11:17:09

Hauptproduktbereich 5 Gestaltung Umwelt  
Produktbereich 53 Ver- und Entsorgung  
Produktgruppe 531 Elektrizitätsversorgung  
Produkt 53100 Elektrizitätsversorgung

Nr.	Ertrags- und Aufwandsarten (gemäß § 4 Absatz 10 GemHVO-Doppik)		Ergebnisse des Haushaltsvorjahres	Ansätze des Haushaltsvorjahres einschl. Nachträge	Ansatz des Haushaltsjahres	Planungsdaten des Haushaltsfolgejahres	Planungsdaten des zweiten Haushaltsfolgejahres	Planungsdaten des dritten Haushaltsfolgejahres
			2024	2025	2026	2027	2028	2029
			in €	in €	in €	in €	in €	in €
			1	2	3	4	5	6
2.	+	Zuwendungen, allgemeine Umlagen und sonstige Transfererträge 41451100 Zuwendungen nach § 6 Absatz 2 EEG (Windenergieanlagen)	0,00	0	10.000	70.200	70.200	70.200
10.	=	Summe der Erträge (Summe der Nummern 1 bis 9)	0,00	0	10.000	70.200	70.200	70.200
20.	=	Jahresergebnis des Teilhaushaltes vor Verrechnung der internen Leistungsbeziehungen und vor Veränderung der Rücklagen (Saldo der Nummern 10 und 19)	0,00	0	10.000	70.200	70.200	70.200
23.	=	Jahresergebnis des Teilhaushaltes nach Verrechnung der internen Leistungsbeziehungen und vor Veränderung der Rücklagen (Nummer 20 zuzüglich Nummer 21 abzüglich Nummer 22)	0,00	0	10.000	70.200	70.200	70.200



# Teilergebnishaushalt 2026

Gemeinde: 09 Kritzow

Seite : 59

Datum: 04.02.2026

Uhrzeit: 11:17:09

Hauptproduktbereich 5 Gestaltung Umwelt  
Produktbereich 53 Ver- und Entsorgung  
Produktgruppe 538 Abwasserbeseitigung  
Produkt 53800 Abwasserbeseitigung

Nr.	Ertrags- und Aufwandsarten (gemäß § 4 Absatz 10 GemHVO-Doppik)		Ergebnisse des Haushaltsvorjahres	Ansätze des Haushaltsvorjahres einschl. Nachträge	Ansatz des Haushaltsjahres	Planungsdaten des Haushaltsfolgejahres	Planungsdaten des zweiten Haushaltsfolgejahres	Planungsdaten des dritten Haushaltsfolgejahres
			2024	2025	2026	2027	2028	2029
			in €	in €	in €	in €	in €	in €
			1	2	3	4	5	6
4.	+	Öffentlich-rechtliche Leistungsentgelte 43221000 Entgelte für die Abwasserbeseitigung und die Abwasserabgabe	769,70 769,70	700 700	0 0	0 0	0 0	0 0
10.	=	<b>Summe der Erträge (Summe der Nummern 1 bis 9)</b>	<b>769,70</b>	<b>700</b>	<b>0</b>	<b>0</b>	<b>0</b>	<b>0</b>
18.	-	Sonstige Aufwendungen 56490000 Sonstige Aufwendungen für Beiträge, Versicherungen und Sonstiges	89,48 89,48	800 800	0 0	0 0	0 0	0 0
19.	=	<b>Summe der Aufwendungen (Summe der Nummern 11 bis 18)</b>	<b>89,48</b>	<b>800</b>	<b>0</b>	<b>0</b>	<b>0</b>	<b>0</b>
20.	=	<b>Jahresergebnis des Teilhaushaltes vor Verrechnung der internen Leistungsbeziehungen und vor Veränderung der Rücklagen (Saldo der Nummern 10 und 19)</b>	<b>680,22</b>	<b>-100</b>	<b>0</b>	<b>0</b>	<b>0</b>	<b>0</b>
23.	=	<b>Jahresergebnis des Teilhaushaltes nach Verrechnung der internen Leistungsbeziehungen und vor Veränderung der Rücklagen (Nummer 20 zuzüglich Nummer 21 abzüglich Nummer 22)</b>	<b>680,22</b>	<b>-100</b>	<b>0</b>	<b>0</b>	<b>0</b>	<b>0</b>



# Teilergebnishaushalt 2026

Gemeinde: 09 Kritzow

Seite : 60

Datum: 04.02.2026

Uhrzeit: 11:17:09

Hauptproduktbereich 5 Gestaltung Umwelt  
Produktbereich 54 Verkehrsflächen und -anlagen, ÖPVN  
Produktgruppe 540 Konzessionsabgaben  
Produkt 54000 Konzessionsabgaben

Nr.	Ertrags- und Aufwandsarten (gemäß § 4 Absatz 10 GemHVO-Doppik)		Ergebnisse	Ansätze des	Ansatz des	Planungs-	Planungs-	Planungs-
			des	Haushalts-	Haushalts-	daten des	daten des	daten des
			Haushalts-	vorjahres	vorjahres	Haushalts-	Haushalts-	Haushalts-
			in €	in €	in €	in €	in €	in €
1	2	3	4	5	6			
9	+	Sonstige Erträge <i>46250000 Konzessionsabgaben</i>	11.343,23 <i>11.343,23</i>	10.500 <i>10.500</i>	10.000 <i>10.000</i>	10.000 <i>10.000</i>	10.000 <i>10.000</i>	10.000 <i>10.000</i>
10.	=	Summe der Erträge (Summe der Nummern 1 bis 9)	11.343,23	10.500	10.000	10.000	10.000	10.000
20.	=	Jahresergebnis des Teilhaushaltes vor Verrechnung der internen Leistungsbeziehungen und vor Veränderung der Rücklagen (Saldo der Nummern 10 und 19)	11.343,23	10.500	10.000	10.000	10.000	10.000
23.	=	Jahresergebnis des Teilhaushaltes nach Verrechnung der internen Leistungsbeziehungen und vor Veränderung der Rücklagen (Nummer 20 zuzüglich Nummer 21 abzüglich Nummer 22)	11.343,23	10.500	10.000	10.000	10.000	10.000



**Hauptproduktbereich**            5    Gestaltung Umwelt  
**Produktbereich**                54   Verkehrsflächen und -anlagen, ÖPVN  
**Produktgruppe**                541   Gemeindestraßen  
**Produkt**                            54100   Gemeindestraßen

Nr.	Ertrags- und Aufwandsarten (gemäß § 4 Absatz 10 GemHVO-Doppik)		Ergebnisse des Haushalts- vorvorjahres	Ansätze des Haushalts- vorjahres einschl. Nachträge	Ansatz des Haushalts- jahres	Planungs- daten des Haushalts- folgejahres	Planungs- daten des zweiten Haushalts- folgejahres	Planungs- daten des dritten Haushalts- folgejahres
			2024	2025	2026	2027	2028	2029
			in €	in €	in €	in €	in €	in €
			1	2	3	4	5	6
2.	+	Zuwendungen, allgemeine Umlagen und sonstige Transfererträge <i>41510000 Erträge aus der Auflösung von Sonderposten aus Zuwendungen</i>	28.656,90 28.656,90	28.600 28.600	28.600 28.600	28.600 28.600	28.600 28.600	24.100 24.100
4.	+	Öffentlich-rechtliche Leistungsentgelte <i>43700000 Erträge aus der Auflösung von Sonderposten für Beiträge und ähnliche Entgelte</i>	4.618,20 4.618,20	4.600 4.600	4.600 4.600	4.600 4.600	4.600 4.600	4.600 4.600
10.	=	<b>Summe der Erträge (Summe der Nummern 1 bis 9)</b>	<b>33.275,10</b>	<b>33.200</b>	<b>33.200</b>	<b>33.200</b>	<b>33.200</b>	<b>28.700</b>
13.	-	Aufwendungen für Sach- und Dienstleistungen <i>52338000 Unterhaltung der Straßen, Wege, Plätze und Verkehrsmittelanlagen</i>	0,00 0,00	25.000 25.000	30.000 30.000	30.000 30.000	30.000 30.000	30.000 30.000
14.	-	Abschreibungen <i>53580000 Abschreibungen auf Straßen, Wege, Plätze und Verkehrsmittelanlagen</i>	44.700,76 44.700,76	44.800 44.800	44.600 44.600	44.100 44.100	44.100 44.100	38.500 38.500
19.	=	<b>Summe der Aufwendungen (Summe der Nummern 11 bis 18)</b>	<b>44.700,76</b>	<b>69.800</b>	<b>74.600</b>	<b>74.100</b>	<b>74.100</b>	<b>68.500</b>
20.	=	<b>Jahresergebnis des Teilhaushaltes vor Verrechnung der internen Leistungsbeziehungen und vor Veränderung der Rücklagen (Saldo der Nummern 10 und 19)</b>	<b>-11.425,66</b>	<b>-36.600</b>	<b>-41.400</b>	<b>-40.900</b>	<b>-40.900</b>	<b>-39.800</b>
23.	=	<b>Jahresergebnis des Teilhaushaltes nach Verrechnung der internen Leistungsbeziehungen und vor Veränderung der Rücklagen (Nummer 20 zuzüglich Nummer 21 abzüglich Nummer 22)</b>	<b>-11.425,66</b>	<b>-36.600</b>	<b>-41.400</b>	<b>-40.900</b>	<b>-40.900</b>	<b>-39.800</b>



# Teilergebnishaushalt 2026

Gemeinde: 09 Kritzow

Seite : 62

Datum: 04.02.2026

Uhrzeit: 11:17:09

Hauptproduktbereich 5 Gestaltung Umwelt  
Produktbereich 54 Verkehrsflächen und -anlagen, ÖPVN  
Produktgruppe 541 Gemeindestraßen  
Produkt 54101 Straßenbeleuchtung

Nr.	Ertrags- und Aufwandsarten (gemäß § 4 Absatz 10 GemHVO-Doppik)		Ergebnisse des Haushalts- vorvorjahres	Ansätze des Haushalts- vorjahres einschl. Nachträge	Ansatz des Haushalts- jahres	Planungs- daten des Haushalts- folgejahres	Planungs- daten des zweiten Haushalts- folgejahres	Planungs- daten des dritten Haushalts- folgejahres
			2024	2025	2026	2027	2028	2029
			in €	in €	in €	in €	in €	in €
			1	2	3	4	5	6
10.	=	Summe der Erträge (Summe der Nummern 1 bis 9)	0,00	0	0	0	0	0
13.	-	Aufwendungen für Sach- und Dienstleistungen	9.310,92	11.000	11.000	11.000	11.000	11.000
		52260000 Strom	3.657,02	6.000	6.000	6.000	6.000	6.000
		52338000 Unterhaltung der Straßen, Wege, Plätze und Verkehrslenkungsanlagen	5.653,90	5.000	5.000	5.000	5.000	5.000
14.	-	Abschreibungen	447,91	500	500	500	500	500
		53580000 Abschreibungen auf Straßen, Wege, Plätze und Verkehrslenkungsanlagen	447,91	500	500	500	500	500
19.	=	Summe der Aufwendungen (Summe der Nummern 11 bis 18)	9.758,83	11.500	11.500	11.500	11.500	11.500
20.	=	Jahresergebnis des Teilhaushaltes vor Verrechnung der internen Leistungsbeziehungen und vor Veränderung der Rücklagen (Saldo der Nummern 10 und 19)	-9.758,83	-11.500	-11.500	-11.500	-11.500	-11.500
23.	=	Jahresergebnis des Teilhaushaltes nach Verrechnung der internen Leistungsbeziehungen und vor Veränderung der Rücklagen (Nummer 20 zuzüglich Nummer 21 abzüglich Nummer 22)	-9.758,83	-11.500	-11.500	-11.500	-11.500	-11.500



# Teilergebnishaushalt 2026

Gemeinde: 09 Kritzow

Seite : 63

Datum: 04.02.2026

Uhrzeit: 11:17:09

Hauptproduktbereich 5 Gestaltung Umwelt  
Produktbereich 54 Verkehrsflächen und -anlagen, ÖPVN  
Produktgruppe 541 Gemeindestraßen  
Produkt 54102 Straßenbegleitgrün

Nr.	Ertrags- und Aufwandsarten (gemäß § 4 Absatz 10 GemHVO-Doppik)		Ergebnisse	Ansätze des	Ansatz des	Planungs-	Planungs-	Planungs-	
			des	Haushalts-	Haushalts-	daten des	daten des	daten des	
			Haushalts-	vorjahres	vorjahres	Haushalts-	Haushalts-	Haushalts-	Haushalts-
			in €	in €	in €	in €	in €	in €	in €
		1	2	3	4	5	6		
13.	-	Aufwendungen für Sach- und Dienstleistungen 52311000 <i>Unterhaltung der Grundstücke</i>	0,00 0,00	20.000 20.000	0 0	0 0	0 0	0 0	
19.	=	Summe der Aufwendungen (Summe der Nummern 11 bis 18)	0,00	20.000	0	0	0	0	
20.	=	Jahresergebnis des Teilhaushaltes vor Verrechnung der internen Leistungsbeziehungen und vor Veränderung der Rücklagen (Saldo der Nummern 10 und 19)	0,00	-20.000	0	0	0	0	
23.	=	Jahresergebnis des Teilhaushaltes nach Verrechnung der internen Leistungsbeziehungen und vor Veränderung der Rücklagen (Nummer 20 zuzüglich Nummer 21 abzüglich Nummer 22)	0,00	-20.000	0	0	0	0	



**Hauptproduktbereich**            5    Gestaltung Umwelt  
**Produktbereich**                54    Verkehrsflächen und -anlagen, ÖPVN  
**Produktgruppe**                545    Straßenreinigung, Winterdienst  
**Produkt**                            54500    Winterdienst

Nr.	Ertrags- und Aufwandsarten (gemäß § 4 Absatz 10 GemHVO-Doppik)		Ergebnisse des Haushaltsvorjahres	Ansätze des Haushaltsvorjahres einschl. Nachträge	Ansatz des Haushaltsjahres	Planungsdaten des Haushaltsfolgejahres	Planungsdaten des zweiten Haushaltsfolgejahres	Planungsdaten des dritten Haushaltsfolgejahres
			2024	2025	2026	2027	2028	2029
			in €	in €	in €	in €	in €	in €
			1	2	3	4	5	6
10.	=	<b>Summe der Erträge (Summe der Nummern 1 bis 9)</b>	<b>0,00</b>	<b>0</b>	<b>0</b>	<b>0</b>	<b>0</b>	<b>0</b>
13.	-	Aufwendungen für Sach- und Dienstleistungen	2.767,90	3.700	3.700	3.700	3.700	3.700
		52338000 <i>Unterhaltung der Straßen, Wege, Plätze und Verkehrslenkungsanlagen</i>	1.764,68	2.500	2.500	2.500	2.500	2.500
		52380000 <i>Geringwertige Geräte, Ausstattungs-, Ausrüstungs- und sonstige Gebrauchsgegenstände</i>	0,00	0	500	500	500	500
		52381000 <i>Sonstige Aufwendungen - alt - 5238 verwenden</i>	1.003,22	500	0	0	0	0
		52490000 <i>Sonstige Aufwendungen für Sachleistungen und Verbrauchsmittel</i>	0,00	700	700	700	700	700
19.	=	<b>Summe der Aufwendungen (Summe der Nummern 11 bis 18)</b>	<b>2.767,90</b>	<b>3.700</b>	<b>3.700</b>	<b>3.700</b>	<b>3.700</b>	<b>3.700</b>
20.	=	<b>Jahresergebnis des Teilhaushaltes vor Verrechnung der internen Leistungsbeziehungen und vor Veränderung der Rücklagen (Saldo der Nummern 10 und 19)</b>	<b>-2.767,90</b>	<b>-3.700</b>	<b>-3.700</b>	<b>-3.700</b>	<b>-3.700</b>	<b>-3.700</b>
23.	=	<b>Jahresergebnis des Teilhaushaltes nach Verrechnung der internen Leistungsbeziehungen und vor Veränderung der Rücklagen (Nummer 20 zuzüglich Nummer 21 abzüglich Nummer 22)</b>	<b>-2.767,90</b>	<b>-3.700</b>	<b>-3.700</b>	<b>-3.700</b>	<b>-3.700</b>	<b>-3.700</b>



# Teilergebnishaushalt 2026

Gemeinde: 09 Kritzow

Seite : 65  
Datum: 04.02.2026  
Uhrzeit: 11:17:09

Hauptproduktbereich 5 Gestaltung Umwelt  
 Produktbereich 55 Natur- und Landschaftspflege  
 Produktgruppe 551 Öffentliches Grün, Landschaftsbau (ohne andere Produktzuordnung)  
 Produkt 55100 Öffentliches Grün, Landschaftsbau

Nr.	Ertrags- und Aufwandsarten (gemäß § 4 Absatz 10 GemHVO-Doppik)		Ergebnisse des Haushaltsvorjahres	Ansätze des Haushaltsvorjahres einschl. Nachträge	Ansatz des Haushaltsjahres	Planungsdaten des Haushaltsfolgejahres	Planungsdaten des zweiten Haushaltsfolgejahres	Planungsdaten des dritten Haushaltsfolgejahres
			2024	2025	2026	2027	2028	2029
			in €	in €	in €	in €	in €	in €
			1	2	3	4	5	6
5.	+	Privatrechtliche Leistungsentgelte 44110000 Mieten und Pachten, Erbbauzinsen (PK)	180,00 180,00	200 200	200 200	200 200	200 200	200 200
10.	=	<b>Summe der Erträge (Summe der Nummern 1 bis 9)</b>	<b>180,00</b>	<b>200</b>	<b>200</b>	<b>200</b>	<b>200</b>	<b>200</b>
13.	-	Aufwendungen für Sach- und Dienstleistungen 52311000 Unterhaltung der Grundstücke	11.500,52 11.500,52	0 0	25.100 25.100	20.100 20.100	20.100 20.100	20.100 20.100
14.	-	Abschreibungen 53580000 Abschreibungen auf Straßen, Wege, Plätze und Verkehrslenkungsanlagen	54,89 54,89	100 100	100 100	100 100	100 100	100 100
18.	-	Sonstige Aufwendungen 56120000 Aus- und Fortbildung, Umschulung	68,57 68,57	0 0	0 0	0 0	0 0	0 0
19.	=	<b>Summe der Aufwendungen (Summe der Nummern 11 bis 18)</b>	<b>11.623,98</b>	<b>100</b>	<b>25.200</b>	<b>20.200</b>	<b>20.200</b>	<b>20.200</b>
20.	=	<b>Jahresergebnis des Teilhaushaltes vor Verrechnung der internen Leistungsbeziehungen und vor Veränderung der Rücklagen (Saldo der Nummern 10 und 19)</b>	<b>-11.443,98</b>	<b>100</b>	<b>-25.000</b>	<b>-20.000</b>	<b>-20.000</b>	<b>-20.000</b>
23.	=	<b>Jahresergebnis des Teilhaushaltes nach Verrechnung der internen Leistungsbeziehungen und vor Veränderung der Rücklagen (Nummer 20 zuzüglich Nummer 21 abzüglich Nummer 22)</b>	<b>-11.443,98</b>	<b>100</b>	<b>-25.000</b>	<b>-20.000</b>	<b>-20.000</b>	<b>-20.000</b>



Hauptproduktbereich 5 Gestaltung Umwelt  
 Produktbereich 55 Natur- und Landschaftspflege  
 Produktgruppe 552 Öffentliche Gewässer, Wasserbauliche Anlagen, Gewässerschutz  
 Produkt 55200 Öffentliche Gewässer, Wasserbauliche Anlagen, Gewässerschutz

Nr.	Ertrags- und Aufwandsarten (gemäß § 4 Absatz 10 GemHVO-Doppik)		Ergebnisse des Haushaltsvorjahres	Ansätze des Haushaltsvorjahres einschl. Nachträge	Ansatz des Haushaltsjahres	Planungsdaten des Haushaltsfolgejahres	Planungsdaten des zweiten Haushaltsfolgejahres	Planungsdaten des dritten Haushaltsfolgejahres
			2024	2025	2026	2027	2028	2029
			in €	in €	in €	in €	in €	in €
			1	2	3	4	5	6
4.	+	Öffentlich-rechtliche Leistungsentgelte 43229000 Sonstige Entgelte	29.768,27 29.768,27	29.800 29.800	30.000 30.000	30.000 30.000	30.000 30.000	30.000 30.000
10.	=	<b>Summe der Erträge (Summe der Nummern 1 bis 9)</b>	<b>29.768,27</b>	<b>29.800</b>	<b>30.000</b>	<b>30.000</b>	<b>30.000</b>	<b>30.000</b>
13.	-	Aufwendungen für Sach- und Dienstleistungen 52543000 Kostenerstattungen, Kostenumlagen an Gemeinden und Gemeindeverbände 52544000 Kostenerstattungen, Kostenumlagen an Zweckverbände und dergl.	30.909,84 906,46 30.003,38	30.900 900 30.000	31.000 1.000 30.000	31.000 1.000 30.000	31.000 1.000 30.000	31.000 1.000 30.000
19.	=	<b>Summe der Aufwendungen (Summe der Nummern 11 bis 18)</b>	<b>30.909,84</b>	<b>30.900</b>	<b>31.000</b>	<b>31.000</b>	<b>31.000</b>	<b>31.000</b>
20.	=	<b>Jahresergebnis des Teilhaushaltes vor Verrechnung der internen Leistungsbeziehungen und vor Veränderung der Rücklagen (Saldo der Nummern 10 und 19)</b>	<b>-1.141,57</b>	<b>-1.100</b>	<b>-1.000</b>	<b>-1.000</b>	<b>-1.000</b>	<b>-1.000</b>
23.	=	<b>Jahresergebnis des Teilhaushaltes nach Verrechnung der internen Leistungsbeziehungen und vor Veränderung der Rücklagen (Nummer 20 zuzüglich Nummer 21 abzüglich Nummer 22)</b>	<b>-1.141,57</b>	<b>-1.100</b>	<b>-1.000</b>	<b>-1.000</b>	<b>-1.000</b>	<b>-1.000</b>



**Hauptproduktbereich**        5    Gestaltung Umwelt  
**Produktbereich**            55   Natur- und Landschaftspflege  
**Produktgruppe**            553   Friedhofs- und Bestattungswesen  
**Produkt**                        55301   Friedhofs- und Bestattungswesen

Nr.	Ertrags- und Aufwandsarten (gemäß § 4 Absatz 10 GemHVO-Doppik)		Ergebnisse des Haushaltsvorjahres	Ansätze des Haushaltsvorjahres einschl. Nachträge	Ansatz des Haushaltsjahres	Planungsdaten des Haushaltsfolgejahres	Planungsdaten des zweiten Haushaltsfolgejahres	Planungsdaten des dritten Haushaltsfolgejahres
			2024	2025	2026	2027	2028	2029
			in €	in €	in €	in €	in €	in €
			1	2	3	4	5	6
4.	+	Öffentlich-rechtliche Leistungsentgelte	641,00	600	1.600	1.600	1.600	1.600
		43240000 Entgelte für die Pflege von Gräbern	141,93	100	100	100	100	100
		43250000 Laufende Grabnutzungsentgelte	141,91	100	1.100	1.100	1.100	1.100
		43900000 Erträge aus der Auflösung von Rechnungsabgrenzungsposten für Grabnutzungsentgelte	357,16	400	400	400	400	400
10.	=	<b>Summe der Erträge (Summe der Nummern 1 bis 9)</b>	<b>641,00</b>	<b>600</b>	<b>1.600</b>	<b>1.600</b>	<b>1.600</b>	<b>1.600</b>
13.	-	Aufwendungen für Sach- und Dienstleistungen	593,34	1.100	1.300	1.300	1.300	1.300
		52270000 Wasser	499,71	600	700	700	700	700
		52310000 Unterhaltung der Grundstücke, Außenanlagen, Gebäude und Gebäudeeinrichtungen	93,63	500	0	0	0	0
		52312000 Unterhaltung der Außenanlagen	0,00	0	300	300	300	300
		52313000 Unterhaltung der Gebäude einschließlich der Bestandteile, die dem Gebäude zuzurechnen sind	0,00	0	300	300	300	300
14.	-	Abschreibungen	31,94	100	100	100	100	100
		53490000 Abschreibungen auf bebaute Grundstücke und grundstücksgleiche Rechte mit sonstigen Gebäuden	31,94	100	100	100	100	100
18.	-	Sonstige Aufwendungen	119,74	200	200	200	200	200
		56411000 Gebäudeversicherungen	43,17	100	100	100	100	100
		56419000 Sonstige Versicherungen	76,57	100	100	100	100	100
19.	=	<b>Summe der Aufwendungen (Summe der Nummern 11 bis 18)</b>	<b>745,02</b>	<b>1.400</b>	<b>1.600</b>	<b>1.600</b>	<b>1.600</b>	<b>1.600</b>
20.	=	<b>Jahresergebnis des Teilhaushaltes vor Verrechnung der internen Leistungsbeziehungen und vor Veränderung der Rücklagen (Saldo der Nummern 10 und 19)</b>	<b>-104,02</b>	<b>-800</b>	<b>0</b>	<b>0</b>	<b>0</b>	<b>0</b>
23.	=	<b>Jahresergebnis des Teilhaushaltes nach Verrechnung der internen Leistungsbeziehungen und vor Veränderung der Rücklagen (Nummer 20 zuzüglich Nummer 21 abzüglich Nummer 22)</b>	<b>-104,02</b>	<b>-800</b>	<b>0</b>	<b>0</b>	<b>0</b>	<b>0</b>



# Teilergebnishaushalt 2026

Seite : 68

Datum: 04.02.2026

Uhrzeit: 11:17:09

Gemeinde: 09 Kritzow

Hauptproduktbereich 5 Gestaltung Umwelt  
 Produktbereich 57 Wirtschaft und Tourismus  
 Produktgruppe 573 Allgemeine Einrichtungen und Unternehmen  
 Produkt 57302 Dorfgemeinschaftshäuser

Nr.	Ertrags- und Aufwandsarten (gemäß § 4 Absatz 10 GemHVO-Doppik)		Ergebnisse des Haushaltsvorvorjahres	Ansätze des Haushaltsvorjahres einschl. Nachträge	Ansatz des Haushaltsjahres	Planungsdaten des Haushaltsfolgejahres	Planungsdaten des zweiten Haushaltsfolgejahres	Planungsdaten des dritten Haushaltsfolgejahres
			2024	2025	2026	2027	2028	2029
			in €	in €	in €	in €	in €	in €
			1	2	3	4	5	6
2.	+	Zuwendungen, allgemeine Umlagen und sonstige Transfererträge	2.776,48	2.700	2.700	2.700	2.700	2.700
		41510000 Erträge aus der Auflösung von Sonderposten aus Zuwendungen	2.776,48	2.700	2.700	2.700	2.700	2.700
5.	+	Privatrechtliche Leistungsentgelte	690,00	1.000	800	800	800	800
		44110000 Mieten und Pachten, Erbbauzinsen (PK)	690,00	1.000	800	800	800	800
10.	=	<b>Summe der Erträge (Summe der Nummern 1 bis 9)</b>	<b>3.466,48</b>	<b>3.700</b>	<b>3.500</b>	<b>3.500</b>	<b>3.500</b>	<b>3.500</b>
11.	-	Personalaufwendungen	600,00	1.200	600	600	600	600
		50190000 Aufwendungen für sonstige ehrenamtlich Tätige (ehrenamtlich Tätige der Feuerwehr, berufene Bürger in Ausschüssen, u.a.)	600,00	1.200	600	600	600	600
13.	-	Aufwendungen für Sach- und Dienstleistungen	486,11	6.000	7.200	7.200	7.200	7.200
		52210000 Abfall	68,77	300	300	300	300	300
		52220000 Abwasser	155,72	200	300	300	300	300
		52260000 Strom	-203,14	4.500	4.500	4.500	4.500	4.500
		52270000 Wasser	165,71	300	300	300	300	300
		52290000 Sonstige Aufwendungen für Energie / Wasser / Abwasser / Abfall	0,00	100	100	100	100	100
		52310000 Unterhaltung der Grundstücke, Außenanlagen, Gebäude und Gebäudeeinrichtungen	179,10	500	0	0	0	0
		52312000 Unterhaltung der Außenanlagen	0,00	0	500	500	500	500
		52313000 Unterhaltung der Gebäude einschließlich der Bestandteile, die dem Gebäude zuzurechnen sind	0,00	0	500	500	500	500
		52320000 Bewirtschaftung der Grundstücke, Außenanlagen, Gebäude und Gebäudeeinrichtungen	18,79	0	500	500	500	500
		52370000 Unterhaltung der Betriebs- und Geschäftsausstattung	0,00	0	100	100	100	100
		52380000 Geringwertige Geräte, Ausstattungs-, Ausrüstungs- und sonstige Gebrauchsgegenstände	101,16	100	100	100	100	100
14.	-	Abschreibungen	4.186,79	4.100	3.900	3.900	3.900	3.700
		53490000 Abschreibungen auf bebaute Grundstücke und grundstücksgleiche Rechte mit sonstigen Gebäuden	3.698,64	3.700	3.700	3.700	3.700	3.700
		53570000 Abschreibungen auf Entwässerungs- und Abwasserbeseitigungsanlagen	154,34	200	200	200	200	0
		53850000 Abschreibungen auf Betriebs- und Geschäftsausstattung	333,81	200	0	0	0	0
18.	-	Sonstige Aufwendungen	1.066,21	1.200	1.400	1.400	1.400	1.400
		56341000 Fernmeldegebühren (Festnetz, Internet)	773,50	800	900	900	900	900
		56346000 Rundfunk- und Fernsehgebühren	73,44	100	100	100	100	100
		56411000 Gebäudeversicherungen	158,31	200	200	200	200	200
		56419000 Sonstige Versicherungen	60,96	100	100	100	100	100
		56810000 Grundsteuer	0,00	0	100	100	100	100
19.	=	<b>Summe der Aufwendungen (Summe der Nummern 11 bis 18)</b>	<b>6.339,11</b>	<b>12.500</b>	<b>13.100</b>	<b>13.100</b>	<b>13.100</b>	<b>12.900</b>
20.	=	<b>Jahresergebnis des Teilergebnisses vor Verrechnung der internen Leistungsbeziehungen und vor Veränderung der Rücklagen (Saldo der Nummern 10 und 19)</b>	<b>-2.872,63</b>	<b>-8.800</b>	<b>-9.600</b>	<b>-9.600</b>	<b>-9.600</b>	<b>-9.400</b>



# Teilergebnishaushalt 2026

Gemeinde: 09 Kritzow

Seite : 69

Datum: 04.02.2026

Uhrzeit: 11:17:09

Hauptproduktbereich 5 Gestaltung Umwelt  
Produktbereich 57 Wirtschaft und Tourismus  
Produktgruppe 573 Allgemeine Einrichtungen und Unternehmen  
Produkt 57302 Dorfgemeinschaftshäuser

Nr.	Ertrags- und Aufwandsarten (gemäß § 4 Absatz 10 GemHVO-Doppik)	Ergebnisse des Haushaltsvorjahres	Ansätze des Haushaltsvorjahres einschl. Nachträge	Ansatz des Haushaltsjahres	Planungsdaten des Haushaltsfolgejahres	Planungsdaten des zweiten Haushaltsfolgejahres	Planungsdaten des dritten Haushaltsfolgejahres
		2024	2025	2026	2027	2028	2029
		in €	in €	in €	in €	in €	in €
		1	2	3	4	5	6
23.	= Jahresergebnis des Teilhaushaltes nach Verrechnung der internen Leistungsbeziehungen und vor Veränderung der Rücklagen (Nummer 20 zuzüglich Nummer 21 abzüglich Nummer 22)	-2.872,63	-8.800	-9.600	-9.600	-9.600	-9.400



# Teilergebnishaushalt 2026

Gemeinde: 09 Kritzow

Seite : 70

Datum: 04.02.2026

Uhrzeit: 11:17:09

Hauptproduktbereich 6 Zentrale Finanzleistungen  
 Produktbereich 61 Allgemeine Finanzwirtschaft  
 Produktgruppe 611 Steuern, allgemeine Zuweisungen, allgemeine Umlagen  
 Produkt 61100 Steuern, allgemeine Zuweisungen, allgemeine Umlagen

Nr.	Ertrags- und Aufwandsarten (gemäß § 4 Absatz 10 GemHVO-Doppik)		Ergebnisse des Haushaltsvorjahres	Ansätze des Haushaltsvorjahres einschl. Nachträge	Ansatz des Haushaltsjahres	Planungsdaten des Haushaltsfolgejahres	Planungsdaten des zweiten Haushaltsfolgejahres	Planungsdaten des dritten Haushaltsfolgejahres
			2024	2025	2026	2027	2028	2029
			in €	in €	in €	in €	in €	in €
			1	2	3	4	5	6
1.	+	Steuern und ähnliche Abgaben	351.614,45	298.100	268.400	273.500	277.900	285.400
		40110000 Grundsteuer A	22.902,56	22.600	22.600	22.600	22.600	22.600
		40120000 Grundsteuer B	48.561,65	43.400	45.500	45.500	45.500	45.500
		40122000 Grundsteuer B für gemeindeeigene Grundstücke	315,81	0	0	0	0	0
		40130000 Gewerbesteuer	114.715,31	60.000	15.000	15.000	15.000	15.000
		40210000 Gemeindeanteil an der Einkommensteuer	156.382,87	163.100	175.100	178.600	182.100	190.800
		40220000 Gemeindeanteil an der Umsatzsteuer	5.609,58	5.700	6.900	8.500	9.400	8.200
		40320000 Hundesteuer	3.126,67	3.300	3.300	3.300	3.300	3.300
2.	+	Zuwendungen, allgemeine Umlagen und sonstige Transfererträge	260.762,24	254.200	200.400	282.900	279.700	282.000
		41110000 Schlüsselzuweisungen vom Land	0,00	0	200.400	282.900	279.700	282.000
		41111000 Schlüsselzuweisung - alt - 4111 verwenden	260.762,24	254.200	0	0	0	0
8.	+	Zinserträge und sonstige Finanzerträge	598,00	0	0	0	0	0
		47920000 Vollverzinsung aus Gewerbesteuer (§ 233a AO)	148,00	0	0	0	0	0
		47990000 Sonstige Zinsen und ähnliche Finanzerträge	450,00	0	0	0	0	0
10.	=	<b>Summe der Erträge (Summe der Nummern 1 bis 9)</b>	<b>612.974,69</b>	<b>552.300</b>	<b>468.800</b>	<b>556.400</b>	<b>557.600</b>	<b>567.400</b>
15.	-	Zuwendungen, Umlagen und sonstige Transferaufwendungen	373.971,46	387.200	389.500	408.300	390.300	395.800
		54310000 Gewerbesteuerumlage	11.670,66	6.000	1.500	1.500	1.500	1.500
		54421000 Allgemeine Umlage an den Landkreis Ludwigslust-Parchim	239.384,12	240.000	249.400	261.500	246.400	249.900
		54422000 Allgemeine Umlage an das Amt Eldenburg Lübz	122.916,68	141.200	138.600	145.300	142.400	144.400
17.	-	Zinsaufwendungen und sonstige Finanzaufwendungen	145,00	0	0	0	0	0
		57910000 Sonstige Zinsen und sonstige Finanzaufwendungen aus der Vollverzinsung der Gewerbesteuer (§ 233a AO)	145,00	0	0	0	0	0
19.	=	<b>Summe der Aufwendungen (Summe der Nummern 11 bis 18)</b>	<b>374.116,46</b>	<b>387.200</b>	<b>389.500</b>	<b>408.300</b>	<b>390.300</b>	<b>395.800</b>
20.	=	<b>Jahresergebnis des Teilhaushaltes vor Verrechnung der internen Leistungsbeziehungen und vor Veränderung der Rücklagen (Saldo der Nummern 10 und 19)</b>	<b>238.858,23</b>	<b>165.100</b>	<b>79.300</b>	<b>148.100</b>	<b>167.300</b>	<b>171.600</b>
23.	=	<b>Jahresergebnis des Teilhaushaltes nach Verrechnung der internen Leistungsbeziehungen und vor Veränderung der Rücklagen (Nummer 20 zuzüglich Nummer 21 abzüglich Nummer 22)</b>	<b>238.858,23</b>	<b>165.100</b>	<b>79.300</b>	<b>148.100</b>	<b>167.300</b>	<b>171.600</b>



Hauptproduktbereich 6 Zentrale Finanzleistungen  
 Produktbereich 61 Allgemeine Finanzwirtschaft  
 Produktgruppe 612 Sonstige allgemeine Finanzwirtschaft (soweit nicht einem anderen Produkt direkt zugeordnet)  
 Produkt 61200 Sonstige allgemeine Finanzwirtschaft

Nr.	Ertrags- und Aufwandsarten (gemäß § 4 Absatz 10 GemHVO-Doppik)		Ergebnisse des Haushaltsvorjahres	Ansätze des Haushaltsvorjahres einschl. Nachträge	Ansatz des Haushaltsjahres	Planungsdaten des Haushaltsfolgejahres	Planungsdaten des zweiten Haushaltsfolgejahres	Planungsdaten des dritten Haushaltsfolgejahres
			2024	2025	2026	2027	2028	2029
			in €	in €	in €	in €	in €	in €
			1	2	3	4	5	6
2.	+	Zuwendungen, allgemeine Umlagen und sonstige Transfererträge <i>41842000 Schuldendiensthilfen vom Land</i>	6.343,26 6.343,26	0 0	0 0	0 0	0 0	0 0
8.	+	Zinserträge und sonstige Finanzerträge <i>47143000 Zinserträge von Gemeinden und Gemeindeverbänden</i> <i>47150000 Zinserträge vom inländischen Geldmarkt</i>	1.016,47 233,90 782,57	0 0 0	0 0 0	0 0 0	0 0 0	0 0 0
10.	=	<b>Summe der Erträge (Summe der Nummern 1 bis 9)</b>	<b>7.359,73</b>	<b>0</b>	<b>0</b>	<b>0</b>	<b>0</b>	<b>0</b>
17.	-	Zinsaufwendungen und sonstige Finanzaufwendungen <i>57430000 Zinsaufwendungen und sonstige Finanzaufwendungen an Gemeinden und Gemeindeverbände</i> <i>57511000 Zinsaufwendungen und sonstige Finanzaufwendungen an inländische Banken</i> <i>57512000 Zinsaufwendungen und sonstige Finanzaufwendungen an inländische Sparkassen im inländischen Geldmarkt</i>	119,48 39,40 80,08 0,00	5.200 500 100 4.600	4.900 500 100 4.300	4.700 500 100 4.100	4.500 500 100 3.900	4.200 500 100 3.600
19.	=	<b>Summe der Aufwendungen (Summe der Nummern 11 bis 18)</b>	<b>119,48</b>	<b>5.200</b>	<b>4.900</b>	<b>4.700</b>	<b>4.500</b>	<b>4.200</b>
20.	=	<b>Jahresergebnis des Teilhaushaltes vor Verrechnung der internen Leistungsbeziehungen und vor Veränderung der Rücklagen (Saldo der Nummern 10 und 19)</b>	<b>7.240,25</b>	<b>-5.200</b>	<b>-4.900</b>	<b>-4.700</b>	<b>-4.500</b>	<b>-4.200</b>
23.	=	<b>Jahresergebnis des Teilhaushaltes nach Verrechnung der internen Leistungsbeziehungen und vor Veränderung der Rücklagen (Nummer 20 zuzüglich Nummer 21 abzüglich Nummer 22)</b>	<b>7.240,25</b>	<b>-5.200</b>	<b>-4.900</b>	<b>-4.700</b>	<b>-4.500</b>	<b>-4.200</b>



# Teilergebnishaushalt 2026

Gemeinde: 09 Kritzow

Seite : 72  
 Datum: 04.02.2026  
 Uhrzeit: 11:17:09

Hauptproduktbereich 6 Zentrale Finanzleistungen  
 Produktbereich 62 Beteiligungen, Sondervermögen  
 Produktgruppe 626 Beteiligungen, Anteile, Wertpapiere des Anlagevermögens  
 Produkt 62600 Anteile WEMAG - keine Verwendung!

Nr.	Ertrags- und Aufwandsarten (gemäß § 4 Absatz 10 GemHVO-Doppik)		Ergebnisse des Haushaltsvorjahres	Ansätze des Haushaltsvorjahres einschl. Nachträge	Ansatz des Haushaltsjahres	Planungsdaten des Haushaltsfolgejahres	Planungsdaten des zweiten Haushaltsfolgejahres	Planungsdaten des dritten Haushaltsfolgejahres
			2024	2025	2026	2027	2028	2029
			in €	in €	in €	in €	in €	in €
			1	2	3	4	5	6
8.	+	Zinserträge und sonstige Finanzerträge <i>47800000 Finanzerträge aus Wertpapieren des Anlagevermögens</i>	10.238,38 10.238,38	0 0	0 0	0 0	0 0	0 0
10.	=	Summe der Erträge (Summe der Nummern 1 bis 9)	10.238,38	0	0	0	0	0
20.	=	Jahresergebnis des Teilhaushaltes vor Verrechnung der internen Leistungsbeziehungen und vor Veränderung der Rücklagen (Saldo der Nummern 10 und 19)	10.238,38	0	0	0	0	0
23.	=	Jahresergebnis des Teilhaushaltes nach Verrechnung der internen Leistungsbeziehungen und vor Veränderung der Rücklagen (Nummer 20 zuzüglich Nummer 21 abzüglich Nummer 22)	10.238,38	0	0	0	0	0



# Teilergebnishaushalt 2026

Gemeinde: 09 Kritzow

Seite : 73

Datum: 04.02.2026

Uhrzeit: 11:17:09

Hauptproduktbereich 6 Zentrale Finanzleistungen  
Produktbereich 62 Beteiligungen, Sondervermögen  
Produktgruppe 626 Beteiligungen, Anteile, Wertpapiere des Anlagevermögens  
Produkt 62601 Beteiligung WEMAG AG

Nr.	Ertrags- und Aufwandsarten (gemäß § 4 Absatz 10 GemHVO-Doppik)		Ergebnisse des Haushalts- vorjahres	Ansätze des Haushalts- vorjahres einschl. Nachträge	Ansatz des Haushalts- jahres	Planungs- daten des Haushalts- folgejahres	Planungs- daten des zweiten Haushalts- folgejahres	Planungs- daten des dritten Haushalts- folgejahres
			2024	2025	2026	2027	2028	2029
			in €	in €	in €	in €	in €	in €
			1	2	3	4	5	6
8.	+	Zinserträge und sonstige Finanzerträge <i>47800000 Finanzerträge aus Wertpapieren des Anlagevermögens</i>	0,00 <i>0,00</i>	5.100 <i>5.100</i>	5.100 <i>5.100</i>	5.100 <i>5.100</i>	5.100 <i>5.100</i>	5.100 <i>5.100</i>
10.	=	Summe der Erträge (Summe der Nummern 1 bis 9)	0,00	5.100	5.100	5.100	5.100	5.100
20.	=	Jahresergebnis des Teilhaushaltes vor Verrechnung der internen Leistungsbeziehungen und vor Veränderung der Rücklagen (Saldo der Nummern 10 und 19)	0,00	5.100	5.100	5.100	5.100	5.100
23.	=	Jahresergebnis des Teilhaushaltes nach Verrechnung der internen Leistungsbeziehungen und vor Veränderung der Rücklagen (Nummer 20 zuzüglich Nummer 21 abzüglich Nummer 22)	0,00	5.100	5.100	5.100	5.100	5.100



Nr.		Einzahlungs- und Auszahlungsarten (gemäß § 3 Absatz 1 Satz 1 GemHVO-Doppik)	Ergebnisse	Ansätze des	Ansatz des	Planungs-	Planungs-	Planungs-	Erläuterung
			des	Haushalts-	Haushalts-	-	-	-	
			Haushalts-	vorjahres	vorjahres	des	des	des	
			vorvorjahres	einschl.	jahres	Haushalts-	zweiten	dritten	
		Nachträge	folgejahres	Haushalts-	Haushalts-	Haushalts-			
			2024	2025	2026	2027	2028	2029	
			in €	in €	in €	in €	in €	in €	Konto-
			1	2	3	4	5	6	nummer
1.	+	Steuern und ähnliche Abgaben	356.414,52	298.100	268.400	273.500	277.900	285.400	60
		60110000 Grundsteuer A	22.706,55	22.600	22.600	22.600	22.600	22.600	
		60120000 Grundsteuer B	49.134,43	43.400	45.500	45.500	45.500	45.500	
		60122000 Grundsteuer B für gemeindeeigene Grundstücke	315,81	0	0	0	0	0	
		60130000 Gewerbesteuer	117.039,76	60.000	15.000	15.000	15.000	15.000	
		60210000 Gemeindeanteil an der Einkommensteuer	158.564,78	163.100	175.100	178.600	182.100	190.800	
		60220000 Gemeindeanteil an der Umsatzsteuer	5.526,52	5.700	6.900	8.500	9.400	8.200	
		60320000 Hundesteuer	3.126,67	3.300	3.300	3.300	3.300	3.300	
2.	+	Zuwendungen, allgemeine Umlagen und sonstige Transfereinzahlungen	284.551,78	254.200	210.400	353.100	349.900	352.200	61
		61110000 Schlüsselzuweisungen vom Land	0,00	0	200.400	282.900	279.700	282.000	
		61111000 Schlüsselzuweisung - alt - 6111 verwenden	283.806,59	254.200	0	0	0	0	
		61320000 Sonstige allgemeine Zuweisungen vom Land	745,19	0	0	0	0	0	
		61451000 Zuweisungen und Zuschüsse für laufende Zwecke von privaten Unternehmen	0,00	0	10.000	70.200	70.200	70.200	
3.	+	Einzahlungen der sozialen Sicherung	0,00	0	0	0	0	0	62
4.	+	Öffentlich-rechtliche Leistungsentgelte	30.619,48	30.800	31.200	31.200	31.200	31.200	63
		63221000 Entgelte für die Abwasserbeseitigung und die Abwasserabgabe	769,70	700	0	0	0	0	
		63229000 Sonstige Entgelte	29.765,78	29.800	30.000	30.000	30.000	30.000	
		63240000 Entgelte für die Pflege von Gräbern	42,00	100	100	100	100	100	
		63250000 Laufende Grabnutzungsentgelte	42,00	100	1.100	1.100	1.100	1.100	
		63290000 Sonstige Benutzungsgebühren	0,00	100	0	0	0	0	
5.	+	Privatrechtliche Leistungsentgelte	55.591,28	57.200	56.500	56.500	56.500	56.500	641,648
		64110000 Mieten und Pachten, Erbbauzinsen	54.791,28	57.200	56.500	56.500	56.500	56.500	
		64190000 Sonstige privatrechtliche Leistungsentgelte	800,00	0	0	0	0	0	
6.	+	Kostenerstattungen und Kostenumlagen	0,00	0	0	0	0	0	642,647, 648
7.	+	Zinseinzahlungen und sonstige Finanzeinzahlungen	6.993,66	5.100	5.100	5.100	5.100	5.100	67
		67143000 Zinseinzahlungen für Kredite von Gemeinden und Gemeindeverbänden	233,90	0	0	0	0	0	
		67150000 Zinseinzahlungen für Kredite vom inländischen Geldmarkt	782,57	0	0	0	0	0	
		67800000 Finanzeinzahlungen aus Wertpapieren des Anlagevermögens	5.119,19	5.100	5.100	5.100	5.100	5.100	
		67920000 Vollverzinsung aus Gewerbesteuer (§ 233a AO)	258,00	0	0	0	0	0	
		67990000 Sonstige Zinsen und ähnliche Finanzeinzahlungen	600,00	0	0	0	0	0	
8.	+	Sonstige laufende Einzahlungen	7.169,48	60.500	60.700	52.600	51.600	52.600	651,66
		66250000 Konzessionsabgaben	7.169,48	10.500	10.000	10.000	10.000	10.000	
		66810000 Zuführung aus Zuweisungen für Infrastruktur nach § 23 FAG	0,00	50.000	50.700	42.600	41.600	42.600	
9.	=	<b>Summe der laufenden Einzahlungen (Summe der Nummern 1 bis 8)</b>	<b>741.340,20</b>	<b>705.900</b>	<b>632.300</b>	<b>772.000</b>	<b>772.200</b>	<b>783.000</b>	
10.	-	Personalauszahlungen	64.447,35	68.800	76.900	76.500	76.500	76.500	70
		70110000 Auszahlungen für Bürgermeister	8.400,00	8.400	8.400	8.400	8.400	8.400	
		70130000 Auszahlungen für Vertretungs- und Ausschussmitglieder	765,00	1.300	1.200	1.200	1.200	1.200	
		70190000 Auszahlungen für sonstige ehrenamtlich Tätige (ehrenamtlich Tätige der Feuerwehr, berufene Bürger in Ausschüssen, u.a.)	3.660,00	4.300	6.100	6.100	6.100	6.100	
		70221000 Dienstbezüge für Arbeitnehmer	40.486,58	42.100	45.900	45.900	45.900	45.900	



Nr.	Einzahlungs- und Auszahlungsarten (gemäß § 3 Absatz 1 Satz 1 GemHVO-Doppik)	Ergebnisse des Haushaltsvorjahres	Ansätze des Haushaltsvorjahres einschl. Nachträge	Ansatz des Haushaltsjahres	Planungsdaten des Haushaltsfolgejahres	Planungsdaten des zweiten Haushaltsfolgejahres	Planungsdaten des dritten Haushaltsfolgejahres	Erläuterung
		2024	2025	2026	2027	2028	2029	Konto- nummer
		in €	in €	in €	in €	in €	in €	
		1	2	3	4	5	6	
	70222000 Leistungszulagen für Arbeitnehmer	612,67	1.000	900	900	900	900	
	70320000 Beiträge zu Versorgungskassen für Arbeitnehmer	1.504,38	1.700	1.700	1.700	1.700	1.700	
	70420000 Beiträge zur gesetzlichen Sozialversicherung für Arbeitnehmer	8.870,73	9.500	11.700	11.700	11.700	11.700	
	70590000 Beihilfen, Unterstützungsleistungen und dergleichen für Sonstige	147,99	500	1.000	600	600	600	
11.	- Versorgungsauszahlungen	0,00	0	0	0	0	0	71
12.	- Auszahlungen für Sach- und Dienstleistungen	168.858,49	227.500	249.100	236.000	234.000	235.000	72
	72210000 Abfall	1.570,92	1.600	1.700	1.700	1.700	1.700	
	72220000 Abwasser	1.036,71	1.200	1.300	1.300	1.300	1.300	
	72240000 Gas	19.619,91	23.000	26.000	26.000	26.200	26.200	
	72260000 Strom	7.190,41	15.600	15.500	15.500	15.800	15.800	
	72270000 Wasser	3.331,12	3.700	3.900	3.900	3.900	3.900	
	72290000 Sonstige Auszahlungen für Energie / Wasser / Abwasser / Abfall	821,41	1.200	1.400	1.400	1.400	1.400	
	72310000 Unterhaltung der Grundstücke, Außenanlagen, Gebäude und Gebäudeeinrichtungen	8.633,32	9.300	0	0	0	0	
	72311000 Unterhaltung der Grundstücke	11.845,32	20.400	25.500	20.500	20.500	20.500	
	72312000 Unterhaltung der Außenanlagen	0,00	0	2.300	2.300	2.300	2.300	
	72313000 Unterhaltung der Gebäude einschließlich der Bestandteile, die dem Gebäude zuzurechnen sind	0,00	0	10.100	2.500	2.500	2.500	
	72314000 Unterhaltung der Betriebsvorrichtungen, die im Gebäude eingebaut sind	0,00	0	400	400	400	400	
	72320000 Bewirtschaftung der Grundstücke, Außenanlagen, Gebäude und Gebäudeeinrichtungen	1.553,41	1.200	2.100	2.100	2.100	2.100	
	72337000 Unterhaltung der Entwässerungs- und Abwasserbeseitigungsanlagen	0,00	100	0	0	0	0	
	72338000 Unterhaltung der Straßen, Wege, Plätze und Verkehrslenkungsanlagen	7.217,95	32.500	37.500	37.500	37.500	37.500	
	72350000 Fahrzeugunterhaltung	0,00	0	16.200	15.700	14.700	15.700	
	72351000 Wartungs- und Instandsetzungskosten - alt - 7235 verwenden	11.271,69	7.000	0	0	0	0	
	72352000 Betriebs- und Schmierstoffe - alt - 7235 verwenden	5.775,64	5.500	0	0	0	0	
	72360000 Unterhaltung der Maschinen und technischen Anlagen	790,99	800	800	800	800	800	
	72370000 Unterhaltung der Betriebs- und Geschäftsausstattung	5.405,23	7.100	6.500	6.500	5.500	5.500	
	72380000 Geringwertige Geräte, Ausstattungs-, Ausrüstungs- und sonstige Gebrauchsgegenstände	1.578,51	1.600	1.700	1.700	1.200	1.200	
	72440000 Laborbedarf, Werkstättenbedarf, Lebensmittel, Arzneimittel, Verbandsstoffe, Sanitätsverbrauchsmaterial, Baumaterial, sonstiger Anstaltsbedarf, Saat- und Pflanzgut	0,00	0	300	300	300	300	
	72490000 Sonstige Auszahlungen für Sachleistungen und Verbrauchsmittel	631,20	2.800	2.900	2.900	2.900	2.900	
	72543000 Kostenerstattungen, Kostenumlagen an Gemeinden und Gemeindeverbände	49.108,36	60.900	61.000	61.000	61.000	61.000	
	72544000 Kostenerstattungen, Kostenumlagen an Zweckverbände und dergl.	30.003,38	30.000	30.000	30.000	30.000	30.000	
	72551000 Kostenerstattungen, Kostenumlagen an private Unternehmen	1.473,01	2.000	2.000	2.000	2.000	2.000	
13.	- Zuwendungen, Umlagen und sonstige Transferauszahlungen	479.336,79	481.400	479.700	498.500	480.500	486.000	74
	74143000 Zuweisungen und Zuschüsse für laufende Zwecke an Gemeinden und Gemeindeverbände	82.583,32	94.000	90.000	90.000	90.000	90.000	



Nr.	Einzahlungs- und Auszahlungsarten (gemäß § 3 Absatz 1 Satz 1 GemHVO-Doppik)	Ergebnisse des Haushaltsvorjahres	Ansätze des Haushaltsvorjahres einschl. Nachträge	Ansatz des Haushaltsjahres	Planungsdaten des Haushaltsfolgejahres	Planungsdaten des zweiten Haushaltsfolgejahres	Planungsdaten des dritten Haushaltsfolgejahres	Erläuterung  Konto- nummer
		2024	2025	2026	2027	2028	2029	
		in €	in €	in €	in €	in €	in €	
		1	2	3	4	5	6	
	74159000 Zuweisungen und Zuschüsse für laufende Zwecke an den sonstigen privaten Bereich	50,00	200	200	200	200	200	
	74310000 Gewerbesteuerumlage	15.971,26	6.000	1.500	1.500	1.500	1.500	
	74421000 Allgemeine Umlage an den Landkreis Ludwigslust-Parchim	257.815,53	240.000	249.400	261.500	246.400	249.900	
	74422000 Allgemeine Umlage an das Amt Eldenburg Lübz	122.916,68	141.200	138.600	145.300	142.400	144.400	
14.	- Auszahlungen der sozialen Sicherung	0,00	0	0	0	0	0	75
15.	- Zinsauszahlungen und sonstige Finanzauszahlungen	264,48	5.200	4.900	4.700	4.500	4.200	77
	77430000 Zinsauszahlungen und sonstige Finanzauszahlungen an Gemeinden und Gemeindeverbände	39,40	500	500	500	500	500	
	77511000 Zinsauszahlungen und sonstige Finanzauszahlungen an inländische Banken im inländischen Geldmarkt	80,08	100	100	100	100	100	
	77512000 Zinsauszahlungen und sonstige Finanzauszahlungen an inländische Sparkassen im inländischen Geldmarkt	0,00	4.600	4.300	4.100	3.900	3.600	
	77910000 Sonstige Zinsen und sonstige Finanzauszahlungen aus der Vollverzinsung der Gewerbesteuer (§ 233a AO)	145,00	0	0	0	0	0	
16.	- Sonstige laufende Auszahlungen	18.104,65	25.300	30.200	22.600	21.900	22.500	76
	76120000 Aus- und Fortbildung, Umschulung	2.039,69	1.300	5.800	1.300	600	1.200	
	76130000 Übernommene Reisekosten für Dienstreisen und Dienstgänge	0,00	0	200	200	200	200	
	76131000 Fahrtkostenerstattung - alt - 7613 verwenden	0,00	200	0	0	0	0	
	76150000 Dienst- und Schutzkleidung, persönliche Ausrüstungsgegenstände	4.261,51	5.500	4.500	4.500	4.500	4.500	
	76210000 Mieten, Pachten und Erbbauzinsen	110,00	200	200	200	200	200	
	76240000 Datenverarbeitung	0,00	0	300	300	300	300	
	76243000 Unterhaltung Software, Updates - alt - 7624 verwenden	229,91	300	0	0	0	0	
	76250000 Sachverständigen-, Gerichts- und ähnliche Auszahlungen	0,00	1.500	3.500	500	500	500	
	76253000 Gerichts-, Anwalts-, Notar-, Gerichtsvollzieherkosten usw. - alt - 7625 verwenden	0,00	100	0	0	0	0	
	76290000 Sonstige Auszahlungen für die Inanspruchnahme von Rechten und Diensten	2.053,10	3.600	3.500	3.500	3.500	3.500	
	76310000 Büromaterial	0,00	100	300	200	200	200	
	76320000 Fachliteratur, Zeitschriften	0,00	100	0	0	0	0	
	76341000 Fernmeldegebühren	1.942,88	1.900	2.100	2.100	2.100	2.100	
	76346000 Rundfunk- und Fernsehgebühren	89,80	200	200	200	200	200	
	76390000 Sonstige Geschäftsauszahlungen	609,49	600	1.000	1.000	1.000	1.000	
	76411000 Gebäudeversicherungen	943,79	1.500	1.100	1.100	1.100	1.100	
	76412000 Kfz-Versicherungen	1.364,66	1.600	1.700	1.700	1.700	1.700	
	76413000 Haftpflichtversicherungen	341,97	500	500	500	500	500	
	76414000 Unfallversicherungen	1.436,74	1.500	1.200	1.200	1.200	1.200	
	76416000 Umlagen an Schadensausgleichskassen	13,39	100	100	100	100	100	
	76419000 Sonstige Versicherungen	279,17	500	500	500	500	500	
	76420000 Beiträge zu Wirtschaftsverbänden, Berufsvertretungen und Vereinen	657,06	700	700	700	700	700	
	76490000 Sonstige Auszahlungen für Beiträge, Versicherungen und Sonstiges	89,48	800	0	0	0	0	
	76810000 Grundsteuer	0,00	1.400	1.800	1.800	1.800	1.800	



Nr.	Einzahlungs- und Auszahlungsarten (gemäß § 3 Absatz 1 Satz 1 GemHVO-Doppik)	Ergebnisse des Haushaltsvorvorjahres	Ansätze des Haushaltsvorjahres einschl. Nachträge	Ansatz des Haushaltsjahres	Planungsdaten des Haushaltsfolgejahres	Planungsdaten des zweiten Haushaltsfolgejahres	Planungsdaten des dritten Haushaltsfolgejahres	Erläuterung  Konto-nummer
		2024	2025	2026	2027	2028	2029	
		in €	in €	in €	in €	in €	in €	
		1	2	3	4	5	6	
	76813000 Grundsteuer B für gemeindeeigene Grundstücke - alt - 7681 verwenden	1.234,62	0	0	0	0	0	
	76820000 Kraftfahrzeugsteuer	239,00	300	300	300	300	300	
	76920000 Verfügungsmittel	0,00	200	100	100	100	100	
	76930000 Repräsentationen	0,00	100	100	100	100	100	
	76990000 Sonstige laufende Auszahlungen	168,39	500	500	500	500	500	
17.	= Summe der laufenden Auszahlungen (Summe der Nummern 10 bis 16)	731.011,76	808.200	840.800	838.300	817.400	824.200	
18.	= Jahresbezogener Saldo der laufenden Ein- und Auszahlungen vor planmäßiger Tilgung (Saldo der Nummern 9 und 17)	10.328,44	-102.300	-208.500	-66.300	-45.200	-41.200	
19.	+ Einzahlungen aus Investitionszuwendungen	40.467,74	25.800	26.600	25.000	24.500	23.900	681,683
	68142000 Einzahlungen aus Investitionszuwendungen vom Land	28.728,74	25.800	26.600	25.000	24.500	23.900	
	68166200 Anzahlungen auf Investitionszuwendungen vom Land	8.972,00	0	0	0	0	0	
	68167900 Anzahlungen auf Investitionszuwendungen vom sonstigen privaten Bereich	2.767,00	0	0	0	0	0	
20.	+ Einzahlungen aus Beiträgen und ähnlichen Entgelten	23.830,64	30.000	28.000	28.000	28.000	28.000	682,683
	68242000 Einzahlungen aus Beiträgen und ähnlichen Entgelten vom Land	23.830,64	30.000	28.000	28.000	28.000	28.000	
21.	+ Einzahlungen aus Anlagevermögen	0,00	0	0	0	0	0	684-686
22.	+ Einzahlungen aus sonstigen Ausleihungen und Kreditgewährungen	0,00	0	0	0	0	0	687
23.	+ Sonstige Investitionseinzahlungen	0,00	0	0	0	0	0	688,689
24.	= Summe der Einzahlungen aus Investitionstätigkeit (Summe der Nummern 19 bis 23)	64.298,38	55.800	54.600	53.000	52.500	51.900	
25.	- Auszahlungen für Anlagevermögen	152.827,56	11.000	12.000	3.000	3.000	3.000	781,784-786
	78520399 Auszahlungen für Sonstige Bauten, Bauten	0,00	0	8.000	0	0	0	
	78532000 Auszahlungen für Baumaßnahmen (Herstellungskosten) und Erwerb bei Infrastrukturvermögen	137.251,15	0	0	0	0	0	
	78561000 Auszahlungen für Fahrzeuge, Maschinen und technische Anlagen über einem Wert von 1000 Euro ohne Umsatzsteuer	12.649,25	10.000	0	0	0	0	
	78572000 Auszahlungen für bewegliche Sachen des Anlagevermögens bis zu einem Wert von 1000 Euro ohne Umsatzsteuer	2.927,16	1.000	4.000	3.000	3.000	3.000	
26.	- Auszahlungen für sonstige Ausleihungen und Kreditgewährungen	0,00	0	0	0	0	0	787
27.	- Sonstige Investitionsauszahlungen	0,00	50.000	50.700	42.600	41.600	42.600	788,789
	78971000 Auszahlungsverrechnung Zuführung aus Zuweisungen nach § 23 FAG	0,00	50.000	50.700	42.600	41.600	42.600	
28.	= Summe der Auszahlungen aus Investitionstätigkeit (Summe der Nummern 25 bis 27)	152.827,56	61.000	62.700	45.600	44.600	45.600	
29.	= Saldo aus den Ein- und Auszahlungen aus Investitionstätigkeit (Saldo der Nummern 24 und 28)	-88.529,18	-5.200	-8.100	7.400	7.900	6.300	
30.	= Finanzmittelüberschuss/Finanzmittelfehlbetrag (Summe der Nummern 18 und 29)	-78.200,74	-107.500	-216.600	-58.900	-37.300	-34.900	
31.	+ Einzahlungen aus der Aufnahme von Krediten für Investitionen und Investitionsförderungsmaßnahmen	150.000,00	0	0	0	0	0	691 + 692
	69253100 Aufnahme von Krediten für Investitionen vom inländischen Geldmarkt / Laufzeit mehr als 5 Jahre /	150.000,00	0	0	0	0	0	



Nr.	Einzahlungs- und Auszahlungsarten (gemäß § 3 Absatz 1 Satz 1 GemHVO-Doppik)	Ergebnisse des Haushaltsvorjahres	Ansätze des Haushaltsvorjahres einschl. Nachträge	Ansatz des Haushaltsjahres	Planungsdaten des Haushaltsfolgejahres	Planungsdaten des zweiten Haushaltsfolgejahres	Planungsdaten des dritten Haushaltsfolgejahres	Erläuterung  Kontonummer
		2024	2025	2026	2027	2028	2029	
		in €	in €	in €	in €	in €	in €	
		1	2	3	4	5	6	
	<i>Euro-Währung</i>							
32.	-	Auszahlungen für planmäßige Tilgung von Krediten für Investitionen und Investitionsförderungsmaßnahmen <i>79253000 Tilgung von Krediten für Investitionen vom inländischen Geldmarkt / Laufzeit mehr als 5 Jahre</i>	6.367,70 6.367,70	10.700 10.700	7.500 7.500	7.500 7.500	7.500 7.500	791 + 792
33.	-	Sonstige Auszahlungen zur Tilgung von Krediten für Investitionen und Investitionsförderungsmaßnahmen	0,00	0	0	0	0	791 + 792
34.	=	<b>Saldo der Ein- und Auszahlungen aus Krediten für Investitionen und Investitionsförderungsmaßnahmen (Nummer 31 abzüglich Nummern 32 und 33)</b>	<b>143.632,30</b>	<b>-10.700</b>	<b>-7.500</b>	<b>-7.500</b>	<b>-7.500</b>	
35.	=	<b>Saldo der durchlaufenden Gelder und ungeklärten Zahlungsvorgänge</b>	<b>1.240,93</b>	<b>0</b>	<b>0</b>	<b>0</b>	<b>0</b>	<b>699 ./ 799</b>
36.	=	<b>Veränderung der Forderungen und Verbindlichkeiten aus Krediten zur Sicherung der Zahlungsfähigkeit gegenüber dem Amt (Summe der Nummern 30, 34 und 35)</b>	<b>66.672,49</b>	<b>-118.200</b>	<b>-224.100</b>	<b>-66.400</b>	<b>-44.800</b>	<b>-42.400</b>
37.		<b>Jahresbezogener Saldo der laufenden Ein- und Auszahlungen (Saldo der Nummern 18 und 32)</b>	<b>3.960,74</b>	<b>-113.000</b>	<b>-216.000</b>	<b>-73.800</b>	<b>-52.700</b>	<b>-48.700</b>
nachrichtlich:								
38.		Saldo der laufenden Ein- und Auszahlungen zum 31. Dezember des Vorjahres	54.479,38	58.440	-54.559	-270.559	-344.359	-397.059
39.		Saldo der laufenden Ein- und Auszahlungen zum 31. Dezember des Haushaltsjahres (Summe der Nummern 37 und 38)	58.440,12	-54.559	-270.559	-344.359	-397.059	-445.759
darunter:								
		Zuführung zum investiven Bereich aus einem positiven Saldo der laufenden Ein- und Auszahlungen zum 31. Dezember des Haushaltsvorjahres (Einzahlung in Nummer 23 (Sonstige Investitionseinzahlungen) und Auszahlung in Nummer 16 (Sonstige laufende Auszahlungen) enthalten)	0,00	0	0	0	0	0
		Zuführung zur Deckung eines negativen Saldos der laufenden Ein- und Auszahlungen zum 31. Dezember des Haushaltsjahres aus dem investiven Bereich (Einzahlung in Nummer 8 (Sonstige laufende Einzahlungen) und Auszahlung in Nummer 27 (Sonstige Investitionsauszahlungen) enthalten)	0,00	0	0	0	0	0
		Zuführung gemäß § 12 Nummer 6 GemHVO-Doppik an den laufenden Bereich (Einzahlung in Nummer 8 (Sonstige laufende Einzahlungen) und Auszahlung in Nummer 27 (Sonstige Investitionsauszahlungen) enthalten)	0,00	0	0	0	0	0



Hauptproduktbereich 1 Zentrale Verwaltung  
 Produktbereich 11 Innere Verwaltung  
 Produktgruppe 111 Verwaltungssteuerung  
 Produkt 11104 Gremien

Nr.	Ein- und Auszahlungsarten (gem. § 4 Absatz 12 GemHVO-Doppik)		Ergebnisse des Haushaltsvorjahres	Ansätze des Haushaltsvorjahres einschl. Nachträge	Ansatz des Haushaltsjahres	Planungsdaten des Haushaltsfolgejahres	Planungsdaten des zweiten Haushaltsfolgejahres	Planungsdaten des dritten Haushaltsfolgejahres
			2024	2025	2026	2027	2028	2029
			in €	in €	in €	in €	in €	in €
			1	2	3	4	5	6
10.	-	Personalauszahlungen 70110000 Auszahlungen für Bürgermeister 70130000 Auszahlungen für Vertretungs- und Ausschussmitglieder	9.165,00 8.400,00 765,00	9.700 8.400 1.300	9.600 8.400 1.200	9.600 8.400 1.200	9.600 8.400 1.200	9.600 8.400 1.200
16.	-	Sonstige laufende Auszahlungen 76130000 Übernommene Reisekosten für Dienstreisen und Dienstgänge 76131000 Fahrtkostenerstattung - alt - 7613 verwenden 76920000 Verfügungsmittel 76930000 Repräsentationen	0,00 0,00 0,00 0,00 0,00	400 0 100 200 100	300 100 0 100 100	300 100 0 100 100	300 100 0 100 100	300 100 0 100 100
17.	=	Summe der laufenden Auszahlungen (Summe der Nummern 10 bis 16)	9.165,00	10.100	9.900	9.900	9.900	9.900
18.	=	Jahresbezogener Saldo der laufenden Ein- und Auszahlungen vor planmäßiger Tilgung (Saldo der Nummern 9 und 17)	-9.165,00	-10.100	-9.900	-9.900	-9.900	-9.900
18.2	=	Jahresbezogener Saldo der laufenden Ein- und Auszahlungen vor planmäßiger Tilgung nach Verrechnung der internen Leistungsbeziehungen (Summe der Nummern 18 und 18.1)	-9.165,00	-10.100	-9.900	-9.900	-9.900	-9.900
30.	=	Finanzmittelüberschuss/Finanzmittelfehlbetrag des Teilhaushaltes (Summe der Nummern 18.2 und 29)	-9.165,00	-10.100	-9.900	-9.900	-9.900	-9.900



Hauptproduktbereich 1 Zentrale Verwaltung  
 Produktbereich 11 Innere Verwaltung  
 Produktgruppe 114 Zentrale Dienste  
 Produkt 11401 Wohnungswirtschaft

Nr.	Ein- und Auszahlungsarten (gem. § 4 Absatz 12 GemHVO-Doppik)		Ergebnisse des Haushaltsvorjahres	Ansätze des Haushaltsvorjahres einschl. Nachträge	Ansatz des Haushaltsjahres	Planungsdaten des Haushaltsfolgejahres	Planungsdaten des zweiten Haushaltsfolgejahres	Planungsdaten des dritten Haushaltsfolgejahres
			2024	2025	2026	2027	2028	2029
			in €	in €	in €	in €	in €	in €
			1	2	3	4	5	6
5.	+	Privatrechtliche Leistungsentgelte 64110000 Mieten und Pachten, Erbbauzinsen	38.700,18 38.700,18	40.000 40.000	40.000 40.000	40.000 40.000	40.000 40.000	40.000 40.000
9.	=	<b>Summe der laufenden Einzahlungen (Summe der Nummern 1 bis 8)</b>	<b>38.700,18</b>	<b>40.000</b>	<b>40.000</b>	<b>40.000</b>	<b>40.000</b>	<b>40.000</b>
12.	-	Auszahlungen für Sach- und Dienstleistungen 72210000 Abfall 72220000 Abwasser 72240000 Gas 72260000 Strom 72270000 Wasser 72290000 Sonstige Auszahlungen für Energie, Wasser, Abwasser, Abfall 72310000 Unterhaltung der Grundstücke, Außenanlagen, Gebäude und Gebäudeeinrichtungen 72312000 Unterhaltung der Außenanlagen 72313000 Unterhaltung der Gebäude einschließlich der Bestandteile, die dem Gebäude zuzurechnen sind 72320000 Bewirtschaftung der Grundstücke, Außenanlagen, Gebäude und Gebäudeeinrichtungen 72337000 Unterhaltung der Entwässerungs- und Abwasserbeseitigungsanlagen	26.994,95 1.071,27 843,75 13.805,67 305,94 1.833,03 563,96 7.128,30 0,00 0,00 1.443,03 0,00	30.100 1.100 800 15.000 2.000 2.000 1.000 7.000 0 0 1.100 100	28.000 1.200 900 18.000 2.000 2.200 1.200 0 500 500 1.500 0	28.000 1.200 900 18.000 2.000 2.200 1.200 0 500 500 1.500 0	28.000 1.200 900 18.000 2.000 2.200 1.200 0 500 500 1.500 0	
16.	-	Sonstige laufende Auszahlungen 76253000 Gerichts-, Anwalts-, Notar-, Gerichtsvollzieherkosten usw. - alt - 7625 verwenden 76290000 Sonstige Auszahlungen für die Inanspruchnahme von Rechten und Diensten 76390000 Sonstige Geschäftsauszahlungen 76411000 Gebäudeversicherungen 76810000 Grundsteuer 76813000 Grundsteuer B für gemeindeeigene Grundstücke - alt - 7681 verwenden	3.404,10 0,00 2.053,10 294,13 274,80 0,00 782,07	5.200 100 3.500 300 500 800 0	4.800 0 3.500 500 0 800 0	4.800 0 3.500 500 0 800 0	4.800 0 3.500 500 0 800 0	
17.	=	<b>Summe der laufenden Auszahlungen (Summe der Nummern 10 bis 16)</b>	<b>30.399,05</b>	<b>35.300</b>	<b>32.800</b>	<b>32.800</b>	<b>32.800</b>	<b>32.800</b>
18.	=	<b>Jahresbezogener Saldo der laufenden Ein- und Auszahlungen vor planmäßiger Tilgung (Saldo der Nummern 9 und 17)</b>	<b>8.301,13</b>	<b>4.700</b>	<b>7.200</b>	<b>7.200</b>	<b>7.200</b>	<b>7.200</b>
18.2	=	<b>Jahresbezogener Saldo der laufenden Ein- und Auszahlungen vor planmäßiger Tilgung nach Verrechnung der internen Leistungsbeziehungen (Summe der Nummern 18 und 18.1)</b>	<b>8.301,13</b>	<b>4.700</b>	<b>7.200</b>	<b>7.200</b>	<b>7.200</b>	<b>7.200</b>
30.	=	<b>Finanzmittelüberschuss/Finanzmittelfehlbetrag des Teilhaushaltes (Summe der Nummern 18.2 und 29)</b>	<b>8.301,13</b>	<b>4.700</b>	<b>7.200</b>	<b>7.200</b>	<b>7.200</b>	<b>7.200</b>



Hauptproduktbereich 1 Zentrale Verwaltung  
 Produktbereich 11 Innere Verwaltung  
 Produktgruppe 114 Zentrale Dienste  
 Produkt 11402 Liegenschaften

Nr.	Ein- und Auszahlungsarten (gem. § 4 Absatz 12 GemHVO-Doppik)		Ergebnisse des Haushaltsvorjahres	Ansätze des Haushaltsvorjahres einschl. Nachträge	Ansatz des Haushaltsjahres	Planungsdaten des Haushaltsfolgejahres	Planungsdaten des zweiten Haushaltsfolgejahres	Planungsdaten des dritten Haushaltsfolgejahres
			2024	2025	2026	2027	2028	2029
			in €	in €	in €	in €	in €	in €
			1	2	3	4	5	6
4.	+	Öffentlich-rechtliche Leistungsentgelte 63290000 Sonstige Benutzungsgebühren, Beiträge und ähnliche Entgelte, Kostenerstattungen	0,00 0,00	100 100	0 0	0 0	0 0	0 0
5.	+	Privatrechtliche Leistungsentgelte 64110000 Mieten und Pachten, Erbbauzinsen 64190000 Sonstige privatrechtliche Leistungsentgelte	15.836,10 15.036,10 800,00	15.900 15.900 0	15.500 15.500 0	15.500 15.500 0	15.500 15.500 0	15.500 15.500 0
9.	=	<b>Summe der laufenden Einzahlungen (Summe der Nummern 1 bis 8)</b>	<b>15.836,10</b>	<b>16.000</b>	<b>15.500</b>	<b>15.500</b>	<b>15.500</b>	<b>15.500</b>
12.	-	Auszahlungen für Sach- und Dienstleistungen 72240000 Gas 72260000 Strom 72270000 Wasser 72290000 Sonstige Auszahlungen für Energie, Wasser, Abwasser, Abfall 72310000 Unterhaltung der Grundstücke, Außenanlagen, Gebäude und Gebäudeeinrichtungen 72312000 Unterhaltung der Außenanlagen 72370000 Unterhaltung der Betriebs- und Geschäftsausstattung	2.877,03 1.779,38 538,34 301,86 257,45 0,00 0,00 0,00	4.200 3.000 700 100 100 300 0 0	5.100 3.500 800 100 100 0 500 100	5.100 3.500 800 100 100 0 500 100	5.100 3.500 800 100 100 0 500 100	5.100 3.500 800 100 100 0 500 100
16.	-	Sonstige laufende Auszahlungen 76210000 Mieten, Pachten und Erbbauzinsen 76250000 Sachverständigen-, Gerichts- und ähnliche Auszahlungen 76411000 Gebäudeversicherungen 76419000 Sonstige Versicherungen 76810000 Grundsteuer 76813000 Grundsteuer B für gemeindeeigene Grundstücke - alt - 7681 verwenden	871,69 110,00 0,00 250,45 58,69 0,00 452,55	1.800 200 1.000 200 100 300 0	1.200 200 0 300 100 600 0	1.200 200 0 300 100 600 0	1.200 200 0 300 100 600 0	1.200 200 0 300 100 600 0
17.	=	<b>Summe der laufenden Auszahlungen (Summe der Nummern 10 bis 16)</b>	<b>3.748,72</b>	<b>6.000</b>	<b>6.300</b>	<b>6.300</b>	<b>6.300</b>	<b>6.300</b>
18.	=	<b>Jahresbezogener Saldo der laufenden Ein- und Auszahlungen vor planmäßiger Tilgung (Saldo der Nummern 9 und 17)</b>	<b>12.087,38</b>	<b>10.000</b>	<b>9.200</b>	<b>9.200</b>	<b>9.200</b>	<b>9.200</b>
18.2	=	<b>Jahresbezogener Saldo der laufenden Ein- und Auszahlungen vor planmäßiger Tilgung nach Verrechnung der internen Leistungsbeziehungen (Summe der Nummern 18 und 18.1)</b>	<b>12.087,38</b>	<b>10.000</b>	<b>9.200</b>	<b>9.200</b>	<b>9.200</b>	<b>9.200</b>
28.	=	<b>Summe der Auszahlungen aus Investitionstätigkeit (Summe der Nummern 25 bis 27)</b>	<b>0,00</b>	<b>0</b>	<b>0</b>	<b>0</b>	<b>0</b>	<b>0</b>
29.	=	<b>Saldo der Ein- und Auszahlungen aus Investitionstätigkeit (Saldo der Nummern 24 und 28)</b>	<b>0,00</b>	<b>0</b>	<b>0</b>	<b>0</b>	<b>0</b>	<b>0</b>
30.	=	<b>Finanzmittelüberschuss/Finanzmittelfehlbetrag des Teilhaushaltes (Summe der Nummern 18.2 und 29)</b>	<b>12.087,38</b>	<b>10.000</b>	<b>9.200</b>	<b>9.200</b>	<b>9.200</b>	<b>9.200</b>



Hauptproduktbereich 1 Zentrale Verwaltung  
 Produktbereich 11 Innere Verwaltung  
 Produktgruppe 114 Zentrale Dienste  
 Produkt 11403 Gemeindearbeiter

Nr.	Ein- und Auszahlungsarten (gem. § 4 Absatz 12 GemHVO-Doppik)		Ergebnisse des Haushaltsvorjahres	Ansätze des Haushaltsvorjahres einschl. Nachträge	Ansatz des Haushaltsjahres	Planungsdaten des Haushaltsfolgejahres	Planungsdaten des zweiten Haushaltsfolgejahres	Planungsdaten des dritten Haushaltsfolgejahres
			2024	2025	2026	2027	2028	2029
			in €	in €	in €	in €	in €	in €
			1	2	3	4	5	6
10.	-	Personalauszahlungen	51.474,36	54.300	60.200	60.200	60.200	60.200
		70221000 Dienstbezüge für Arbeitnehmer	40.486,58	42.100	45.900	45.900	45.900	45.900
		70222000 Leistungszulagen für Arbeitnehmer	612,67	1.000	900	900	900	900
		70320000 Beiträge zu Versorgungskassen für Arbeitnehmer	1.504,38	1.700	1.700	1.700	1.700	1.700
		70420000 Beiträge zur gesetzlichen Sozialversicherung für Arbeitnehmer	8.870,73	9.500	11.700	11.700	11.700	11.700
12.	-	Auszahlungen für Sach- und Dienstleistungen	12.256,92	10.500	11.500	11.500	10.000	10.000
		72350000 Fahrzeugunterhaltung	0,00	0	10.000	10.000	10.000	10.000
		72351000 Wartungs- und Instandsetzungskosten - alt - 7235 verwenden	7.355,57	5.500	0	0	0	0
		72352000 Betriebs- und Schmierstoffe - alt - 7235 verwenden	4.262,35	3.500	0	0	0	0
		72370000 Unterhaltung der Betriebs- und Geschäftsausstattung	606,40	1.000	1.000	1.000	0	0
		72380000 Geringwertige Geräte, Ausstattungs-, Ausrüstungs- und sonstige Gebrauchsgegenstände	16,15	500	500	500	0	0
		72490000 Sonstige Auszahlungen für Sachleistungen und Verbrauchsmittel	16,45	0	0	0	0	0
16.	-	Sonstige laufende Auszahlungen	832,98	1.300	1.300	1.300	1.300	1.300
		76150000 Dienst- und Schutzkleidung, persönliche Ausrüstungsgegenstände	220,14	500	500	500	500	500
		76412000 Kfz-Versicherungen	373,84	500	500	500	500	500
		76820000 Kraftfahrzeugsteuer	239,00	300	300	300	300	300
17.	=	<b>Summe der laufenden Auszahlungen (Summe der Nummern 10 bis 16)</b>	<b>64.564,26</b>	<b>66.100</b>	<b>73.000</b>	<b>73.000</b>	<b>71.500</b>	<b>71.500</b>
18.	=	<b>Jahresbezogener Saldo der laufenden Ein- und Auszahlungen vor planmäßiger Tilgung (Saldo der Nummern 9 und 17)</b>	<b>-64.564,26</b>	<b>-66.100</b>	<b>-73.000</b>	<b>-73.000</b>	<b>-71.500</b>	<b>-71.500</b>
18.2	=	<b>Jahresbezogener Saldo der laufenden Ein- und Auszahlungen vor planmäßiger Tilgung nach Verrechnung der internen Leistungsbeziehungen (Summe der Nummern 18 und 18.1)</b>	<b>-64.564,26</b>	<b>-66.100</b>	<b>-73.000</b>	<b>-73.000</b>	<b>-71.500</b>	<b>-71.500</b>
25.	-	Auszahlungen für Anlagevermögen	1.016,68	11.000	1.000	1.000	1.000	1.000
		78561000 Auszahlungen für Fahrzeuge, Maschinen und technische Anlagen über einem Wert von 1000 Euro ohne Umsatzsteuer	0,00	10.000	0	0	0	0
		78572000 Auszahlungen für bewegliche Sachen des Anlagevermögens bis zu einem Wert von 1000 Euro ohne Umsatzsteuer	1.016,68	1.000	1.000	1.000	1.000	1.000
		Laubbläser						
28.	=	<b>Summe der Auszahlungen aus Investitionstätigkeit (Summe der Nummern 25 bis 27)</b>	<b>1.016,68</b>	<b>11.000</b>	<b>1.000</b>	<b>1.000</b>	<b>1.000</b>	<b>1.000</b>
29.	=	<b>Saldo der Ein- und Auszahlungen aus Investitionstätigkeit (Saldo der Nummern 24 und 28)</b>	<b>-1.016,68</b>	<b>-11.000</b>	<b>-1.000</b>	<b>-1.000</b>	<b>-1.000</b>	<b>-1.000</b>
30.	=	<b>Finanzmittelüberschuss/Finanzmittelfehlbetrag des Teilhaushaltes (Summe der Nummern 18.2 und 29)</b>	<b>-65.580,94</b>	<b>-77.100</b>	<b>-74.000</b>	<b>-74.000</b>	<b>-72.500</b>	<b>-72.500</b>



Hauptproduktbereich 1 Zentrale Verwaltung  
 Produktbereich 11 Innere Verwaltung  
 Produktgruppe 114 Zentrale Dienste  
 Produkt 11405 Sonstige Zentrale Dienste

Nr.	Ein- und Auszahlungsarten (gem. § 4 Absatz 12 GemHVO-Doppik)		Ergebnisse des Haushaltsvorjahres	Ansätze des Haushaltsvorjahres einschl. Nachträge	Ansatz des Haushaltsjahres	Planungsdaten des Haushaltsfolgejahres	Planungsdaten des zweiten Haushaltsfolgejahres	Planungsdaten des dritten Haushaltsfolgejahres
			2024	2025	2026	2027	2028	2029
			in €	in €	in €	in €	in €	in €
			1	2	3	4	5	6
12.	-	Auszahlungen für Sach- und Dienstleistungen 72370000 <i>Unterhaltung der Betriebs- und Geschäftsausstattung</i>	0,00 0,00	100 100	100 100	100 100	100 100	100 100
16.	-	Sonstige laufende Auszahlungen 76250000 <i>Sachverständigen-, Gerichts- und ähnliche Auszahlungen</i> 76310000 <i>Büromaterial</i> 76413000 <i>Haftpflichtversicherungen</i> 76414000 <i>Unfallversicherungen</i> 76420000 <i>Beiträge zu Wirtschaftsverbänden, Berufsvertretungen und Vereinen</i>	1.029,63 0,00 0,00 341,97 282,60 405,06	1.800 500 100 500 300 400	1.500 500 100 500 0 400	1.500 500 100 500 0 400	1.500 500 100 500 0 400	1.500 500 100 500 0 400
17.	=	<b>Summe der laufenden Auszahlungen (Summe der Nummern 10 bis 16)</b>	<b>1.029,63</b>	<b>1.900</b>	<b>1.600</b>	<b>1.600</b>	<b>1.600</b>	<b>1.600</b>
18.	=	<b>Jahresbezogener Saldo der laufenden Ein- und Auszahlungen vor planmäßiger Tilgung (Saldo der Nummern 9 und 17)</b>	<b>-1.029,63</b>	<b>-1.900</b>	<b>-1.600</b>	<b>-1.600</b>	<b>-1.600</b>	<b>-1.600</b>
18.2	=	<b>Jahresbezogener Saldo der laufenden Ein- und Auszahlungen vor planmäßiger Tilgung nach Verrechnung der internen Leistungsbeziehungen (Summe der Nummern 18 und 18.1)</b>	<b>-1.029,63</b>	<b>-1.900</b>	<b>-1.600</b>	<b>-1.600</b>	<b>-1.600</b>	<b>-1.600</b>
30.	=	<b>Finanzmittelüberschuss/Finanzmittelfehlbetrag des Teilhaushaltes (Summe der Nummern 18.2 und 29)</b>	<b>-1.029,63</b>	<b>-1.900</b>	<b>-1.600</b>	<b>-1.600</b>	<b>-1.600</b>	<b>-1.600</b>



**Hauptproduktbereich**            1    **Zentrale Verwaltung**  
**Produktbereich**                12   **Sicherheit und Ordnung**  
**Produktgruppe**                126   **Brandschutz**  
**Produkt**                         12601   **Brandschutz**

Nr.	Ein- und Auszahlungsarten (gem. § 4 Absatz 12 GemHVO-Doppik)		Ergebnisse des Haushaltsvorjahres	Ansätze des Haushaltsvorjahres einschl. Nachträge	Ansatz des Haushaltsjahres	Planungsdaten des Haushaltsfolgejahres	Planungsdaten des zweiten Haushaltsfolgejahres	Planungsdaten des dritten Haushaltsfolgejahres
			2024	2025	2026	2027	2028	2029
			in €	in €	in €	in €	in €	in €
			1	2	3	4	5	6
5.	+	Privatrechtliche Leistungsentgelte 64110000 Mieten und Pachten, Erbbauzinsen	100,00 100,00	100 100	0 0	0 0	0 0	0 0
9.	=	<b>Summe der laufenden Einzahlungen (Summe der Nummern 1 bis 8)</b>	<b>100,00</b>	<b>100</b>	<b>0</b>	<b>0</b>	<b>0</b>	<b>0</b>
10.	-	Personalauszahlungen 70190000 Auszahlungen für sonstige ehrenamtlich Tätige (ehrenamtlich Tätige der Feuerwehr, berufene Bürger in Ausschüssen, u.a.) 70590000 Beihilfen, Unterstützungsleistungen und dergleichen für Sonstige	3.207,99 3.060,00 147,99	3.600 3.100 500	6.500 5.500 1.000	6.100 5.500 600	6.100 5.500 600	6.100 5.500 600
12.	-	Auszahlungen für Sach- und Dienstleistungen 72210000 Abfall 72220000 Abwasser 72240000 Gas 72260000 Strom 72270000 Wasser 72310000 Unterhaltung der Grundstücke, Außenanlagen, Gebäude und Gebäudeeinrichtungen 72312000 Unterhaltung der Außenanlagen 72313000 Unterhaltung der Gebäude einschließlich der Bestandteile, die dem Gebäude zuzurechnen sind 72320000 Bewirtschaftung der Grundstücke und Außenanlagen, Gebäude und Gebäudeeinrichtungen 72350000 Fahrzeugunterhaltung 72351000 Wartungs- und Instandsetzungskosten - alt - 7235 verwenden 72352000 Betriebs- und Schmierstoffe - alt - 7235 verwenden 72360000 Unterhaltung der Maschinen und technischen Anlagen 72370000 Unterhaltung der Betriebs- und Geschäftsausstattung 72380000 Geringwertige Geräte, Ausstattungs-, Ausrüstungs- und sonstige Gebrauchsgegenstände 72440000 Laborbedarf, Werkstättenbedarf, Lebensmittel, Arzneimittel, Verbandsstoffe, Sanitätsverbrauchsmaterial, Baumaterial, sonstiger Anstaltsbedarf, Saal- und Pflanzgut 72490000 Sonstige Auszahlungen für Sachleistungen und Verbrauchsmittel 72551000 Kostenerstattungen, Kostenumlagen an private Unternehmen	21.375,86 430,88 37,24 4.034,86 1.970,94 530,81 1.216,77 0,00 0,00 91,59 0,00 3.916,12 1.513,29 790,99 4.798,83 457,98 0,00 112,55 1.473,01	22.500 200 200 5.000 2.400 700 1.000 0 0 100 0 100 100 100 2.000 1.500 2.000 800 6.000 5.000 500 0 100 100 2.000	31.200 200 100 4.500 2.200 600 0 100 8.800 100 6.000 0 800 5.000 500 100 200 2.000	23.100 200 100 4.500 2.200 600 0 100 1.200 100 5.500 0 800 5.000 500 100 200 2.000	22.600 200 100 4.700 2.500 600 0 100 1.200 100 4.500 0 800 5.000 500 100 200 2.000	23.600 200 100 4.700 2.500 600 0 100 1.200 100 5.500 0 800 5.000 500 100 200 2.000
16.	-	Sonstige laufende Auszahlungen 76120000 Aus- und Fortbildung, Umschulung 76130000 Übernommene Reisekosten für Dienstreisen und Dienstgänge 76131000 Fahrtkostenerstattung - alt - 7613 verwenden 76150000 Dienst- und Schutzkleidung, persönliche Ausrüstungsgegenstände	10.553,86 1.971,12 0,00 0,00 4.041,37	12.300 1.300 0 100 5.000	19.200 5.800 100 0 4.000	11.600 1.300 100 0 4.000	10.900 600 100 0 4.000	11.500 1.200 100 0 4.000



Hauptproduktbereich 1 Zentrale Verwaltung  
 Produktbereich 12 Sicherheit und Ordnung  
 Produktgruppe 126 Brandschutz  
 Produkt 12601 Brandschutz

Nr.	Ein- und Auszahlungsarten (gem. § 4 Absatz 12 GemHVO-Doppik)	Ergebnisse des Haushaltsvorjahres	Ansätze des Haushaltsvorjahres einschl. Nachträge	Ansatz des Haushaltsjahres	Planungsdaten des Haushaltsfolgejahres	Planungsdaten des zweiten Haushaltsfolgejahres	Planungsdaten des dritten Haushaltsfolgejahres
		2024	2025	2026	2027	2028	2029
		in €	in €	in €	in €	in €	in €
		1	2	3	4	5	6
	76240000 Datenverarbeitung	0,00	0	300	300	300	300
	76243000 Unterhaltung Software, Updates - alt - 7624 verwenden	229,91	300	0	0	0	0
	76250000 Sachverständigen-, Gerichts- und ähnliche Auszahlungen	0,00	0	3.000	0	0	0
	76290000 Sonstige Auszahlungen für die Inanspruchnahme von Rechten und Diensten	0,00	100	0	0	0	0
	76310000 Büromaterial	0,00	0	200	100	100	100
	76320000 Fachliteratur, Zeitschriften	0,00	100	0	0	0	0
	76341000 Fernmeldegebühren	1.169,38	1.100	1.200	1.200	1.200	1.200
	76346000 Rundfunk- und Fernsehgebühren	16,36	100	100	100	100	100
	76390000 Sonstige Geschäftsauszahlungen	315,36	300	500	500	500	500
	76411000 Gebäudeversicherungen	217,06	500	500	500	500	500
	76412000 Kfz-Versicherungen	990,82	1.100	1.200	1.200	1.200	1.200
	76414000 Unfallversicherungen	1.154,14	1.200	1.200	1.200	1.200	1.200
	76416000 Umlagen an Schadensausgleichskassen	13,39	100	100	100	100	100
	76419000 Sonstige Versicherungen	82,95	200	200	200	200	200
	76420000 Beiträge zu Wirtschaftsverbänden, Berufsvertretungen und Vereinen	252,00	300	300	300	300	300
	76810000 Grundsteuer	0,00	300	300	300	300	300
	76990000 Sonstige laufende Auszahlungen	100,00	200	200	200	200	200
17.	= Summe der laufenden Auszahlungen (Summe der Nummern 10 bis 16)	35.137,71	38.400	56.900	40.800	39.600	41.200
18.	= Jahresbezogener Saldo der laufenden Ein- und Auszahlungen vor planmäßiger Tilgung (Saldo der Nummern 9 und 17)	-35.037,71	-38.300	-56.900	-40.800	-39.600	-41.200
18.2	= Jahresbezogener Saldo der laufenden Ein- und Auszahlungen vor planmäßiger Tilgung nach Verrechnung der internen Leistungsbeziehungen (Summe der Nummern 18 und 18.1)	-35.037,71	-38.300	-56.900	-40.800	-39.600	-41.200
24.	= Summe der Einzahlungen aus Investitionstätigkeit (Summe der Nummern 19 bis 23)	0,00	0	0	0	0	0
25.	- Auszahlungen für Anlagevermögen	139.161,63	0	9.000	1.000	1.000	1.000
	78520399 Auszahlungen für Sonstige Bauten, Bauten 2026: Rolltor FF-Gerätehaus Benzin 8 TEUR	0,00	0	8.000	0	0	0
	78532000 Auszahlungen für Baumaßnahmen (Herstellungskosten) und Erwerb bei Infrastrukturvermögen	137.251,15	0	0	0	0	0
	78572000 Auszahlungen für bewegliche Sachen des Anlagevermögens bis zu einem Wert von 1000 Euro ohne Umsatzsteuer	1.910,48	0	1.000	1.000	1.000	1.000
	HH-Rest aus 2023: 1.450 €						
	Ansatz 2024: 4.900 €						
	- 500 € TH Koffer klein für TSF-W						
	- 1.000 € Hohlstrahlrohr B						
	- 900 € Lampen Adalit L3000 inkl. Ladegerät (2 Stück)						
	- 1.200 € Schrank Kraftstoffe (2 Stück)						
	- 1.300 € Waldbrandtragekorb gefüllt für TLF						



Hauptproduktbereich           1   Zentrale Verwaltung  
Produktbereich                12   Sicherheit und Ordnung  
Produktgruppe                126   Brandschutz  
Produkt                        12601   Brandschutz

Nr.	Ein- und Auszahlungsarten (gem. § 4 Absatz 12 GemHVO-Doppik)		Ergebnisse	Ansätze des	Ansatz des	Planungs-	Planungs-	Planungs-	
			des	Haushalts-	Haushalts-	daten des	daten des	daten des	
			Haushalts-	vorjahres	Haushalts-	Haushalts-	Haushalts-	Haushalts-	Haushalts-
			vorjahres		ein- schl. Nachträge	jahres	folgejahres	zweiten Haushalts- folgejahres	dritten Haushalts- folgejahres
		2024	2025	2026	2027	2028	2029		
		in €	in €	in €	in €	in €	in €		
		1	2	3	4	5	6		
28.	=	Summe der Auszahlungen aus Investitionstätigkeit (Summe der Nummern 25 bis 27)	139.161,63	0	9.000	1.000	1.000	1.000	
29.	=	Saldo der Ein- und Auszahlungen aus Investitionstätigkeit (Saldo der Nummern 24 und 28)	-139.161,63	0	-9.000	-1.000	-1.000	-1.000	
30.	=	Finanzmittelüberschuss/Finanzmittelfehlbetrag des Teilhaushaltes (Summe der Nummern 18.2 und 29)	-174.199,34	-38.300	-65.900	-41.800	-40.600	-42.200	



Hauptproduktbereich 1 Zentrale Verwaltung  
 Produktbereich 12 Sicherheit und Ordnung  
 Produktgruppe 128 Zivil- und Katastrophenschutz  
 Produkt 12800 Zivil- und Katastrophenschutz

Nr.	Ein- und Auszahlungsarten (gem. § 4 Absatz 12 GemHVO-Doppik)		Ergebnisse des Haushaltsvorjahres	Ansätze des Haushaltsvorjahres einschl. Nachträge	Ansatz des Haushaltsjahres	Planungsdaten des Haushaltsfolgejahres	Planungsdaten des zweiten Haushaltsfolgejahres	Planungsdaten des dritten Haushaltsfolgejahres
			2024	2025	2026	2027	2028	2029
			in €	in €	in €	in €	in €	in €
			1	2	3	4	5	6
12.	-	Auszahlungen für Sach- und Dienstleistungen 72350000 Fahrzeugunterhaltung 72370000 Unterhaltung der Betriebs- und Geschäftsausstattung 72380000 Geringwertige Geräte, Ausstattungs-, Ausrüstungs- und sonstige Gebrauchsgegenstände 72440000 Laborbedarf, Werkstättenbedarf, Lebensmittel, Arzneimittel, Verbandstoffe, Sanitätsverbrauchsmaterial, Baumaterial, sonstiger Anstaltsbedarf, Saat- und Pflanzgut	0,00 0,00 0,00 0,00 0,00	0 0 0 0 0	700 200 200 100 200	700 200 200 100 200	700 200 200 100 200	700 200 200 100 200
17.	=	Summe der laufenden Auszahlungen (Summe der Nummern 10 bis 16)	0,00	0	700	700	700	700
18.	=	Jahresbezogener Saldo der laufenden Ein- und Auszahlungen vor planmäßiger Tilgung (Saldo der Nummern 9 und 17)	0,00	0	-700	-700	-700	-700
18.2	=	Jahresbezogener Saldo der laufenden Ein- und Auszahlungen vor planmäßiger Tilgung nach Verrechnung der internen Leistungsbeziehungen (Summe der Nummern 18 und 18.1)	0,00	0	-700	-700	-700	-700
25.	-	Auszahlungen für Anlagevermögen 78572000 Auszahlungen für bewegliche Sachen des Anlagevermögens bis zu einem Wert von 1000 Euro ohne Umsatzsteuer	0,00 0,00	0 0	1.000 1.000	1.000 1.000	1.000 1.000	1.000 1.000
28.	=	Summe der Auszahlungen aus Investitionstätigkeit (Summe der Nummern 25 bis 27)	0,00	0	1.000	1.000	1.000	1.000
29.	=	Saldo der Ein- und Auszahlungen aus Investitionstätigkeit (Saldo der Nummern 24 und 28)	0,00	0	-1.000	-1.000	-1.000	-1.000
30.	=	Finanzmittelüberschuss/Finanzmittelfehlbetrag des Teilhaushaltes (Summe der Nummern 18.2 und 29)	0,00	0	-1.700	-1.700	-1.700	-1.700



Hauptproduktbereich 2 Schule und Kultur  
Produktbereich 21 Grundschulen, Regionale Schulen, Gymnasien, Gesamtschulen  
Produktgruppe 211 Grundschulen (§ 11 Abs. 2 Nr.1a) SchulG M-V  
Produkt 21102 Schulkostenbeiträge Grundschule

Nr.	Ein- und Auszahlungsarten (gem. § 4 Absatz 12 GemHVO-Doppik)		Ergebnisse des Haushaltsvorjahres	Ansätze des Haushaltsvorjahres einschl. Nachträge	Ansatz des Haushaltsjahres	Planungsdaten des Haushaltsfolgejahres	Planungsdaten des zweiten Haushaltsfolgejahres	Planungsdaten des dritten Haushaltsfolgejahres
			2024	2025	2026	2027	2028	2029
			in €	in €	in €	in €	in €	in €
			1	2	3	4	5	6
12.	-	Auszahlungen für Sach- und Dienstleistungen <i>72543000 Kostenerstattungen, Kostenumlagen an Gemeinden und Gemeindeverbände</i>	31.447,53 31.447,53	35.000 35.000	35.000 35.000	35.000 35.000	35.000 35.000	35.000 35.000
17.	=	Summe der laufenden Auszahlungen (Summe der Nummern 10 bis 16)	31.447,53	35.000	35.000	35.000	35.000	35.000
18.	=	Jahresbezogener Saldo der laufenden Ein- und Auszahlungen vor planmäßiger Tilgung (Saldo der Nummern 9 und 17)	-31.447,53	-35.000	-35.000	-35.000	-35.000	-35.000
18.2	=	Jahresbezogener Saldo der laufenden Ein- und Auszahlungen vor planmäßiger Tilgung nach Verrechnung der internen Leistungsbeziehungen (Summe der Nummern 18 und 18.1)	-31.447,53	-35.000	-35.000	-35.000	-35.000	-35.000
30.	=	Finanzmittelüberschuss/Finanzmittelfehlbetrag des Teilhaushaltes (Summe der Nummern 18.2 und 29)	-31.447,53	-35.000	-35.000	-35.000	-35.000	-35.000



Hauptproduktbereich 2 Schule und Kultur  
Produktbereich 21 Grundschulen, Regionale Schulen, Gymnasien, Gesamtschulen  
Produktgruppe 215 Regionale Schulen (§ 11 Abs. 2 Nr.1b) SchulG M-V  
Produkt 21502 Schulkostenbeiträge Regionale Schule

Nr.	Ein- und Auszahlungsarten (gem. § 4 Absatz 12 GemHVO-Doppik)		Ergebnisse des Haushaltsvorjahres	Ansätze des Haushaltsvorjahres einschl. Nachträge	Ansatz des Haushaltsjahres	Planungsdaten des Haushaltsfolgejahres	Planungsdaten des zweiten Haushaltsfolgejahres	Planungsdaten des dritten Haushaltsfolgejahres
			2024	2025	2026	2027	2028	2029
			in €	in €	in €	in €	in €	in €
			1	2	3	4	5	6
12.	-	Auszahlungen für Sach- und Dienstleistungen <i>72543000 Kostenerstattungen, Kostenumlagen an Gemeinden und Gemeindeverbände</i>	16.754,37 16.754,37	25.000 25.000	25.000 25.000	25.000 25.000	25.000 25.000	25.000 25.000
17.	=	Summe der laufenden Auszahlungen (Summe der Nummern 10 bis 16)	16.754,37	25.000	25.000	25.000	25.000	25.000
18.	=	Jahresbezogener Saldo der laufenden Ein- und Auszahlungen vor planmäßiger Tilgung (Saldo der Nummern 9 und 17)	-16.754,37	-25.000	-25.000	-25.000	-25.000	-25.000
18.2	=	Jahresbezogener Saldo der laufenden Ein- und Auszahlungen vor planmäßiger Tilgung nach Verrechnung der internen Leistungsbeziehungen (Summe der Nummern 18 und 18.1)	-16.754,37	-25.000	-25.000	-25.000	-25.000	-25.000
30.	=	Finanzmittelüberschuss/Finanzmittelfehlbetrag des Teilhaushaltes (Summe der Nummern 18.2 und 29)	-16.754,37	-25.000	-25.000	-25.000	-25.000	-25.000



Hauptproduktbereich            2    Schule und Kultur  
 Produktbereich                28   Heimat- und sonstige Kulturpflege  
 Produktgruppe                281   Heimat- und sonstige Kulturpflege  
 Produkt                         28100   Heimat- und sonstige Kulturpflege

Nr.	Ein- und Auszahlungsarten (gem. § 4 Absatz 12 GemHVO-Doppik)		Ergebnisse des Haushaltsvorjahres	Ansätze des Haushaltsvorjahres einschl. Nachträge	Ansatz des Haushaltsjahres	Planungsdaten des Haushaltsfolgejahres	Planungsdaten des zweiten Haushaltsfolgejahres	Planungsdaten des dritten Haushaltsfolgejahres
			2024	2025	2026	2027	2028	2029
			in €	in €	in €	in €	in €	in €
			1	2	3	4	5	6
9.	=	<b>Summe der laufenden Einzahlungen (Summe der Nummern 1 bis 8)</b>	0,00	0	0	0	0	0
12.	-	Auszahlungen für Sach- und Dienstleistungen <i>72490000 Sonstige Auszahlungen für Sachleistungen und Verbrauchsmittel</i>	502,20 502,20	2.000 2.000	2.000 2.000	2.000 2.000	2.000 2.000	2.000 2.000
16.	-	Sonstige laufende Auszahlungen <i>76990000 Sonstige laufende Auszahlungen</i>	68,39 68,39	300 300	300 300	300 300	300 300	300 300
17.	=	<b>Summe der laufenden Auszahlungen (Summe der Nummern 10 bis 16)</b>	570,59	2.300	2.300	2.300	2.300	2.300
18.	=	<b>Jahresbezogener Saldo der laufenden Ein- und Auszahlungen vor planmäßiger Tilgung (Saldo der Nummern 9 und 17)</b>	-570,59	-2.300	-2.300	-2.300	-2.300	-2.300
18.2	=	<b>Jahresbezogener Saldo der laufenden Ein- und Auszahlungen vor planmäßiger Tilgung nach Verrechnung der internen Leistungsbeziehungen (Summe der Nummern 18 und 18.1)</b>	-570,59	-2.300	-2.300	-2.300	-2.300	-2.300
30.	=	<b>Finanzmittelüberschuss/Finanzmittelfehlbetrag des Teilhaushaltes (Summe der Nummern 18.2 und 29)</b>	-570,59	-2.300	-2.300	-2.300	-2.300	-2.300



Hauptproduktbereich 3 Soziales und Jugend  
Produktbereich 35 Sonstige soziale Hilfen und Leistungen  
Produktgruppe 351 Sonstige soziale Hilfen und Leistungen  
Produkt 35100 Begrüßungsgeld - alt - unter 36300

Nr.	Ein- und Auszahlungsarten (gem. § 4 Absatz 12 GemHVO-Doppik)		Ergebnisse des Haushaltsvorjahres	Ansätze des Haushaltsvorjahres einschl. Nachträge	Ansatz des Haushaltsjahres	Planungsdaten des Haushaltsfolgejahres	Planungsdaten des zweiten Haushaltsfolgejahres	Planungsdaten des dritten Haushaltsfolgejahres
			2024	2025	2026	2027	2028	2029
			in €	in €	in €	in €	in €	in €
			1	2	3	4	5	6
13.	-	Zuwendungen, Umlagen und sonstige Transferauszahlungen <i>74159000 Zuweisungen und Zuschüsse für laufende Zwecke an den sonstigen privaten Bereich</i>	50,00 50,00	0 0	0 0	0 0	0 0	0 0
17.	=	<b>Summe der laufenden Auszahlungen (Summe der Nummern 10 bis 16)</b>	<b>50,00</b>	<b>0</b>	<b>0</b>	<b>0</b>	<b>0</b>	<b>0</b>
18.	=	<b>Jahresbezogener Saldo der laufenden Ein- und Auszahlungen vor planmäßiger Tilgung (Saldo der Nummern 9 und 17)</b>	<b>-50,00</b>	<b>0</b>	<b>0</b>	<b>0</b>	<b>0</b>	<b>0</b>
18.2	=	<b>Jahresbezogener Saldo der laufenden Ein- und Auszahlungen vor planmäßiger Tilgung nach Verrechnung der internen Leistungsbeziehungen (Summe der Nummern 18 und 18.1)</b>	<b>-50,00</b>	<b>0</b>	<b>0</b>	<b>0</b>	<b>0</b>	<b>0</b>
30.	=	<b>Finanzmittelüberschuss/Finanzmittelfehlbetrag des Teilhaushaltes (Summe der Nummern 18.2 und 29)</b>	<b>-50,00</b>	<b>0</b>	<b>0</b>	<b>0</b>	<b>0</b>	<b>0</b>



Hauptproduktbereich 3 Soziales und Jugend  
 Produktbereich 36 Kinder-, Jugend- und Familienhilfe  
 Produktgruppe 361 Förderung von Kindern in Tageseinrichtungen und in Tagespflege  
 Produkt 36100 Förderung von Kindern in Tageseinrichtungen und in Tagespflege

Nr.	Ein- und Auszahlungsarten (gem. § 4 Absatz 12 GemHVO-Doppik)		Ergebnisse des Haushaltsvorjahres	Ansätze des Haushaltsvorjahres einschl. Nachträge	Ansatz des Haushaltsjahres	Planungsdaten des Haushaltsfolgejahres	Planungsdaten des zweiten Haushaltsfolgejahres	Planungsdaten des dritten Haushaltsfolgejahres
			2024	2025	2026	2027	2028	2029
			in €	in €	in €	in €	in €	in €
			1	2	3	4	5	6
13.	-	Zuwendungen, Umlagen und sonstige Transferauszahlungen <i>74143000 Zuweisungen und Zuschüsse für laufende Zwecke an Gemeinden und Gemeindeverbände</i>	82.583,32 82.583,32	94.000 94.000	90.000 90.000	90.000 90.000	90.000 90.000	90.000 90.000
17.	=	<b>Summe der laufenden Auszahlungen (Summe der Nummern 10 bis 16)</b>	<b>82.583,32</b>	<b>94.000</b>	<b>90.000</b>	<b>90.000</b>	<b>90.000</b>	<b>90.000</b>
18.	=	<b>Jahresbezogener Saldo der laufenden Ein- und Auszahlungen vor planmäßiger Tilgung (Saldo der Nummern 9 und 17)</b>	<b>-82.583,32</b>	<b>-94.000</b>	<b>-90.000</b>	<b>-90.000</b>	<b>-90.000</b>	<b>-90.000</b>
18.2	=	<b>Jahresbezogener Saldo der laufenden Ein- und Auszahlungen vor planmäßiger Tilgung nach Verrechnung der internen Leistungsbeziehungen (Summe der Nummern 18 und 18.1)</b>	<b>-82.583,32</b>	<b>-94.000</b>	<b>-90.000</b>	<b>-90.000</b>	<b>-90.000</b>	<b>-90.000</b>
30.	=	<b>Finanzmittelüberschuss/Finanzmittelfehlbetrag des Teilhaushaltes (Summe der Nummern 18.2 und 29)</b>	<b>-82.583,32</b>	<b>-94.000</b>	<b>-90.000</b>	<b>-90.000</b>	<b>-90.000</b>	<b>-90.000</b>



Hauptproduktbereich 3 Soziales und Jugend  
Produktbereich 36 Kinder-, Jugend- und Familienhilfe  
Produktgruppe 363 Sonstige Leistungen der Kinder-, Jugend- und Familienhilfe  
Produkt 36300 Begrüßungsgeld

Nr.	Ein- und Auszahlungsarten (gem. § 4 Absatz 12 GemHVO-Doppik)		Ergebnisse des Haushaltsvorjahres	Ansätze des Haushaltsvorjahres einschl. Nachträge	Ansatz des Haushaltsjahres	Planungsdaten des Haushaltsfolgejahres	Planungsdaten des zweiten Haushaltsfolgejahres	Planungsdaten des dritten Haushaltsfolgejahres
			2024	2025	2026	2027	2028	2029
			in €	in €	in €	in €	in €	in €
			1	2	3	4	5	6
13.	-	Zuwendungen, Umlagen und sonstige Transferauszahlungen <i>74159000 Zuweisungen und Zuschüsse für laufende Zwecke an den sonstigen privaten Bereich</i>	0,00 <i>0,00</i>	200 <i>200</i>	200 <i>200</i>	200 <i>200</i>	200 <i>200</i>	200 <i>200</i>
17.	=	<b>Summe der laufenden Auszahlungen (Summe der Nummern 10 bis 16)</b>	<b>0,00</b>	<b>200</b>	<b>200</b>	<b>200</b>	<b>200</b>	<b>200</b>
18.	=	<b>Jahresbezogener Saldo der laufenden Ein- und Auszahlungen vor planmäßiger Tilgung (Saldo der Nummern 9 und 17)</b>	<b>0,00</b>	<b>-200</b>	<b>-200</b>	<b>-200</b>	<b>-200</b>	<b>-200</b>
18.2	=	<b>Jahresbezogener Saldo der laufenden Ein- und Auszahlungen vor planmäßiger Tilgung nach Verrechnung der internen Leistungsbeziehungen (Summe der Nummern 18 und 18.1)</b>	<b>0,00</b>	<b>-200</b>	<b>-200</b>	<b>-200</b>	<b>-200</b>	<b>-200</b>
30.	=	<b>Finanzmittelüberschuss/Finanzmittelfehlbetrag des Teilhaushaltes (Summe der Nummern 18.2 und 29)</b>	<b>0,00</b>	<b>-200</b>	<b>-200</b>	<b>-200</b>	<b>-200</b>	<b>-200</b>



Hauptproduktbereich 3 Soziales und Jugend  
 Produktbereich 36 Kinder-, Jugend- und Familienhilfe  
 Produktgruppe 366 Einrichtungen der Kinder- und Jugendarbeit  
 Produkt 36602 Spielplätze

Nr.	Ein- und Auszahlungsarten (gem. § 4 Absatz 12 GemHVO-Doppik)		Ergebnisse des Haushaltsvorjahres	Ansätze des Haushaltsvorjahres einschl. Nachträge	Ansatz des Haushaltsjahres	Planungsdaten des Haushaltsfolgejahres	Planungsdaten des zweiten Haushaltsfolgejahres	Planungsdaten des dritten Haushaltsfolgejahres
			2024	2025	2026	2027	2028	2029
			in €	in €	in €	in €	in €	in €
			1	2	3	4	5	6
12.	-	Auszahlungen für Sach- und Dienstleistungen 72310000 <i>Unterhaltung der Grundstücke, Außenanlagen, Gebäude und Gebäudeeinrichtungen</i> 72312000 <i>Unterhaltung der Außenanlagen</i> 72314000 <i>Unterhaltung der Betriebsvorrichtungen, die im Gebäude eingebaut sind</i>	15,52 15,52 0,00 0,00	0 0 0 0	800 0 400 400	800 0 400 400	800 0 400 400	800 0 400 400
17.	=	<b>Summe der laufenden Auszahlungen (Summe der Nummern 10 bis 16)</b>	<b>15,52</b>	<b>0</b>	<b>800</b>	<b>800</b>	<b>800</b>	<b>800</b>
18.	=	<b>Jahresbezogener Saldo der laufenden Ein- und Auszahlungen vor planmäßiger Tilgung (Saldo der Nummern 9 und 17)</b>	<b>-15,52</b>	<b>0</b>	<b>-800</b>	<b>-800</b>	<b>-800</b>	<b>-800</b>
18.2	=	<b>Jahresbezogener Saldo der laufenden Ein- und Auszahlungen vor planmäßiger Tilgung nach Verrechnung der internen Leistungsbeziehungen (Summe der Nummern 18 und 18.1)</b>	<b>-15,52</b>	<b>0</b>	<b>-800</b>	<b>-800</b>	<b>-800</b>	<b>-800</b>
19.	+	Einzahlungen aus Investitionszuwendungen 68166200 <i>Anzahlungen auf Investitionszuwendungen vom Land</i> 68167900 <i>Anzahlungen auf Investitionszuwendungen vom sonstigen privaten Bereich</i>	11.739,00 8.972,00 2.767,00	0 0 0	0 0 0	0 0 0	0 0 0	0 0 0
24.	=	<b>Summe der Einzahlungen aus Investitionstätigkeit (Summe der Nummern 19 bis 23)</b>	<b>11.739,00</b>	<b>0</b>	<b>0</b>	<b>0</b>	<b>0</b>	<b>0</b>
25.	-	Auszahlungen für Anlagevermögen 78561000 <i>Auszahlungen für Fahrzeuge, Maschinen und technische Anlagen über einem Wert von 1000 Euro ohne Umsatzsteuer</i> 78572000 <i>Auszahlungen für bewegliche Sachen des Anlagevermögens bis zu einem Wert von 1000 Euro ohne Umsatzsteuer</i> 2026: <i>Federwippe 1 TEUR</i>	12.649,25 12.649,25 0,00	0 0 0	1.000 0 1.000	0 0 0	0 0 0	0 0 0
28.	=	<b>Summe der Auszahlungen aus Investitionstätigkeit (Summe der Nummern 25 bis 27)</b>	<b>12.649,25</b>	<b>0</b>	<b>1.000</b>	<b>0</b>	<b>0</b>	<b>0</b>
29.	=	<b>Saldo der Ein- und Auszahlungen aus Investitionstätigkeit (Saldo der Nummern 24 und 28)</b>	<b>-910,25</b>	<b>0</b>	<b>-1.000</b>	<b>0</b>	<b>0</b>	<b>0</b>
30.	=	<b>Finanzmittelüberschuss/Finanzmittelfehlbetrag des Teilhaushaltes (Summe der Nummern 18.2 und 29)</b>	<b>-925,77</b>	<b>0</b>	<b>-1.800</b>	<b>-800</b>	<b>-800</b>	<b>-800</b>



Hauptproduktbereich 4 Gesundheit und Sport  
Produktbereich 42 Sportförderung  
Produktgruppe 424 Sportstätten und Bäder (ohne Sporteinrichtungen der Schulen und Teile eines Kurbetriebes)  
Produkt 42405 Badestellen

Nr.	Ein- und Auszahlungsarten (gem. § 4 Absatz 12 GemHVO-Doppik)		Ergebnisse	Ansätze des	Ansatz des	Planungs-	Planungs-	Planungs-	
			des	Haushalts-	Haushalts-	daten des	daten des	daten des	
			Haushalts-	vorjahres	vorjahres	Haushalts-	Haushalts-	Haushalts-	Haushalts-
			in €	in €	in €	in €	in €	in €	in €
		1	2	3	4	5	6		
12.	-	Auszahlungen für Sach- und Dienstleistungen 72311000 <i>Unterhaltung der Grundstücke</i>	344,80 344,80	400 400	400 400	400 400	400 400	400 400	
17.	=	<b>Summe der laufenden Auszahlungen (Summe der Nummern 10 bis 16)</b>	<b>344,80</b>	<b>400</b>	<b>400</b>	<b>400</b>	<b>400</b>	<b>400</b>	
18.	=	<b>Jahresbezogener Saldo der laufenden Ein- und Auszahlungen vor planmäßiger Tilgung (Saldo der Nummern 9 und 17)</b>	<b>-344,80</b>	<b>-400</b>	<b>-400</b>	<b>-400</b>	<b>-400</b>	<b>-400</b>	
18.2	=	<b>Jahresbezogener Saldo der laufenden Ein- und Auszahlungen vor planmäßiger Tilgung nach Verrechnung der internen Leistungsbeziehungen (Summe der Nummern 18 und 18.1)</b>	<b>-344,80</b>	<b>-400</b>	<b>-400</b>	<b>-400</b>	<b>-400</b>	<b>-400</b>	
30.	=	<b>Finanzmittelüberschuss/Finanzmittelfehlbetrag des Teilhaushaltes (Summe der Nummern 18.2 und 29)</b>	<b>-344,80</b>	<b>-400</b>	<b>-400</b>	<b>-400</b>	<b>-400</b>	<b>-400</b>	



Hauptproduktbereich 5 Gestaltung Umwelt  
Produktbereich 53 Ver- und Entsorgung  
Produktgruppe 531 Elektrizitätsversorgung  
Produkt 53100 Elektrizitätsversorgung

Nr.	Ein- und Auszahlungsarten (gem. § 4 Absatz 12 GemHVO-Doppik)		Ergebnisse	Ansätze des	Ansatz des	Planungs-	Planungs-	Planungs-
			des	Haushalts-	Haushalts-	daten des	daten des	daten des
			Haushalts-	vorjahres	vorjahres	Haushalts-	Haushalts-	Haushalts-
			vorjahres	2024	2025	jahres	folgejahres	folgejahres
		in €	in €	in €	in €	in €	in €	in €
		1	2	3	4	5	6	
2.	+	Zuwendungen, allgemeine Umlagen und sonstige Transfereinzahlungen <i>61451000 Zuweisungen und Zuschüsse für laufende Zwecke von privaten Unternehmen</i>	0,00	0	10.000	70.200	70.200	70.200
			0,00	0	10.000	70.200	70.200	70.200
9.	=	Summe der laufenden Einzahlungen (Summe der Nummern 1 bis 8)	0,00	0	10.000	70.200	70.200	70.200
18.	=	Jahresbezogener Saldo der laufenden Ein- und Auszahlungen vor planmäßiger Tilgung (Saldo der Nummern 9 und 17)	0,00	0	10.000	70.200	70.200	70.200
18.2	=	Jahresbezogener Saldo der laufenden Ein- und Auszahlungen vor planmäßiger Tilgung nach Verrechnung der internen Leistungsbeziehungen (Summe der Nummern 18 und 18.1)	0,00	0	10.000	70.200	70.200	70.200
30.	=	Finanzmittelüberschuss/Finanzmittelfehlbetrag des Teilhaushaltes (Summe der Nummern 18.2 und 29)	0,00	0	10.000	70.200	70.200	70.200



Hauptproduktbereich 5 Gestaltung Umwelt  
 Produktbereich 53 Ver- und Entsorgung  
 Produktgruppe 538 Abwasserbeseitigung  
 Produkt 53800 Abwasserbeseitigung

Nr.	Ein- und Auszahlungsarten (gem. § 4 Absatz 12 GemHVO-Doppik)		Ergebnisse des Haushaltsvorjahres	Ansätze des Haushaltsvorjahres einschl. Nachträge	Ansatz des Haushaltsjahres	Planungsdaten des Haushaltsfolgejahres	Planungsdaten des zweiten Haushaltsfolgejahres	Planungsdaten des dritten Haushaltsfolgejahres
			2024	2025	2026	2027	2028	2029
			in €	in €	in €	in €	in €	in €
			1	2	3	4	5	6
4.	+	Öffentlich-rechtliche Leistungsentgelte 63221000 Entgelte für die Abwasserbeseitigung und die Abwasserabgabe	769,70 769,70	700 700	0 0	0 0	0 0	0 0
9.	=	<b>Summe der laufenden Einzahlungen (Summe der Nummern 1 bis 8)</b>	<b>769,70</b>	<b>700</b>	<b>0</b>	<b>0</b>	<b>0</b>	<b>0</b>
16.	-	Sonstige laufende Auszahlungen 76490000 Sonstige Auszahlungen für Beiträge, Versicherungen und Sonstiges	89,48 89,48	800 800	0 0	0 0	0 0	0 0
17.	=	<b>Summe der laufenden Auszahlungen (Summe der Nummern 10 bis 16)</b>	<b>89,48</b>	<b>800</b>	<b>0</b>	<b>0</b>	<b>0</b>	<b>0</b>
18.	=	<b>Jahresbezogener Saldo der laufenden Ein- und Auszahlungen vor planmäßiger Tilgung (Saldo der Nummern 9 und 17)</b>	<b>680,22</b>	<b>-100</b>	<b>0</b>	<b>0</b>	<b>0</b>	<b>0</b>
18.2	=	<b>Jahresbezogener Saldo der laufenden Ein- und Auszahlungen vor planmäßiger Tilgung nach Verrechnung der internen Leistungsbeziehungen (Summe der Nummern 18 und 18.1)</b>	<b>680,22</b>	<b>-100</b>	<b>0</b>	<b>0</b>	<b>0</b>	<b>0</b>
30.	=	<b>Finanzmittelüberschuss/Finanzmittelfehlbetrag des Teilhaushaltes (Summe der Nummern 18.2 und 29)</b>	<b>680,22</b>	<b>-100</b>	<b>0</b>	<b>0</b>	<b>0</b>	<b>0</b>



Hauptproduktbereich 5 Gestaltung Umwelt  
Produktbereich 54 Verkehrsflächen und -anlagen, ÖPVN  
Produktgruppe 540 Konzessionsabgaben  
Produkt 54000 Konzessionsabgaben

Nr.	Ein- und Auszahlungsarten (gem. § 4 Absatz 12 GemHVO-Doppik)		Ergebnisse	Ansätze des	Ansatz des	Planungs-	Planungs-	Planungs-
			des	Haushalts-	Haushalts-	daten des	daten des	daten des
			Haushalts-	vorjahres	vorjahres	Haushalts-	zweiten	dritten
			vorjahres		einschl.	jahres	Haushalts-	Haushalts-
		Nachträge			Haushalts-	Haushalts-		
			2024	2025	2026	2027	2028	2029
			in €	in €	in €	in €	in €	in €
			1	2	3	4	5	6
8.	+	Sonstige laufende Einzahlungen <i>66250000 Konzessionsabgaben</i>	7.169,48 7.169,48	10.500 10.500	10.000 10.000	10.000 10.000	10.000 10.000	10.000 10.000
9.	=	Summe der laufenden Einzahlungen (Summe der Nummern 1 bis 8)	7.169,48	10.500	10.000	10.000	10.000	10.000
18.	=	Jahresbezogener Saldo der laufenden Ein- und Auszahlungen vor planmäßiger Tilgung (Saldo der Nummern 9 und 17)	7.169,48	10.500	10.000	10.000	10.000	10.000
18.2	=	Jahresbezogener Saldo der laufenden Ein- und Auszahlungen vor planmäßiger Tilgung nach Verrechnung der internen Leistungsbeziehungen (Summe der Nummern 18 und 18.1)	7.169,48	10.500	10.000	10.000	10.000	10.000
30.	=	Finanzmittelüberschuss/Finanzmittelfehlbetrag des Teilhaushaltes (Summe der Nummern 18.2 und 29)	7.169,48	10.500	10.000	10.000	10.000	10.000



Hauptproduktbereich 5 Gestaltung Umwelt  
 Produktbereich 54 Verkehrsflächen und -anlagen, ÖPVN  
 Produktgruppe 541 Gemeindestraßen  
 Produkt 54100 Gemeindestraßen

Nr.	Ein- und Auszahlungsarten (gem. § 4 Absatz 12 GemHVO-Doppik)		Ergebnisse des Haushaltsvorjahres	Ansätze des Haushaltsvorjahres einschl. Nachträge	Ansatz des Haushaltsjahres	Planungsdaten des Haushaltsfolgejahres	Planungsdaten des zweiten Haushaltsfolgejahres	Planungsdaten des dritten Haushaltsfolgejahres
			2024	2025	2026	2027	2028	2029
			in €	in €	in €	in €	in €	in €
			1	2	3	4	5	6
12.	-	Auszahlungen für Sach- und Dienstleistungen <i>72338000 Unterhaltung der Straßen, Wege, Plätze und Verkehrslenkungsanlagen</i>	0,00 <i>0,00</i>	25.000 <i>25.000</i>	30.000 <i>30.000</i>	30.000 <i>30.000</i>	30.000 <i>30.000</i>	30.000 <i>30.000</i>
17.	=	<b>Summe der laufenden Auszahlungen (Summe der Nummern 10 bis 16)</b>	<b>0,00</b>	<b>25.000</b>	<b>30.000</b>	<b>30.000</b>	<b>30.000</b>	<b>30.000</b>
18.	=	<b>Jahresbezogener Saldo der laufenden Ein- und Auszahlungen vor planmäßiger Tilgung (Saldo der Nummern 9 und 17)</b>	<b>0,00</b>	<b>-25.000</b>	<b>-30.000</b>	<b>-30.000</b>	<b>-30.000</b>	<b>-30.000</b>
18.2	=	<b>Jahresbezogener Saldo der laufenden Ein- und Auszahlungen vor planmäßiger Tilgung nach Verrechnung der internen Leistungsbeziehungen (Summe der Nummern 18 und 18.1)</b>	<b>0,00</b>	<b>-25.000</b>	<b>-30.000</b>	<b>-30.000</b>	<b>-30.000</b>	<b>-30.000</b>
20.	+	Einzahlungen aus Beiträgen und ähnlichen Entgelten <i>68242000 Einzahlungen aus Beiträgen und ähnlichen Entgelten vom Land</i>	23.830,64 <i>23.830,64</i>	30.000 <i>30.000</i>	28.000 <i>28.000</i>	28.000 <i>28.000</i>	28.000 <i>28.000</i>	28.000 <i>28.000</i>
24.	=	<b>Summe der Einzahlungen aus Investitionstätigkeit (Summe der Nummern 19 bis 23)</b>	<b>23.830,64</b>	<b>30.000</b>	<b>28.000</b>	<b>28.000</b>	<b>28.000</b>	<b>28.000</b>
29.	=	<b>Saldo der Ein- und Auszahlungen aus Investitionstätigkeit (Saldo der Nummern 24 und 28)</b>	<b>23.830,64</b>	<b>30.000</b>	<b>28.000</b>	<b>28.000</b>	<b>28.000</b>	<b>28.000</b>
30.	=	<b>Finanzmittelüberschuss/Finanzmittelfehlbetrag des Teilhaushaltes (Summe der Nummern 18.2 und 29)</b>	<b>23.830,64</b>	<b>5.000</b>	<b>-2.000</b>	<b>-2.000</b>	<b>-2.000</b>	<b>-2.000</b>



Hauptproduktbereich 5 Gestaltung Umwelt  
Produktbereich 54 Verkehrsflächen und -anlagen, ÖPVN  
Produktgruppe 541 Gemeindestraßen  
Produkt 54101 Straßenbeleuchtung

Nr.	Ein- und Auszahlungsarten (gem. § 4 Absatz 12 GemHVO-Doppik)		Ergebnisse des Haushaltsvorjahres	Ansätze des Haushaltsvorjahres einschl. Nachträge	Ansatz des Haushaltsjahres	Planungsdaten des Haushaltsfolgejahres	Planungsdaten des zweiten Haushaltsfolgejahres	Planungsdaten des dritten Haushaltsfolgejahres
			2024	2025	2026	2027	2028	2029
			in €	in €	in €	in €	in €	in €
			1	2	3	4	5	6
12.	-	Auszahlungen für Sach- und Dienstleistungen 72260000 Strom 72338000 Unterhaltung der Straßen, Wege, Plätze und Verkehrslenkungsanlagen	9.795,94 4.578,33 5.217,61	11.000 6.000 5.000	11.000 6.000 5.000	11.000 6.000 5.000	11.000 6.000 5.000	
17.	=	Summe der laufenden Auszahlungen (Summe der Nummern 10 bis 16)	9.795,94	11.000	11.000	11.000	11.000	
18.	=	Jahresbezogener Saldo der laufenden Ein- und Auszahlungen vor planmäßiger Tilgung (Saldo der Nummern 9 und 17)	-9.795,94	-11.000	-11.000	-11.000	-11.000	
18.2	=	Jahresbezogener Saldo der laufenden Ein- und Auszahlungen vor planmäßiger Tilgung nach Verrechnung der internen Leistungsbeziehungen (Summe der Nummern 18 und 18.1)	-9.795,94	-11.000	-11.000	-11.000	-11.000	
30.	=	Finanzmittelüberschuss/Finanzmittelfehlbetrag des Teilhaushaltes (Summe der Nummern 18.2 und 29)	-9.795,94	-11.000	-11.000	-11.000	-11.000	



Hauptproduktbereich 5 Gestaltung Umwelt  
Produktbereich 54 Verkehrsflächen und -anlagen, ÖPVN  
Produktgruppe 541 Gemeindestraßen  
Produkt 54102 Straßenbegleitgrün

Nr.	Ein- und Auszahlungsarten (gem. § 4 Absatz 12 GemHVO-Doppik)		Ergebnisse	Ansätze des	Ansatz des	Planungs-	Planungs-	Planungs-
			des	Haushalts-	Haushalts-	daten des	daten des	daten des
			Haushalts-	vorjahres	vorjahres	Haushalts-	Haushalts-	Haushalts-
			vorvorjahres	einschl.	Nachträge	folgejahres	folgejahres	folgejahres
			2024	2025	2026	2027	2028	2029
			in €	in €	in €	in €	in €	in €
			1	2	3	4	5	6
12.	-	Auszahlungen für Sach- und Dienstleistungen 72311000 <i>Unterhaltung der Grundstücke</i>	0,00 0,00	20.000 20.000	0 0	0 0	0 0	0 0
17.	=	<b>Summe der laufenden Auszahlungen (Summe der Nummern 10 bis 16)</b>	<b>0,00</b>	<b>20.000</b>	<b>0</b>	<b>0</b>	<b>0</b>	<b>0</b>
18.	=	<b>Jahresbezogener Saldo der laufenden Ein- und Auszahlungen vor planmäßiger Tilgung (Saldo der Nummern 9 und 17)</b>	<b>0,00</b>	<b>-20.000</b>	<b>0</b>	<b>0</b>	<b>0</b>	<b>0</b>
18.2	=	<b>Jahresbezogener Saldo der laufenden Ein- und Auszahlungen vor planmäßiger Tilgung nach Verrechnung der internen Leistungsbeziehungen (Summe der Nummern 18 und 18.1)</b>	<b>0,00</b>	<b>-20.000</b>	<b>0</b>	<b>0</b>	<b>0</b>	<b>0</b>
30.	=	<b>Finanzmittelüberschuss/Finanzmittelfehlbetrag des Teilhaushaltes (Summe der Nummern 18.2 und 29)</b>	<b>0,00</b>	<b>-20.000</b>	<b>0</b>	<b>0</b>	<b>0</b>	<b>0</b>



Hauptproduktbereich 5 Gestaltung Umwelt  
 Produktbereich 54 Verkehrsflächen und -anlagen, ÖPVN  
 Produktgruppe 545 Straßenreinigung, Winterdienst  
 Produkt 54500 Winterdienst

Nr.		Ein- und Auszahlungsarten (gem. § 4 Absatz 12 GemHVO-Doppik)	Ergebnisse des Haushaltsvorjahres	Ansätze des Haushaltsvorjahres einschl. Nachträge	Ansatz des Haushaltsjahres	Planungsdaten des Haushaltsfolgejahres	Planungsdaten des zweiten Haushaltsfolgejahres	Planungsdaten des dritten Haushaltsfolgejahres
			2024	2025	2026	2027	2028	2029
			in €	in €	in €	in €	in €	in €
			1	2	3	4	5	6
9.	=	<b>Summe der laufenden Einzahlungen (Summe der Nummern 1 bis 8)</b>	0,00	0	0	0	0	0
12.	-	Auszahlungen für Sach- und Dienstleistungen	3.003,56	3.700	3.700	3.700	3.700	3.700
		<i>72338000 Unterhaltung der Straßen, Wege, Plätze und Verkehrslenkungsanlagen</i>	2.000,34	2.500	2.500	2.500	2.500	2.500
		<i>72380000 Geringwertige Geräte, Ausstattungs-, Ausrüstungs- und sonstige Gebrauchsgegenstände</i>	1.003,22	500	500	500	500	500
		<i>72490000 Sonstige Auszahlungen für Sachleistungen und Verbrauchsmittel</i>	0,00	700	700	700	700	700
17.	=	<b>Summe der laufenden Auszahlungen (Summe der Nummern 10 bis 16)</b>	3.003,56	3.700	3.700	3.700	3.700	3.700
18.	=	<b>Jahresbezogener Saldo der laufenden Ein- und Auszahlungen vor planmäßiger Tilgung (Saldo der Nummern 9 und 17)</b>	-3.003,56	-3.700	-3.700	-3.700	-3.700	-3.700
18.2	=	<b>Jahresbezogener Saldo der laufenden Ein- und Auszahlungen vor planmäßiger Tilgung nach Verrechnung der internen Leistungsbeziehungen (Summe der Nummern 18 und 18.1)</b>	-3.003,56	-3.700	-3.700	-3.700	-3.700	-3.700
30.	=	<b>Finanzmittelüberschuss/Finanzmittelfehlbetrag des Teilhaushaltes (Summe der Nummern 18.2 und 29)</b>	-3.003,56	-3.700	-3.700	-3.700	-3.700	-3.700



Hauptproduktbereich 5 Gestaltung Umwelt  
 Produktbereich 55 Natur- und Landschaftspflege  
 Produktgruppe 551 Öffentliches Grün, Landschaftsbau (ohne andere Produktzuordnung)  
 Produkt 55100 Öffentliches Grün, Landschaftsbau

Nr.	Ein- und Auszahlungsarten (gem. § 4 Absatz 12 GemHVO-Doppik)		Ergebnisse des Haushaltsvorjahres	Ansätze des Haushaltsvorjahres einschl. Nachträge	Ansatz des Haushaltsjahres	Planungsdaten des Haushaltsfolgejahres	Planungsdaten des zweiten Haushaltsfolgejahres	Planungsdaten des dritten Haushaltsfolgejahres
			2024	2025	2026	2027	2028	2029
			in €	in €	in €	in €	in €	in €
			1	2	3	4	5	6
5.	+	Privatrechtliche Leistungsentgelte <i>64110000 Mieten und Pachten, Erbbauzinsen</i>	240,00 240,00	200 200	200 200	200 200	200 200	200 200
9.	=	<b>Summe der laufenden Einzahlungen (Summe der Nummern 1 bis 8)</b>	<b>240,00</b>	<b>200</b>	<b>200</b>	<b>200</b>	<b>200</b>	<b>200</b>
12.	-	Auszahlungen für Sach- und Dienstleistungen <i>72311000 Unterhaltung der Grundstücke</i>	11.500,52 11.500,52	0 0	25.100 25.100	20.100 20.100	20.100 20.100	20.100 20.100
16.	-	Sonstige laufende Auszahlungen <i>76120000 Aus- und Fortbildung, Umschulung</i>	68,57 68,57	0 0	0 0	0 0	0 0	0 0
17.	=	<b>Summe der laufenden Auszahlungen (Summe der Nummern 10 bis 16)</b>	<b>11.569,09</b>	<b>0</b>	<b>25.100</b>	<b>20.100</b>	<b>20.100</b>	<b>20.100</b>
18.	=	<b>Jahresbezogener Saldo der laufenden Ein- und Auszahlungen vor planmäßiger Tilgung (Saldo der Nummern 9 und 17)</b>	<b>-11.329,09</b>	<b>200</b>	<b>-24.900</b>	<b>-19.900</b>	<b>-19.900</b>	<b>-19.900</b>
18.2	=	<b>Jahresbezogener Saldo der laufenden Ein- und Auszahlungen vor planmäßiger Tilgung nach Verrechnung der internen Leistungsbeziehungen (Summe der Nummern 18 und 18.1)</b>	<b>-11.329,09</b>	<b>200</b>	<b>-24.900</b>	<b>-19.900</b>	<b>-19.900</b>	<b>-19.900</b>
30.	=	<b>Finanzmittelüberschuss/Finanzmittelfehlbetrag des Teilhaushaltes (Summe der Nummern 18.2 und 29)</b>	<b>-11.329,09</b>	<b>200</b>	<b>-24.900</b>	<b>-19.900</b>	<b>-19.900</b>	<b>-19.900</b>



Hauptproduktbereich 5 Gestaltung Umwelt  
 Produktbereich 55 Natur- und Landschaftspflege  
 Produktgruppe 552 Öffentliche Gewässer, Wasserbauliche Anlagen, Gewässerschutz  
 Produkt 55200 Öffentliche Gewässer, Wasserbauliche Anlagen, Gewässerschutz

Nr.	Ein- und Auszahlungsarten (gem. § 4 Absatz 12 GemHVO-Doppik)		Ergebnisse des Haushaltsvorjahres	Ansätze des Haushaltsvorjahres einschl. Nachträge	Ansatz des Haushaltsjahres	Planungsdaten des Haushaltsfolgejahres	Planungsdaten des zweiten Haushaltsfolgejahres	Planungsdaten des dritten Haushaltsfolgejahres
			2024	2025	2026	2027	2028	2029
			in €	in €	in €	in €	in €	in €
			1	2	3	4	5	6
4.	+	Öffentlich-rechtliche Leistungsentgelte 63229000 Sonstige Entgelte	29.765,78 29.765,78	29.800 29.800	30.000 30.000	30.000 30.000	30.000 30.000	30.000 30.000
9.	=	<b>Summe der laufenden Einzahlungen (Summe der Nummern 1 bis 8)</b>	<b>29.765,78</b>	<b>29.800</b>	<b>30.000</b>	<b>30.000</b>	<b>30.000</b>	<b>30.000</b>
12.	-	Auszahlungen für Sach- und Dienstleistungen 72543000 Kostenerstattungen, Kostenumlagen an Gemeinden und Gemeindeverbände 72544000 Kostenerstattungen, Kostenumlagen an Zweckverbände und dergl.	30.909,84 906,46 30.003,38	30.900 900 30.000	31.000 1.000 30.000	31.000 1.000 30.000	31.000 1.000 30.000	31.000 1.000 30.000
17.	=	<b>Summe der laufenden Auszahlungen (Summe der Nummern 10 bis 16)</b>	<b>30.909,84</b>	<b>30.900</b>	<b>31.000</b>	<b>31.000</b>	<b>31.000</b>	<b>31.000</b>
18.	=	<b>Jahresbezogener Saldo der laufenden Ein- und Auszahlungen vor planmäßiger Tilgung (Saldo der Nummern 9 und 17)</b>	<b>-1.144,06</b>	<b>-1.100</b>	<b>-1.000</b>	<b>-1.000</b>	<b>-1.000</b>	<b>-1.000</b>
18.2	=	<b>Jahresbezogener Saldo der laufenden Ein- und Auszahlungen vor planmäßiger Tilgung nach Verrechnung der internen Leistungsbeziehungen (Summe der Nummern 18 und 18.1)</b>	<b>-1.144,06</b>	<b>-1.100</b>	<b>-1.000</b>	<b>-1.000</b>	<b>-1.000</b>	<b>-1.000</b>
30.	=	<b>Finanzmittelüberschuss/Finanzmittelfehlbetrag des Teilhaushaltes (Summe der Nummern 18.2 und 29)</b>	<b>-1.144,06</b>	<b>-1.100</b>	<b>-1.000</b>	<b>-1.000</b>	<b>-1.000</b>	<b>-1.000</b>



Hauptproduktbereich      5 Gestaltung Umwelt  
 Produktbereich          55 Natur- und Landschaftspflege  
 Produktgruppe          553 Friedhofs- und Bestattungswesen  
 Produkt                    55301 Friedhofs- und Bestattungswesen

Nr.	Ein- und Auszahlungsarten (gem. § 4 Absatz 12 GemHVO-Doppik)		Ergebnisse des Haushaltsvorjahres	Ansätze des Haushaltsvorjahres einschl. Nachträge	Ansatz des Haushaltsjahres	Planungsdaten des Haushaltsfolgejahres	Planungsdaten des zweiten Haushaltsfolgejahres	Planungsdaten des dritten Haushaltsfolgejahres
			2024	2025	2026	2027	2028	2029
			in €	in €	in €	in €	in €	in €
			1	2	3	4	5	6
4.	+	Öffentlich-rechtliche Leistungsentgelte 63240000 Entgelte für die Pflege von Gräbern 63250000 Laufende Grabnutzungsentgelte	84,00 42,00 42,00	200 100 100	1.200 100 1.100	1.200 100 1.100	1.200 100 1.100	1.200 100 1.100
9.	=	<b>Summe der laufenden Einzahlungen (Summe der Nummern 1 bis 8)</b>	<b>84,00</b>	<b>200</b>	<b>1.200</b>	<b>1.200</b>	<b>1.200</b>	<b>1.200</b>
12.	-	Auszahlungen für Sach- und Dienstleistungen 72270000 Wasser 72310000 Unterhaltung der Grundstücke, Außenanlagen, Gebäude und Gebäudeeinrichtungen 72312000 Unterhaltung der Außenanlagen 72313000 Unterhaltung der Gebäude einschließlich der Bestandteile, die dem Gebäude zuzurechnen sind	593,34 499,71 93,63 0,00 0,00	1.100 600 500 0 0	1.300 700 0 300 300	1.300 700 0 300 300	1.300 700 0 300 300	1.300 700 0 300 300
16.	-	Sonstige laufende Auszahlungen 76411000 Gebäudeversicherungen 76419000 Sonstige Versicherungen	119,74 43,17 76,57	200 100 100	200 100 100	200 100 100	200 100 100	200 100 100
17.	=	<b>Summe der laufenden Auszahlungen (Summe der Nummern 10 bis 16)</b>	<b>713,08</b>	<b>1.300</b>	<b>1.500</b>	<b>1.500</b>	<b>1.500</b>	<b>1.500</b>
18.	=	<b>Jahresbezogener Saldo der laufenden Ein- und Auszahlungen vor planmäßiger Tilgung (Saldo der Nummern 9 und 17)</b>	<b>-629,08</b>	<b>-1.100</b>	<b>-300</b>	<b>-300</b>	<b>-300</b>	<b>-300</b>
18.2	=	<b>Jahresbezogener Saldo der laufenden Ein- und Auszahlungen vor planmäßiger Tilgung nach Verrechnung der internen Leistungsbeziehungen (Summe der Nummern 18 und 18.1)</b>	<b>-629,08</b>	<b>-1.100</b>	<b>-300</b>	<b>-300</b>	<b>-300</b>	<b>-300</b>
30.	=	<b>Finanzmittelüberschuss/Finanzmittelfehlbetrag des Teilhaushaltes (Summe der Nummern 18.2 und 29)</b>	<b>-629,08</b>	<b>-1.100</b>	<b>-300</b>	<b>-300</b>	<b>-300</b>	<b>-300</b>



**Hauptproduktbereich**            5    Gestaltung Umwelt  
**Produktbereich**                57    Wirtschaft und Tourismus  
**Produktgruppe**                573    Allgemeine Einrichtungen und Unternehmen  
**Produkt**                            57302    Dorfgemeinschaftshäuser

Nr.	Ein- und Auszahlungsarten (gem. § 4 Absatz 12 GemHVO-Doppik)		Ergebnisse	Ansätze des	Ansatz des	Planungs-	Planungs-	Planungs-
			des	Haushalts-	Haushalts-	daten des	daten des	daten des
			Haushalts-	vorjahres	vorjahres	Haushalts-	zweiten	dritten
			in €	in €	in €	in €	in €	in €
		1	2	3	4	5	6	
5.	+	Privatrechtliche Leistungsentgelte 64110000 Mieten und Pachten, Erbbauzinsen	715,00 715,00	1.000 1.000	800 800	800 800	800 800	800 800
9.	=	<b>Summe der laufenden Einzahlungen (Summe der Nummern 1 bis 8)</b>	<b>715,00</b>	<b>1.000</b>	<b>800</b>	<b>800</b>	<b>800</b>	<b>800</b>
10.	-	Personalauszahlungen 70190000 Auszahlungen für sonstige ehrenamtlich Tätige (ehrenamtlich Tätige der Feuerwehr, berufene Bürger in Ausschüssen, u.a.)	600,00 600,00	1.200 1.200	600 600	600 600	600 600	600 600
12.	-	Auszahlungen für Sach- und Dienstleistungen 72210000 Abfall 72220000 Abwasser 72260000 Strom 72270000 Wasser 72290000 Sonstige Auszahlungen für Energie / Wasser / Abwasser / Abfall 72310000 Unterhaltung der Grundstücke, Außenanlagen, Gebäude und Gebäudeeinrichtungen 72312000 Unterhaltung der Außenanlagen 72313000 Unterhaltung der Gebäude einschließlich der Bestandteile, die dem Gebäude zuzurechnen sind 72320000 Bewirtschaftung der Grundstücke, Außenanlagen, Gebäude und Gebäudeeinrichtungen 72370000 Unterhaltung der Betriebs- und Geschäftsausstattung 72380000 Geringwertige Geräte, Ausstattungs-, Ausrüstungs- und sonstige Gebrauchsgegenstände	486,11 68,77 155,72 -203,14 165,71 0,00 179,10 0,00 0,00 18,79 0,00 101,16	6.000 300 200 4.500 300 100 500 0 0 0 100	7.200 300 300 4.500 300 100 0 500 500 500 100	7.200 300 300 4.500 300 100 0 500 500 500 100	7.200 300 300 4.500 300 100 0 500 500 500 100	
16.	-	Sonstige laufende Auszahlungen 76341000 Fernmeldegebühren 76346000 Rundfunk- und Fernsehgebühren 76411000 Gebäudeversicherungen 76419000 Sonstige Versicherungen 76810000 Grundsteuer	1.066,21 773,50 73,44 158,31 60,96 0,00	1.200 800 100 200 100 0	1.400 900 100 200 100 100	1.400 900 100 200 100 100	1.400 900 100 200 100 100	
17.	=	<b>Summe der laufenden Auszahlungen (Summe der Nummern 10 bis 16)</b>	<b>2.152,32</b>	<b>8.400</b>	<b>9.200</b>	<b>9.200</b>	<b>9.200</b>	<b>9.200</b>
18.	=	<b>Jahresbezogener Saldo der laufenden Ein- und Auszahlungen vor planmäßiger Tilgung (Saldo der Nummern 9 und 17)</b>	<b>-1.437,32</b>	<b>-7.400</b>	<b>-8.400</b>	<b>-8.400</b>	<b>-8.400</b>	<b>-8.400</b>
18.2	=	<b>Jahresbezogener Saldo der laufenden Ein- und Auszahlungen vor planmäßiger Tilgung nach Verrechnung der internen Leistungsbeziehungen (Summe der Nummern 18 und 18.1)</b>	<b>-1.437,32</b>	<b>-7.400</b>	<b>-8.400</b>	<b>-8.400</b>	<b>-8.400</b>	<b>-8.400</b>
24.	=	<b>Summe der Einzahlungen aus Investitionstätigkeit (Summe der Nummern 19 bis 23)</b>	<b>0,00</b>	<b>0</b>	<b>0</b>	<b>0</b>	<b>0</b>	<b>0</b>
28.	=	<b>Summe der Auszahlungen aus Investitionstätigkeit (Summe der Nummern 25 bis 27)</b>	<b>0,00</b>	<b>0</b>	<b>0</b>	<b>0</b>	<b>0</b>	<b>0</b>
29.	=	<b>Saldo der Ein- und Auszahlungen aus Investitionstätigkeit (Saldo der Nummern 24 und 28)</b>	<b>0,00</b>	<b>0</b>	<b>0</b>	<b>0</b>	<b>0</b>	<b>0</b>



Hauptproduktbereich        5   Gestaltung Umwelt  
Produktbereich            57   Wirtschaft und Tourismus  
Produktgruppe            573   Allgemeine Einrichtungen und Unternehmen  
Produkt                    57302   Dorfgemeinschaftshäuser

Nr.	Ein- und Auszahlungsarten (gem. § 4 Absatz 12 GemHVO-Doppik)	Ergebnisse des Haushaltsvorjahres	Ansätze des Haushaltsvorjahres einschl. Nachträge	Ansatz des Haushaltsjahres	Planungsdaten des Haushaltsfolgejahres	Planungsdaten des zweiten Haushaltsfolgejahres	Planungsdaten des dritten Haushaltsfolgejahres	
		2024	2025	2026	2027	2028	2029	
		in €	in €	in €	in €	in €	in €	
		1	2	3	4	5	6	
30.	=	Finanzmittelüberschuss/Finanzmittelfehlbetrag des Teilhaushaltes (Summe der Nummern 18.2 und 29)	-1.437,32	-7.400	-8.400	-8.400	-8.400	-8.400



Hauptproduktbereich	6	Zentrale Finanzleistungen
Produktbereich	61	Allgemeine Finanzwirtschaft
Produktgruppe	611	Steuern, allgemeine Zuweisungen, allgemeine Umlagen
Produkt	61100	Steuern, allgemeine Zuweisungen, allgemeine Umlagen

Nr.	Ein- und Auszahlungsarten (gem. § 4 Absatz 12 GemHVO-Doppik)		Ergebnisse des Haushaltsvorjahres	Ansätze des Haushaltsvorjahres einschl. Nachträge	Ansatz des Haushaltsjahres	Planungsdaten des Haushaltsfolgejahres	Planungsdaten des zweiten Haushaltsfolgejahres	Planungsdaten des dritten Haushaltsfolgejahres
			2024	2025	2026	2027	2028	2029
			in €	in €	in €	in €	in €	in €
			1	2	3	4	5	6
1.	+	Steuern und ähnliche Abgaben	356.414,52	298.100	268.400	273.500	277.900	285.400
		60110000 Grundsteuer A	22.706,55	22.600	22.600	22.600	22.600	22.600
		60120000 Grundsteuer B	49.134,43	43.400	45.500	45.500	45.500	45.500
		60122000 Grundsteuer B für gemeindeeigene Grundstücke	315,81	0	0	0	0	0
		60130000 Gewerbesteuer	117.039,76	60.000	15.000	15.000	15.000	15.000
		60210000 Gemeindeanteil an der Einkommensteuer	158.564,78	163.100	175.100	178.600	182.100	190.800
		60220000 Gemeindeanteil an der Umsatzsteuer	5.526,52	5.700	6.900	8.500	9.400	8.200
		60320000 Hundesteuer	3.126,67	3.300	3.300	3.300	3.300	3.300
2.	+	Zuwendungen, allgemeine Umlagen und sonstige Transfereinzahlungen	284.551,78	254.200	200.400	282.900	279.700	282.000
		61110000 Schlüsselzuweisungen vom Land	0,00	0	200.400	282.900	279.700	282.000
		61111000 Schlüsselzuweisung - alt - 6111 verwenden	283.806,59	254.200	0	0	0	0
		61320000 Sonstige allgemeine Zuweisungen vom Land	745,19	0	0	0	0	0
7.	+	Zinseinzahlungen und sonstige Finanzeinzahlungen	858,00	0	0	0	0	0
		67920000 Vollverzinsung aus Gewerbesteuer (§ 233a AO)	258,00	0	0	0	0	0
		67990000 Sonstige Zinsen und ähnliche Finanzeinzahlungen	600,00	0	0	0	0	0
8.	+	Sonstige laufende Einzahlungen	0,00	50.000	50.700	42.600	41.600	42.600
		66810000 Zuführung aus Zuweisungen für Infrastruktur nach § 23 FAG	0,00	50.000	50.700	42.600	41.600	42.600
9.	=	<b>Summe der laufenden Einzahlungen (Summe der Nummern 1 bis 8)</b>	<b>641.824,30</b>	<b>602.300</b>	<b>519.500</b>	<b>599.000</b>	<b>599.200</b>	<b>610.000</b>
13.	-	Zuwendungen, Umlagen und sonstige Transferauszahlungen	396.703,47	387.200	389.500	408.300	390.300	395.800
		74310000 Gewerbesteuerumlage	15.971,26	6.000	1.500	1.500	1.500	1.500
		74421000 Allgemeine Umlage an den Landkreis Ludwigslust-Parchim	257.815,53	240.000	249.400	261.500	246.400	249.900
		74422000 Allgemeine Umlage an das Amt Eldenburg Lütz	122.916,68	141.200	138.600	145.300	142.400	144.400
15.	-	Zinsauszahlungen und sonstige Finanzauszahlungen	145,00	0	0	0	0	0
		77910000 Sonstige Zinsauszahlungen und sonstige Finanzauszahlungen aus der Vollverzinsung der Gewerbesteuer (§ 233a AO)	145,00	0	0	0	0	0
17.	=	<b>Summe der laufenden Auszahlungen (Summe der Nummern 10 bis 16)</b>	<b>396.848,47</b>	<b>387.200</b>	<b>389.500</b>	<b>408.300</b>	<b>390.300</b>	<b>395.800</b>
18.	=	<b>Jahresbezogener Saldo der laufenden Ein- und Auszahlungen vor planmäßiger Tilgung (Saldo der Nummern 9 und 17)</b>	<b>244.975,83</b>	<b>215.100</b>	<b>130.000</b>	<b>190.700</b>	<b>208.900</b>	<b>214.200</b>
18.2	=	<b>Jahresbezogener Saldo der laufenden Ein- und Auszahlungen vor planmäßiger Tilgung nach Verrechnung der internen Leistungsbeziehungen (Summe der Nummern 18 und 18.1)</b>	<b>244.975,83</b>	<b>215.100</b>	<b>130.000</b>	<b>190.700</b>	<b>208.900</b>	<b>214.200</b>
19.	+	Einzahlungen aus Investitionszuwendungen	28.728,74	25.800	26.600	25.000	24.500	23.900
		68142000 Einzahlungen aus Investitionszuwendungen vom Land	28.728,74	25.800	26.600	25.000	24.500	23.900
24.	=	<b>Summe der Einzahlungen aus Investitionstätigkeit (Summe der Nummern 19 bis 23)</b>	<b>28.728,74</b>	<b>25.800</b>	<b>26.600</b>	<b>25.000</b>	<b>24.500</b>	<b>23.900</b>
27.	-	Sonstige Investitionsauszahlungen	0,00	50.000	50.700	42.600	41.600	42.600
		78971000 Auszahlungsverrechnung Zuführung aus Zuweisungen nach § 23 FAG	0,00	50.000	50.700	42.600	41.600	42.600



Hauptproduktbereich        6    Zentrale Finanzleistungen  
Produktbereich            61   Allgemeine Finanzwirtschaft  
Produktgruppe            611   Steuern, allgemeine Zuweisungen, allgemeine Umlagen  
Produkt                    61100   Steuern, allgemeine Zuweisungen, allgemeine Umlagen

Nr.	Ein- und Auszahlungsarten (gem. § 4 Absatz 12 GemHVO-Doppik)	Ergebnisse des Haushaltsvorjahres	Ansätze des Haushaltsvorjahres einschl. Nachträge	Ansatz des Haushaltsjahres	Planungsdaten des Haushaltsfolgejahres	Planungsdaten des zweiten Haushaltsfolgejahres	Planungsdaten des dritten Haushaltsfolgejahres
		2024	2025	2026	2027	2028	2029
		in €	in €	in €	in €	in €	in €
		1	2	3	4	5	6

28.	=	Summe der Auszahlungen aus Investitionstätigkeit (Summe der Nummern 25 bis 27)	0,00	50.000	50.700	42.600	41.600	42.600
29.	=	Saldo der Ein- und Auszahlungen aus Investitionstätigkeit (Saldo der Nummern 24 und 28)	28.728,74	-24.200	-24.100	-17.600	-17.100	-18.700
30.	=	Finanzmittelüberschuss/Finanzmittelfehlbetrag des Teilhaushaltes (Summe der Nummern 18.2 und 29)	273.704,57	190.900	105.900	173.100	191.800	195.500



Hauptproduktbereich	6	Zentrale Finanzleistungen
Produktbereich	61	Allgemeine Finanzwirtschaft
Produktgruppe	612	Sonstige allgemeine Finanzwirtschaft (soweit nicht einem anderen Produkt direkt zugeordnet)
Produkt	61200	Sonstige allgemeine Finanzwirtschaft

Nr.	Ein- und Auszahlungsarten (gem. § 4 Absatz 12 GemHVO-Doppik)		Ergebnisse des Haushaltsvorjahres	Ansätze des Haushaltsvorjahres einschl. Nachträge	Ansatz des Haushaltsjahres	Planungsdaten des Haushaltsfolgejahres	Planungsdaten des zweiten Haushaltsfolgejahres	Planungsdaten des dritten Haushaltsfolgejahres
			2024	2025	2026	2027	2028	2029
			in €	in €	in €	in €	in €	in €
			1	2	3	4	5	6
7.	+	Zinseinzahlungen und sonstige Finanzeinzahlungen 67143000 Zinseinzahlungen für Kredite von Gemeinden und Gemeindeverbänden 67150000 Zinseinzahlungen für Kredite vom inländischen Geldmarkt	1.016,47 233,90 782,57	0 0 0	0 0 0	0 0 0	0 0 0	0 0 0
9.	=	<b>Summe der laufenden Einzahlungen (Summe der Nummern 1 bis 8)</b>	<b>1.016,47</b>	<b>0</b>	<b>0</b>	<b>0</b>	<b>0</b>	<b>0</b>
15.	-	Zinsauszahlungen und sonstige Finanzauszahlungen 77430000 Zinsauszahlungen und sonstige Finanzauszahlungen an Gemeinden und Gemeindeverbände 77511000 Zinsauszahlungen und sonstige Finanzauszahlungen an inländische Banken 77512000 Zinsauszahlungen und sonstige Finanzauszahlungen an inländische Sparkassen	119,48 39,40 80,08 0,00	5.200 500 100 4.600	4.900 500 100 4.300	4.700 500 100 4.100	4.500 500 100 3.900	4.200 500 100 3.600
17.	=	<b>Summe der laufenden Auszahlungen (Summe der Nummern 10 bis 16)</b>	<b>119,48</b>	<b>5.200</b>	<b>4.900</b>	<b>4.700</b>	<b>4.500</b>	<b>4.200</b>
18.	=	<b>Jahresbezogener Saldo der laufenden Ein- und Auszahlungen vor planmäßiger Tilgung (Saldo der Nummern 9 und 17)</b>	<b>896,99</b>	<b>-5.200</b>	<b>-4.900</b>	<b>-4.700</b>	<b>-4.500</b>	<b>-4.200</b>
18.2	=	<b>Jahresbezogener Saldo der laufenden Ein- und Auszahlungen vor planmäßiger Tilgung nach Verrechnung der internen Leistungsbeziehungen (Summe der Nummern 18 und 18.1)</b>	<b>896,99</b>	<b>-5.200</b>	<b>-4.900</b>	<b>-4.700</b>	<b>-4.500</b>	<b>-4.200</b>
30.	=	<b>Finanzmittelüberschuss/Finanzmittelfehlbetrag des Teilhaushaltes (Summe der Nummern 18.2 und 29)</b>	<b>896,99</b>	<b>-5.200</b>	<b>-4.900</b>	<b>-4.700</b>	<b>-4.500</b>	<b>-4.200</b>
31.	+	Einzahlungen aus der Aufnahme von Krediten für Investitionen und Investitionsförderungsmaßnahmen 69253100 Einzahlungen aus der Aufnahme von Krediten für Investitionen vom inländischen Geldmarkt / Laufzeit mehr als 5 Jahre / Euro-Währung	150.000,00 150.000,00	0 0	0 0	0 0	0 0	0 0
32.	-	Auszahlungen für planmäßige Tilgung von Krediten für Investitionen und Investitionsförderungsmaßnahmen 79253000 Tilgung von Krediten für Investitionen vom inländischen Geldmarkt / Laufzeit mehr als 5 Jahre	6.367,70 6.367,70	10.700 10.700	7.500 7.500	7.500 7.500	7.500 7.500	7.500 7.500
34.	=	<b>Saldo der Ein- und Auszahlungen aus Krediten für Investitionen und Investitionsförderungsmaßnahmen (Nummer 31 abzüglich Nummern 32 und 33)</b>	<b>143.632,30</b>	<b>-10.700</b>	<b>-7.500</b>	<b>-7.500</b>	<b>-7.500</b>	<b>-7.500</b>
36.	=	<b>Veränderung der Forderungen und Verbindlichkeiten aus Krediten zur Sicherung der Zahlungsfähigkeit gegenüber dem Amt (Summe der Nummern 30, 34 und 35)</b>	<b>143.632,30</b>	<b>-10.700</b>	<b>-7.500</b>	<b>-7.500</b>	<b>-7.500</b>	<b>-7.500</b>

691 + 692

791 + 792



Hauptproduktbereich        6    Zentrale Finanzleistungen  
Produktbereich            61   Allgemeine Finanzwirtschaft  
Produktgruppe            619   Durchlaufende Gelder (VV-Konten)  
Produkt                    61999   Durchlaufende Gelder (VV-Konten)

Nr.	Ein- und Auszahlungsarten (gem. § 4 Absatz 12 GemHVO-Doppik)		Ergebnisse des Haushaltsvorjahres	Ansätze des Haushaltsvorjahres einschl. Nachträge	Ansatz des Haushaltsjahres	Planungsdaten des Haushaltsfolgejahres	Planungsdaten des zweiten Haushaltsfolgejahres	Planungsdaten des dritten Haushaltsfolgejahres	
			2024	2025	2026	2027	2028	2029	
			in €	in €	in €	in €	in €	in €	
			1	2	3	4	5	6	
35.	=	Saldo der durchlaufenden Gelder und ungeklärten Zahlungsvorgänge	1.240,93	0	0	0	0	0	699 J. 799
36.	=	Veränderung der Forderungen und Verbindlichkeiten aus Krediten zur Sicherung der Zahlungsfähigkeit gegenüber dem Amt (Summe der Nummern 30, 34 und 35)	1.240,93	0	0	0	0	0	



Hauptproduktbereich 6 Zentrale Finanzleistungen  
Produktbereich 62 Beteiligungen, Sondervermögen  
Produktgruppe 626 Beteiligungen, Anteile, Wertpapiere des Anlagevermögens  
Produkt 62600 Anteile WEMAG - keine Verwendung!

Nr.	Ein- und Auszahlungsarten (gem. § 4 Absatz 12 GemHVO-Doppik)		Ergebnisse des Haushaltsvorjahres	Ansätze des Haushaltsvorjahres einschl. Nachträge	Ansatz des Haushaltsjahres	Planungsdaten des Haushaltsfolgejahres	Planungsdaten des zweiten Haushaltsfolgejahres	Planungsdaten des dritten Haushaltsfolgejahres
			2024	2025	2026	2027	2028	2029
			in €	in €	in €	in €	in €	in €
			1	2	3	4	5	6
7.	+	Zinseinzahlungen und sonstige Finanzeinzahlungen <i>67800000 Einzahlungen aus Wertpapieren des Anlagevermögens</i>	5.119,19 5.119,19	0 0	0 0	0 0	0 0	0 0
9.	=	Summe der laufenden Einzahlungen (Summe der Nummern 1 bis 8)	5.119,19	0	0	0	0	0
18.	=	Jahresbezogener Saldo der laufenden Ein- und Auszahlungen vor planmäßiger Tilgung (Saldo der Nummern 9 und 17)	5.119,19	0	0	0	0	0
18.2	=	Jahresbezogener Saldo der laufenden Ein- und Auszahlungen vor planmäßiger Tilgung nach Verrechnung der internen Leistungsbeziehungen (Summe der Nummern 18 und 18.1)	5.119,19	0	0	0	0	0
30.	=	Finanzmittelüberschuss/Finanzmittelfehlbetrag des Teilhaushaltes (Summe der Nummern 18.2 und 29)	5.119,19	0	0	0	0	0



Hauptproduktbereich 6 Zentrale Finanzleistungen  
Produktbereich 62 Beteiligungen, Sondervermögen  
Produktgruppe 626 Beteiligungen, Anteile, Wertpapiere des Anlagevermögens  
Produkt 62601 Beteiligung WEMAG AG

Nr.	Ein- und Auszahlungsarten (gem. § 4 Absatz 12 GemHVO-Doppik)		Ergebnisse des Haushaltsvorjahres	Ansätze des Haushaltsvorjahres einschl. Nachträge	Ansatz des Haushaltsjahres	Planungsdaten des Haushaltsfolgejahres	Planungsdaten des zweiten Haushaltsfolgejahres	Planungsdaten des dritten Haushaltsfolgejahres
			2024	2025	2026	2027	2028	2029
			in €	in €	in €	in €	in €	in €
			1	2	3	4	5	6
7.	+	Zinseinzahlungen und sonstige Finanzeinzahlungen <i>67800000 Finanzeinzahlungen aus Wertpapieren des Anlagevermögens</i>	0,00 <i>0,00</i>	5.100 <i>5.100</i>	5.100 <i>5.100</i>	5.100 <i>5.100</i>	5.100 <i>5.100</i>	5.100 <i>5.100</i>
9.	=	<b>Summe der laufenden Einzahlungen (Summe der Nummern 1 bis 8)</b>	<b>0,00</b>	<b>5.100</b>	<b>5.100</b>	<b>5.100</b>	<b>5.100</b>	<b>5.100</b>
18.	=	<b>Jahresbezogener Saldo der laufenden Ein- und Auszahlungen vor planmäßiger Tilgung (Saldo der Nummern 9 und 17)</b>	<b>0,00</b>	<b>5.100</b>	<b>5.100</b>	<b>5.100</b>	<b>5.100</b>	<b>5.100</b>
18.2	=	<b>Jahresbezogener Saldo der laufenden Ein- und Auszahlungen vor planmäßiger Tilgung nach Verrechnung der internen Leistungsbeziehungen (Summe der Nummern 18 und 18.1)</b>	<b>0,00</b>	<b>5.100</b>	<b>5.100</b>	<b>5.100</b>	<b>5.100</b>	<b>5.100</b>
30.	=	<b>Finanzmittelüberschuss/Finanzmittelfehlbetrag des Teilhaushaltes (Summe der Nummern 18.2 und 29)</b>	<b>0,00</b>	<b>5.100</b>	<b>5.100</b>	<b>5.100</b>	<b>5.100</b>	<b>5.100</b>



# Übersicht über die Teilhaushalte 2026

Gemeinde: 09 Kritzow

Seite : 114

Datum: 04.02.2026

Uhrzeit: 11:52:51

	Summe aller Teilhaushalte				
		1	2	3	4
		Zentrale Finanzleistungen	Amt für Zentrale Dienste	Bürgeramt	Amt für Stadt- und Gemeindeentwicklung
	in €	in €	in €	in €	in €
	1	2	3	4	5

## Übersicht über die Teilergebnishaushalte

Nr.		Ertrags- und Aufwandsarten (gemäß § 4 Absatz 10 GemHVO-Doppik)					
1.	+	Steuern und ähnliche Abgaben	268.400	268.400	0	0	0
2.	+	Zuwendungen, allgemeine Umlagen und sonstige Transfererträge	254.900	200.400	10.000	13.100	31.400
4.	+	Öffentlich-rechtliche Leistungsentgelte	36.200	0	0	1.600	34.600
5.	+	Privatrechtliche Leistungsentgelte	56.500	0	0	200	56.300
8.	+	Zinserträge und sonstige Finanzerträge	5.100	5.100	0	0	0
9.	+	Sonstige Erträge	10.000	0	0	0	10.000
10.	=	<b>Summe der Erträge (Summe der Nummern 1 bis 9)</b>	<b>631.100</b>	<b>473.900</b>	<b>10.000</b>	<b>14.900</b>	<b>132.300</b>
11.	-	Personalaufwendungen	76.900	0	69.800	6.500	600
13.	-	Aufwendungen für Sach- und Dienstleistungen	249.100	0	11.600	125.200	112.300
14.	-	Abschreibungen	77.200	0	500	24.700	52.000
15.	-	Zuwendungen, Umlagen und sonstige Transferaufwendungen	479.700	389.500	0	90.200	0
17.	-	Zinsaufwendungen und sonstige Finanzaufwendungen	4.900	4.900	0	0	0
18.	-	Sonstige Aufwendungen	30.200	0	3.100	19.700	7.400
19.	=	<b>Summe der Aufwendungen (Summe der Nummern 11 bis 18)</b>	<b>918.000</b>	<b>394.400</b>	<b>85.000</b>	<b>266.300</b>	<b>172.300</b>
20.	=	<b>Jahresergebnis des Teilhaushaltes vor Verrechnung der internen Leistungsbeziehungen und vor Veränderung der Rücklagen (Saldo der Nummern 10 und 19)</b>	<b>-286.900</b>	<b>79.500</b>	<b>-75.000</b>	<b>-251.400</b>	<b>-40.000</b>
23.	=	<b>Jahresergebnis des Teilhaushaltes nach Verrechnung der internen Leistungsbeziehungen und vor Veränderung der Rücklagen (Nummer 20 zuzüglich Nummer 21 abzüglich Nummer 22)</b>	<b>-286.900</b>	<b>79.500</b>	<b>-75.000</b>	<b>-251.400</b>	<b>-40.000</b>

## Übersicht über die Teilfinanzhaushalte

Nr.		Ein- und Auszahlungsarten (gemäß § 4 Absatz 12 GemHVO-Doppik)					
1.	+	Steuern und ähnliche Abgaben	268.400	268.400	0	0	0
2.	+	Zuwendungen, allgemeine Umlagen und sonstige Transfereinzahlungen	210.400	200.400	10.000	0	0
4.	+	Öffentlich-rechtliche Leistungsentgelte	31.200	0	0	1.200	30.000
5.	+	Privatrechtliche Leistungsentgelte	56.500	0	0	200	56.300
7.	+	Zinseinzahlungen und sonstige Finanzeinzahlungen	5.100	5.100	0	0	0
8.	+	Sonstige laufende Einzahlungen	60.700	50.700	0	0	10.000
9.	=	<b>Summe der laufenden Einzahlungen (Summe der Nummern 1 bis 8)</b>	<b>632.300</b>	<b>524.600</b>	<b>10.000</b>	<b>1.400</b>	<b>96.300</b>
10.	-	Personalauszahlungen	76.900	0	69.800	6.500	600
12.	-	Auszahlungen für Sach- und Dienstleistungen	249.100	0	11.600	125.200	112.300
13.	-	Zuwendungen, Umlagen und sonstige Transferauszahlungen	479.700	389.500	0	90.200	0
15.	-	Zinsauszahlungen und sonstige Finanzauszahlungen	4.900	4.900	0	0	0
16.	-	Sonstige laufende Auszahlungen	30.200	0	3.100	19.700	7.400
17.	=	<b>Summe der laufenden Auszahlungen (Summe der Nummern 10 bis 16)</b>	<b>840.800</b>	<b>394.400</b>	<b>84.500</b>	<b>241.600</b>	<b>120.300</b>
18.	=	<b>Jahresbezogener Saldo der laufenden Ein- und Auszahlungen vor planmäßiger Tilgung (Saldo der Nummern 9 und 17)</b>	<b>-208.500</b>	<b>130.200</b>	<b>-74.500</b>	<b>-240.200</b>	<b>-24.000</b>
18.2	=	<b>Jahresbezogener Saldo der laufenden Ein- und Auszahlungen vor planmäßiger Tilgung nach Verrechnung der internen Leistungsbeziehungen (Summe der Nummern 18 und 18.1)</b>	<b>-208.500</b>	<b>130.200</b>	<b>-74.500</b>	<b>-240.200</b>	<b>-24.000</b>



# Übersicht über die Teilhaushalte 2026

Gemeinde: 09 Kritzow

Seite : 115  
 Datum: 04.02.2026  
 Uhrzeit: 11:52:51

	Summe aller Teilhaushalte					
		1	2	3	4	
		Zentrale Finanzleistungen	Amt für Zentrale Dienste	Bürgeramt	Amt für Stadt- und Gemeindeentwicklung	
	in €	in €	in €	in €	in €	
	1	2	3	4	5	

## Übersicht über die Teilfinanzhaushalte

Nr.		Ein- und Auszahlungsarten (gemäß § 4 Absatz 12 GemHVO-Doppik)					
19.	+	Einzahlungen aus Investitionszuwendungen	26.600	26.600	0	0	0
20.	+	Einzahlungen aus Beiträgen und ähnlichen Entgelten	28.000	0	0	0	28.000
24.	=	<b>Summe der Einzahlungen aus Investitionstätigkeit (Summe der Nummern 19 bis 23)</b>	<b>54.600</b>	<b>26.600</b>	<b>0</b>	<b>0</b>	<b>28.000</b>
25.	-	Auszahlungen für Anlagevermögen	12.000	0	1.000	11.000	0
27.	-	Sonstige Investitionsauszahlungen	50.700	50.700	0	0	0
28.	=	<b>Summe der Auszahlungen aus Investitionstätigkeit (Summe der Nummern 25 bis 27)</b>	<b>62.700</b>	<b>50.700</b>	<b>1.000</b>	<b>11.000</b>	<b>0</b>
29.	=	<b>Saldo der Ein- und Auszahlungen aus Investitionstätigkeit (Saldo der Nummern 24 und 28)</b>	<b>-8.100</b>	<b>-24.100</b>	<b>-1.000</b>	<b>-11.000</b>	<b>28.000</b>
30.	=	<b>Finanzmittelüberschuss/Finanzmittelfehlbetrag des Teilhaushaltes (Summe der Nummern 18.2 und 29)</b>	<b>-216.600</b>	<b>106.100</b>	<b>-75.500</b>	<b>-251.200</b>	<b>4.000</b>
31.	+	Einzahlungen aus der Aufnahme von Krediten für Investitionen und Investitionsförderungsmaßnahmen	0	0	0	0	0
32.	-	Auszahlungen für planmäßige Tilgung von Krediten für Investitionen und Investitionsförderungsmaßnahmen	7.500	7.500	0	0	0
34.	=	<b>Saldo der Ein- und Auszahlungen aus Krediten für Investitionen und Investitionsförderungsmaßnahmen (Nummer 31 abzüglich Nummern 32 und 33)</b>	<b>-7.500</b>	<b>-7.500</b>	<b>0</b>	<b>0</b>	<b>0</b>
36.	=	<b>Veränderung der Forderungen und Verbindlichkeiten aus Krediten zur Sicherung der Zahlungsfähigkeit gegenüber dem Amt (Summe der Nummern 30, 34 und 35)</b>	<b>-7.500</b>	<b>-7.500</b>	<b>0</b>	<b>0</b>	<b>0</b>



## 1 Zentrale Finanzleistungen

	Summe aller Produkte	Produkt (wesentlich)	Produkt (sonstig)	Produkt (sonstig)		
	1	61100	61200	62601		
		Steuern, allgemeine Zuweisungen, allgemeine Umlagen	Sonstige allgemeine Finanzwirtschaft	Beteiligung WEMAG AG		
	in €	in €	in €	in €		

### Zugeordnete Produkte im Teilergebnishaushalt (Zentrale Finanzleistungen)

Nr.		Ertrags- und Aufwandsarten (gemäß § 4 Absatz 10 GemHVO-Doppik)					
1.	+	Steuern und ähnliche Abgaben	268.400	268.400	0	0	
2.	+	Zuwendungen, allgemeine Umlagen und sonstige Transfererträge	200.400	200.400	0	0	
8.	+	Zinserträge und sonstige Finanzerträge	5.100	0	0	5.100	
10.	=	<b>Summe der Erträge (Summe der Nummern 1 bis 9)</b>	<b>473.900</b>	<b>468.800</b>	<b>0</b>	<b>5.100</b>	
15.	-	Zuwendungen, Umlagen und sonstige Transferaufwendungen	389.500	389.500	0	0	
17.	-	Zinsaufwendungen und sonstige Finanzaufwendungen	4.900	0	4.900	0	
19.	=	<b>Summe der Aufwendungen (Summe der Nummern 11 bis 18)</b>	<b>394.400</b>	<b>389.500</b>	<b>4.900</b>	<b>0</b>	
20.	=	<b>Jahresergebnis des Teilhaushaltes vor Verrechnung der internen Leistungsbeziehungen und vor Veränderung der Rücklagen (Saldo der Nummern 10 und 19)</b>	<b>79.500</b>	<b>79.300</b>	<b>-4.900</b>	<b>5.100</b>	
23.	=	<b>Jahresergebnis des Teilhaushaltes nach Verrechnung der internen Leistungsbeziehungen und vor Veränderung der Rücklagen (Nummer 20 zuzüglich Nummer 21 abzüglich Nummer 22)</b>	<b>79.500</b>	<b>79.300</b>	<b>-4.900</b>	<b>5.100</b>	

### Zugeordnete Produkte im Teilfinanzhaushalt (Zentrale Finanzleistungen)

Nr.		Ein- und Auszahlungsarten (gemäß § 4 Absatz 12 GemHVO-Doppik)					
1.	+	Steuern und ähnliche Abgaben	268.400	268.400	0	0	
2.	+	Zuwendungen, allgemeine Umlagen und sonstige Transfereinzahlungen	200.400	200.400	0	0	
7.	+	Zinseinzahlungen und sonstige Finanzeinzahlungen	5.100	0	0	5.100	
8.	+	Sonstige laufende Einzahlungen	50.700	50.700	0	0	
9.	=	<b>Summe der laufenden Einzahlungen (Summe der Nummern 1 bis 8)</b>	<b>524.600</b>	<b>519.500</b>	<b>0</b>	<b>5.100</b>	
13.	-	Zuwendungen, Umlagen und sonstige Transferauszahlungen	389.500	389.500	0	0	
15.	-	Zinsauszahlungen und sonstige Finanzauszahlungen	4.900	0	4.900	0	
17.	=	<b>Summe der laufenden Auszahlungen (Summe der Nummern 10 bis 16)</b>	<b>394.400</b>	<b>389.500</b>	<b>4.900</b>	<b>0</b>	
18.	=	<b>Jahresbezogener Saldo der laufenden Ein- und Auszahlungen vor planmäßiger Tilgung (Saldo der Nummern 9 und 17)</b>	<b>130.200</b>	<b>130.000</b>	<b>-4.900</b>	<b>5.100</b>	
18.2	=	<b>Jahresbezogener Saldo der laufenden Ein- und Auszahlungen vor planmäßiger Tilgung nach Verrechnung der internen Leistungsbeziehungen (Summe der Nummern 18 und 18.1)</b>	<b>130.200</b>	<b>130.000</b>	<b>-4.900</b>	<b>5.100</b>	
19.	+	Einzahlungen aus Investitionszuwendungen	26.600	26.600	0	0	
24.	=	<b>Summe der Einzahlungen aus Investitionstätigkeit (Summe der Nummern 19 bis 23)</b>	<b>26.600</b>	<b>26.600</b>	<b>0</b>	<b>0</b>	
27.	-	Sonstige Investitionsauszahlungen	50.700	50.700	0	0	
28.	=	<b>Summe der Auszahlungen aus Investitionstätigkeit (Summe der Nummern 25 bis 27)</b>	<b>50.700</b>	<b>50.700</b>	<b>0</b>	<b>0</b>	
29.	=	<b>Saldo der Ein- und Auszahlungen aus Investitionstätigkeit (Saldo der Nummern 24 und 28)</b>	<b>-24.100</b>	<b>-24.100</b>	<b>0</b>	<b>0</b>	
30.	=	<b>Finanzmittelüberschuss/Finanzmittelfehlbetrag des Teilhaushaltes (Summe der Nummern 18.2 und 29)</b>	<b>106.100</b>	<b>105.900</b>	<b>-4.900</b>	<b>5.100</b>	



# Zugeordnete Produkte im Teilhaushalt 2026

Seite : 117  
Datum: 04.02.2026  
Uhrzeit: 11:56:38

Gemeinde: 09 Kritzow

## 1 Zentrale Finanzleistungen

	Summe aller Produkte	Produkt (wesentlich)	Produkt (sonstig)	Produkt (sonstig)		
	1	61100	61200	62601		
		Steuern, allgemeine Zuweisungen, allgemeine Umlagen	Sonstige allgemeine Finanzwirtschaft	Beteiligung WEMAG AG		
	in €	in €	in €	in €		

### Zugeordnete Produkte im Teilfinanzhaushalt (Zentrale Finanzleistungen)

Nr.		Ein- und Auszahlungsarten (gemäß § 4 Absatz 12 GemHVO-Doppik)					
31.	+	Einzahlungen aus der Aufnahme von Krediten für Investitionen und Investitionsförderungsmaßnahmen	0	0	0	0	
32.	-	Auszahlungen für planmäßige Tilgung von Krediten für Investitionen und Investitionsförderungsmaßnahmen	7.500	0	7.500	0	
34.	=	<b>Saldo der Ein- und Auszahlungen aus Krediten für Investitionen und Investitionsförderungsmaßnahmen (Nummer 31 abzüglich Nummern 32 und 33)</b>	<b>-7.500</b>	<b>0</b>	<b>-7.500</b>	<b>0</b>	
36.	=	<b>Veränderung der Forderungen und Verbindlichkeiten aus Krediten zur Sicherung der Zahlungsfähigkeit gegenüber dem Amt (Summe der Nummern 30, 34 und 35)</b>	<b>-7.500</b>	<b>0</b>	<b>-7.500</b>	<b>0</b>	



# Zugeordnete Produkte im Teilhaushalt 2026

Seite : 118

Datum: 04.02.2026

Uhrzeit: 11:56:38

Gemeinde: 09 Kritzow

## 2 Amt für Zentrale Dienste

	Summe aller Produkte	Produkt (wesentlich)	Produkt (sonstig)	Produkt (sonstig)	Produkt (sonstig)	
	2	53100	11104	11403	11405	
		Elektrizitätsversorgung	Gremien	Gemeindearbeiter	Sonstige Zentrale Dienste	
	in €	in €	in €	in €	in €	

### Zugeordnete Produkte im Teilergebnishaushalt (Amt für Zentrale Dienste)

Nr.		Ertrags- und Aufwandsarten (gemäß § 4 Absatz 10 GemHVO-Doppik)					
2.	+	Zuwendungen, allgemeine Umlagen und sonstige Transfererträge	10.000	10.000	0	0	0
10.	=	<b>Summe der Erträge (Summe der Nummern 1 bis 9)</b>	<b>10.000</b>	<b>10.000</b>	<b>0</b>	<b>0</b>	<b>0</b>
11.	-	Personalaufwendungen	69.800	0	9.600	60.200	0
13.	-	Aufwendungen für Sach- und Dienstleistungen	11.600	0	0	11.500	100
14.	-	Abschreibungen	500	0	0	500	0
18.	-	Sonstige Aufwendungen	3.100	0	300	1.300	1.500
19.	=	<b>Summe der Aufwendungen (Summe der Nummern 11 bis 18)</b>	<b>85.000</b>	<b>0</b>	<b>9.900</b>	<b>73.500</b>	<b>1.600</b>
20.	=	<b>Jahresergebnis des Teilhaushaltes vor Verrechnung der internen Leistungsbeziehungen und vor Veränderung der Rücklagen (Saldo der Nummern 10 und 19)</b>	<b>-75.000</b>	<b>10.000</b>	<b>-9.900</b>	<b>-73.500</b>	<b>-1.600</b>
23.	=	<b>Jahresergebnis des Teilhaushaltes nach Verrechnung der internen Leistungsbeziehungen und vor Veränderung der Rücklagen (Nummer 20 zuzüglich Nummer 21 abzüglich Nummer 22)</b>	<b>-75.000</b>	<b>10.000</b>	<b>-9.900</b>	<b>-73.500</b>	<b>-1.600</b>

### Zugeordnete Produkte im Teilfinanzhaushalt (Amt für Zentrale Dienste)

Nr.		Ein- und Auszahlungsarten (gemäß § 4 Absatz 12 GemHVO-Doppik)					
2.	+	Zuwendungen, allgemeine Umlagen und sonstige Transferereinzahlungen	10.000	10.000	0	0	0
9.	=	<b>Summe der laufenden Einzahlungen (Summe der Nummern 1 bis 8)</b>	<b>10.000</b>	<b>10.000</b>	<b>0</b>	<b>0</b>	<b>0</b>
10.	-	Personalauszahlungen	69.800	0	9.600	60.200	0
12.	-	Auszahlungen für Sach- und Dienstleistungen	11.600	0	0	11.500	100
16.	-	Sonstige laufende Auszahlungen	3.100	0	300	1.300	1.500
17.	=	<b>Summe der laufenden Auszahlungen (Summe der Nummern 10 bis 16)</b>	<b>84.500</b>	<b>0</b>	<b>9.900</b>	<b>73.000</b>	<b>1.600</b>
18.	=	<b>Jahresbezogener Saldo der laufenden Ein- und Auszahlungen vor planmäßiger Tilgung (Saldo der Nummern 9 und 17)</b>	<b>-74.500</b>	<b>10.000</b>	<b>-9.900</b>	<b>-73.000</b>	<b>-1.600</b>
18.2	=	<b>Jahresbezogener Saldo der laufenden Ein- und Auszahlungen vor planmäßiger Tilgung nach Verrechnung der internen Leistungsbeziehungen (Summe der Nummern 18 und 18.1)</b>	<b>-74.500</b>	<b>10.000</b>	<b>-9.900</b>	<b>-73.000</b>	<b>-1.600</b>
25.	-	Auszahlungen für Anlagevermögen	1.000	0	0	1.000	0
28.	=	<b>Summe der Auszahlungen aus Investitionstätigkeit (Summe der Nummern 25 bis 27)</b>	<b>1.000</b>	<b>0</b>	<b>0</b>	<b>1.000</b>	<b>0</b>
29.	=	<b>Saldo der Ein- und Auszahlungen aus Investitionstätigkeit (Saldo der Nummern 24 und 28)</b>	<b>-1.000</b>	<b>0</b>	<b>0</b>	<b>-1.000</b>	<b>0</b>
30.	=	<b>Finanzmittelüberschuss/Finanzmittelfehlbetrag des Teilhaushaltes (Summe der Nummern 18.2 und 29)</b>	<b>-75.500</b>	<b>10.000</b>	<b>-9.900</b>	<b>-74.000</b>	<b>-1.600</b>



## 3 Bürgeramt

	Summe aller Produkte	Produkt (wesentlich)	Produkt (sonstig)	Produkt (sonstig)	Produkt (sonstig)	Produkt (sonstig)
	3	55100	12601	12800	21102	21502
		Öffentliches Grün, Landschaftsbau	Brandschutz	Zivil- und Katastrophenschutz	Schulkostenbeiträge Grundschule	Schulkostenbeiträge Regionale Schule
	in €	in €	in €	in €	in €	in €

### Zugeordnete Produkte im Teilergebnishaushalt (Bürgeramt)

Nr.		Ertrags- und Aufwandsarten (gemäß § 4 Absatz 10 GemHVO-Doppik)					
2.	+	Zuwendungen, allgemeine Umlagen und sonstige Transfererträge	13.100	0	12.000	0	0
4.	+	Öffentlich-rechtliche Leistungsentgelte	1.600	0	0	0	0
5.	+	Privatrechtliche Leistungsentgelte	200	200	0	0	0
10.	=	<b>Summe der Erträge (Summe der Nummern 1 bis 9)</b>	<b>14.900</b>	<b>200</b>	<b>12.000</b>	<b>0</b>	<b>0</b>
11.	-	Personalaufwendungen	6.500	0	6.500	0	0
13.	-	Aufwendungen für Sach- und Dienstleistungen	125.200	25.100	31.200	700	35.000
14.	-	Abschreibungen	24.700	100	22.000	0	0
15.	-	Zuwendungen, Umlagen und sonstige Transferaufwendungen	90.200	0	0	0	0
18.	-	Sonstige Aufwendungen	19.700	0	19.200	0	0
19.	=	<b>Summe der Aufwendungen (Summe der Nummern 11 bis 18)</b>	<b>266.300</b>	<b>25.200</b>	<b>78.900</b>	<b>700</b>	<b>35.000</b>
20.	=	<b>Jahresergebnis des Teilhaushaltes vor Verrechnung der internen Leistungsbeziehungen und vor Veränderung der Rücklagen (Saldo der Nummern 10 und 19)</b>	<b>-251.400</b>	<b>-25.000</b>	<b>-66.900</b>	<b>-700</b>	<b>-35.000</b>
23.	=	<b>Jahresergebnis des Teilhaushaltes nach Verrechnung der internen Leistungsbeziehungen und vor Veränderung der Rücklagen (Nummer 20 zuzüglich Nummer 21 abzüglich Nummer 22)</b>	<b>-251.400</b>	<b>-25.000</b>	<b>-66.900</b>	<b>-700</b>	<b>-35.000</b>

### Zugeordnete Produkte im Teilfinanzhaushalt (Bürgeramt)

Nr.		Ein- und Auszahlungsarten (gemäß § 4 Absatz 12 GemHVO-Doppik)					
4.	+	Öffentlich-rechtliche Leistungsentgelte	1.200	0	0	0	0
5.	+	Privatrechtliche Leistungsentgelte	200	200	0	0	0
9.	=	<b>Summe der laufenden Einzahlungen (Summe der Nummern 1 bis 8)</b>	<b>1.400</b>	<b>200</b>	<b>0</b>	<b>0</b>	<b>0</b>
10.	-	Personalauszahlungen	6.500	0	6.500	0	0
12.	-	Auszahlungen für Sach- und Dienstleistungen	125.200	25.100	31.200	700	35.000
13.	-	Zuwendungen, Umlagen und sonstige Transferauszahlungen	90.200	0	0	0	0
16.	-	Sonstige laufende Auszahlungen	19.700	0	19.200	0	0
17.	=	<b>Summe der laufenden Auszahlungen (Summe der Nummern 10 bis 16)</b>	<b>241.600</b>	<b>25.100</b>	<b>56.900</b>	<b>700</b>	<b>35.000</b>
18.	=	<b>Jahresbezogener Saldo der laufenden Ein- und Auszahlungen vor planmäßiger Tilgung (Saldo der Nummern 9 und 17)</b>	<b>-240.200</b>	<b>-24.900</b>	<b>-56.900</b>	<b>-700</b>	<b>-35.000</b>
18.2	=	<b>Jahresbezogener Saldo der laufenden Ein- und Auszahlungen vor planmäßiger Tilgung nach Verrechnung der internen Leistungsbeziehungen (Summe der Nummern 18 und 18.1)</b>	<b>-240.200</b>	<b>-24.900</b>	<b>-56.900</b>	<b>-700</b>	<b>-35.000</b>
19.	+	Einzahlungen aus Investitionszuwendungen	0	0	0	0	0
24.	=	<b>Summe der Einzahlungen aus Investitionstätigkeit (Summe der Nummern 19 bis 23)</b>	<b>0</b>	<b>0</b>	<b>0</b>	<b>0</b>	<b>0</b>
25.	-	Auszahlungen für Anlagevermögen	11.000	0	9.000	1.000	0
28.	=	<b>Summe der Auszahlungen aus Investitionstätigkeit (Summe der Nummern 25 bis 27)</b>	<b>11.000</b>	<b>0</b>	<b>9.000</b>	<b>1.000</b>	<b>0</b>
29.	=	<b>Saldo der Ein- und Auszahlungen aus Investitionstätigkeit (Saldo der Nummern 24 und 28)</b>	<b>-11.000</b>	<b>0</b>	<b>-9.000</b>	<b>-1.000</b>	<b>0</b>



# Zugeordnete Produkte im Teilhaushalt 2026

Seite : 120  
 Datum: 04.02.2026  
 Uhrzeit: 11:56:38

Gemeinde: 09 Kritzow

## 3 Bürgeramt

		Summe aller Produkte	Produkt (wesentlich)	Produkt (sonstig)	Produkt (sonstig)	Produkt (sonstig)	Produkt (sonstig)	
		3	55100	12601	12800	21102	21502	
			Öffentliches Grün, Landschaftsbau	Brandschutz	Zivil- und Katastrophenschutz	Schulkostenbeiträge Grundschule	Schulkostenbeiträge Regionale Schule	
		in €	in €	in €	in €	in €	in €	
Zugeordnete Produkte im Teilfinanzhaushalt (Bürgeramt)								
Nr.		Ein- und Auszahlungsarten (gemäß § 4 Absatz 12 GemHVO-Doppik)						
30.	=	Finanzmittelüberschuss/Finanzmittelfehlbetrag des Teilhaushaltes (Summe der Nummern 18.2 und 29)	-251.200	-24.900	-65.900	-1.700	-35.000	-25.000



## 3 Bürgeramt

	Produkt (sonstig)	Produkt (sonstig)	Produkt (sonstig)	Produkt (sonstig)	Produkt (sonstig)	Produkt (sonstig)
	28100	36100	36300	36602	42405	54500
	Heimat- und sonstige Kulturpflege	Förderung von Kindern in Tageseinrichtungen und in Tagespflege	Begrüßungsgeld	Spielplätze	Badestellen	Winterdienst
	in €	in €	in €	in €	in €	in €

### Zugeordnete Produkte im Teilergebnishaushalt (Bürgeramt)

Nr.		Ertrags- und Aufwandsarten (gemäß § 4 Absatz 10 GemHVO-Doppik)						
2.	+	Zuwendungen, allgemeine Umlagen und sonstige Transfererträge	0	0	0	1.100	0	0
10.	=	<b>Summe der Erträge (Summe der Nummern 1 bis 9)</b>	<b>0</b>	<b>0</b>	<b>0</b>	<b>1.100</b>	<b>0</b>	<b>0</b>
13.	-	Aufwendungen für Sach- und Dienstleistungen	2.000	0	0	800	400	3.700
14.	-	Abschreibungen	0	0	0	2.300	200	0
15.	-	Zuwendungen, Umlagen und sonstige Transferaufwendungen	0	90.000	200	0	0	0
18.	-	Sonstige Aufwendungen	300	0	0	0	0	0
19.	=	<b>Summe der Aufwendungen (Summe der Nummern 11 bis 18)</b>	<b>2.300</b>	<b>90.000</b>	<b>200</b>	<b>3.100</b>	<b>600</b>	<b>3.700</b>
20.	=	<b>Jahresergebnis des Teilhaushaltes vor Verrechnung der internen Leistungsbeziehungen und vor Veränderung der Rücklagen (Saldo der Nummern 10 und 19)</b>	<b>-2.300</b>	<b>-90.000</b>	<b>-200</b>	<b>-2.000</b>	<b>-600</b>	<b>-3.700</b>
23.	=	<b>Jahresergebnis des Teilhaushaltes nach Verrechnung der internen Leistungsbeziehungen und vor Veränderung der Rücklagen (Nummer 20 zuzüglich Nummer 21 abzüglich Nummer 22)</b>	<b>-2.300</b>	<b>-90.000</b>	<b>-200</b>	<b>-2.000</b>	<b>-600</b>	<b>-3.700</b>

### Zugeordnete Produkte im Teilfinanzhaushalt (Bürgeramt)

Nr.		Ein- und Auszahlungsarten (gemäß § 4 Absatz 12 GemHVO-Doppik)						
12.	-	Auszahlungen für Sach- und Dienstleistungen	2.000	0	0	800	400	3.700
13.	-	Zuwendungen, Umlagen und sonstige Transferauszahlungen	0	90.000	200	0	0	0
16.	-	Sonstige laufende Auszahlungen	300	0	0	0	0	0
17.	=	<b>Summe der laufenden Auszahlungen (Summe der Nummern 10 bis 16)</b>	<b>2.300</b>	<b>90.000</b>	<b>200</b>	<b>800</b>	<b>400</b>	<b>3.700</b>
18.	=	<b>Jahresbezogener Saldo der laufenden Ein- und Auszahlungen vor planmäßiger Tilgung (Saldo der Nummern 9 und 17)</b>	<b>-2.300</b>	<b>-90.000</b>	<b>-200</b>	<b>-800</b>	<b>-400</b>	<b>-3.700</b>
18.2	=	<b>Jahresbezogener Saldo der laufenden Ein- und Auszahlungen vor planmäßiger Tilgung nach Verrechnung der internen Leistungsbeziehungen (Summe der Nummern 18 und 18.1)</b>	<b>-2.300</b>	<b>-90.000</b>	<b>-200</b>	<b>-800</b>	<b>-400</b>	<b>-3.700</b>
25.	-	Auszahlungen für Anlagevermögen	0	0	0	1.000	0	0
28.	=	<b>Summe der Auszahlungen aus Investitionstätigkeit (Summe der Nummern 25 bis 27)</b>	<b>0</b>	<b>0</b>	<b>0</b>	<b>1.000</b>	<b>0</b>	<b>0</b>
29.	=	<b>Saldo der Ein- und Auszahlungen aus Investitionstätigkeit (Saldo der Nummern 24 und 28)</b>	<b>0</b>	<b>0</b>	<b>0</b>	<b>-1.000</b>	<b>0</b>	<b>0</b>
30.	=	<b>Finanzmittelüberschuss/Finanzmittelfehlbetrag des Teilhaushaltes (Summe der Nummern 18.2 und 29)</b>	<b>-2.300</b>	<b>-90.000</b>	<b>-200</b>	<b>-1.800</b>	<b>-400</b>	<b>-3.700</b>



# Zugeordnete Produkte im Teilhaushalt 2026

Seite : 122  
 Datum: 04.02.2026  
 Uhrzeit: 11:56:38

Gemeinde: 09 Kritzow

## 3 Bürgeramt

	Produkt (sonstig)					
	55301					
	Friedhofs- und Bestattungswesen					
	in €					

### Zugeordnete Produkte im Teilergebnishaushalt (Bürgeramt)

Nr.		Ertrags- und Aufwandsarten (gemäß § 4 Absatz 10 GemHVO-Doppik)				
4.	+	Öffentlich-rechtliche Leistungsentgelte	1.600			
10.	=	<b>Summe der Erträge (Summe der Nummern 1 bis 9)</b>	<b>1.600</b>			
13.	-	Aufwendungen für Sach- und Dienstleistungen	1.300			
14.	-	Abschreibungen	100			
18.	-	Sonstige Aufwendungen	200			
19.	=	<b>Summe der Aufwendungen (Summe der Nummern 11 bis 18)</b>	<b>1.600</b>			

### Zugeordnete Produkte im Teilfinanzhaushalt (Bürgeramt)

Nr.		Ein- und Auszahlungsarten (gemäß § 4 Absatz 12 GemHVO-Doppik)				
4.	+	Öffentlich-rechtliche Leistungsentgelte	1.200			
9.	=	<b>Summe der laufenden Einzahlungen (Summe der Nummern 1 bis 8)</b>	<b>1.200</b>			
12.	-	Auszahlungen für Sach- und Dienstleistungen	1.300			
16.	-	Sonstige laufende Auszahlungen	200			
17.	=	<b>Summe der laufenden Auszahlungen (Summe der Nummern 10 bis 16)</b>	<b>1.500</b>			
18.	=	<b>Jahresbezogener Saldo der laufenden Ein- und Auszahlungen vor planmäßiger Tilgung (Saldo der Nummern 9 und 17)</b>	<b>-300</b>			
18.2	=	<b>Jahresbezogener Saldo der laufenden Ein- und Auszahlungen vor planmäßiger Tilgung nach Verrechnung der internen Leistungsbeziehungen (Summe der Nummern 18 und 18.1)</b>	<b>-300</b>			
30.	=	<b>Finanzmittelüberschuss/Finanzmittelfehlbetrag des Teilhaushaltes (Summe der Nummern 18.2 und 29)</b>	<b>-300</b>			



# Zugeordnete Produkte im Teilhaushalt 2026

Seite : 123

Datum: 04.02.2026

Uhrzeit: 11:56:38

Gemeinde: 09 Kritzow

## 4 Amt für Stadt- und Gemeindeentwicklung

	Summe aller Produkte	Produkt (wesentlich)	Produkt (sonstig)	Produkt (sonstig)	Produkt (sonstig)	Produkt (sonstig)
	4	54100	11401	11402	54000	54101
		Gemeindestraßen	Wohnungswirtschaft	Liegenschaften	Konzessionsabgaben	Straßenbeleuchtung
	in €	in €	in €	in €	in €	in €

### Zugeordnete Produkte im Teilergebnishaushalt (Amt für Stadt- und Gemeindeentwicklung)

Nr.		Ertrags- und Aufwandsarten (gemäß § 4 Absatz 10 GemHVO-Doppik)					
2.	+	Zuwendungen, allgemeine Umlagen und sonstige Transfererträge	31.400	28.600	100	0	0
4.	+	Öffentlich-rechtliche Leistungsentgelte	34.600	4.600	0	0	0
5.	+	Privatrechtliche Leistungsentgelte	56.300	0	40.000	15.500	0
9	+	Sonstige Erträge	10.000	0	0	0	10.000
10.	=	<b>Summe der Erträge (Summe der Nummern 1 bis 9)</b>	<b>132.300</b>	<b>33.200</b>	<b>40.100</b>	<b>15.500</b>	<b>10.000</b>
11.	-	Personalaufwendungen	600	0	0	0	0
13.	-	Aufwendungen für Sach- und Dienstleistungen	112.300	30.000	28.000	5.100	0
14.	-	Abschreibungen	52.000	44.600	2.600	400	0
18.	-	Sonstige Aufwendungen	7.400	0	4.800	1.200	0
19.	=	<b>Summe der Aufwendungen (Summe der Nummern 11 bis 18)</b>	<b>172.300</b>	<b>74.600</b>	<b>35.400</b>	<b>6.700</b>	<b>0</b>
20.	=	<b>Jahresergebnis des Teilhaushaltes vor Verrechnung der internen Leistungsbeziehungen und vor Veränderung der Rücklagen (Saldo der Nummern 10 und 19)</b>	<b>-40.000</b>	<b>-41.400</b>	<b>4.700</b>	<b>8.800</b>	<b>10.000</b>
23.	=	<b>Jahresergebnis des Teilhaushaltes nach Verrechnung der internen Leistungsbeziehungen und vor Veränderung der Rücklagen (Nummer 20 zuzüglich Nummer 21 abzüglich Nummer 22)</b>	<b>-40.000</b>	<b>-41.400</b>	<b>4.700</b>	<b>8.800</b>	<b>10.000</b>

### Zugeordnete Produkte im Teilfinanzhaushalt (Amt für Stadt- und Gemeindeentwicklung)

Nr.		Ein- und Auszahlungsarten (gemäß § 4 Absatz 12 GemHVO-Doppik)					
4.	+	Öffentlich-rechtliche Leistungsentgelte	30.000	0	0	0	0
5.	+	Privatrechtliche Leistungsentgelte	56.300	0	40.000	15.500	0
8.	+	Sonstige laufende Einzahlungen	10.000	0	0	0	10.000
9.	=	<b>Summe der laufenden Einzahlungen (Summe der Nummern 1 bis 8)</b>	<b>96.300</b>	<b>0</b>	<b>40.000</b>	<b>15.500</b>	<b>10.000</b>
10.	-	Personalauszahlungen	600	0	0	0	0
12.	-	Auszahlungen für Sach- und Dienstleistungen	112.300	30.000	28.000	5.100	0
16.	-	Sonstige laufende Auszahlungen	7.400	0	4.800	1.200	0
17.	=	<b>Summe der laufenden Auszahlungen (Summe der Nummern 10 bis 16)</b>	<b>120.300</b>	<b>30.000</b>	<b>32.800</b>	<b>6.300</b>	<b>0</b>
18.	=	<b>Jahresbezogener Saldo der laufenden Ein- und Auszahlungen vor planmäßiger Tilgung (Saldo der Nummern 9 und 17)</b>	<b>-24.000</b>	<b>-30.000</b>	<b>7.200</b>	<b>9.200</b>	<b>10.000</b>
18.2	=	<b>Jahresbezogener Saldo der laufenden Ein- und Auszahlungen vor planmäßiger Tilgung nach Verrechnung der internen Leistungsbeziehungen (Summe der Nummern 18 und 18.1)</b>	<b>-24.000</b>	<b>-30.000</b>	<b>7.200</b>	<b>9.200</b>	<b>10.000</b>
20.	+	Einzahlungen aus Beiträgen und ähnlichen Entgelten	28.000	28.000	0	0	0
24.	=	<b>Summe der Einzahlungen aus Investitionstätigkeit (Summe der Nummern 19 bis 23)</b>	<b>28.000</b>	<b>28.000</b>	<b>0</b>	<b>0</b>	<b>0</b>
28.	=	<b>Summe der Auszahlungen aus Investitionstätigkeit (Summe der Nummern 25 bis 27)</b>	<b>0</b>	<b>0</b>	<b>0</b>	<b>0</b>	<b>0</b>
29.	=	<b>Saldo der Ein- und Auszahlungen aus Investitionstätigkeit (Saldo der Nummern 24 und 28)</b>	<b>28.000</b>	<b>28.000</b>	<b>0</b>	<b>0</b>	<b>0</b>



# Zugeordnete Produkte im Teilhaushalt 2026

Gemeinde: 09 Kritzow

Seite : 124

Datum: 04.02.2026

Uhrzeit: 11:56:38

## 4 Amt für Stadt- und Gemeindeentwicklung

		Summe aller Produkte	Produkt (wesentlich)	Produkt (sonstig)	Produkt (sonstig)	Produkt (sonstig)	Produkt (sonstig)	
		4	54100	11401	11402	54000	54101	
			Gemeindestraßen	Wohnungswirtschaft	Liegenschaften	Konzessionsabgaben	Straßenbeleuchtung	
		in €	in €	in €	in €	in €	in €	
Zugeordnete Produkte im Teilfinanzhaushalt (Amt für Stadt- und Gemeindeentwicklung)								
Nr.		Ein- und Auszahlungsarten (gemäß § 4 Absatz 12 GemHVO-Doppik)						
30.	=	Finanzmittelüberschuss/Finanzmittelfehlbetrag des Teilhaushaltes (Summe der Nummern 18.2 und 29)	4.000	-2.000	7.200	9.200	10.000	-11.000



## 4 Amt für Stadt- und Gemeindeentwicklung

	Produkt (sonstig)	Produkt (sonstig)				
	55200	57302				
	Öffentliche Gewässer, Wasserbauliche Anlagen, Gewässerschutz	Dorfgemeinschaftshäuser				
	in €	in €				

### Zugeordnete Produkte im Teilergebnishaushalt (Amt für Stadt- und Gemeindeentwicklung)

Nr.		Ertrags- und Aufwandsarten (gemäß § 4 Absatz 10 GemHVO-Doppik)				
2.	+	Zuwendungen, allgemeine Umlagen und sonstige Transfererträge	0	2.700		
4.	+	Öffentlich-rechtliche Leistungsentgelte	30.000	0		
5.	+	Privatrechtliche Leistungsentgelte	0	800		
10.	=	<b>Summe der Erträge (Summe der Nummern 1 bis 9)</b>	<b>30.000</b>	<b>3.500</b>		
11.	-	Personalaufwendungen	0	600		
13.	-	Aufwendungen für Sach- und Dienstleistungen	31.000	7.200		
14.	-	Abschreibungen	0	3.900		
18.	-	Sonstige Aufwendungen	0	1.400		
19.	=	<b>Summe der Aufwendungen (Summe der Nummern 11 bis 18)</b>	<b>31.000</b>	<b>13.100</b>		
20.	=	<b>Jahresergebnis des Teilhaushaltes vor Verrechnung der internen Leistungsbeziehungen und vor Veränderung der Rücklagen (Saldo der Nummern 10 und 19)</b>	<b>-1.000</b>	<b>-9.600</b>		
23.	=	<b>Jahresergebnis des Teilhaushaltes nach Verrechnung der internen Leistungsbeziehungen und vor Veränderung der Rücklagen (Nummer 20 zuzüglich Nummer 21 abzüglich Nummer 22)</b>	<b>-1.000</b>	<b>-9.600</b>		

### Zugeordnete Produkte im Teilfinanzhaushalt (Amt für Stadt- und Gemeindeentwicklung)

Nr.		Ein- und Auszahlungsarten (gemäß § 4 Absatz 12 GemHVO-Doppik)				
4.	+	Öffentlich-rechtliche Leistungsentgelte	30.000	0		
5.	+	Privatrechtliche Leistungsentgelte	0	800		
9.	=	<b>Summe der laufenden Einzahlungen (Summe der Nummern 1 bis 8)</b>	<b>30.000</b>	<b>800</b>		
10.	-	Personalauszahlungen	0	600		
12.	-	Auszahlungen für Sach- und Dienstleistungen	31.000	7.200		
16.	-	Sonstige laufende Auszahlungen	0	1.400		
17.	=	<b>Summe der laufenden Auszahlungen (Summe der Nummern 10 bis 16)</b>	<b>31.000</b>	<b>9.200</b>		
18.	=	<b>Jahresbezogener Saldo der laufenden Ein- und Auszahlungen vor planmäßiger Tilgung (Saldo der Nummern 9 und 17)</b>	<b>-1.000</b>	<b>-8.400</b>		
18.2	=	<b>Jahresbezogener Saldo der laufenden Ein- und Auszahlungen vor planmäßiger Tilgung nach Verrechnung der internen Leistungsbeziehungen (Summe der Nummern 18 und 18.1)</b>	<b>-1.000</b>	<b>-8.400</b>		
30.	=	<b>Finanzmittelüberschuss/Finanzmittelfehlbetrag des Teilhaushaltes (Summe der Nummern 18.2 und 29)</b>	<b>-1.000</b>	<b>-8.400</b>		



# Übersicht über Erträge und Aufwendungen zum Ergebnishaushalt 2026

Seite : 126  
Datum: 04.02.2026  
Uhrzeit: 12:00:09

Gemeinde: 09 Kritzow

Nr.	Ertrags- und Aufwandsarten (gemäß § 2 Absatz 1 GemHVO-Doppik)		Ergebnisse des Haushalts- vorvorjahres	Ansätze des Haushalts- vorjahres einschl. Nachträge	Ansatz des Haushalts- jahres	Planungs- daten des Haushalts- folgejahres	Planungs- daten des zweiten Haushalts- folgejahres	Planungs- daten des dritten Haushalts- folgejahres	Erläuterung
			2024	2025	2026	2027	2028	2029	Konto- nummer
			in €	in €	in €	in €	in €	in €	
1	2	3	4	5	6				
1.	+	Steuern und ähnliche Abgaben	351.614,45	298.100	268.400	273.500	277.900	285.400	40
		40110000 Grundsteuer A	22.902,56	22.600	22.600	22.600	22.600	22.600	
		40120000 Grundsteuer B	48.561,65	43.400	45.500	45.500	45.500	45.500	
		40122000 Grundsteuer B für gemeindeeigene Grundstücke	315,81	0	0	0	0	0	
		40130000 Gewerbesteuer	114.715,31	60.000	15.000	15.000	15.000	15.000	
		40210000 Gemeindeanteil an der Einkommensteuer	156.382,87	163.100	175.100	178.600	182.100	190.800	
		40220000 Gemeindeanteil an der Umsatzsteuer	5.609,58	5.700	6.900	8.500	9.400	8.200	
		40320000 Hundesteuer	3.126,67	3.300	3.300	3.300	3.300	3.300	
		darunter:							
	1.1	Grundsteuer A	22.902,56	22.600	22.600	22.600	22.600	22.600	(4011)
		40110000 Grundsteuer A	22.902,56	22.600	22.600	22.600	22.600	22.600	
	1.2	Grundsteuer B	48.877,46	43.400	45.500	45.500	45.500	45.500	(4012)
		40120000 Grundsteuer B	48.561,65	43.400	45.500	45.500	45.500	45.500	
		40122000 Grundsteuer B für gemeindeeigene Grundstücke	315,81	0	0	0	0	0	
	1.3	Gewerbesteuer	114.715,31	60.000	15.000	15.000	15.000	15.000	(4013)
		40130000 Gewerbesteuer	114.715,31	60.000	15.000	15.000	15.000	15.000	
	1.4	Gemeindeanteil an der Einkommensteuer	156.382,87	163.100	175.100	178.600	182.100	190.800	(4021)
		40210000 Gemeindeanteil an der Einkommensteuer	156.382,87	163.100	175.100	178.600	182.100	190.800	
	1.5	Gemeindeanteil an der Umsatzsteuer	5.609,58	5.700	6.900	8.500	9.400	8.200	(4022)
		40220000 Gemeindeanteil an der Umsatzsteuer	5.609,58	5.700	6.900	8.500	9.400	8.200	
	1.6	Sonstige Gemeindesteuern	3.126,67	3.300	3.300	3.300	3.300	3.300	(403)
		40320000 Hundesteuer	3.126,67	3.300	3.300	3.300	3.300	3.300	
	1.7	Ausgleichsleistungen vom Land	0,00	0	0	0	0	0	(4052)
	1.8	Leistungen des Landes aus der Umsetzung des 4. Gesetzes für moderne Dienstleistungen am Arbeitsmarkt	0,00	0	0	0	0	0	(40541)
2.	+	Zuwendungen, allgemeine Umlagen und sonstige Transfererträge	311.373,62	297.600	254.900	397.600	394.400	392.200	41
		41110000 Schlüsselzuweisungen vom Land	0,00	0	200.400	282.900	279.700	282.000	
		41111000 Schlüsselzuweisung - alt - 4111 verwenden	260.762,24	254.200	0	0	0	0	
		41451100 Zuwendungen nach § 6 Absatz 2 EEG (Windenergieanlagen)	0,00	0	10.000	70.200	70.200	70.200	
		41510000 Erträge aus der Auflösung von Sonderposten aus Zuwendungen	44.268,12	43.400	44.500	44.500	44.500	40.000	
		41842000 Schuldendiensthilfen vom Land	6.343,26	0	0	0	0	0	
		darunter:							
	2.1	Schlüsselzuweisungen	260.762,24	254.200	200.400	282.900	279.700	282.000	(411)
		41110000 Schlüsselzuweisungen vom Land	0,00	0	200.400	282.900	279.700	282.000	
		41111000 Schlüsselzuweisung - alt - 4111 verwenden	260.762,24	254.200	0	0	0	0	
	2.2	Bedarfszuweisungen	0,00	0	0	0	0	0	(412)
	2.3	Sonstige allgemeine Zuweisungen	0,00	0	0	0	0	0	(413)
	2.4	Zuweisungen und Zuschüsse für laufende Zwecke	0,00	0	10.000	70.200	70.200	70.200	(414)
		41451100 Zuwendungen nach § 6 Absatz 2 EEG (Windenergieanlagen)	0,00	0	10.000	70.200	70.200	70.200	
	2.5	Allgemeine Umlagen vom Land	0,00	0	0	0	0	0	(4161)
	2.6	Allgemeine Umlagen von Gemeinden und Gemeindeverbänden	0,00	0	0	0	0	0	(4162)
	2.7	Erträge aus der Auflösung von Sonderposten	44.268,12	43.400	44.500	44.500	44.500	40.000	(415)
		41510000 Erträge aus der Auflösung von Sonderposten aus Zuwendungen	44.268,12	43.400	44.500	44.500	44.500	40.000	
3.	+	Erträge der sozialen Sicherung	0,00	0	0	0	0	0	42



# Übersicht über Erträge und Aufwendungen zum Ergebnishaushalt 2026

Seite : 127  
Datum: 04.02.2026  
Uhrzeit: 12:00:09

Gemeinde: 09 Kritzow

Nr.	Ertrags- und Aufwandsarten (gemäß § 2 Absatz 1 GemHVO-Doppik)	Ergebnisse des Haushaltsvorjahres	Ansätze des Haushaltsvorjahres einschl. Nachträge	Ansatz des Haushaltsjahres	Planungsdaten des Haushaltsfolgejahres	Planungsdaten des zweiten Haushaltsfolgejahres	Planungsdaten des dritten Haushaltsfolgejahres	Erläuterung  Kontonummer	
		2024	2025	2026	2027	2028	2029		
		in €	in €	in €	in €	in €	in €		
		1	2	3	4	5	6		
darunter:									
	3.1	Ersatz von sozialen Leistungen außerhalb von Einrichtungen	0,00	0	0	0	0	0	(421)
	3.2	Ersatz von sozialen Leistungen in Einrichtungen	0,00	0	0	0	0	0	(422)
	3.3	Kostenbeteiligung und -erstattung im Bereich des SGB XII und anderer sozialer Leistungen	0,00	0	0	0	0	0	(423)
	3.4	Kostenbeteiligung und -erstattung im Bereich des SGB VIII und anderer Jugendhilfe	0,00	0	0	0	0	0	(424)
	3.5	Kostenerstattungen von anderen Sozialhilfeträgern	0,00	0	0	0	0	0	(425)
	3.6	Aufgabenbezogene Leistungsbeteiligung nach dem SGB II	0,00	0	0	0	0	0	(426)
	3.7	Zuweisungen und Zuschüsse für laufende Zwecke im Bereich der sozialen Sicherung	0,00	0	0	0	0	0	(427)
4.	+	Öffentlich-rechtliche Leistungsentgelte	36.903,77	35.800	36.200	36.200	36.200	36.200	43
		43221000 Entgelte für die Abwasserbeseitigung und die Abwasserabgabe	769,70	700	0	0	0	0	
		43229000 Sonstige Entgelte	30.874,87	29.800	30.000	30.000	30.000	30.000	
		43240000 Entgelte für die Pflege von Gräbern	141,93	100	100	100	100	100	
		43250000 Laufende Grabnutzungsentgelte	141,91	100	1.100	1.100	1.100	1.100	
		43290000 Sonstige Benutzungsgebühren, Beiträge und ähnliche Entgelte, Kostenerstattungen	0,00	100	0	0	0	0	
		43700000 Erträge aus der Auflösung von Sonderposten für Beiträge und ähnliche Entgelte	4.618,20	4.600	4.600	4.600	4.600	4.600	
		43900000 Erträge aus der Auflösung von Rechnungsabgrenzungsposten für Grabnutzungsentgelte	357,16	400	400	400	400	400	
darunter:									
	4.1	Verwaltungsgebühren einschließlich Erstattung von Auslagen	0,00	0	0	0	0	0	(431)
	4.2	Benutzungsgebühren, Beiträge (soweit diese nicht in einem Sonderposten zu erfassen sind) und ähnliche Entgelte	31.928,41	30.800	31.200	31.200	31.200	31.200	(432)
		43221000 Entgelte für die Abwasserbeseitigung und die Abwasserabgabe	769,70	700	0	0	0	0	
		43229000 Sonstige Entgelte	30.874,87	29.800	30.000	30.000	30.000	30.000	
		43240000 Entgelte für die Pflege von Gräbern	141,93	100	100	100	100	100	
		43250000 Laufende Grabnutzungsentgelte	141,91	100	1.100	1.100	1.100	1.100	
		43290000 Sonstige Benutzungsgebühren, Beiträge und ähnliche Entgelte, Kostenerstattungen	0,00	100	0	0	0	0	
	4.3	Erträge aus der Auflösung von Sonderposten für Beiträge und ähnliche Entgelte	4.618,20	4.600	4.600	4.600	4.600	4.600	(437)
		43700000 Erträge aus der Auflösung von Sonderposten für Beiträge und ähnliche Entgelte	4.618,20	4.600	4.600	4.600	4.600	4.600	
5.	+	Privatrechtliche Leistungsentgelte	52.894,65	57.200	56.500	56.500	56.500	56.500	441, 443, 444, 445, 448
		44110000 Mieten und Pachten, Erbbauzinsen (PK)	46.715,14	52.000	51.500	51.500	51.500	51.500	
		44111000 Mieten und Pachten, Erbbauzinsen (kein PK)	5.379,51	5.000	5.000	5.000	5.000	5.000	
		44113000 Jagdpacht	0,00	200	0	0	0	0	
		44190000 Sonstige privatrechtliche Leistungsentgelte	800,00	0	0	0	0	0	
darunter:									
	5.1	Privatrechtliche Leistungsentgelte	52.894,65	57.200	56.500	56.500	56.500	56.500	(441)
		44110000 Mieten und Pachten, Erbbauzinsen (PK)	46.715,14	52.000	51.500	51.500	51.500	51.500	
		44111000 Mieten und Pachten, Erbbauzinsen (kein PK)	5.379,51	5.000	5.000	5.000	5.000	5.000	
		44113000 Jagdpacht	0,00	200	0	0	0	0	



# Übersicht über Erträge und Aufwendungen zum Ergebnishaushalt 2026

Seite : 128  
Datum: 04.02.2026  
Uhrzeit: 12:00:09

Gemeinde: 09 Kritzow

Nr.	Ertrags- und Aufwandsarten (gemäß § 2 Absatz 1 GemHVO-Doppik)	Ergebnisse des Haushalts- vorvorjahres	Ansätze des Haushalts- vorjahres einschl. Nachträge	Ansatz des Haushalts- jahres	Planungs- daten des Haushalts- folgejahres	Planungs- daten des zweiten Haushalts- folgejahres	Planungs- daten des dritten Haushalts- folgejahres	Erläuterung  Konto- nummer
		2024	2025	2026	2027	2028	2029	
		in €	in €	in €	in €	in €	in €	
		1	2	3	4	5	6	
	44190000 Sonstige privatrechtliche Leistungsentgelte	800,00	0	0	0	0	0	
5.2	Erträge aus der Auflösung von Sonderposten für Baukostenzuschüsse und ähnliche Entgelte	0,00	0	0	0	0	0	(443)
6.	+ Kostenerstattungen und Kostenumlagen	0,00	0	0	0	0	0	442,448
7.	+ Andere aktivierte Eigenleistungen	0,00	0	0	0	0	0	452
8.	+ Zinserträge und sonstige Finanzerträge	11.852,85	5.100	5.100	5.100	5.100	5.100	47
	47143000 Zinserträge von Gemeinden und Gemeindeverbänden	233,90	0	0	0	0	0	
	47150000 Zinserträge vom inländischen Geldmarkt	782,57	0	0	0	0	0	
	47800000 Finanzerträge aus Wertpapieren des Anlagevermögens	10.238,38	5.100	5.100	5.100	5.100	5.100	
	47920000 Vollverzinsung aus Gewerbesteuer (§ 233a AO)	148,00	0	0	0	0	0	
	47990000 Sonstige Zinsen und ähnliche Finanzerträge	450,00	0	0	0	0	0	
	darunter:							
8.1	Zinserträge	1.614,47	0	0	0	0	0	(471, 472, 479)
	47143000 Zinserträge von Gemeinden und Gemeindeverbänden	233,90	0	0	0	0	0	
	47150000 Zinserträge vom inländischen Geldmarkt	782,57	0	0	0	0	0	
	47920000 Vollverzinsung aus Gewerbesteuer (§ 233a AO)	148,00	0	0	0	0	0	
	47990000 Sonstige Zinsen und ähnliche Finanzerträge	450,00	0	0	0	0	0	
8.2	Sonstige Finanzerträge	10.238,38	5.100	5.100	5.100	5.100	5.100	(473 - 479)
	47800000 Finanzerträge aus Wertpapieren des Anlagevermögens	10.238,38	5.100	5.100	5.100	5.100	5.100	
9.	+ Sonstige Erträge und Saldo Bestandsveränderungen	11.343,23	10.500	10.000	10.000	10.000	10.000	451,46
	46250000 Konzessionsabgaben	11.343,23	10.500	10.000	10.000	10.000	10.000	
	darunter:							
9.1	Erträge aus der Veräußerung von Vermögensgegenständen des Anlagevermögens und des Umlaufvermögens	0,00	0	0	0	0	0	(461)
9.2	Erträge aus der Auflösung von Wertberichtigungen, Sonderposten und Rückstellungen	0,00	0	0	0	0	0	(4661)
9.3	Erhöhung oder Verminderung des Bestandes an fertigen und unfertigen Erzeugnissen (Saldo)	0,00	0	0	0	0	0	(451)
10.	= Summe der Erträge (Summe der Nummern 1 bis 9)	775.982,57	704.300	631.100	778.900	780.100	785.400	
11.	- Personalaufwendungen	64.561,74	68.800	76.900	76.500	76.500	76.500	50
	50110000 Aufwendungen für Bürgermeister	8.400,00	8.400	8.400	8.400	8.400	8.400	
	50130000 Aufwendungen für Vertretungs- und Ausschussmitglieder	780,00	1.300	1.200	1.200	1.200	1.200	
	50190000 Aufwendungen für sonstige ehrenamtlich Tätige (ehrenamtlich Tätige der Feuerwehr, berufene Bürger in Ausschüssen, u.a.)	3.660,00	4.300	6.100	6.100	6.100	6.100	
	50221000 Dienstbezüge für Arbeitnehmer	40.486,58	42.100	45.900	45.900	45.900	45.900	
	50222000 Leistungszulagen für Arbeitnehmer	612,67	1.000	900	900	900	900	
	50320000 Beiträge zu Versorgungskassen für Arbeitnehmer	1.504,38	1.700	1.700	1.700	1.700	1.700	
	50420000 Beiträge zur gesetzlichen Sozialversicherung für Arbeitnehmer	8.970,12	9.500	11.700	11.700	11.700	11.700	
	50590000 Beihilfen, Unterstützungsleistungen und dergleichen für Sonstige	147,99	500	1.000	600	600	600	
	darunter:							
11.1	Zuführungen zu Pensionsrückstellungen u.ä. Verpflichtungen	0,00	0	0	0	0	0	(507)



# Übersicht über Erträge und Aufwendungen zum Ergebnishaushalt 2026

Seite : 129  
Datum: 04.02.2026  
Uhrzeit: 12:00:09

Gemeinde: 09 Kritzow

Nr.	Ertrags- und Aufwandsarten (gemäß § 2 Absatz 1 GemHVO-Doppik)	Ergebnisse des Haushalts- vorvorjahres	Ansätze des Haushalts- vorjahres einschl. Nachträge	Ansatz des Haushalts- jahres	Planungs- daten des Haushalts- folgejahres	Planungs- daten des zweiten Haushalts- folgejahres	Planungs- daten des dritten Haushalts- folgejahres	Erläuterung  Konto- nummer	
		2024	2025	2026	2027	2028	2029		
		in €	in €	in €	in €	in €	in €		
		1	2	3	4	5	6		
12.	-	Versorgungsaufwendungen	0,00	0	0	0	0	0	51
13.	-	Aufwendungen für Sach- und Dienstleistungen	177.320,81	227.500	249.100	236.000	234.000	235.000	52
		52210000 Abfall	1.570,92	1.600	1.700	1.700	1.700	1.700	
		52220000 Abwasser	1.036,71	1.200	1.300	1.300	1.300	1.300	
		52240000 Gas	19.634,96	23.000	26.000	26.000	26.200	26.200	
		52260000 Strom	17.658,72	15.600	15.500	15.500	15.800	15.800	
		52270000 Wasser	3.029,26	3.700	3.900	3.900	3.900	3.900	
		52290000 Sonstige Aufwendungen für Energie / Wasser / Abwasser / Abfall	563,96	1.200	1.400	1.400	1.400	1.400	
		52310000 Unterhaltung der Grundstücke, Außenanlagen, Gebäude und Gebäudeeinrichtungen	8.633,32	9.300	0	0	0	0	
		52311000 Unterhaltung der Grundstücke	11.845,32	20.400	25.500	20.500	20.500	20.500	
		52312000 Unterhaltung der Außenanlagen	0,00	0	2.300	2.300	2.300	2.300	
		52313000 Unterhaltung der Gebäude einschließlich der Bestandteile, die dem Gebäude zuzurechnen sind	0,00	0	10.100	2.500	2.500	2.500	
		52314000 Unterhaltung der Betriebsvorrichtungen, die im Gebäude eingebaut sind	0,00	0	400	400	400	400	
		52320000 Bewirtschaftung der Grundstücke, Außenanlagen, Gebäude und Gebäudeeinrichtungen	1.553,41	1.200	2.100	2.100	2.100	2.100	
		52337000 Unterhaltung der Entwässerungs- und Abwasserbeseitigungsanlagen	0,00	100	0	0	0	0	
		52338000 Unterhaltung der Straßen, Wege, Plätze und Verkehrslenkungsanlagen	7.418,58	32.500	37.500	37.500	37.500	37.500	
		52350000 Fahrzeugunterhaltung	0,00	0	16.200	15.700	14.700	15.700	
		52351000 Wartungs- und Instandsetzungskosten - alt - 5235 verwenden	11.271,69	7.000	0	0	0	0	
		52352000 Betriebs- und Schmierstoffe - alt - 5235 verwenden	4.887,68	5.500	0	0	0	0	
		52360000 Unterhaltung der Maschinen, technischen Anlagen und Betriebsvorrichtungen	790,99	800	800	800	800	800	
		52370000 Unterhaltung der Betriebs- und Geschäftsausstattung	5.405,23	7.100	6.500	6.500	5.500	5.500	
		52380000 Geringwertige Geräte, Ausstattungs-, Ausrüstungs- und sonstige Gebrauchsgegenstände	575,29	1.100	1.700	1.700	1.200	1.200	
		52381000 Sonstige Aufwendungen - alt - 5238 verwenden	1.003,22	500	0	0	0	0	
		52440000 Laborbedarf, Werkstättenbedarf, Lebensmittel, Arzneimittel, Verbandstoffe, Sanitätsverbrauchsmaterial, Baumaterial, sonstiger Anstaltsbedarf, Saat- und Pflanzgut	0,00	0	300	300	300	300	
		52490000 Sonstige Aufwendungen für Sachleistungen und Verbrauchsmittel	631,20	2.800	2.900	2.900	2.900	2.900	
		52543000 Kostenerstattungen, Kostenumlagen an Gemeinden und Gemeindeverbände	49.108,36	60.900	61.000	61.000	61.000	61.000	
		52544000 Kostenerstattungen, Kostenumlagen an Zweckverbände und dergl.	30.003,38	30.000	30.000	30.000	30.000	30.000	
		52551000 Kostenerstattungen, Kostenumlagen an private Unternehmen	698,61	2.000	2.000	2.000	2.000	2.000	
		darunter:							
	13.1	Aufwendungen für Energie, Wasser, Abwasser und Abfall	43.494,53	46.300	49.800	49.800	50.300	50.300	(522)
		52210000 Abfall	1.570,92	1.600	1.700	1.700	1.700	1.700	
		52220000 Abwasser	1.036,71	1.200	1.300	1.300	1.300	1.300	
		52240000 Gas	19.634,96	23.000	26.000	26.000	26.200	26.200	



# Übersicht über Erträge und Aufwendungen zum Ergebnishaushalt 2026

Seite : 130  
Datum: 04.02.2026  
Uhrzeit: 12:00:09

Gemeinde: 09 Kritzow

Nr.	Ertrags- und Aufwandsarten (gemäß § 2 Absatz 1 GemHVO-Doppik)	Ergebnisse des Haushalts- vorvorjahres	Ansätze des Haushalts- vorjahres einschl. Nachträge	Ansatz des Haushalts- jahres	Planungs- daten des Haushalts- folgejahres	Planungs- daten des zweiten Haushalts- folgejahres	Planungs- daten des dritten Haushalts- folgejahres	Erläu- terung
		2024	2025	2026	2027	2028	2029	
		in €	in €	in €	in €	in €	in €	Konto- nummer
		1	2	3	4	5	6	
	52260000 Strom	17.658,72	15.600	15.500	15.500	15.800	15.800	
	52270000 Wasser	3.029,26	3.700	3.900	3.900	3.900	3.900	
	52290000 Sonstige Aufwendungen für Energie / Wasser / Abwasser / Abfall	563,96	1.200	1.400	1.400	1.400	1.400	
13.2	Aufwendungen für Unterhaltung und Bewirtschaftung	53.384,73	85.500	103.100	90.000	87.500	88.500	(523)
	52310000 Unterhaltung der Grundstücke, Außenanlagen, Gebäude und Gebäudeeinrichtungen	8.633,32	9.300	0	0	0	0	
	52311000 Unterhaltung der Grundstücke	11.845,32	20.400	25.500	20.500	20.500	20.500	
	52312000 Unterhaltung der Außenanlagen	0,00	0	2.300	2.300	2.300	2.300	
	52313000 Unterhaltung der Gebäude einschließlich der Bestandteile, die dem Gebäude zuzurechnen sind	0,00	0	10.100	2.500	2.500	2.500	
	52314000 Unterhaltung der Betriebsvorrichtungen, die im Gebäude eingebaut sind	0,00	0	400	400	400	400	
	52320000 Bewirtschaftung der Grundstücke, Außenanlagen, Gebäude und Gebäudeeinrichtungen	1.553,41	1.200	2.100	2.100	2.100	2.100	
	52337000 Unterhaltung der Entwässerungs- und Abwasserbeseitigungsanlagen	0,00	100	0	0	0	0	
	52338000 Unterhaltung der Straßen, Wege, Plätze und Verkehrslenkungsanlagen	7.418,58	32.500	37.500	37.500	37.500	37.500	
	52350000 Fahrzeugunterhaltung	0,00	0	16.200	15.700	14.700	15.700	
	52351000 Wartungs- und Instandsetzungskosten - alt - 5235 verwenden	11.271,69	7.000	0	0	0	0	
	52352000 Betriebs- und Schmierstoffe - alt - 5235 verwenden	4.887,68	5.500	0	0	0	0	
	52360000 Unterhaltung der Maschinen, technischen Anlagen und Betriebsvorrichtungen	790,99	800	800	800	800	800	
	52370000 Unterhaltung der Betriebs- und Geschäftsausstattung	5.405,23	7.100	6.500	6.500	5.500	5.500	
	52380000 Geringwertige Geräte, Ausstattungs-, Ausrüstungs- und sonstige Gebrauchsgegenstände	575,29	1.100	1.700	1.700	1.200	1.200	
	52381000 Sonstige Aufwendungen - alt - 5238 verwenden	1.003,22	500	0	0	0	0	
14.	- Abschreibungen	70.434,97	77.300	77.200	75.600	75.400	69.500	53
	53410000 Abschreibungen auf bebaute Grundstücke und grundstücksgleiche Rechte mit Wohnbauten	1.790,55	1.800	1.800	1.800	1.800	1.800	
	53490000 Abschreibungen auf bebaute Grundstücke und grundstücksgleiche Rechte mit sonstigen Gebäuden	6.914,03	15.000	15.000	15.000	15.000	15.000	
	53570000 Abschreibungen auf Entwässerungs- und Abwasserbeseitigungsanlagen	1.062,02	1.200	1.200	1.200	1.200	1.000	
	53580000 Abschreibungen auf Straßen, Wege, Plätze und Verkehrslenkungsanlagen	45.203,56	45.400	45.200	44.700	44.700	39.100	
	53590000 Abschreibungen auf sonstige Bauten des Infrastrukturvermögens	149,94	200	200	200	200	100	
	53810000 Abschreibungen auf Fahrzeuge	11.454,49	12.500	11.300	11.200	11.000	11.000	
	53830000 Abschreibungen auf Betriebsvorrichtungen	105,41	0	1.300	1.300	1.300	1.300	
	53850000 Abschreibungen auf Betriebs- und Geschäftsausstattung	3.754,97	1.200	1.200	200	200	200	
15.	- Zuwendungen, Umlagen und sonstige Transferaufwendungen	457.406,46	481.400	479.700	498.500	480.500	486.000	54
	54143000 Zuweisungen und Zuschüsse für laufende Zwecke an Gemeinden und Gemeindeverbände	83.385,00	94.000	90.000	90.000	90.000	90.000	
	54159000 Zuweisungen und Zuschüsse für laufende Zwecke an den sonstigen privaten Bereich	50,00	200	200	200	200	200	



# Übersicht über Erträge und Aufwendungen zum Ergebnishaushalt 2026

Seite : 131  
Datum: 04.02.2026  
Uhrzeit: 12:00:09

Gemeinde: 09 Kritzow

Nr.	Ertrags- und Aufwandsarten (gemäß § 2 Absatz 1 GemHVO-Doppik)	Ergebnisse des Haushalts- vorvorjahres	Ansätze des Haushalts- vorjahres einschl. Nachträge	Ansatz des Haushalts- jahres	Planungs- daten des Haushalts- folgejahres	Planungs- daten des zweiten Haushalts- folgejahres	Planungs- daten des dritten Haushalts- folgejahres	Erläuterung  Konto- nummer
		2024	2025	2026	2027	2028	2029	
		in €	in €	in €	in €	in €	in €	
		1	2	3	4	5	6	
	54310000 Gewerbesteuerumlage	11.670,66	6.000	1.500	1.500	1.500	1.500	
	54421000 Allgemeine Umlage an den Landkreis Ludwigslust-Parchim	239.384,12	240.000	249.400	261.500	246.400	249.900	
	54422000 Allgemeine Umlage an das Amt Eldenburg Lüz	122.916,68	141.200	138.600	145.300	142.400	144.400	
	darunter:							
15.1	Zuweisungen und Zuschüsse für laufende Zwecke	83.435,00	94.200	90.200	90.200	90.200	90.200	(541)
	54143000 Zuweisungen und Zuschüsse für laufende Zwecke an Gemeinden und Gemeindeverbände	83.385,00	94.000	90.000	90.000	90.000	90.000	
	54159000 Zuweisungen und Zuschüsse für laufende Zwecke an den sonstigen privaten Bereich	50,00	200	200	200	200	200	
15.2	Schuldendiensthilfen	0,00	0	0	0	0	0	(542)
15.3	Gewerbesteuerumlage	11.670,66	6.000	1.500	1.500	1.500	1.500	(5431)
	54310000 Gewerbesteuerumlage	11.670,66	6.000	1.500	1.500	1.500	1.500	
15.4	Allgemeine Umlagen an das Land	0,00	0	0	0	0	0	(5441)
15.5	Allgemeine Umlagen an Landkreise	239.384,12	240.000	249.400	261.500	246.400	249.900	(54421)
	54421000 Allgemeine Umlage an den Landkreis Ludwigslust-Parchim	239.384,12	240.000	249.400	261.500	246.400	249.900	
15.6	Allgemeine Umlagen an das Amt	122.916,68	141.200	138.600	145.300	142.400	144.400	(54422)
	54422000 Allgemeine Umlage an das Amt Eldenburg Lüz	122.916,68	141.200	138.600	145.300	142.400	144.400	
15.7	Allgemeine Umlagen an Zweckverbände	0,00	0	0	0	0	0	(5443)
15.8	Allgemeine Umlagen an Sonstige	0,00	0	0	0	0	0	(5449)
16.	- Aufwendungen der sozialen Sicherung	0,00	0	0	0	0	0	55
	darunter:							
16.1	Leistungen nach SGB II	0,00	0	0	0	0	0	(551)
16.2	Kostenbeteiligungen und -erstattungen nach SGB II	0,00	0	0	0	0	0	(552)
16.3	Leistungen nach SGB XII	0,00	0	0	0	0	0	(553)
16.4	Kostenbeteiligungen und -erstattungen nach SGB XII	0,00	0	0	0	0	0	(554)
16.5	Leistungen nach SGB VIII	0,00	0	0	0	0	0	(555)
16.6	Kostenbeteiligungen und -erstattungen nach SGB VIII	0,00	0	0	0	0	0	(556)
16.7	Sonstige soziale Leistungen	0,00	0	0	0	0	0	(557)
16.8	Kostenbeteiligungen und -erstattungen für sonstige soziale Leistungen	0,00	0	0	0	0	0	(558)
16.9	Zuweisungen und Zuschüsse für laufende Zwecke des Bereichs soziale Sicherung	0,00	0	0	0	0	0	(559)
17.	- Zinsaufwendungen und sonstige Finanzaufwendungen	264,48	5.200	4.900	4.700	4.500	4.200	57
	57430000 Zinsaufwendungen und sonstige Finanzaufwendungen an Gemeinden und Gemeindeverbände	39,40	500	500	500	500	500	
	57511000 Zinsaufwendungen und sonstige Finanzaufwendungen an inländische Banken im inländischen Geldmarkt	80,08	100	100	100	100	100	
	57512000 Zinsaufwendungen und sonstige Finanzaufwendungen an inländische Sparkassen im inländischen Geldmarkt	0,00	4.600	4.300	4.100	3.900	3.600	
	57910000 Sonstige Zinsen und sonstige Finanzaufwendungen aus der Vollverzinsung der Gewerbesteuer (§ 233a AO)	145,00	0	0	0	0	0	
	darunter:							
17.1	Zinsaufwendungen	119,48	5.200	4.900	4.700	4.500	4.200	(571 - 579)
	57430000 Zinsaufwendungen und sonstige Finanzaufwendungen an Gemeinden und Gemeindeverbände	39,40	500	500	500	500	500	
	57511000 Zinsaufwendungen und sonstige Finanzaufwendungen an inländische Banken im inländischen	80,08	100	100	100	100	100	



# Übersicht über Erträge und Aufwendungen zum Ergebnishaushalt 2026

Seite : 132  
Datum: 04.02.2026  
Uhrzeit: 12:00:09

Gemeinde: 09 Kritzow

Nr.	Ertrags- und Aufwandsarten (gemäß § 2 Absatz 1 GemHVO-Doppik)	Ergebnisse	Ansätze des	Ansatz des	Planungs-	Planungs-	Planungs-	Erläuterung	
		des	Haushalts-	Haushalts-	daten des	daten des	daten des		
		Haushalts-	vorjahres	vorjahres	Haushalts-	zweiten	dritten		
		vorvorjahres		einschl.	folgejahres	Haushalts-	Haushalts-		
		2024	2025	2026	2027	2028	2029	Konto-	
		in €	in €	in €	in €	in €	in €		nummer
		1	2	3	4	5	6		
	Geldmarkt								
	57512000 Zinsaufwendungen und sonstige Finanzaufwendungen an inländische Sparkassen im inländischen Geldmarkt	0,00	4.600	4.300	4.100	3.900	3.600		
17.2	Sonstige Finanzaufwendungen	145,00	0	0	0	0	0	(571 - 579)	
	57910000 Sonstige Zinsen und sonstige Finanzaufwendungen aus der Vollverzinsung der Gewerbesteuer (§ 233a AO)	145,00	0	0	0	0	0		
18.	-	Sonstige Aufwendungen	20.183,13	25.300	30.200	22.600	21.900	22.500	56
	56120000 Aus- und Fortbildung, Umschulung	2.147,64	1.300	5.800	1.300	600	1.200		
	56130000 Übernommene Reisekosten für Dienstreisen und Dienstgänge	0,00	0	200	200	200	200		
	56131000 Fahrtkostenerstattung - alt - 5613 verwenden	0,00	200	0	0	0	0		
	56150000 Dienst- und Schutzkleidung, persönliche Ausrüstungsgegenstände	6.708,39	5.500	4.500	4.500	4.500	4.500		
	56210000 Mieten, Pachten und Erbbauzinsen	110,00	200	200	200	200	200		
	56240000 Datenverarbeitung	0,00	0	300	300	300	300		
	56243000 Unterhaltung Software, Updates - alt - 5624 verwenden	229,91	300	0	0	0	0		
	56250000 Sachverständigen-, Gerichts- und ähnliche Aufwendungen	0,00	1.500	3.500	500	500	500		
	56253000 Gerichts-, Anwalts-, Notar-, Gerichtsvollzieherkosten usw. - alt - 5625 verwenden	0,00	100	0	0	0	0		
	56290000 Sonstige Aufwendungen für die Inanspruchnahme von Rechten und Diensten	2.053,10	3.600	3.500	3.500	3.500	3.500		
	56310000 Büromaterial	0,00	100	300	200	200	200		
	56320000 Fachliteratur, Zeitschriften	0,00	100	0	0	0	0		
	56341000 Fernmeldegebühren (Festnetz, Internet)	1.942,88	1.900	2.100	2.100	2.100	2.100		
	56346000 Rundfunk- und Fernsehgebühren	89,80	200	200	200	200	200		
	56390000 Sonstige Geschäftsaufwendungen	609,49	600	1.000	1.000	1.000	1.000		
	56411000 Gebäudeversicherungen	693,34	1.500	1.100	1.100	1.100	1.100		
	56412000 Kfz-Versicherungen	1.068,19	1.600	1.700	1.700	1.700	1.700		
	56413000 Haftpflichtversicherungen	341,97	500	500	500	500	500		
	56414000 Unfallversicherungen	1.436,74	1.500	1.200	1.200	1.200	1.200		
	56416000 Umlagen an Schadensausgleichskassen	13,39	100	100	100	100	100		
	56419000 Sonstige Versicherungen	279,17	500	500	500	500	500		
	56420000 Beiträge zu Wirtschaftsverbänden, Berufsvertretungen und Vereinen	657,06	700	700	700	700	700		
	56490000 Sonstige Aufwendungen für Beiträge, Versicherungen und Sonstiges	89,48	800	0	0	0	0		
	56810000 Grundsteuer	0,00	1.400	1.800	1.800	1.800	1.800		
	56813000 Grundsteuer B für gemeindeeigene Grundstücke - alt - 5681 verwenden	1.305,19	0	0	0	0	0		
	56820000 Kraftfahrzeugsteuer	239,00	300	300	300	300	300		
	56920000 Verfügungsmittel	0,00	200	100	100	100	100		
	56930000 Repräsentationen	0,00	100	100	100	100	100		
	56990000 Sonstige laufende Aufwendungen	168,39	500	500	500	500	500		
19.	=	<b>Summe der Aufwendungen (Summe der Nummern 11 bis 18)</b>	<b>790.171,59</b>	<b>885.500</b>	<b>918.000</b>	<b>913.900</b>	<b>892.800</b>	<b>893.700</b>	
20.	=	<b>Jahresergebnis (Jahresüberschuss/Jahresfehlbetrag) vor Veränderung der Rücklagen (Saldo der Nummern 10 und</b>	<b>-14.189,02</b>	<b>-181.200</b>	<b>-286.900</b>	<b>-135.000</b>	<b>-112.700</b>	<b>-108.300</b>	



# Übersicht über Erträge und Aufwendungen zum Ergebnishaushalt 2026

Seite : 133  
Datum: 04.02.2026  
Uhrzeit: 12:00:09

Gemeinde: 09 Kritzow

		19)							
21.	-	Einstellung in die Kapitalrücklage	0,00	0	0	0	0	0	592
22.	+	Entnahme aus der Kapitalrücklage	0,00	79.300	78.400	68.700	67.500	67.100	492
		<i>49220000 Entnahme aus der zweckgebundenen Kapitalrücklage aus investiv gebundenen Zuweisungen</i>	<i>0,00</i>	<i>21.300</i>	<i>21.300</i>	<i>0</i>	<i>0</i>	<i>0</i>	
		<i>49230000 Entnahme aus der zweckgebundenen Kapitalrücklage aus Zuweisungen nach §§ 23, 24 FAG</i>	<i>0,00</i>	<i>58.000</i>	<i>57.100</i>	<i>68.700</i>	<i>67.500</i>	<i>67.100</i>	
darunter:									
	22.1	Entnahme aus der zweckgebundenen Kapitalrücklage aus investiv	0,00	21.300	21.300	0	0	0	(4922)
		<i>49220000 Entnahme aus der zweckgebundenen Kapitalrücklage aus investiv gebundenen Zuweisungen</i>	<i>0,00</i>	<i>21.300</i>	<i>21.300</i>	<i>0</i>	<i>0</i>	<i>0</i>	
	22.2	Entnahme aus der zweckgebundenen Kapitalrücklage aus Zuweisungen nach §§ 23, 24 FAG M-V	0,00	58.000	57.100	68.700	67.500	67.100	(4923)
		<i>49230000 Entnahme aus der zweckgebundenen Kapitalrücklage aus Zuweisungen nach §§ 23, 24 FAG</i>	<i>0,00</i>	<i>58.000</i>	<i>57.100</i>	<i>68.700</i>	<i>67.500</i>	<i>67.100</i>	
23.	-	Einstellung in die Rücklage für Belastungen aus dem kommunalen Finanzausgleich	0,00	0	0	0	0	0	593
24.	+	Entnahme aus der Rücklage für Belastungen aus dem kommunalen Finanzausgleich	0,00	0	0	0	0	0	493
25.	=	<b>Jahresergebnis (Jahresüberschuss/Jahresfehlbetrag, Nummern 20 zuzüglich Nummern 22 und 24 abzüglich Nummern 21 und 23)</b>	<b>-14.189,02</b>	<b>-101.900</b>	<b>-208.500</b>	<b>-66.300</b>	<b>-45.200</b>	<b>-41.200</b>	
nachrichtlich									
26.		Ergebnisvortrag aus dem Haushaltsvorjahr	45.266,88	31.077	-70.822	-279.322	-345.622	-390.822	
27.		Ergebnis (Überschuss/Fehlbetrag) zum 31. Dezember des Haushaltsjahres (Summe der Nummern 25 und 26)	31.077,86	-70.822	-279.322	-345.622	-390.822	-432.022	



Gemeinde: 09 Kritzow

Hauptproduktbereich	1	Zentrale Verwaltung
Produktbereich	11	Innere Verwaltung
Produktgruppe	114	Zentrale Dienste
Produkt	11402	Liegenschaften

Nr.	Bezeichnung der Maßnahme	Ergebnisse bis einschließlich des Haushaltsvorvorjahres	Ansätze des Haushaltsvorjahres einschl. Nachträge	Ansatz des Haushaltsjahres	Planungsdaten des Haushaltsfolgejahres	Planungsdaten des zweiten Haushaltsfolgejahres	Planungsdaten des dritten Haushaltsfolgejahres	Planungsdaten der weiteren Haushaltsjahre bis zum Abschluss der Maßnahme	Gesamtein-/auszahlungen
		2024	2025	2026	2027	2028	2029		
		in €	in €	in €	in €	in €	in €	in €	in €
		1	2	3	4	5	6	7	8

**Gesamtwerte**

	Summe Auszahlungen	10,00	0	0	0	0	0	0	10
	Saldo	-10,00	0	0	0	0	0	0	-10



# Investitionsprogramm 2026

Gemeinde: 09 Kritzow

Seite : 135

Datum: 04.02.2026

Uhrzeit: 12:02:34

Hauptproduktbereich	1	Zentrale Verwaltung
Produktbereich	11	Innere Verwaltung
Produktgruppe	114	Zentrale Dienste
Produkt	11403	Gemeindearbeiter

Nr.	Bezeichnung der Maßnahme	Ergebnisse bis einschließlich des Haushaltsvorvorjahres	Ansätze des Haushaltsvorjahres einschl. Nachträge	Ansatz des Haushaltsjahres	Planungsdaten des Haushaltsfolgejahres	Planungsdaten des zweiten Haushaltsfolgejahres	Planungsdaten des dritten Haushaltsfolgejahres	Planungsdaten der weiteren Haushaltsjahre bis zum Abschluss der Maßnahme	Gesamtein-/auszahlungen
		2024	2025	2026	2027	2028	2029		
		in €	in €	in €	in €	in €	in €	in €	in €
		1	2	3	4	5	6	7	8

## Gesamtwerte

	Summe Auszahlungen	4.728,20	11.000	1.000	1.000	1.000	1.000	0	19.728
	Saldo	-4.728,20	-11.000	-1.000	-1.000	-1.000	-1.000	0	-19.728



Gemeinde: 09 Kritzow

Hauptproduktbereich	1	Zentrale Verwaltung
Produktbereich	12	Sicherheit und Ordnung
Produktgruppe	126	Brandschutz
Produkt	12601	Brandschutz

Nr.	Bezeichnung der Maßnahme	Ergebnisse bis einschließlich des Haushaltsvorjahres	Ansätze des Haushaltsvorjahres einschl. Nachträge	Ansatz des Haushaltsjahres	Planungsdaten des Haushaltsfolgejahres	Planungsdaten des zweiten Haushaltsfolgejahres	Planungsdaten des dritten Haushaltsfolgejahres	Planungsdaten der weiteren Haushaltsjahre bis zum Abschluss der Maßnahme	Gesamtein-/auszahlungen
		2024	2025	2026	2027	2028	2029		
		in €	in €	in €	in €	in €	in €	in €	in €
		1	2	3	4	5	6	7	8
<b>004 Gerätehaus Schlemmin</b>									
	Auszahlungen	352.334,71	0	0	0	0	0	0	352.334
	78532000 Auszahlungen für Baumaßnahmen (Herstellungskosten)	352.334,71	0	0	0	0	0	0	352.334
<b>Gesamtwerte</b>									
	Summe Einzahlungen	149.824,90	0	0	0	0	0	0	149.824
	Summe Auszahlungen	518.907,97	0	9.000	1.000	1.000	1.000	0	530.907
	Saldo	-369.083,07	0	-9.000	-1.000	-1.000	-1.000	0	-381.083



Gemeinde: 09 Kritzow

Hauptproduktbereich	1	Zentrale Verwaltung
Produktbereich	12	Sicherheit und Ordnung
Produktgruppe	128	Zivil- und Katastrophenschutz
Produkt	12800	Zivil- und Katastrophenschutz

Nr.	Bezeichnung der Maßnahme	Ergebnisse bis einschließlich des Haushaltsvorvorjahres	Ansätze des Haushaltsvorjahres einschl. Nachträge	Ansatz des Haushaltsjahres	Planungsdaten des Haushaltsfolgejahres	Planungsdaten des zweiten Haushaltsfolgejahres	Planungsdaten des dritten Haushaltsfolgejahres	Planungsdaten der weiteren Haushaltsjahre bis zum Abschluss der Maßnahme	Gesamtein-/auszahlungen
		2024	2025	2026	2027	2028	2029		
		in €	in €	in €	in €	in €	in €	in €	in €
		1	2	3	4	5	6	7	8

**Gesamtwerte**

	Summe Auszahlungen	0,00	0	1.000	1.000	1.000	1.000	0	4.000
	Saldo	0,00	0	-1.000	-1.000	-1.000	-1.000	0	-4.000



Gemeinde: 09 Kritzow

Hauptproduktbereich	3	Soziales und Jugend
Produktbereich	36	Kinder-, Jugend- und Familienhilfe
Produktgruppe	366	Einrichtungen der Kinder- und Jugendarbeit
Produkt	36602	Spielplätze

Nr.	Bezeichnung der Maßnahme	Ergebnisse bis einschließlich des Haushaltsvorjahres	Ansätze des Haushaltsvorjahres einschl. Nachträge	Ansatz des Haushaltsjahres	Planungsdaten des Haushaltsfolgejahres	Planungsdaten des zweiten Haushaltsfolgejahres	Planungsdaten des dritten Haushaltsfolgejahres	Planungsdaten der weiteren Haushaltsjahre bis zum Abschluss der Maßnahme	Gesamtein-/auszahlungen
		2024	2025	2026	2027	2028	2029		
		in €	in €	in €	in €	in €	in €	in €	in €
		1	2	3	4	5	6	7	8

**Gesamtwerte**

	Summe Einzahlungen	11.739,00	0	0	0	0	0	0	11.739
	Summe Auszahlungen	12.649,25	0	1.000	0	0	0	0	13.649
	Saldo	-910,25	0	-1.000	0	0	0	0	-1.910



Gemeinde: 09 Kritzow

Hauptproduktbereich	5	Gestaltung Umwelt
Produktbereich	54	Verkehrsflächen und -anlagen, ÖPVN
Produktgruppe	541	Gemeindestraßen
Produkt	54100	Gemeindestraßen

Nr.	Bezeichnung der Maßnahme	Ergebnisse bis einschließlich des Haushaltsvorvorjahres	Ansätze des Haushaltsvorjahres einschl. Nachträge	Ansatz des Haushaltsjahres	Planungsdaten des Haushaltsfolgejahres	Planungsdaten des zweiten Haushaltsfolgejahres	Planungsdaten des dritten Haushaltsfolgejahres	Planungsdaten der weiteren Haushaltsjahre bis zum Abschluss der Maßnahme	Gesamtein-/auszahlungen
		2024	2025	2026	2027	2028	2029		
		in €	in €	in €	in €	in €	in €	in €	in €
		1	2	3	4	5	6	7	8

**Gesamtwerte**

	Summe Einzahlungen	130.831,02	30.000	28.000	28.000	28.000	28.000	0	272.831
	Saldo	130.831,02	30.000	28.000	28.000	28.000	28.000	0	272.831



Hauptproduktbereich	5	Gestaltung Umwelt
Produktbereich	57	Wirtschaft und Tourismus
Produktgruppe	573	Allgemeine Einrichtungen und Unternehmen
Produkt	57302	Dorfgemeinschaftshäuser

Nr.	Bezeichnung der Maßnahme	Ergebnisse bis einschließlich des Haushaltsvorjahres	Ansätze des Haushaltsvorjahres einschl. Nachträge	Ansatz des Haushaltsjahres	Planungsdaten des Haushaltsfolgejahres	Planungsdaten des zweiten Haushaltsfolgejahres	Planungsdaten des dritten Haushaltsfolgejahres	Planungsdaten der weiteren Haushaltsjahre bis zum Abschluss der Maßnahme	Gesamtein-/auszahlungen
		2024	2025	2026	2027	2028	2029		
		in €	in €	in €	in €	in €	in €	in €	in €
		1	2	3	4	5	6	7	8

**Gesamtwerte**

	Summe Einzahlungen	14.688,00	0	0	0	0	0	0	14.688
	Summe Auszahlungen	18.818,98	0	0	0	0	0	0	18.818
	Saldo	-4.130,98	0	0	0	0	0	0	-4.130



# Investitionsprogramm 2026

Gemeinde: 09 Kritzow

Seite : 141

Datum: 04.02.2026

Uhrzeit: 12:02:34

Hauptproduktbereich	6	Zentrale Finanzleistungen
Produktbereich	61	Allgemeine Finanzwirtschaft
Produktgruppe	611	Steuern, allgemeine Zuweisungen, allgemeine Umlagen
Produkt	61100	Steuern, allgemeine Zuweisungen, allgemeine Umlagen

Nr.	Bezeichnung der Maßnahme	Ergebnisse bis einschließlich des Haushaltsvorjahres	Ansätze des Haushaltsvorjahres einschl. Nachträge	Ansatz des Haushaltsjahres	Planungsdaten des Haushaltsfolgejahres	Planungsdaten des zweiten Haushaltsfolgejahres	Planungsdaten des dritten Haushaltsfolgejahres	Planungsdaten der weiteren Haushaltsjahre bis zum Abschluss der Maßnahme	Gesamtein-/auszahlungen
		2024	2025	2026	2027	2028	2029		
		in €	in €	in €	in €	in €	in €	in €	in €
		1	2	3	4	5	6	7	8

Gesamtwerte									
	Summe Einzahlungen	185.546,68	25.800	26.600	25.000	24.500	23.900	0	311.346
	Summe Auszahlungen	0,00	50.000	50.700	42.600	41.600	42.600	0	227.500
	Saldo	185.546,68	-24.200	-24.100	-17.600	-17.100	-18.700	0	83.846

\*\*\* Ende der Liste "Investitionsprogramm" \*\*\*



Übersicht über den voraussichtlichen Stand der Rückstellungen						Erläuterung
Nr.	Art (gemäß § 47 Absatz 5 Nummer 3 GemHVO- Doppik)	Stand zu Beginn des Haushaltsjahres	Inanspruchnahme / Auflösung	Zuführung	Stand zum Ende des Haushaltsjahres	Kontonummer
		in €				
		1	2	3	4	
1	Rückstellungen für Pensionen und ähnliche Verpflichtungen	0	0	0	0	24
2	Steuerrückstellungen	0	0	0	0	25
3	Sonstige Rückstellungen	0	0	0	0	27-29
<b>4</b>	<b>Summe</b>	<b>0</b>	<b>0</b>	<b>0</b>	<b>0</b>	

<b>Übersicht über die aus Verpflichtungsermächtigungen voraussichtlich fällig werdenden Auszahlungen</b>				
Verpflichtungsermächtigungen (gemäß § 1 Nummer 2 GemHVO-Doppik)	Planungsdaten des ersten Haushaltsfolgejahres	Planungsdaten des zweiten Haushaltsfolgejahres	Planungsdaten des dritten Haushaltsfolgejahres	Planungsdaten der weiteren Haushaltsfolgejahre
	in €			
	1	2	3	4
im Haushaltsjahr 2023	0	0	0	0
im Haushaltsjahr 2024	0	0	0	0
im Haushaltsjahr 2025	0	0	0	0
im Haushaltsjahr 2026	0	0	0	0

Übersicht über die Zusammensetzung und Entwicklung des Saldos der liquiden Mittel und der Kassenkredite im Finanzplanungszeitraum								
lfd. Nr.			Ergebnisse des Haushaltsvorjahres	Ansätze des Haushaltsjahres einschließlich Nachträge	Ansatz des Haushaltsjahres	Planungsdaten des Haushaltsfolgejahres	Planungsdaten des zweiten Haushaltsfolgejahres	Planungsdaten des dritten Haushaltsfolgejahres
			in €					
			1	2	3	4	5	6
1		Liquide Mittel zum 31.12. des Haushaltsvorjahres (§ 47 Abs. 4 Nr. 2.4 GemHVO-Doppik)	57.567	124.240	6.000	0	0	
2	-	Kassenkredite zum 31. Dezember des Haushaltsvorjahres	0	0	0	218.100	284.500	329.300
3	=	<b>Saldo der liquiden Mittel und der Kassenkredite zum 31. Dezember des Haushaltsvorjahres</b>	<b>57.567</b>	<b>124.240</b>	<b>6.000</b>	<b>-218.100</b>	<b>-284.500</b>	<b>-329.300</b>
<b>Saldo der laufenden Ein- und Auszahlungen zum 31. Dezember des Haushaltsvorjahres</b>								
4		Saldo der laufenden Ein- und Auszahlungen zum 31. Dezember des Haushaltsvorjahres	54.479	58.400	-54.600	-270.600	-344.400	-397.100
5	+	Korrektur des Vortrages	0	0	0	0	0	0
6	+	jahresbezogener Saldo der laufenden Ein- und Auszahlungen (§ 3 Abs. 1 S. 1 Nr. 37 GemHVO-Doppik)	3.961	-113.000	-216.000	-73.800	-52.700	-48.700
7	+	Saldo der laufenden Ein- und Auszahlungen zum 31. Dezember des Haushaltsjahres	58.440	-54.600	-270.600	-344.400	-397.100	-445.800
<b>Saldo der Ein- und Auszahlungen aus Investitionstätigkeit zum 31. Dezember des Haushaltsvorjahres</b>								
8		Saldo der Ein- und Auszahlungen aus Investitionstätigkeit zum 31. Dezember des Haushaltsvorjahres	3.088	64.559	59.359	51.259	58.659	66.559
9	+	Korrektur des Vortrages	0	0	0	0	0	0
10	+	Saldo der Ein- und Auszahlungen aus Investitionstätigkeit (§ 3 Abs. 1 S. 1 Nr. 29 GemHVO-Doppik)	-88.529	-5.200	-8.100	7.400	7.900	6.300
11	+	Saldo der Ein- und Auszahlungen aus Krediten für Investitionen und Investitionsförderungsmaßnahmen (ohne planmäßige Tilgung)	150.000	0	0	0	0	0
12	+	Saldo der Ein- und Auszahlungen aus Investitionstätigkeit zum 31. Dezember des Haushaltsjahres	64.559	59.359	51.259	58.659	66.559	72.859
<b>Saldo der durchlaufenden Geldern und ungeklärten Zahlungsvorgänge zum 31. Dezember des Haushaltsvorjahres</b>								
13		Saldo der durchlaufenden Geldern und ungeklärten Zahlungsvorgänge zum 31. Dezember des Haushaltsvorjahres	1.241	1.241	1.241	1.241	1.241	1.241
14	+	Korrektur des Vortrages	0	0	0	0	0	0
15	+	Saldo der durchlaufenden Geldern und ungeklärten Zahlungsvorgänge (§ 3	1.241	1.241	1.241	1.241	1.241	1.241

		Abs. 1 S. 1 Nr. 35 GemHVO-Doppik)						
16	+	Saldo der durchlaufenden Geldern und ungeklärten Zahlungsvorgänge zum 31. Dezember des Haushaltsjahres	0	0	0	0	0	0
17	=	<b>Saldo der liquiden Mittel und der Kassenkredite zum 31. Dezember des Haushaltsjahres</b>	<b>124.240</b>	<b>6.000</b>	<b>-218.100</b>	<b>-284.500</b>	<b>-329.300</b>	<b>-371.700</b>

Stellenplan 2026						
Lfd. Nr.	Bezeichnung der Stelle Amts-/ Funktionsbezeichnung	Anzahl und Bewertung im Haushaltsvorjahr EG	Tatsächliche Besetzung am 30. Juni des Haushaltsvorjahres EG	Anzahl und Bewertung im Haushaltsjahr EG	Stellenplanvermerke	Bemerkungen
1	2	3	4	5	6	7
1	Gemeindearbeiter	1,000 04	1,000 04	1,000 04		

Stellenplanquerschnitt zum Stellenplan 2026			
Teilhaushalt	Organisationseinheit	Beschäftigte (Entgeltgruppen)	Insgesamt
		04	
2 Amt für Zentrale Dienste	11403 Gemeindearbeiter	1,000	1,000
	Summe Haushaltsjahr	1,000	1,000
	Summe Vorjahr	1,000	1,000
	mehr	0,000	
	weniger	0,000	

## Nachweis der dauernden Leistungsfähigkeit nach § 1 Nummer 5 GemHVO-Doppik Kritzow (Amt Eldenburg Lübz)

Einwohner per 31.12. des Vorvorjahres: 457

Erhebungsjahr: 2026

	Wert	Punkte
<b>Ergebnishaushalt</b>		
Ergebnisvortrag aus dem Haushaltsvorjahr	-70.822,00 €	
Jahresergebnis	-208.500,00 €	
Ergebnis zum 31.12. des Haushaltsjahres	-279.322,00 €	
Ausgleich des Ergebnishaushalts	Nein	-20
Verhältnis der Erträge zu den Aufwendungen	68,7 %	-4
Jahresergebnis ausgeglichen?	Nein	-2
<b>Finanzhaushalt</b>		
Saldo der laufenden Ein- und Auszahlungen zum 31.12. des Haushaltsvorjahres	-54.559,00 €	
jahresbezogener Saldo der laufenden Ein- und Auszahlungen	-216.000,00 €	-2
Saldo der laufenden Ein- und Auszahlungen zum 31.12. des Haushaltsjahres	-270.559,00 €	
Ausgleich des Finanzhaushalts	Nein	-20
Verhältnis der laufenden Einzahlungen zu den laufenden Auszahlungen	75,2 %	-3
<b>Finanzplanungszeitraum</b>		
Ergebnis des Ergebnishaushalts am Ende des Finanzplanungszeitraums	-432.022,00 €	
Ergebnis je Einwohner	-945,34 €	-20
Saldo der laufenden Ein- und Auszahlungen im Finanzhaushalt zum Ende des Finanzplanungszeitraums	-445.759,00 €	
Saldo der laufenden Ein- und Auszahlungen je Einwohner	-975,40 €	-20
<b>Gesetzmäßiges Haushaltssicherungskonzept nach § 43 Absatz 7 KV M-V</b>		
Haushaltssicherungskonzept erforderlich?	Ja	-60
Wann wird der vollständige Haushaltsausgleich erreicht?	Konsolidierungszeitraum	40
<b>Einhaltung des Überschuldungsverbots</b>		
Höhe des Eigenkapitals am Ende des Haushaltsjahres	770.686,00 €	0
Höhe des Eigenkapitals am Ende des Finanzplanungszeitraums	168.107,00 €	0
Im Haushaltsjahr bestehende Überschuldung wird im Finanzplanungszeitraum abgebaut	nicht relevant	0
Im Haushaltsjahr oder zum Ende des Finanzplanungszeitraums bestehende Überschuldung wird erst in einem angemessenen Konsolidierungszeitraum abgebaut	nicht relevant	0
<b>Sonstige finanzielle Risiken</b>		
Bewertung wesentlicher sonstiger finanzieller Risiken, deren Realisierung im Finanzplanungszeitraum wahrscheinlich ist	gering	-5
<b>Weitere Kennzahlen</b>		
Investitionskredite je Einwohner	311,82 €	
Zinsquote	3,4 %	
Tilgungsquote	5,3 %	

fiktive Restlaufzeit der Investitionskredite	15,9 Jahre	
fristenkongruente Finanzierung?	Nein	
Förderquote	k.A.	
Liquiditätskredite je Einwohner	k.A.	
Forderungen je Einwohner	k.A.	
Werthaltigkeit der Forderungen	k.A.	
freiwillige Leistungen je Einwohner	42,23 €	
Anteil der freiwilligen Leistungen an den ordentlichen Erträgen	3,1 %	
Bemerkungen der Kommune	k.A.	
Bemerkungen der RAB	k.A.	
<b>GESAMTPUNKTZAHL:</b>		<b>-116</b>
<b>LEISTUNGSGRUPPE:</b>	<b>gefährdete dauernde Leistungsfähigkeit</b>	