

# **Gemeinde Granzin**



## **Haushaltssatzung und Haushaltsplan für das Haushaltsjahr 2026**

## Inhalt

Haushaltssatzung.....	3
Haushaltsplan .....	7
Vorbericht.....	7
Ergebnishaushalt .....	38
Teilergebnishaushalt .....	43
Finanzhaushalt.....	78
Teilfinanzhaushalt .....	83
Übersicht über die Teilhaushalte .....	119
Zugeordnete Produkte im Teilhaushalt.....	121
Wesentliche Produkte im Produkthaushalt .....	131
Übersicht über Erträge und Aufwendungen .....	135
Investitionsprogramm .....	138
Übersicht über den voraussichtlichen Stand der Verbindlichkeiten.....	146
Übersicht über den voraussichtlichen Stand der Rückstellungen.....	147
Übersicht über die aus Verpflichtungsermächtigungen voraussichtlich fällig werdenden Auszahlungen .....	148
Übersicht über die Zusammensetzung und Entwicklung des Saldos der liquiden Mittel und der Kassenkredite im Finanzplanungszeitraum.....	149
Stellenplan.....	151
Nachweis über die dauernde Leistungsfähigkeit .....	152

## Haushaltssatzung der Gemeinde Granzin für das Haushaltsjahr 2026

Aufgrund des § 45 i.V.m. § 47 der Kommunalverfassung (KV M-V) wird nach Beschluss der Gemeindevertretung vom 09.12.2025 und nach Bekanntgabe der rechtsaufsichtlichen Entscheidungen zu den genehmigungspflichtigen Festsetzungen folgende Haushaltssatzung erlassen:

### § 1

#### Ergebnis- und Finanzhaushalt

Der Haushaltsplan für das Haushaltsjahr 2026 wird

1.	im Ergebnishaushalt auf	
	einen Gesamtbetrag der Erträge von	975.200 EUR
	einen Gesamtbetrag der Aufwendungen von	994.700 EUR
	ein Jahresergebnis nach Veränderung der Rücklagen von	(-) 19.500 EUR
2.	im Finanzhaushalt	
a)	einen Gesamtbetrag der laufenden Einzahlungen von	895.200 EUR
	einen Gesamtbetrag der laufenden Auszahlungen <sup>1</sup> von	852.100 EUR
	einen jahresbezogenen Saldo der laufenden Ein- und Auszahlungen von	43.100 EUR
b)	einen Gesamtbetrag der Einzahlungen aus der Investitionstätigkeit von	51.400 EUR
	einen Gesamtbetrag der Auszahlungen aus der Investitionstätigkeit von	8.000 EUR
	einen Saldo der Ein- und Auszahlungen aus der Investitionstätigkeit von	43.400 EUR

festgesetzt.

### § 2

#### Kredite für Investitionen und Investitionsförderungsmaßnahmen

Kredite zur Finanzierung von Investitionen und Investitionsförderungsmaßnahmen werden nicht veranschlagt.

### § 3

#### Verpflichtungsermächtigungen

Verpflichtungsermächtigungen werden nicht veranschlagt.

---

<sup>1</sup> einschließlich Auszahlungen für die planmäßige Tilgung von Krediten für Investitionen und Investitionsförderungsmaßnahmen

#### **§ 4 Kassenkredite**

Der Höchstbetrag der Kassenkredite wird festgesetzt auf 260.000 EUR.

#### **§ 5 Hebesätze**

Die Hebesätze für die Realsteuern werden wie folgt festgesetzt:

1. Grundsteuer
  - a) für die land- und forstwirtschaftlichen Flächen (Grundsteuer A) auf 350 v. H.
  - b) für die Grundstücke (Grundsteuer B) auf 490 v. H.
2. Gewerbesteuer auf 390 v. H.

#### **§ 6 Stellen gemäß Stellenplan**

Die Gesamtzahl der im Stellenplan ausgewiesenen Stellen beträgt 1,496 Vollzeitäquivalente (VzÄ).

#### **§ 7 Weitere Vorschriften**

1. Der Haushaltsplan enthält Festlegungen zur Deckungsfähigkeit.
2. Im Sinne des § 48 Absatz 2 Nr. 1 KV M-V gilt ein Fehlbetrag von mehr als 50.000 EUR, eine Erhöhung eines bereits ausgewiesenen Fehlbetrages um mehr als 50.000 EUR, ein negativer Saldo der laufenden Ein- und Auszahlungen von mehr als 50.000 EUR und die Erhöhung eines bereits ausgewiesenen negativen Saldos der laufenden Ein- und Auszahlungen um mehr als 50.000 EUR als erheblich.
3. Im Sinne des § 48 Absatz 2 Nr. 2 KV M-V sind bisher nicht veranschlagte oder zusätzliche Aufwendungen bei einzelnen Aufwandspositionen im Verhältnis zu den Gesamtaufwendungen als erheblich anzusehen, wenn sie mehr als 50.000 EUR betragen. Dasselbe gilt im Finanzhaushalt für Auszahlungen.
4. Im Sinne des § 48 Absatz 3 Nr. 1 i.V.m. § 48 Absatz 2 Nr. 3 KV M-V sind unabweisbare Auszahlungen für Investitionen und unabweisbare Aufwendungen und Auszahlungen für Instandsetzungen an Bauten und Anlagen als geringfügig anzusehen, wenn sie nicht mehr als 50.000 EUR betragen.
5. Im Sinne des § 48 Absatz 3 Nr. 2 i.V.m. § 48 Absatz 2 Nr. 4 KV M-V ist eine Abweichung vom Stellenplan als geringfügig anzusehen, wenn sie die im Stellenplan ausgewiesenen VzÄ nicht um mehr als 0,500 VzÄ übersteigt.

Nachrichtliche Angaben:

1. Zum Ergebnishaushalt  
Das Ergebnis zum 31. Dezember des Haushaltsjahres beträgt voraussichtlich 13.082 EUR.
2. Zum Finanzhaushalt  
Der Saldo der laufenden Ein- und Auszahlungen zum 31. Dezember des Haushaltsjahres beträgt voraussichtlich 136.338 EUR.
3. Zum Eigenkapital  
Der Stand des Eigenkapitals zum 31. Dezember des Haushaltsjahres beträgt voraussichtlich 1.834.947 EUR.

Granzin, 23.03.2026  
Ort, Datum



[Handwritten Signature]  
Bürgermeisterin

**Hinweis:**

Die nach § 47 Absatz 2 KV M-V erforderlichen rechtsaufsichtlichen Entscheidungen des Landrates des Landkreises Ludwigslust-Parchim zu den genehmigungspflichtigen Festsetzungen sind am 18.03.2026 wie folgt bekanntgegeben worden:

**Dem unter § 4 der Haushaltssatzung festgesetzten Höchstbetrag der Kassenkredite für das Haushaltsjahr 2026 in Höhe von 260.000 Euro wird gemäß § 53 Abs. 3 Kommunalverfassung MV (KV M-V) die Genehmigung in voller Höhe erteilt.**

Die vorstehende Haushaltssatzung für das Haushaltsjahr 2026 und die hierzu ergangenen rechtsaufsichtlichen Entscheidungen werden hiermit öffentlich bekannt gemacht.

Die Haushaltssatzung wird mit ihren Anlagen auf der Internetseite [www.amt-eldenburg-luebz.de](http://www.amt-eldenburg-luebz.de) veröffentlicht.



---

(Unterschrift)

Bürgermeisterin



# Gemeinde Granzin



## Vorbericht zum Haushaltsplan für das Haushaltsjahr 2026



## Inhalt

I. Allgemeine Angaben zur Gemeinde Granzin.....	10
1. Gemeindegebiet .....	10
2. Politik und Verwaltung .....	10
3. Bevölkerungsstand und -entwicklung gemäß Statistischem Amt Mecklenburg-Vorpommern....	11
II. Entwicklung der Haushaltswirtschaft .....	14
1. Entwicklung der wichtigsten Erträge und Einzahlungen sowie der wichtigsten Aufwendungen und Auszahlungen .....	15
1.1 Finanzkraft .....	15
1.2 Wohnungswirtschaft .....	19
1.3 Zuwendungen nach § 6 Absatz 2 EEG (Windenergieanlagen) .....	20
1.4 Personalwirtschaft.....	20
1.5 Finanzielle Beteiligung an den Kosten der Kindertagesförderung und der Schulkosten .....	20
1.6 Abschreibungen und Erträge aus der Auflösung von Sonderposten .....	21
2. Entwicklung der Jahresergebnisse (Jahresüberschüsse/Jahresfehlbeträge) .....	22
3. Entwicklung des Saldos der laufenden Ein- und Auszahlungen .....	24
4. Entwicklung der Investitionen und Investitionsförderungsmaßnahmen sowie die sich hieraus ergebenden Auswirkungen auf die Ergebnis- und Finanzhaushalte der folgenden Haushaltsjahre	26
4.1 Umgesetzte Investitionen im Vorvorjahr .....	26
4.2 Übertragene Ermächtigungen aus dem Vorvorjahr ins Vorjahr.....	27
4.3 Geplante Investitionen im Vorjahr .....	28
4.4 Geplante Investitionen im Haushaltsjahr .....	28
4.5 Vorgesehene Investitionen im Finanzplanungszeitraum .....	29
4.6 Zuweisungen für Infrastruktur .....	29
4.7 Zuweisung für den Wegfall der Straßenbaubeiträge .....	29
5. Entwicklung der Kredite für Investitionen und Investitionsförderungsmaßnahmen .....	30
6. Belastung des Haushaltes durch kreditähnliche Rechtsgeschäfte .....	32
7. Entwicklung der Kassenkredite .....	32
8. Entwicklung des Eigenkapitales.....	33
9. Entwicklung der Sonderposten .....	33
10. Entwicklung der Rückstellungen .....	34
11. Aufwendungen und Auszahlungen, Erträge und Einzahlungen sowie die selbstfinanzierten Eigenanteile für freiwillige Leistungen .....	35
11.1 Heimat- und sonstige Kulturpflege.....	35
11.2 Begrüßungsgeld.....	35
11.3 Spielplätze .....	35
11.4 Dorfgemeinschaftshaus Granzin .....	36



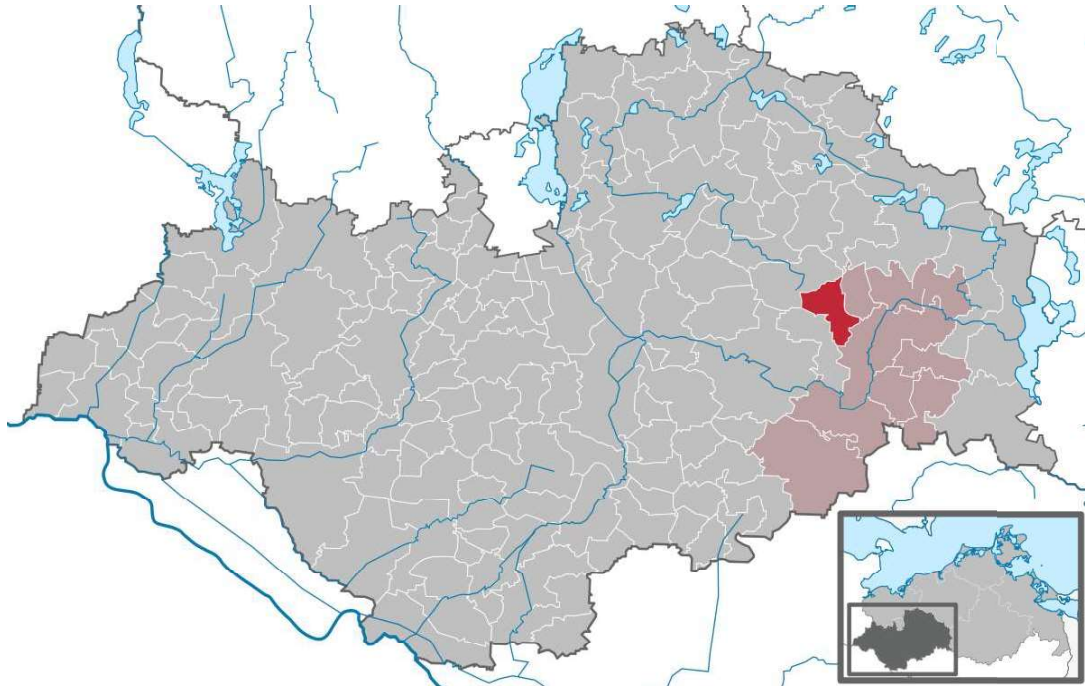
11.5 Selbstfinanzierte Eigenanteile .....	36
12. Wesentliche Finanzbeziehungen zwischen Kernhaushalt und Unternehmen, Einrichtungen sowie Sondervermögen.....	36
III. Deckungsgrundsätze .....	37



## I. Allgemeine Angaben zur Gemeinde Granzin

### 1. Gemeindegebiet

Die im Jahr 1235 erstmals urkundlich erwähnte Gemeinde Granzin besteht aus den Ortsteilen Granzin, Bahlenrade, Beckendorf, Greven und Lindenbeck. Das Gemeindegebiet erstreckt sich über eine Fläche von 22,8 qkm. Es ist ländlich geprägt und strukturell schwach entwickelt.



1

Die Gemeinde Granzin befindet sich im Osten des Landkreises Ludwigslust-Parchim und grenzt im Norden an die Gemeinde Obere Warnow, im Osten an die Gemeinde Werder, im Süden an die Stadt Lübz und im Westen an die Gemeinde Rom.

### 2. Politik und Verwaltung

Bürgermeisterin der Gemeinde ist Frau Kathrin Wegener, die bei der Kommunalwahl am 09. Juni 2024 ohne Gegenkandidaten mit 83,18 % der gültigen Stimmen gewählt wurde.

Die Gemeindevertretung (inkl. Bürgermeisterin) besteht aus insgesamt 7 Mitgliedern.

Die Gemeindevertreter werden in ihrer ehrenamtlichen Tätigkeit von folgenden Fachausschüssen unterstützt:

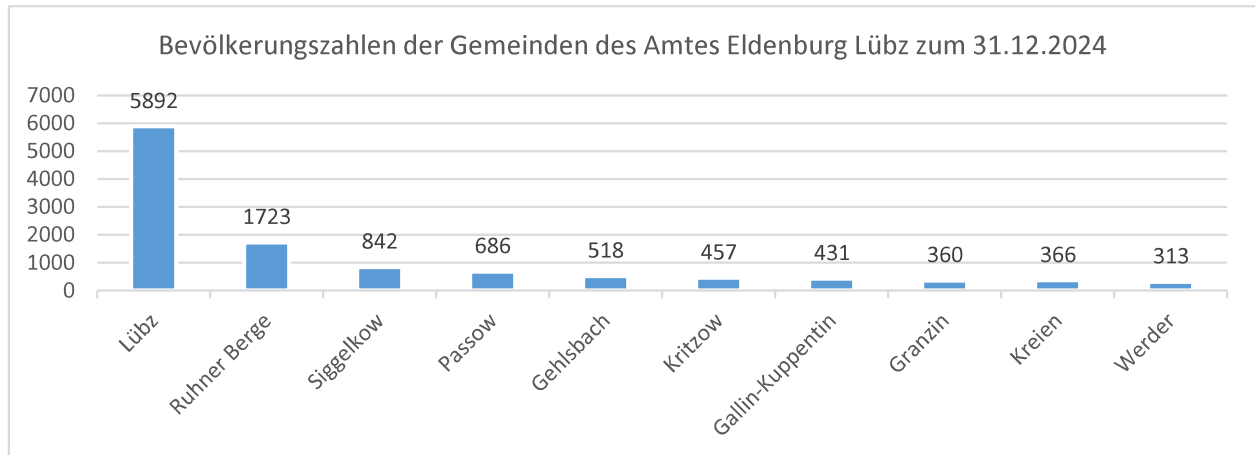
- Finanzausschuss (fünf Mitglieder)
- Ausschuss für Gemeindeentwicklung, Bau und Verkehr (sechs Mitglieder)
- Ausschuss für Bildung, Kultur und Soziales (sechs Mitglieder)
- Rechnungsprüfungsausschuss (drei Mitglieder)

---

<sup>1</sup> Lage der Gemeinde Granzin im Landkreis Ludwigslust-Parchim.



Die Gemeinde Granzin ist amtsangehörige Gemeinde des Amtes Eldenburg Lütz, wobei die Verwaltung durch die geschäftsführende Stadt Lütz erfolgt. Dabei ist die Gemeinde Granzin mit 360 Einwohnern eine der kleinsten Gemeinde des Amtes.



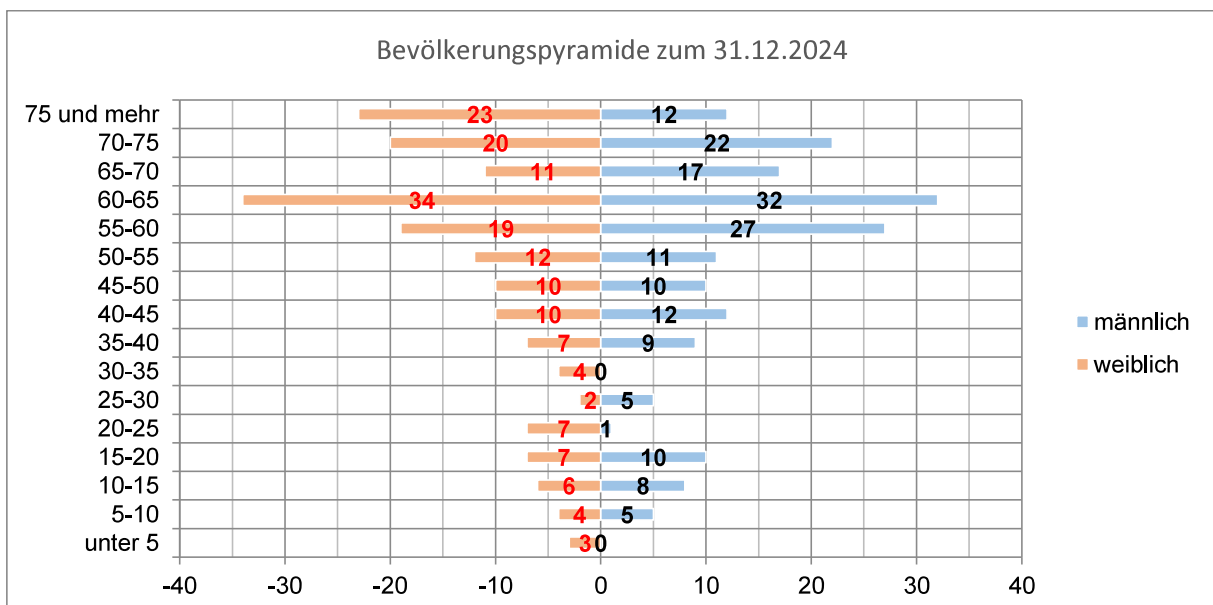
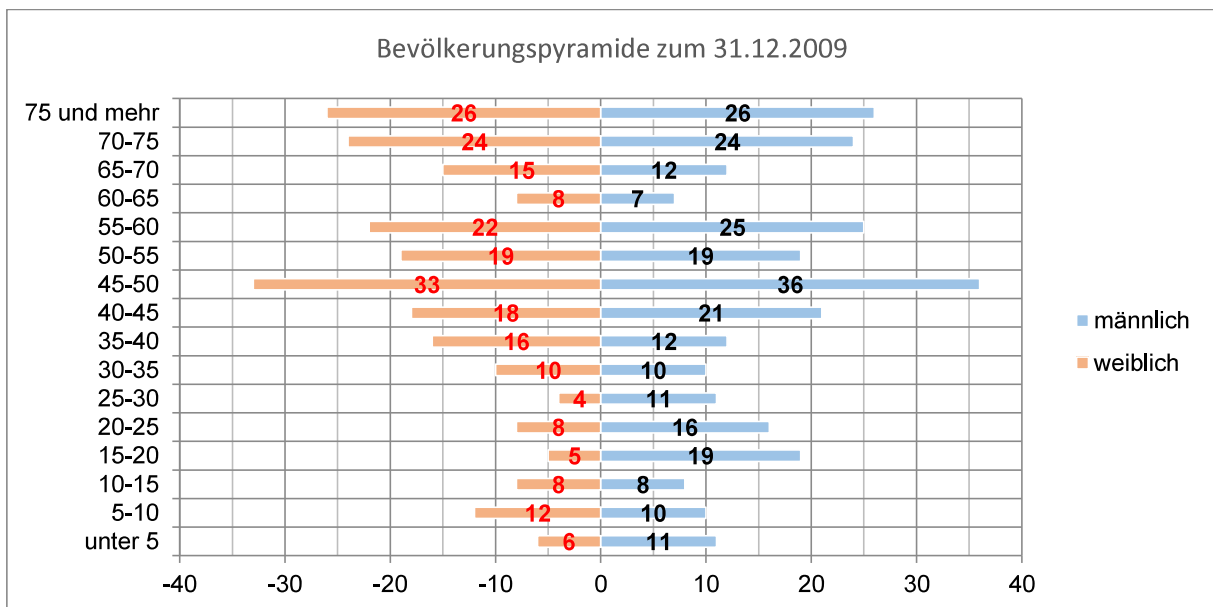
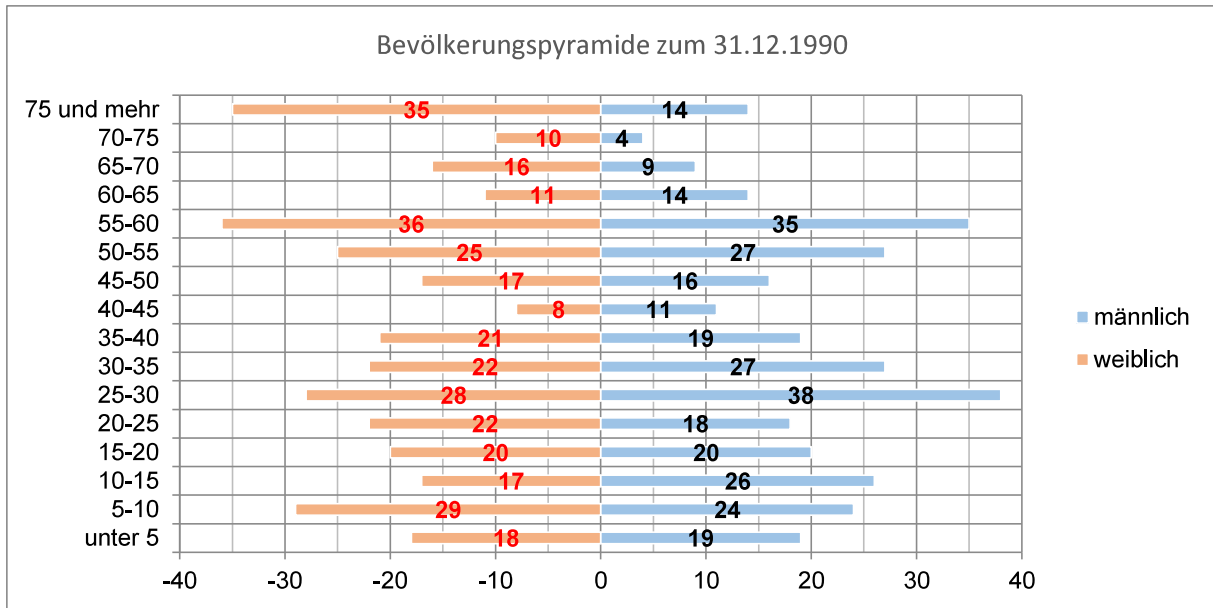
### 3. Bevölkerungsstand und -entwicklung gemäß Statistischem Amt Mecklenburg-Vorpommern

Die amtliche Bevölkerungszahl zum 31.12.2024 beträgt 360 (31.12.2023: 362). Das Verhältnis der männlichen (181) zur weiblichen (179) Bevölkerung ist ausgeglichen.

Die Gemeinde Granzin weist seit der Deutschen Wiedervereinigung eine stetige negative Bevölkerungsentwicklung auf. Dabei ist die Bevölkerungszahl seit dem 31.12.1990 um mehr als 45 Prozent gesunken. Neben dem Einwohnerrückgang ist drohende Überalterung ein weiteres Problem der Gemeinde. Während zum 31.12.1990 noch 20 Prozent der Einwohner unter 15 Jahren waren, sind es zum 31.12.2024 nur noch 7 Prozent. Im Gegenzug ist der Anteil der Einwohner über 60 Jahren in diesem Zeitraum von 17 Prozent auf 48 Prozent gestiegen.

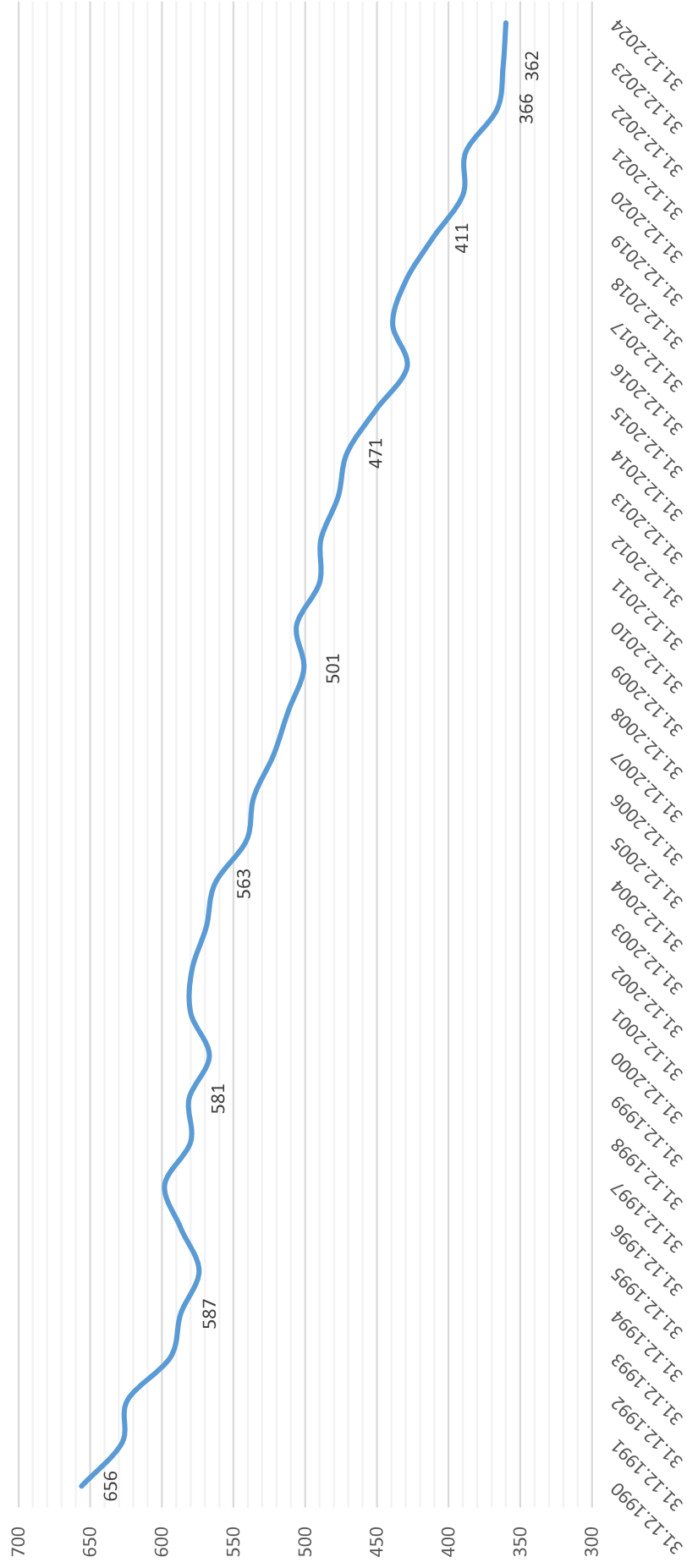
Stichtag	Bevölkerungszahl	unter 15 Jahre	15 bis 60 Jahre	über 60 Jahre
31.12.1990	656	133 (20 %)	410 (63 %)	113 (17 %)
31.12.2009	501	55 (11 %)	304 (61 %)	142 (28 %)
31.12.2024	360	26 (7 %)	163 (45 %)	171 (48 %)

Zeitraum	Lebendgeborene	Gestorbene	Zuzüge	Fortzüge	Saldo
1990-1999	45	70	347	397	-75
2000-2009	39	39	379	459	-80
2010-2019	30	53	267	342	-98
2020-2024	3	37	105	112	-41
1990-2024	117	199	1098	1310	-294





### Bevölkerungsentwicklung der Gemeinde Granzin 1990-2024



1

<sup>1</sup> Die Bevölkerungszahlen ergeben sich aus den am Ende des jeweiligen Jahres mit Hauptwohnsitz gemeldeten Einwohnern.



## II. Entwicklung der Haushaltswirtschaft

Seit dem Jahr 2010 ist der Haushalt der Gemeinde Granzin nach den Regeln der doppelten Buchführung für Gemeinden (Doppik) gegliedert. Der Haushaltsplan als Bestandteil der Haushaltssatzung bildet die Grundlage für die Haushaltswirtschaft. Er enthält alle im Haushaltsjahr für die Erfüllung der Gemeinde voraussichtlich anfallenden Erträge und eingehenden Einzahlungen und entstehenden Aufwendungen und zu leistenden Auszahlungen. Er besteht aus dem Ergebnis-, dem Finanzhaushalt, den Teilhaushalten und dem Stellenplan. Im Haushaltsplan für das Haushaltsjahr werden 31 Produkte gebildet, die auf vier Teilhaushalte verteilt sind:

Teilhaushalt 1	Zentrale Finanzleistungen	Teilhaushalt 2	Amt für Zentrale Dienste
<b>61100</b>	<b>Steuern, allgemeine Zuweisungen, allgemeine Umlagen</b>	11104	Gremien
61200	Sonstige allgemeine Finanzwirtschaft	11403	Gemeindearbeiter
62600	<i>alt – neues Produkt 62601</i>	11405	Sonstige Zentrale Dienste
62601	Beteiligung WEMAG AG	11601	Finanzen und Controlling
		<b>53100</b>	<b>Elektrizitätsversorgung</b>
Teilhaushalt 3	Bürgeramt	Teilhaushalt 4	Amt für Stadt- und Gemeindeentwicklung
<b>12601</b>	<b>Brandschutz</b>	<b>11401</b>	<b>Wohnungswirtschaft</b>
12800	Zivil- und Katastrophenschutz	11402	Liegenschaften
21102	Schulkostenbeiträge Grundschule	51100	Räumliche Planungs- und Entwicklungsmaßnahmen
21502	Schulkostenbeiträge Regionale Schule	53800	Abwasserbeseitigung
28100	Heimat- und sonstige Kulturpflege	54000	Konzessionsabgaben
36100	Förderung von Kindern in Tageseinrichtungen und in Tagespflege	54100	Gemeindestraßen
36300	Begrüßungsgeld	54101	Straßenbeleuchtung
36602	Spielplätze	55200	Öffentliche Gewässer, Wasserbauliche Anlagen, Gewässerschutz
54102	Straßenbegleitgrün	55500	Forstwirtschaft
54500	Winterdienst	57302	Dorfgemeinschaftshaus Granzin
55100	Öffentliches Grün, Landschaftsbau		
55301	Friedhof Granzin		

Die **fett** markierten Produkte werden als wesentliche Produkte festgelegt, die übrigen Produkte werden als sonstige Produkte bezeichnet.

Der Jahresabschluss der Gemeinde Granzin für das Haushaltsjahr 2021 wurde durch die Gemeindevertretung am 15.04.2025 festgestellt (BVL 05/2025/007). Die Jahresabschlüsse 2022 bis 2024 befinden sich derzeit in der Aufstellung. Die Daten aus diesen Jahren sind noch als vorläufig zu betrachten, dennoch sind sie im erreichten Bearbeitungsstand bereits aussagefähig.



## 1. Entwicklung der wichtigsten Erträge und Einzahlungen sowie der wichtigsten Aufwendungen und Auszahlungen

gemäß § 5 S. 4 Nr. 1 GemHVO-Doppik

### 1.1 Finanzkraft

Die Finanzkraft einer Gemeinde (= Summe aus der Steuerkraftmesszahl des Vorvorjahres und der Schlüsselzuweisung für Gemeindeaufgaben des Haushaltsjahres) bildet die Grundlage für die Ermittlung der abzuführenden Kreis- und Amtsumlage. Die Steuerkraftmesszahl errechnet sich dabei aus der Summe der Steuerkraftzahlen der Realsteuern und der Gemeindeanteile an den Gemeinschaftsteuern abzüglich der abzuführenden Gewerbesteuerumlage. Die Steuerkraftzahl wiederum wird anhand folgender Berechnungsformel ermittelt:

$$\text{Steuerkraftzahl} = \text{Ist-Aufkommen (= Steuereinzahlungen)} / \text{Hebesatz} \times \text{Nivellierungshebesatz}$$

Die Steuern und Umlagen werden im Produkt *61100 Steuern, allgemeine Zuweisungen, allgemeine Umlagen* abgebildet.

#### 1.1.1 Steuereinzahlungen

Die Steuereinzahlungen<sup>1</sup> der Gemeinde Granzin haben im Vorvorjahr mit 239.984 EUR einen neuen Höchststand erreicht. In der Planung des Vorjahres wurde ein Aufkommen in dieser Höhe angenommen. Für das Haushaltsjahr rechnet die Gemeinde mit einer Steigerung auf 245.000 EUR.

Im Zuge der Umsetzung der Grundsteuerreform wurde im Vorjahr eine Anpassung der Hebesätze für die Grundsteuern A und B vorgenommen. Hierzu wurde eine gesonderte Hebesatzsatzung erlassen. Ziel der Gemeinde war es, die neuen Hebesätze aufkommensneutral festzusetzen. Bei beiden Steuern verringerten sich die Bemessungsgrundlagen. Daher wurde der Hebesatz für die Grundsteuer A von 340 v.H. auf 350 v.H. und der Hebesatz für die Grundsteuer B von 440 v.H. auf 490 v.H. angehoben. Bei der Grundsteuer A liegen die Erträge des Jahres 2025 mit 28.737 EUR auf dem Niveau der Einzahlungen des Jahres 2024 in Höhe von 28.681 EUR. Bei der Grundsteuer B liegen die Erträge des Jahres 2025 mit 41.237 EUR leicht über den Einzahlungen des Jahres 2024 in Höhe von 39.984 EUR. Mit einer Abweichung von 0,2 Prozent bei der Grundsteuer A und 3 Prozent bei der Grundsteuer B hat die Gemeinde Granzin das Ziel der Aufkommensneutralität erreicht.

Die Gewerbesteuer ist von der Höhe des Gewinnes der in der Gemeinde gemeldeten Unternehmen abhängig, sodass sie starken Schwankungen unterliegt. Insgesamt ist das Gewerbesteueraufkommen in der Gemeinde Granzin sehr gering, zudem hat die Gemeinde auf das Potential kaum Einfluss. Im Vorvorjahr wurden von insgesamt zwölf gemeldeten Unternehmen bei sechs Unternehmen Vorauszahlungen in Höhe von insgesamt 23.460 EUR festgesetzt, die gesamten Gewerbesteuereinzahlungen des Vorvorjahres (Vorauszahlungen und Veranlagungen von Vorjahren) liegen mit 23.127 EUR nur leicht höher als im Jahr zuvor. Aufgrund der vorsichtigen Planung wurde im Vorjahr der Ansatz auf 15.700 EUR festgelegt. Da die Entwicklung des Vorjahres niedrigere Einzahlungen als im Vorvorjahr erwarten lässt, wird der Ansatz des Haushaltsjahres auf 15.000 EUR verringert. In den vergangenen fünf Jahren hat die Gemeinde den Hebesatz zweimal erhöht, auch dadurch konnten die Einnahmen leicht verbessert werden. Allerdings muss die Gemeinde gemäß dem Gemeindefinanzreformgesetz bei höheren Gewerbesteuereinnahmen auch eine höhere Gewerbesteuerumlage zahlen, diese liegt im

---

<sup>1</sup> Berücksichtigung finden hier nur die für die Ermittlung der Finanzkraft wesentlichen Steuereinzahlungen.



Durchschnitt bei etwa 10 Prozent der Gewerbesteuereinzahlungen und wird im Haushaltsjahr mit 1.400 EUR eingeplant.

Gemäß dem Gemeindefinanzreformgesetz erhalten die Gemeinden Anteile am Aufkommen der Einkommen- und der Umsatzsteuer. Für die Gemeinde Granzin ergaben sich im Vorvorjahr Einzahlungen in Höhe von 136.964 EUR aus der Einkommensteuer und 13.070 EUR aus der Umsatzsteuer. Gerade die Einkommensteuer ist mit einem Anteil an den laufenden Einzahlungen von mehr als 17 Prozent eine wichtige Einnahmequelle. Erfahrungsgemäß unterliegt die Einkommensteuer einer jährlichen Steigerung. Sowohl bei der Planung des Vor- als auch des Haushaltsjahres wurde bzw. wird davon ausgegangen, dass sich die Einkommensteuer erhöhen wird.

Entwicklung der Steuereinzahlungen						
Steuerart	Ergebnisse				Ansatz	Ansatz
	2021	2022	2023	2024	2025	2026
	in €					
	1	2	3	4	5	6
Grundsteuer A	31.223	28.696	28.729	28.681	28.700	28.700
Grundsteuer B	37.243	36.779	39.899	39.769	41.100	40.800
Gewerbesteuer	569	8.182	21.329	23.127	15.700	15.000
Gewerbesteuerumlage (-)	1.106	1.173	1.686	1.629	1.500	1.400
Gemeindeanteil an der Einkommensteuer	110.634	122.653	128.042	136.964	140.800	151.200
Gemeindeanteil an der Umsatzsteuer	15.013	13.601	13.812	13.070	13.400	16.400 <sup>1</sup>
pauschaler Ausgleich für Gewerbesteuerminder-einnahmen 2020/2021	1.400					
<b>Ist-Aufkommen</b>	<b>194.976</b>	<b>208.737</b>	<b>230.126</b>	<b>239.982</b>	<b>238.200</b>	<b>250.700</b>
nachrichtlich: Hebesätze in v.H. (↑ Erhöhung des Hebesatzes)						
Grundsteuer A	340	340	340	340	↑350	350
Grundsteuer B	400	400	↑440	440	↑490	490
Gewerbesteuer	↑360	360	↑390	390	390	390

### 1.1.2 Steuerkraft

Die Steuerkraft einer Gemeinde wird herangezogen, um ihren Anspruch auf eine Schlüsselzuweisung des Landes zu begründen. Bei der Berechnung der Steuerkraft legt das Land jedoch nicht die tatsächlichen Steuereinzahlungen der Gemeinde zu Grunde, sondern die Einzahlungen, die möglich wären, wenn die Gemeinde ihre Hebesätze in Höhe der vom Land bestimmten Nivellierungshebesätze festgesetzt hätte. Für den Finanzausgleich des Haushaltsjahres kommt dabei die Steuerkraft des Vorvorjah-

<sup>1</sup> Da im Haushaltsjahr sowie im Haushaltsfolgejahr kommunale Mindereinnahmen entstehen, gleicht der Bund diese über einen Festbetrag beim Gemeindeanteil an der Umsatzsteuer aus. Für 2026 ergibt sich ein Anteil aus der Kompensation „Inv.-Booster“ in Höhe von ca. 2.500 EUR. Das Land wird diese Einnahmen aus der Bemessung des Kommunalen Finanzausgleichs ausklammern.



res zum Tragen. Den Berechnungen zur Steuerkraft des Vorvorjahres liegen gemäß Orientierungsdatenerlass des Ministeriums für Inneres, Bau und Digitalisierung M-V vom 27.11.2025 folgende Nivellierungshebesätze zu Grunde:

- Grundsteuer A: 338 v.H.
- Grundsteuer B: 438 v.H.
- Gewerbesteuer: 390 v.H.

Entwicklung der Steuerkraft						
Steuerart	Ergebnisse				Ansatz	Ansatz
	2021	2022	2023	2024	2025	2026
	in €					
	1	2	3	4	5	6
Grundsteuer A	29.662	28.527	28.560	28.512	26.240	26.240
Grundsteuer B	39.757	40.273	39.718	39.588	38.584	38.302
Gewerbesteuer	602	8.864	21.329	23.128	15.700	15.000
Gewerbesteuerumlage (-)	1.106	1.173	1.686	1.630	1.500	1.400
Einkommensteuer	110.634	122.653	128.042	135.562	140.800	151.200
Umsatzsteuer	15.013	13.601	13.812	13.213	13.400	16.400
pauschaler Ausgleich für Gewerbesteuerminder-einnahmen 2020/2021	1.523					
<b>Steuerkraftmesszahl</b>	<b>196.085</b>	<b>212.744</b>	<b>229.775</b>	<b>238.373</b>	<b>233.224</b>	<b>245.742</b>
nachrichtlich: Steuerkraftmesszahl je Einwohner						
SKMZ je Einwohner	505,37	565,81	634,74	662,15	651,46 <sup>1</sup>	690,29 <sup>5</sup>
nachrichtlich: Nivellierungshebesätze nach § 18 Absatz 1 Satz 2 FAG M-V in v.H.						
Grundsteuer A	323	338	338	338	320 <sup>2</sup>	320
Grundsteuer B	427	438	438	438	460 <sup>6</sup>	460
Gewerbesteuer	381	390	390	390	390	390

### 1.1.3 Schlüsselzuweisung

Die Höhe der Schlüsselzuweisung wird zunächst durch Vergleich der Bedarfsmesszahl (= vom Land bestimmter Grundbetrag multipliziert mit dem Bedarfsansatz der Gemeinde) mit der Steuerkraftmesszahl berechnet. Im Fall, dass die Bedarfsmesszahl höher als die Steuerkraftmesszahl ist, erhält die Gemeinde eine Zuweisung in Höhe von 60 Prozent des Unterschiedsbetrages. Für die Gemeinde Granzin ergibt sich daraus für das Haushaltsjahr eine Schlüsselzuweisung in Höhe von 141.876 EUR.

Im Rahmen der nachgelagerten Mindestfinanzausstattung erhalten Gemeinden zusätzliche Schlüsselzuweisungen, wenn die sich nach der ersten Stufe der Schlüsselzuweisung ergebende Finanzkraft je Einwohner (= Steuerkraft zzgl. Schlüsselzuweisung) unter 85 Prozent der durchschnittlichen Finanzkraft aller Gemeinden liegt. Die Differenz hierzu wird zu 85 Prozent ausgeglichen. Aufgrund ihrer

<sup>1</sup> Es erfolgt die Annahme eines Bevölkerungsrückgangs um jeweils zwei Einwohner pro Jahr.

<sup>2</sup> Es erfolgt die Annahme, dass sich der Nivellierungshebesatz für die Grundsteuer A um 18 v.H. senkt und für die Grundsteuer B um 22 v.H. ansteigt.



schwachen Finanzkraft erhält die Gemeinde Granzin somit eine weitere Schlüsselzuweisung in Höhe von 50.756 EUR.

#### 1.1.4 Finanzkraft

Im Haushaltsjahr beträgt die Finanzkraft der Gemeinde Granzin 431.006 EUR. Sie setzt sich aus der Steuerkraftmesszahl des Vorvorjahres in Höhe von 238.373 EUR und der Schlüsselzuweisung in Höhe von 192.632 EUR zusammen.

Die Finanzkraft ist in den letzten Jahren stetig gestiegen. Im Haushaltsjahr wird allerdings wieder mit einer Abnahme der Finanzkraft gerechnet. Dies beruht vor allem auf einem Absinken der Schlüsselzuweisung um 20.600 EUR gegenüber dem Vorjahr und sogar um 30.400 EUR gegenüber dem Vorvorjahr. Auch im Finanzplanungszeitraum wird sich die Abnahme der Finanzkraft voraussichtlich fortsetzen. Die Finanzausstattung der Gemeinde bleibt somit weiterhin unaukömmlich.

#### 1.1.5 Kreis- und Amtsumlage

Die Finanzkraft der Gemeinde bildet die Umlagegrundlage für die Kreis- und die Amtsumlage. Dafür wird sie mit dem vom Landkreis Ludwigslust-Parchim bzw. Amt Eldenburg Lübz festgesetztem Umlagesatz multipliziert. Für die Kreisumlage wird von einem Umlagesatz von 45 v.H. ausgegangen. Der Haushalt des Landkreises ist noch nicht beschlossen. Der Umlagesatz des Amtes steht ebenfalls noch nicht fest, daher wird der Umlagesatz des Vorjahres von 25 v.H. zu Grunde gelegt.

Entwicklung der Schlüsselzuweisung	Ergebnisse		Ansatz	Ansatz
	2023	2024	2025	2026
	in €			
	1	2	3	4
Bedarfsansatz <sup>1</sup>	477	459	456	436
Grundbetrag	1.006,68	1.066,67	1.100,13	1.089,06
<b>Bedarfsmesszahl</b>	<b>480.186</b>	<b>489.603</b>	<b>501.659</b>	<b>474.833</b>
<b>Steuerkraftmesszahl des Vorvorjahres</b>	<b>196.085</b>	<b>212.744</b>	<b>229.775</b>	<b>238.373</b>
1. Stufe SZW nach § 60 Absatz 5 FAG M-V				
Unterschiedsbetrag	284.101	276.859	271.884	236.460
<b>60 Prozent des Unterschiedsbetrages</b>	<b>170.461</b>	<b>166.115</b>	<b>163.130</b>	<b>141.876</b>
2. Stufe SZW nach § 60 Absatz 6 FAG M-V				
Finanzkraft <sup>2</sup> je Einwohner	944,71	1.035,13	1.085,37	1.056,25
Referenzwert je Einwohner	1.130,39	1207,81	1.239,05	1.222,12
<b>90 Prozent der fehlenden Differenz zum Referenzwert</b>	<b>64.840</b>	<b>56.879</b>	<b>50.068</b>	<b>50.756<sup>3</sup></b>
<b>Schlüsselzuweisung</b>	<b>235.302</b>	<b>222.994</b>	<b>213.198</b>	<b>192.632</b>
nachrichtlich: Finanzkraft, Kreis- und Amtsumlage				

<sup>1</sup> Die Ermittlung des Bedarfsansatzes erfolgt über den Hauptansatz (Einwohnerzahl der Gemeinde mit dem Faktor 1) und die Nebenansätze (Anzahl der Kinder mit dem Faktor 2,05).

<sup>2</sup> Die Finanzkraft ist hier die Summe der Steuerkraftmesszahl und der 1. Stufe der Schlüsselzuweisung.

<sup>3</sup> Im Haushaltsjahr werden laut Orientierungsdatenerlass zum FAG nur noch 85 Prozent der fehlenden Differenz zum Referenzwert ausgeglichen.



Finanzkraft	431.387	435.739	442.975	431.006
Kreisumlage	183.339	185.189	188.264	193.953
Amtsumlage	108.196	97.823	99.625	107.752

### 1.1.6 Fazit

Die finanzielle Ausstattung der Gemeinde Granzin ist unzureichend. Nach Abzug der Kreis- und der Amtsumlage verbleibt der Gemeinde aus ihrer Finanzkraft für Pflichtaufgaben im eigenen Wirkungskreis nur ein Betrag von 129.300 EUR. Dabei ist festzuhalten, dass die Finanzkraft nur ein theoretischer Wert ist, der auf den Nivellierungshebesätzen des Landes beruht. Die tatsächliche Differenz aus den geplanten Einzahlungen aus Steuern und Schlüsselzuweisung abzüglich der Umlagen beträgt 141.600 EUR. Die Gemeinde war in der Vergangenheit bestrebt, ihre Hebesätze an die Nivellierungshebesätze anzupassen. Sie liegt damit teilweise deutlich über den im Orientierungsdatenerlass bekannt gegebenen Durchschnittshebesätzen der Gemeinden in M-V unter 1000 Einwohnern:

	Grundsteuer A	Grundsteuer B	Gewerbsteuer
Gemeinden unter 1000 Einwohnern	343 v.H.	397 v.H.	361 v.H.
<b>Gemeinde Granzin</b>	<b>340 v.H.</b>	<b>440 v.H.</b>	<b>390 v.H.</b>

### 1.2 Wohnungswirtschaft

Die Mieteinzahlungen aus der Wohnungswirtschaft sind mit einem Anteil von rund 24 Prozent an den laufenden Einzahlungen eine wichtige Einnahmequelle der Gemeinde. In den letzten Jahren hat die Wohnungswirtschaft zudem regelmäßig Überschüsse erzielt. Auch im Haushaltsjahr wird mit einem Überschuss von 51.400 EUR gerechnet. Die Gemeinde rechnet dabei mit Mieteinzahlungen auf dem Niveau des Vorjahres. Die Wohnungswirtschaft wird im Produkt 11401 *Wohnungswirtschaft* abgebildet.

Entwicklung der Wohnungswirtschaft				
	Ergebnisse		Ansatz	Ansatz
	2023	2024	2025	2026
	in €			
	1	2	3	4
Mieteinzahlungen	184.036	198.925	200.000	200.000
Sonstige Einzahlungen	0	3.169	0	0
<b>Summe der Einzahlungen</b>	<b>184.036</b>	<b>202.094</b>	<b>200.000</b>	<b>200.000</b>
Sach- und Dienstleistungen	86.847	106.111	99.000	110.200
<i>darunter:</i>				
<i>Unterhaltung</i>	7.359	28.324	28.000	17.500
<i>Bewirtschaftung</i>	79.487	77.787	71.000	92.700
Sonstige Auszahlungen	26.044	26.248	26.500	38.400
<b>Summe der Auszahlungen</b>	<b>112.891</b>	<b>132.359</b>	<b>125.500</b>	<b>148.600</b>
<b>Saldo</b>	<b>71.146</b>	<b>69.735</b>	<b>74.500</b>	<b>51.400</b>



### 1.3 Zuwendungen nach § 6 Absatz 2 EEG (Windenergieanlagen)

Die Gemeinde hat mit mehreren Vorhabenträgern für erneuerbare Energien Verträge gemäß § 6 Absatz 2 EEG (Windenergieanlagen) abgeschlossen. Für das Haushaltsjahr rechnet die Gemeinde mit Erträgen in Höhe von 134.000 EUR, die sich voraussichtlich ab dem Folgejahr auf 241.700 EUR bzw. ab 2028 auf jährlich 245.000 EUR erhöhen werden. Die Zuwendungen werden im Produkt 53100 *Elektrizitätsversorgung* abgebildet.

Entwicklung der Erträge aus Zuwendungen nach § 6 Absatz 2 EEG (Windenergieanlagen)					
Ergebnis	Ansatz		Planungsdaten		
2024	2025	2026	2027	2028	2029
in €					
1	2	3	4	5	6
9.396	141.700	134.000	241.700	245.000	245.000

### 1.4 Personalwirtschaft

Die Gemeinde beschäftigt derzeit zwei Gemeindearbeiter und eine Gemeindehelferin mit insgesamt 1,496 Vollzeitäquivalenten. Aufgrund von anstehenden Tarifierhöhungen und einer Erhöhung der Beiträge zur gesetzlichen Sozialversicherung rechnet die Gemeinde mit einer Erhöhung der Personalaufwendungen um rund 5 Prozent. Für eine im Jahr 2022 neu geschaffene Stelle erhält die Gemeinde eine 75-prozentige Förderung. Die Personalkosten werden im Produkt 11403 *Gemeindearbeiter* abgebildet.

Entwicklung der Personalaufwendungen					
	Ergebnisse			Ansatz	Ansatz
	2022	2023	2024	2025	2026
	in €				
	1	2	3	4	5
Aufwendungen	56.047	63.903	70.534	73.700	77.800
Fördermittel	11.512	13.612	14.348	14.000	14.000
<b>Saldo</b>	<b>44.535</b>	<b>50.291</b>	<b>56.186</b>	<b>59.700</b>	<b>63.800</b>
nachrichtlich: Vollzeitäquivalente gemäß Stellenplan					
Vollzeitäquivalente	1,471	1,496 <sup>1</sup>	1,496	1,496	1,496

### 1.5 Finanzielle Beteiligung an den Kosten der Kindertagesförderung und der Schulkosten

Die Gemeinde wird an den Kosten der Kindertagesförderung und der Schulen beteiligt. Die Gemeinde rechnet bei den Schulkosten mit gleichbleibenden Kosten zum Vorjahr. Die Kindertagesförderung wird im Produkt 36100 *Förderung von Kindern in Tageseinrichtungen und in Tagespflege* abgebildet, die Schulkostenbeiträge in den Produkten 21102 *Schulkostenbeiträge Grundschule* und 21502 *Schulkostenbeiträge Regionale Schule*.

<sup>1</sup> Erhöhung aufgrund der tariflichen Arbeitszeitverringerung.



<b>Entwicklung der Aufwendungen für die Kindertagesförderung und die Schulkostenbeiträge</b>						
	Ergebnisse				Ansatz	Ansatz
	2021	2022	2023	2024	2025	2026
	in €					
	1	2	3	4	5	6
Kindertagesförderung	35.440	29.220	27.633	29.452	35.000	30.000
Schulkostenbeiträge Grundschule	21.836	12.776	16.475	28.237	30.000	30.000
Schulkostenbeiträge Regionale Schule	20.879	22.362	24.501	29.252	30.000	30.000
<b>Summe</b>	<b>78.155</b>	<b>64.358</b>	<b>68.609</b>	<b>86.941</b>	<b>95.000</b>	<b>90.000</b>

### 1.6 Abschreibungen und Erträge aus der Auflösung von Sonderposten

Die Abschreibungen stellen mit einem Anteil von rund 15 Prozent an den Aufwendungen eine erhebliche Aufwandsposition des Ergebnishaushaltes dar. Durch die parallele ertragswirksame Auflösung von erhaltenen Zuwendungen und Beiträgen kann diese Belastung auf rund 7 Prozent gesenkt werden. Aufgrund der Fertigstellung der Baumaßnahme der Ortsdurchfahrt in Greven rechnet die Gemeinde im Haushaltsjahr mit einer steigenden Abschreibungsbelastung. Durch gleichzeitig steigende Erträge aus der Auflösung von Sonderposten wird die Nettoabschreibungsbelastung im Haushaltsjahr zum Vorjahr nur leicht ansteigen. Im Finanzplanungszeitraum wird mit einer jährlichen Abnahme der Nettoabschreibungsbelastung gerechnet.

<b>Entwicklung der Abschreibungen und der Erträge aus der Auflösung von Sonderposten</b>						
	Ergebnis	Ansatz	Ansatz	Planungsdaten		
	2024	2025	2026	2027	2028	2029
	in €					
	1	2	3	4	5	6
Abschreibungen	145.375	137.900	152.400	152.000	142.100	135.300
Erträge aus der Auflösung von Sonderposten aus Zuwendungen	65.500	65.100	74.100	73.900	66.800	61.800
Erträge aus der Auflösung von Sonderposten aus Beiträgen <sup>1</sup>	6.050	5.900	5.900	5.900	5.900	5.900
<b>Nettoabschreibungsbelastung</b>	<b>73.825</b>	<b>66.900</b>	<b>72.400</b>	<b>72.200</b>	<b>69.400</b>	<b>67.600</b>

<sup>1</sup> Hierzu zählt auch die Zuweisung für den Wegfall der Straßenbaubeiträge.



## 2. Entwicklung der Jahresergebnisse (Jahresüberschüsse/Jahresfehlbeträge)

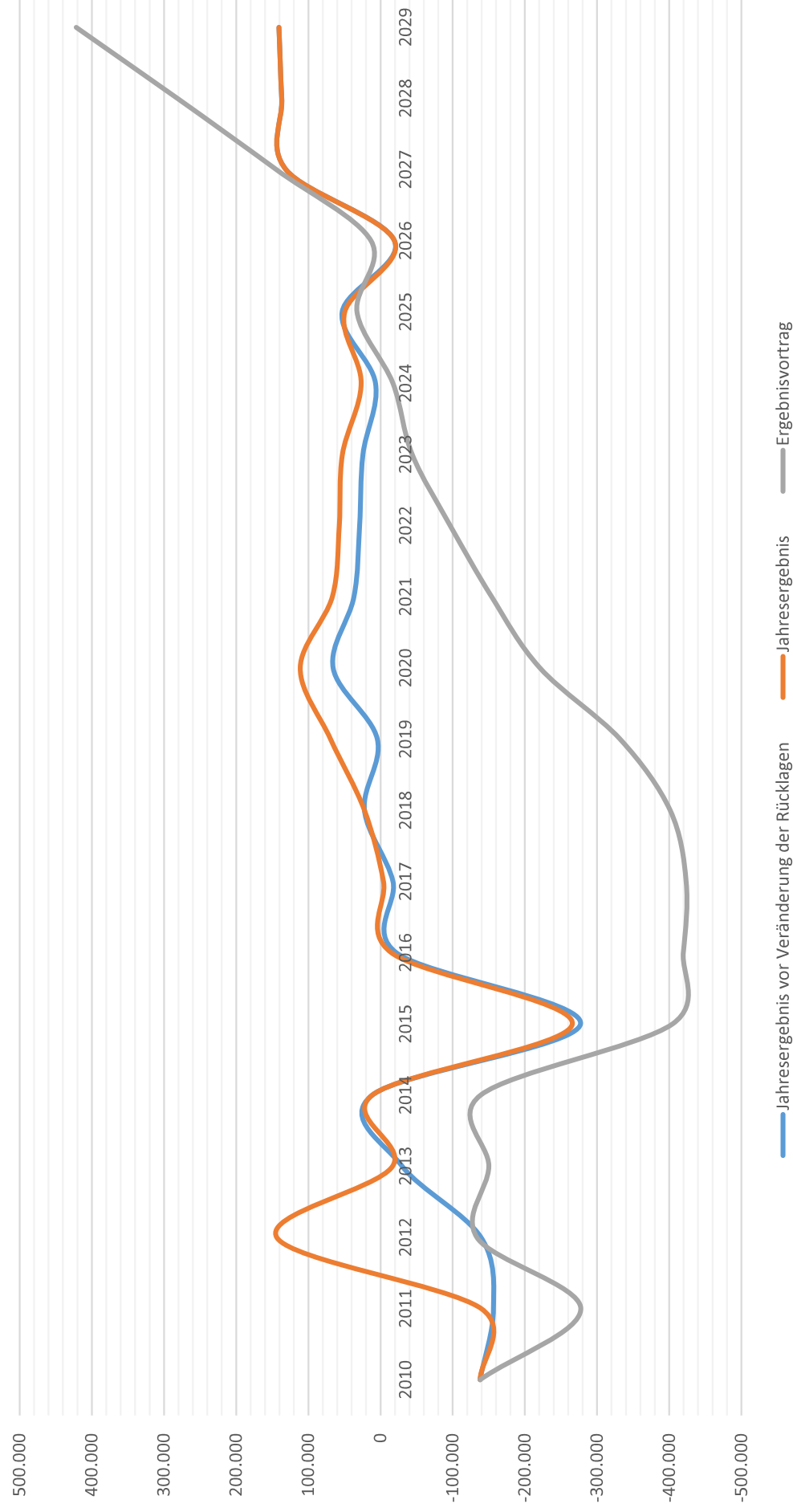
gemäß § 5 S. 4 Nr. 2 GemHVO-Doppik

Im Ergebnishaushalt weist die Gemeinde seit mehreren Jahren durchgängig Jahresüberschüsse aus, wodurch der negative Ergebnisvortrag, der zum 31.12.2017 noch (-) 423.539 EUR betragen hatte, deutlich reduziert wird. Gemäß den Planungsdaten des Vorjahres kann zum 31.12. des Vorjahres der Haushaltsausgleich erreicht werden. Die Planung des Ergebnishaushaltes für das Haushaltsjahr weist einen Jahresfehlbetrag von (-) 19.500 EUR auf, wodurch sich der Ergebnisvortrag wieder verschlechtern wird. Im Finanzplanungszeitraum erwartet die Gemeinde dann wieder Jahresüberschüsse von jährlich durchschnittlich 136.000 EUR.

Entwicklung der Jahresergebnisse (Jahresüberschüsse/Jahresfehlbeträge)						
	Ergebnisse				Ansatz	Ansatz
	2021	2022	2023	2024	2025	2026
	in €					
	1	2	3	4	5	6
Erträge	767.105	898.276	842.218	898.601	993.800	975.200
Aufwendungen	730.393	869.285	817.664	891.758	944.100	994.700
Jahresergebnis vor Veränderung der Rücklagen	36.712	28.991	24.554	6.843	53.300	-19.500
<b>Jahresergebnis</b>	<b>66.878</b>	<b>57.292</b>	<b>52.892</b>	<b>26.746</b>	<b>49.700</b>	<b>-19.500</b>
nachrichtlich: Ergebnisvorträge						
Ergebnisvortrag aus dem Haushaltsvorjahr	-220.926	-154.048	-96.756	-43.863	-17.117	32.583
Ergebnisvortrag zum 31. Dezember des Haushaltsjahres	-154.048	-96.756	-43.863	-17.117	32.583	13.082



## Entwicklung der Jahresergebnisse und der Ergebnisvorräte zum 31. Dezember des jeweiligen Haushaltsjahres





### 3. Entwicklung des Saldos der laufenden Ein- und Auszahlungen

gemäß § 5 S. 4 Nr. 3 GemHVO-Doppik

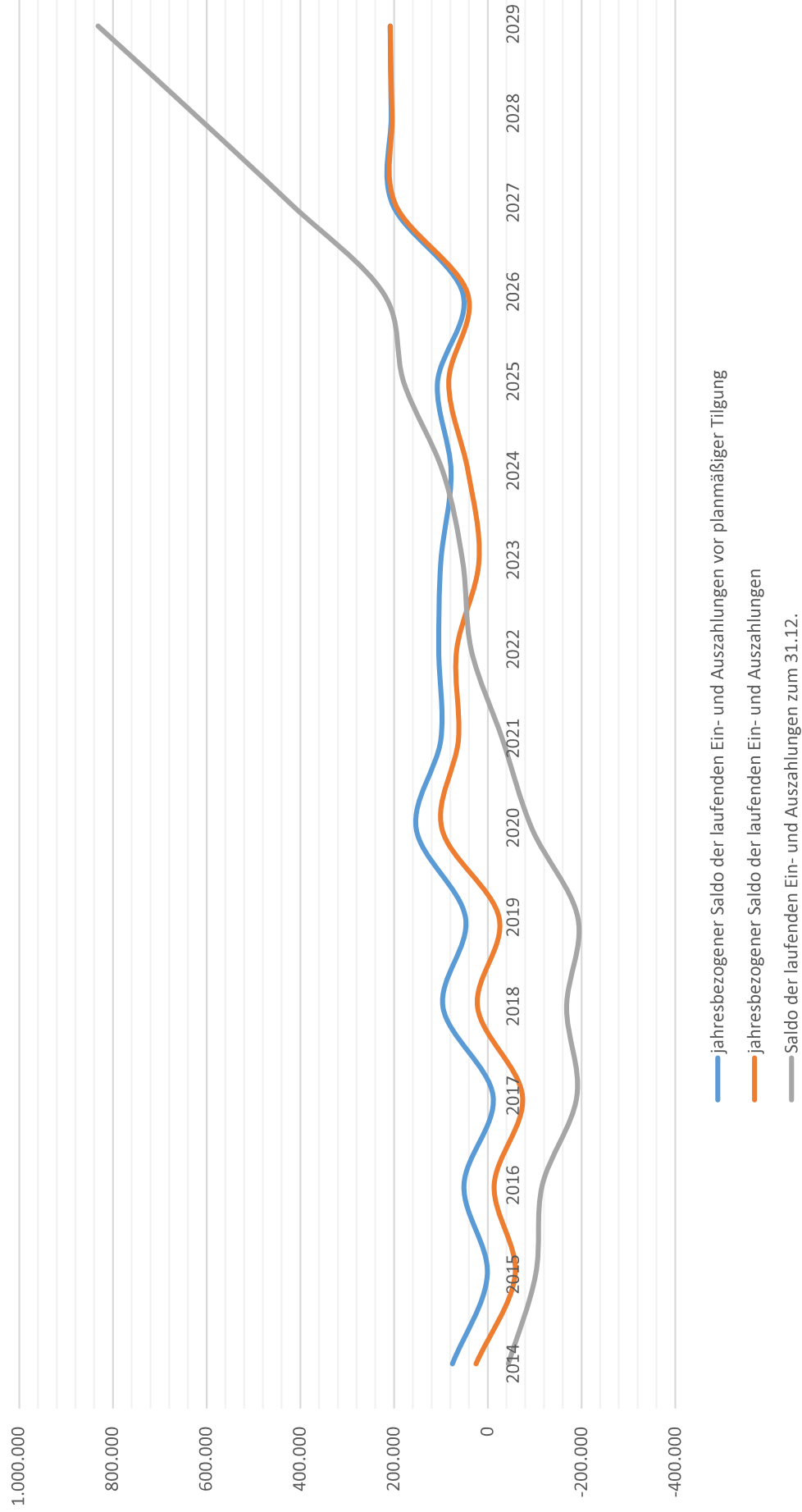
Im Finanzhaushalt weist die Gemeinde seit mehreren Jahren durchgängig positive jahresbezogene Salden der laufenden Ein- und Auszahlungen aus, wodurch der negative Saldenvortrag, der zum 31.12.2019 noch (-) 192.380 EUR betragen hatte, bereits zum 31.12.2022 ausgeglichen werden konnte. Gemäß dem Ergebnis des Vorjahres und den Planungsdaten des Vorjahres wird der Saldenvortrag weiter steigen. Die Planungsdaten des Haushaltsjahres weisen ebenfalls einen positiven jahresbezogenen Saldo von 43.100 EUR auf. Aufgrund der voraussichtlichen Verschlechterung des Ergebnisses des Vorjahres gegenüber der Planung wird sich der Saldenvortrag jedoch verschlechtern. Im Finanzplanungszeitraum erwartet die Gemeinde positive Salden von jährlich rund 200.000 EUR.

Entwicklung des Saldos der laufenden Ein- und Auszahlungen						
	Ergebnisse				Ansatz	Ansatz
	2021	2022	2023	2024	2025	2026
	in €					
	1	2	3	4	5	6
laufende Einzahlungen	722.866	830.597	773.798	821.299	913.500	895.200
laufende Auszahlungen	622.515	726.087	673.544	742.794	806.200	842.300
jahresbezogener Saldo der laufenden Ein- und Auszahlungen vor planmäßiger Tilgung	100.351	104.510	100.254	78.505	107.300	52.900
Auszahlungen für planmäßige Tilgung von Krediten für Investitionen und Investitionsförderungsmaßnahmen	37.615	38.014	81.447	36.821	23.700	9.800
<b>jahresbezogener Saldo der laufenden Ein- und Auszahlungen</b>	<b>62.736</b>	<b>66.496</b>	<b>18.807</b>	<b>41.683</b>	<b>83.600</b>	<b>43.100</b>
nachrichtlich: Vorträge der Salden der laufenden Ein- und Auszahlungen						
Saldo der laufenden Ein- und Auszahlungen zum 31. Dezember des Vorjahres	-94.284	-31.548	34.948	53.755	95.438	179.038
Saldo der laufenden Ein- und Auszahlungen zum 31. Dezember des Haushaltsjahres	-31.548	34.948	53.755	95.438	179.038	136.338 <sup>1</sup>

<sup>1</sup> Hier ist die voraussichtliche Verschlechterung des Ergebnisses des Vorjahres gegenüber der Planung um ca. (-) 85.800 EUR berücksichtigt.



### Entwicklung der jahresbezogenen Salden der laufenden Ein- und Auszahlungen und der Saldenvorträge zum 31. Dezember des jeweiligen Haushaltsjahres





#### 4. Entwicklung der Investitionen und Investitionsförderungsmaßnahmen sowie die sich hieraus ergebenden Auswirkungen auf die Ergebnis- und Finanzhaushalte der folgenden Haushaltsjahre

gemäß § 5 S. 4 Nr. 4 GemHVO-Doppik

Der Saldo der investiven Ein- und Auszahlungen ist seit 2023 negativ. Auch im Ergebnis des Vorvorjahres und in der Planung des Vorjahres können die geplanten investiven Einzahlungen die geplanten investiven Auszahlungen nicht decken, sodass sich der negative Vortrag weiter erhöht. Im Haushaltsjahr kann in der Planung wieder ein positiver Saldo jahresbezogener Saldo der laufenden Ein- und Auszahlungen erreicht werden. Aufgrund der voraussichtlichen Verschlechterung des Ergebnisses des Vorjahres gegenüber der Planung wird sich der negative Vortrag jedoch trotzdem leicht verschlechtern. Allerdings wird die Gemeinde den negativen Vortrag voraussichtlich bereits im Folgejahr durch die Einsetzung des positiven Saldos der laufenden Ein- und Auszahlungen decken können.

Entwicklung des Saldos der investiven Ein- und Auszahlungen						
	Ergebnisse				Ansatz	Ansatz
	2021	2022	2023	2024	2025	2026
	in €					
	1	2	3	4	5	6
investive Einzahlungen	63.877	362.779	88.004	123.241	206.500	51.400
investive Auszahlungen	53.971	242.963	472.783 <sup>1</sup>	165.628	215.600	8.000
<b>jahresbezogener Saldo der investiven Ein- und Auszahlungen</b>	<b>9.906</b>	<b>119.815</b>	<b>-384.779</b>	<b>-42.387</b>	<b>-9.100</b>	<b>43.400</b>
nachrichtlich: Vorträge der Salden der investiven Ein- und Auszahlungen						
Saldo der investiven Ein- und Auszahlungen zum 31. Dezember des Vorjahres	46.659	56.565	176.380	-208.399	-250.786	-259.886
Saldo der investiven Ein- und Auszahlungen zum 31. Dezember des Haushaltsjahres	56.565	176.380	-208.399	-250.786	-259.886	-260.180 <sup>2</sup>

##### 4.1 Umgesetzte Investitionen im Vorvorjahr

Im Vorvorjahr wurden investive Auszahlungen in Höhe von insgesamt 165.628 EUR getätigt. Demgegenüber stehen erhaltene investive Einzahlungen aus Fördermitteln und Spenden sowie der Veräußerung eines Fahrzeuges in Höhe von insgesamt 73.500 EUR.

<sup>1</sup> Darunter 28.338 EUR als Zuführung zum laufenden Bereich aus Zuweisungen nach § 23 FAG M-V.

<sup>2</sup> Hier ist die voraussichtliche Verschlechterung des Ergebnisses des Vorjahres gegenüber der Planung um ca. (-) 43.694 EUR berücksichtigt.



#### 4.1.1 Beschaffung Tanklöschfahrzeug

Für das Tanklöschfahrzeug TLF 3000 Renault, welches bereits am 15.12.2023 in Betrieb genommen wurde, erfolgte eine Schlusszahlung in Höhe von 47.500 EUR. Hinzu kommen die Kosten für die Ausschreibung in Höhe von 5.400 EUR. Das TLF wurde mit einer Nutzungsdauer von 15 Jahren erfasst. Für die Beschaffung erhielt die Gemeinde private Spenden in Höhe von 500 EUR. Zudem wurde ein altes Löschfahrzeug für 10.000 EUR verkauft. Das Fahrzeug wird im Produkt *12601 Brandschutz* ausgewiesen.

#### 4.1.2 Erneuerung Ortsdurchfahrt Greven

Für die erste Scheibe der Erneuerung der Ortsdurchfahrt Greven wurden Mittel in Höhe von 110.000 EUR ausgezahlt. Für die erste Scheibe wurden Fördermittel in Höhe von 63.000 EUR eingezahlt. Die Nutzungsdauer wird nach Inbetriebnahme 35 Jahre betragen. Die Mittel werden im Produkt *54100 Gemeindestraßen* ausgewiesen.

#### 4.1.3 Systemtrenner TLF

Die Auszahlungen für einen Systemtrenner (Beladung TLF) betragen 1.190 EUR. Der Systemtrenner wurde mit einer Nutzungsdauer von 5 Jahren erfasst. Er wird im Produkt *12601 Brandschutz* ausgewiesen.

#### 4.1.4 Geringwertige Vermögensgegenstände

Die Auszahlungen für geringwertige Vermögensgegenstände betragen insgesamt 1.538 EUR. Hierbei handelt es sich um einen Funkmeldeempfänger (1.415 EUR, im Produkt *12601 Brandschutz* ausgewiesen) sowie einer Telekopfsäge (123 EUR, im Produkt *11403 Gemeindearbeiter* ausgewiesen). Die geringwertigen Vermögensgegenstände wurden ohne Nutzungsdauer erfasst.

### 4.2 Übertragene Ermächtigungen aus dem Vorvorjahr ins Vorjahr

Aus dem Vorvorjahr wurden Ermächtigungen für investive Auszahlungen in Höhe von insgesamt 152.090 EUR in das Vorjahr übertragen.

#### 4.2.1 Erneuerung Ortsdurchfahrt Greven

Die geplanten Mittel in Höhe von 258.200 EUR für die erste Scheibe der Erneuerung der Ortsdurchfahrt Greven wurden nicht vollständig verbraucht. Es werden daher die restlichen 148.200 EUR übertragen. Die Nutzungsdauer wird nach Inbetriebnahme 35 Jahre betragen. Die Mittel werden im Produkt *54100 Gemeindestraßen* ausgewiesen.

#### 4.2.2 Geringwertige Vermögensgegenstände

Die geplanten Mittel in Höhe von 3.012 EUR für geringwertige Vermögensgegenstände für die Feuerwehr sowie 877 EUR für den Gemeindearbeiter wurden nicht verbraucht und daher übertragen. Die geringwertigen Vermögensgegenstände werden ohne Nutzungsdauer erfasst. Die Mittel werden in den Produkten *12601 Brandschutz bzw. 11403 Gemeindearbeiter* ausgewiesen.



#### 4.3 Geplante Investitionen im Vorjahr

Im Vorjahr wurden investive Auszahlungen in Höhe von insgesamt 215.600 EUR geplant. Demgegenüber stehen geplante investive Einzahlungen aus Fördermitteln in Höhe von insgesamt 156.500 EUR.

##### 4.3.1 Erneuerung Ortsdurchfahrt Greven

Für die zweite Scheibe der Erneuerung der Ortsdurchfahrt Greven wurden Mittel in Höhe von 185.600 EUR geplant. Für die zweite Scheibe wurden Fördermittel in Höhe von 156.500 EUR geplant. Sodass für die gesamte Maßnahme Mittel in Höhe von 443.800 EUR vorgesehen waren und Fördermittel in Höhe von 324.300 EUR. Die Nutzungsdauer wird nach Inbetriebnahme 35 Jahre betragen. Die Mittel werden im Produkt 54100 *Gemeindestraßen* ausgewiesen.

Die Gesamtaufwendungen haben sich gegenüber der Planung auf insgesamt 487.200 EUR erhöht. Die Fördermittel betragen laut Änderungsbescheid insgesamt nur noch 313.400 EUR.

##### 4.3.2 Erneuerung Gehweg Granzin

Für die Planung der Erneuerung des Gehweges in Granzin wurden Mittel in Höhe von 30.000 EUR geplant. Die Nutzungsdauer wird nach Inbetriebnahme 35 Jahre betragen. Die Mittel werden im Produkt 54100 *Gemeindestraßen* ausgewiesen.

Die Maßnahme soll nicht mehr umgesetzt werden.

#### 4.4 Geplante Investitionen im Haushaltsjahr

Im Haushaltsjahr werden investive Auszahlungen in Höhe von insgesamt 8.000 EUR geplant.

Produkt	Sachkonto	Summe in €	Einzahlungszweck
54100 <i>Gemeindestraßen</i>	233201	30.000	Zuweisung für Wegfall Straßenbaubeiträge
61100 <i>Steuern, allg. Zuweisungen, allg. Umlagen</i>	2013	21.400	Infrastrukturpauschale
<b>Summe</b>		<b>51.400</b>	

Produkt	Sachkonto	Summe in €	Auszahlungszweck
11403 <i>Gemeindearbeiter</i>	07184	6.000	Beschaffung Mähwerk
	0827	1.000	Geringwertige Vermögensgegenstände
12601 <i>Feuerwehr</i>	0827	1.000	Geringwertige Vermögensgegenstände
<b>Summe</b>		<b>8.000</b>	

##### 4.4.1 Beschaffung Mähwerk

Für die Beschaffung eines Mähwerkes werden Mittel in Höhe von 6.000 EUR geplant. Die Nutzungsdauer wird nach Inbetriebnahme 10 Jahre betragen. Die Mittel werden im Produkt 11403 *Gemeindearbeiter* ausgewiesen.



#### 4.5 Vorgesehene Investitionen im Finanzplanungszeitraum

Im Finanzplanungszeitraum sind keine investiven Auszahlungen vorgesehen.

#### 4.6 Zuweisungen für Infrastruktur

Seit 2020 erhalten die Gemeinden gemäß § 23 FAG M-V allgemeine Zuweisungen ausschließlich für Investitionen und Investitionsförderungsmaßnahmen sowie Instandhaltungsmaßnahmen insbesondere in den Bereichen Schulen, Kindertageseinrichtungen, Straßen, öffentlicher Personennahverkehr, Sportanlagen, Feuerwehr und Brandschutz, kommunaler Wohnungsbau sowie Digitalisierung und Breitband. Die Zuweisungen werden als Kapitalzuschüsse gewährt. Die Verteilung erfolgt teilweise nach der Einwohnerzahl und teilweise nach der Finanzkraft. Für die Gemeinde Granzin ergibt sich eine Infrastrukturpauschale in Höhe von insgesamt 21.415 EUR. Diese fällt im Vergleich zum Vorvorjahr und Vorjahr etwas höher aus. Die Zuweisung wird im Produkt *61100 Steuern, allgemeine Zuweisungen, allgemeine Umlagen* ausgewiesen.

Entwicklung der Infrastrukturpauschale						
	2021	2022	2023	2024	2025	2026
	in €					
	1	2	3	4	5	6
nach Einwohnern	16.612	15.738	15.653	7.547	7.530	7.435
nach Finanzkraft	13.495	12.563	12.685	12.356	12.547	13.980
<b>Summe</b>	<b>30.108</b>	<b>28.301</b>	<b>28.338</b>	<b>19.904</b>	<b>20.077</b>	<b>21.415</b>

#### 4.7 Zuweisung für den Wegfall der Straßenbaubeiträge

Seit 2020 erhalten die Gemeinden gemäß § 8a KAG M-V jährliche pauschale Mittelzuweisungen zur Kompensation für den Wegfall der Straßenbaubeiträge für die Straßenbaumaßnahmen, deren Durchführung ab dem 1. Januar 2020 beginnt. Die Mittel werden nach gewichteten Straßenlängen verteilt. Die Zuweisung wird grundsätzlich im Produkt *54100 Gemeindestraßen* ausgewiesen, kann aber auch für Maßnahmen im Produkt *54101 Straßenbeleuchtung* verwendet werden.

Entwicklung der Zuweisung für den Wegfall der Straßenbaubeiträge					
2021	2022	2023	2024	2025	2026
in €					
1	2	3	4	5	6
29.970	29.771	25.362	27.476	32.733	30.000



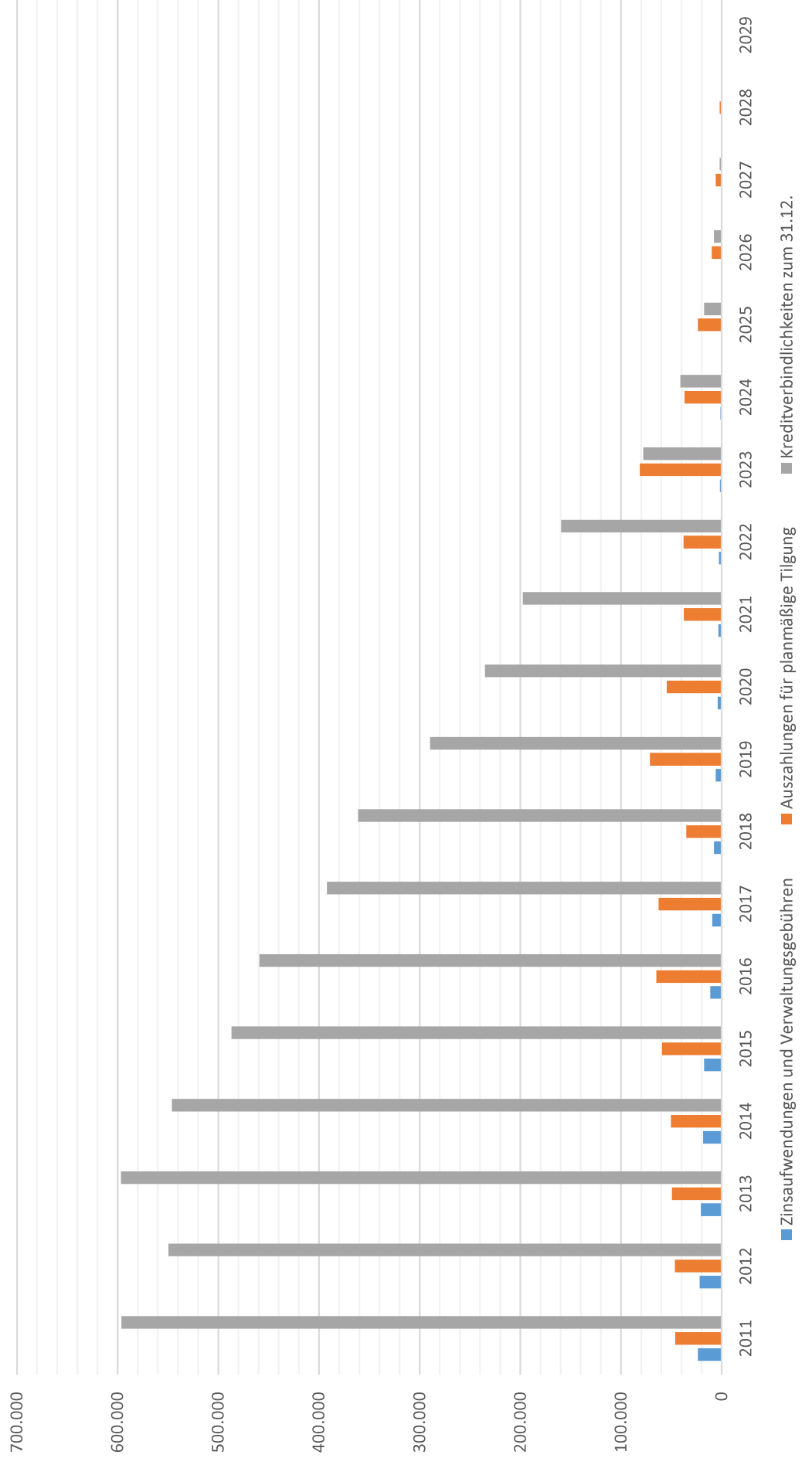
## 5. Entwicklung der Kredite für Investitionen und Investitionsförderungsmaßnahmen gemäß § 5 S. 4 Nr. 5 GemHVO-Doppik

Zu Beginn des Haushaltsjahres weist die Gemeinde insgesamt drei Investitionskredite mit einem Gesamtvolumen von rund 17.700 EUR auf. Letztmalig erfolgte im Jahr 2018 eine Kreditaufnahme. Es kann ein Kredit im Haushaltsjahr vollständig getilgt werden und jeweils ein weiterer in den beiden Haushaltsfolgejahren, sodass die Gemeinde bis zum Ende des Finanzplanungszeitraumes sämtliche Verbindlichkeiten aus Investitionskrediten getilgt haben wird. Dies entlastet sowohl den Ergebnis- als auch den Finanzhaushalt. Für die Tilgung von Altschulden im Bereich der Wohnungswirtschaft erhielt die Gemeinde im Jahr 2022 eine Schuldendiensthilfe vom Land, die im Ergebnishaushalt auf die einzelnen Jahre aufgeteilt wird und im Haushaltsvorjahr das letzte Mal den Ergebnishaushalt entlastet. Die Investitionskredite werden im Produkt *61200 Sonstige allgemeine Finanzwirtschaft* ausgewiesen, die Verwaltungsgebühren des Landesförderinstituts M-V im Produkt *11601 Finanzen und Controlling*.

Entwicklung der Kredite für Investitionen						
	Ergebnis	Ansatz	Ansatz	Planungsdaten		
	2024	2025	2026	2027	2028	2029
	in €					
	1	2	3	4	5	6
Einzahlungen aus der Aufnahme von Krediten für Investitionen und Investitionsförderungsmaßnahmen	0	0	0	0	0	0
Auszahlungen für planmäßige Tilgung von Krediten für Investitionen und Investitionsförderungsmaßnahmen	36.821	23.700	9.800	6.000	2.100	0
<b>Saldo der Ein- und Auszahlungen aus Krediten für Investitionen und Investitionsförderungsmaßnahmen</b>	<b>-36.821</b>	<b>-23.700</b>	<b>-9.800</b>	<b>-6.000</b>	<b>-2.100</b>	<b>0</b>
nachrichtlich:						
Zinsaufwendungen für Investitionskredite	777	400	200	200	100	0
Verwaltungsgebühren Landesförderinstitut M-V	346	300	200	100	0	0
Erträge aus der Altschuldenhilfe vom Land	18.627	9.300	0	0	0	0



### Entwicklung der Kredite für Investitionen





## 6. Belastung des Haushaltes durch kreditähnliche Rechtsgeschäfte

gemäß § 5 S. 4 Nr. 6 GemHVO-Doppik

Die Gemeinde Granzin hat keine kreditähnlichen Rechtsgeschäfte (z.B. Leasing) abgeschlossen.

## 7. Entwicklung der Kassenkredite

gemäß § 5 S. 4 Nr. 7 GemHVO-Doppik

Aufgrund des hohen negativen Saldos der investiven Ein- und Auszahlungen, der durch den Saldo der laufenden Ein- und Auszahlungen nicht gedeckt werden kann, ist die Gemeinde Granzin im Haushaltsjahr auf einen Kassenkredit angewiesen. Da mit den Zuwendungen nach § 6 Absatz 2 EEG erst gegen Ende des Haushaltsjahres gerechnet werden kann, wird der benötigte Kassenkredit unterjährig 260.000 EUR betragen.

Entwicklung des Saldos der liquiden Mittel und der Kassenkredite					
		Saldo der laufenden Ein- und Auszahlungen	Saldo der investiven Ein- und Auszahlungen	Saldo der durchlaufenden Gelder und ungeklärten Zahlungsvorgänge	Saldo der liquiden Mittel und der Kassenkredite
		in €			
Ergebnisse	2021	-31.548	56.565	0	25.017
	2022	34.948	176.380	0	211.328
	2023	53.755	-208.399	0	-154.644
	2024	95.438	-250.786	-433	-155.781
Ansatz	2025	179.038	-259.886	0	-80.848
Ansatz	2026	136.338 <sup>1</sup>	-260.180 <sup>2</sup>	0	-123.842
Planungsdaten	2027	418.138	-165.486	0	252.652
	2028	622.338	-114.786	0	507.552
	2029	830.738	-64.386	0	766.352
Voraussichtliche Entwicklung der Kassenkredite im Haushaltsjahr					
		31. März	30. Juni	30. September	31. Dezember
		in €			
jahresbezogener Saldo der laufenden Ein- und Auszahlungen		-29.100	-58.100	-81.600	43.100
jahresbezogener Saldo der investiven Ein- und Auszahlungen		4.800	3.700	38.500	43.400
<b>Saldo der liquiden Mittel und der Kassenkredite</b>		<b>-234.600</b>	<b>-264.700</b>	<b>-253.400</b>	<b>-123.800</b>

<sup>1</sup> Hier ist eine Korrektur des Vortrages in Höhe von (-) 85.800 EUR enthalten.

<sup>2</sup> Hier ist eine Korrektur des Vortrages in Höhe von (-) 43.694 EUR enthalten.



## 8. Entwicklung des Eigenkapitales

gemäß § 5 S. 4 Nr. 8 GemHVO-Doppik

Das Eigenkapital beträgt zum 31. Dezember des Vorvorjahres rund 1.763.300 EUR. Unter Berücksichtigung des erwarteten Jahresüberschusses im Ergebnishaushalt des Vorjahres und des Jahresfehlbetrags im Haushaltsjahr wird sich das Eigenkapital zum 31. Dezember des Haushaltsjahres voraussichtlich auf rund 1.834.900 EUR erhöhen. Auch im Finanzplanungszeitraum wird ein weiterer Anstieg des Eigenkapitales erwartet.

Entwicklung des Eigenkapitales							
		2024	2025	2026	2027	2028	2029
		in €					
<b>1.</b>	<b>Eigenkapital</b>	<b>1.763.347</b>	<b>1.833.048</b>	<b>1.834.947</b>	<b>1.986.947</b>	<b>2.144.547</b>	<b>2.305.747</b>
1.1	Kapitalrücklage	1.780.465	1.800.465	1.821.865	1.842.865	1.863.565	1.883.965
1.1.1	Allgemeine Kapitalrücklage	1.780.465	1.780.465	1.780.465	1.780.465	1.780.465	1.780.465
1.1.2	Zweckgebundene Kapitalrücklagen	0	20.000	41.400	62.400	83.100	103.500
1.2	Ergebnisrücklage für Belastungen aus dem kommunalen Finanzausgleich	0	0	0	0	0	0
1.3	Ergebnisvortrag	-43.863	-17.117	32.582	13.082	144.082	280.982
1.4	Jahresüberschuss/ Jahresfehlbetrag	26.746	49.700	-19.500	131.000	136.900	140.800
1.5	Nicht durch Eigenkapital gedeckter Fehlbetrag	0	0	0	0	0	0

## 9. Entwicklung der Sonderposten

gemäß § 5 S. 4 Nr. 9 GemHVO-Doppik

Die Sonderposten betragen zum 31. Dezember des Vorvorjahres rund 1.147.100 EUR. Unter Berücksichtigung der geplanten Fördermittel für die Erneuerung der Ortsdurchfahrt Greven in Höhe von insgesamt 313.400 EUR und der Zuweisung für den Wegfall der Straßenbaubeiträge in Höhe von 30.000 EUR werden sich die Sonderposten zum 31. Dezember des Haushaltsvorjahres voraussichtlich auf rund 1.356.540 EUR erhöhen. Im Haushaltsjahr sowie im Finanzplanungszeitraum wird eine Verringerung der Sonderposten erwartet, da die ertragswirksame Auflösung der Sonderposten in Höhe von durchschnittlich etwa 77.000 EUR<sup>1</sup> pro Jahr den Zugang aus der Zuweisung für den Wegfall der Straßenbaubeiträge von jährlich 30.000 EUR deutlich übersteigt.

<sup>1</sup> Unter Berücksichtigung der Auflösung der Sonderposten aus den Straßenausbaubeiträgen für die Maßnahme Ortsdurchfahrt Greven in Höhe von ca. 1.600 EUR jährlich.



Entwicklung der Sonderposten							
		2024	2025	2026	2027	2028	2029
		in €					
<b>2.</b>	<b>Sonderposten</b>	<b>1.147.118</b>	<b>1.356.543</b>	<b>1.304.943</b>	<b>1.255.143</b>	<b>1.212.443</b>	<b>1.174.743</b>
2.1	Sonderposten zum Anlagevermögen	1.147.118	1.356.543	1.304.943	1.255.143	1.212.443	1.174.743
2.1.1	Sonderposten aus Zuwendungen	914.497	849.397	1.088.722	1.014.822	948.022	886.222
2.1.2	Sonderposten aus Beiträgen und ähnlichen Entgelten	142.145	136.245	186.221	180.321	174.421	168.521
2.1.3	Anzahlungen auf Sonderposten	90.476	370.901	30.000	60.000	90.000	120.000
2.2	Sonderposten für den Gebührenaussgleich	0	0	0	0	0	0
2.3	Sonderposten mit Rücklageanteil	0	0	0	0	0	0
2.4	Sonstige Sonderposten	0	0	0	0	0	0

## 10. Entwicklung der Rückstellungen

gemäß § 5 S. 4 Nr. 10 GemHVO-Doppik

Die Gemeinde Granzin hat keine Rückstellungen zu bilden.

Entwicklung der Rückstellungen							
		2024	2025	2026	2027	2028	2029
		in €					
<b>3.</b>	<b>Rückstellungen</b>	<b>0</b>	<b>0</b>	<b>0</b>	<b>0</b>	<b>0</b>	<b>0</b>
3.1	Rückstellungen für Pensionen und ähnliche Verpflichtungen	0	0	0	0	0	0
3.2	Steuerrückstellungen	0	0	0	0	0	0
3.3	Sonstige Rückstellungen	0	0	0	0	0	0



11. Aufwendungen und Auszahlungen, Erträge und Einzahlungen sowie die selbstfinanzierten Eigenanteile für freiwillige Leistungen  
gemäß § 5 S. 4 Nr. 11 GemHVO-Doppik

11.1 Heimat- und sonstige Kulturpflege

Im Produkt 28100 *Heimat- und sonstige Kulturpflege* sind Mittel für Veranstaltungen geplant. Einnahmen generiert die Gemeinde aus der Vermietung eines Festzeltes.

Heimat- und sonstige Kulturpflege (28100)						
	Ergebnishaushalt			Finanzhaushalt		
	Ergebnis	Ansatz	Ansatz	Ergebnis	Ansatz	Ansatz
	2024	2025	2026	2024	2025	2026
	in €			in €		
Aufwendungen/Auszahlungen	4.055	13.900	3.900	4.055	13.900	3.900
Erträge/Einzahlungen	4.468	10.300	8.600	4.468	10.300	8.600
<b>Saldo</b>	<b>413</b>	<b>-3.600</b>	<b>4.700</b>	<b>413</b>	<b>-3.600</b>	<b>4.700</b>

11.2 Begrüßungsgeld

Im Produkt 36300 *Begrüßungsgeld* sind Mittel für Zuwendungen anlässlich von Geburten geplant.

Begrüßungsgeld (36300)						
	Ergebnishaushalt			Finanzhaushalt		
	Ergebnis	Ansatz	Ansatz	Ergebnis	Ansatz	Ansatz
	2024	2025	2026	2024	2025	2026
	in €			in €		
Aufwendungen/Auszahlungen	0	300	300	0	300	300
Erträge/Einzahlungen	0	0	0	0	0	0
<b>Saldo</b>	<b>0</b>	<b>-300</b>	<b>-300</b>	<b>0</b>	<b>-300</b>	<b>-300</b>

11.3 Spielplätze

Im Produkt 36602 *Spielplätze* sind Mittel für die Unterhaltung geplant.

Spielplätze (36602)						
	Ergebnishaushalt			Finanzhaushalt		
	Ergebnis	Ansatz	Ansatz	Ergebnis	Ansatz	Ansatz
	2024	2025	2026	2024	2025	2026
	in €			in €		
Aufwendungen/Auszahlungen	271	500	500	0	500	500
Erträge/Einzahlungen	0	0	0	0	0	0
<b>Saldo</b>	<b>-271</b>	<b>-500</b>	<b>-500</b>	<b>-439</b>	<b>-500</b>	<b>-500</b>



#### 11.4 Dorfgemeinschaftshaus Granzin

Im Produkt 57302 *Dorfgemeinschaftshaus Granzin* sind Mittel für die Unterhaltung und Bewirtschaftung geplant. Einnahmen generiert die Gemeinde aus der Vermietung.

Dorfgemeinschaftshaus Granzin (57302)						
	Ergebnishaushalt			Finanzhaushalt		
	Ergebnis	Ansatz	Ansatz	Ergebnis	Ansatz	Ansatz
	2024	2025	2026	2024	2025	2026
	in €			in €		
Aufwendungen/Auszahlungen	11.634	17.400	17.500	11.135	17.400	17.500
Erträge/Einzahlungen	2.524	2.700	2.500	250	2.700	2.500
<b>Saldo</b>	<b>-9.110</b>	<b>-14.700</b>	<b>-15.000</b>	<b>-10.885</b>	<b>-14.700</b>	<b>-15.000</b>

#### 11.5 Selbstfinanzierte Eigenanteile

Der Anteil der selbstfinanzierten Eigenanteile an den ordentlichen Erträgen beträgt sowohl im Ergebnis des Vorjahres als auch in der Planung des Vorjahres jeweils weniger als 2 Prozent und gilt daher als geringfügig. Im Haushaltsjahr liegt der Anteil knapp über 2 Prozent.

	Saldo Aufwendungen/Erträge		
	Ergebnis	Ansatz	Ansatz
	2024	2025	2026
	in €		
	1	2	3
Heimat- und sonstige Kulturpflege	413	-3.600	-4.700
Begrüßungsgeld	0	-300	-300
Spielplätze	-271	-500	-500
Dorfgemeinschaftshaus Granzin	-9.110	-14.700	-15.000
<b>Summe</b>	<b>-8.968</b>	<b>-19.100</b>	<b>-20.500</b>
Anteil der selbstfinanzierten Eigenanteile an den ordentlichen Erträgen	1,0 %	1,9 %	2,1 %

#### 12. Wesentliche Finanzbeziehungen zwischen Kernhaushalt und Unternehmen, Einrichtungen sowie Sondervermögen

gemäß § 5 S. 4 Nr. 12 GemHVO-Doppik

Das gesamte Vermögen der Gemeinde Granzin sowie ihre Einrichtungen und ihre Beteiligung an Unternehmen werden im Kernhaushalt abgebildet.



### III. Deckungsgrundsätze

Gemäß § 10 GemHVO-Doppik sind Verfügungsmittel von der Deckungsfähigkeit ausgenommen. Bei Überschreitung der Ansätze ist eine überplanmäßige Aufwendung bzw. Auszahlung zu beschließen.

Gemäß § 14 Absatz 1 GemHVO-Doppik sind alle Ansätze für Aufwendungen innerhalb eines Teilhaushaltes gegenseitig deckungsfähig, soweit durch Haushaltsvermerk keine andere Bestimmung getroffen wird. Bei Inanspruchnahme der gegenseitigen Deckungsfähigkeit in einem Teilergebnishaushalt gilt sie auch für entsprechende Ansätze für Auszahlungen im Teilfinanzhaushalt.

Gemäß § 14 Absatz 2 GemHVO-Doppik können Ansätze für Aufwendungen, die nicht nach Absatz 1 deckungsfähig sind, durch Haushaltsvermerk für gegenseitig oder einseitig deckungsfähig erklärt werden, soweit sie sachlich zusammenhängen. Auch in diesem Fall gilt die Deckungsfähigkeit für entsprechende Ansätze für Auszahlungen.

Gemäß § 14 Absatz 3 GemHVO-Doppik können Ansätze für investive Auszahlungen innerhalb eines Teilfinanzhaushaltes durch Haushaltsvermerk jeweils für gegenseitig oder einseitig deckungsfähig erklärt werden.

Gemäß § 14 Absatz 4 GemHVO-Doppik können Ansätze für laufende Auszahlungen zu Gunsten von Auszahlungen aus Investitionstätigkeit desselben Teilfinanzhaushaltes durch Haushaltsvermerk für einseitig deckungsfähig erklärt werden.

#### **Haushaltsvermerke:**

1. Die Ansätze für Aufwendungen und Auszahlungen für Personal sind von der Deckungsfähigkeit nach § 14 Absatz 1 GemHVO-Doppik ausgenommen und gemäß § 14 Absatz 2 GemHVO-Doppik gegenseitig deckungsfähig.
2. Die Ansätze für Aufwendungen und Auszahlungen für die Gebäudeunterhaltung sowie die dazugehörige Ver- und Entsorgung und die Fernmeldegebühren (Festnetz) sind von der Deckungsfähigkeit nach § 14 Absatz 1 GemHVO-Doppik ausgenommen und gemäß § 14 Absatz 2 GemHVO-Doppik gegenseitig deckungsfähig.
3. Die Ansätze für Aufwendungen und Auszahlungen für Versicherungen sind von der Deckungsfähigkeit nach § 14 Absatz 1 GemHVO-Doppik ausgenommen und gemäß § 14 Absatz 2 GemHVO-Doppik gegenseitig deckungsfähig.
4. Die Ansätze für Aufwendungen für Abschreibungen sind von der Deckungsfähigkeit nach § 14 Absatz 1 GemHVO-Doppik ausgenommen und gemäß § 14 Absatz 2 GemHVO-Doppik gegenseitig deckungsfähig.
5. Die Ansätze für investive Auszahlungen innerhalb eines Teilfinanzhaushaltes sind nach § 14 Absatz 3 GemHVO-Doppik gegenseitig deckungsfähig.
6. Die Ansätze für laufende Auszahlungen sind zu Gunsten von Auszahlungen aus Investitionstätigkeit desselben Teilfinanzhaushaltes einseitig deckungsfähig.



# Ergebnishaushalt 2026

Gemeinde: 05 Granzin

Seite : 38  
Datum: 05.12.2025  
Uhrzeit: 08:16:07

Nr.	Ertrags- und Aufwandsarten (gemäß § 2 Absatz 1 GemHVO-Doppik)	Ergebnisse des Haushaltsvorjahres	Ansätze des Haushaltsvorjahres einschl. Nachträge	Ansatz des Haushaltsjahres	Planungsdaten des Haushaltsfolgejahres	Planungsdaten des zweiten Haushaltsfolgejahres	Planungsdaten des dritten Haushaltsfolgejahres	Erläuterung  Konto- nummer	
		2024	2025	2026	2027	2028	2029		
		in €	in €	in €	in €	in €	in €		
		1	2	3	4	5	6		
1.	+	Steuern und ähnliche Abgaben	243.471,75	241.900	254.100	263.000	268.200	273.000	40
		40110000 Grundsteuer A	28.691,80	0	28.700	29.600	29.600	29.600	
		40111000 Grundsteuer A von Fremdschuldnern	0,00	28.700	0	0	0	0	
		40120000 Grundsteuer B	41.111,97	0	40.800	41.700	41.700	41.700	
		40121000 Grundsteuer B von Fremdschuldnern	0,00	41.100	0	0	0	0	
		40122000 Grundsteuer B für gemeindeeigene Grundstücke	215,46	200	0	0	0	0	
		40130000 Gewerbesteuer	23.127,53	15.700	15.000	15.400	15.400	15.400	
		40210000 Gemeindeanteil an der Einkommensteuer	135.047,00	140.800	151.200	154.200	157.200	164.800	
		40220000 Gemeindeanteil an der Umsatzsteuer	13.265,07	13.400	16.400	20.100	22.300	19.500	
		40320000 Hundesteuer	2.012,92	2.000	2.000	2.000	2.000	2.000	
2.	+	Zuwendungen, allgemeine Umlagen und sonstige Transfererträge	330.866,67	443.200	414.700	536.300	551.600	549.400	41
		41110000 Schlüsselzuweisungen vom Land	0,00	213.100	192.600	206.800	225.800	228.600	
		41111000 Schlüsselzuweisung - alt - 4111 verwenden	222.995,08	0	0	0	0	0	
		41443000 Zuweisungen und Zuschüsse für laufende Zwecke von Gemeinden und Gemeindeverbänden	14.348,16	14.000	14.000	14.000	14.000	14.000	
		41451100 Zuwendungen nach § 6 Absatz 2 EEG (Windenergieanlagen)	9.396,12	141.700	134.000	241.600	245.000	245.000	
		41510000 Erträge aus der Auflösung von Sonderposten aus Zuwendungen	65.500,29	65.100	74.100	73.900	66.800	61.800	
		41842000 Schuldendiensthilfen vom Land	18.627,02	9.300	0	0	0	0	
3.	+	Erträge der sozialen Sicherung	0,00	0	0	0	0	0	42
4.	+	Öffentlich-rechtliche Leistungsentgelte	44.275,59	45.200	45.100	45.100	45.100	45.100	43
		43221000 Entgelte für die Abwasserbeseitigung und die Abwasserabgabe	161,10	200	100	100	100	100	
		43224000 Entgelte für das Bestattungswesen	0,00	100	0	0	0	0	
		43227000 Eintrittsgelder zu kulturellen oder sportlichen Veranstaltungen	0,00	500	100	100	100	100	
		43229000 Sonstige Entgelte	38.064,09	38.500	39.000	39.000	39.000	39.000	
		43700000 Erträge aus der Auflösung von Sonderposten für Beiträge und ähnliche Entgelte	2.567,30	2.500	2.500	2.500	2.500	2.500	
		43701000 Erträge aus der Auflösung von Sonderposten aus der pauschalen Zuweisung für den Wegfall der Straßenbaubeiträge	3.483,10	3.400	3.400	3.400	3.400	3.400	
5.	+	Privatrechtliche Leistungsentgelte	240.125,12	236.900	235.700	235.700	235.700	235.700	441,443, 444,445, 448
		44110000 Mieten und Pachten, Erbbauzinsen (PK)	227.826,61	226.700	226.500	226.500	226.500	226.500	
		44113000 Jagdpacht	224,71	200	200	200	200	200	
		44190000 Sonstige privatrechtliche Leistungsentgelte	12.073,80	10.000	9.000	9.000	9.000	9.000	
6.	+	Kostenerstattungen und Kostenumlagen	6.737,00	6.700	6.000	6.000	6.000	6.000	442,447, 448
		44290000 Kostenerstattungen, Kostenumlagen von Sonstigen	6.737,00	6.700	6.000	6.000	6.000	6.000	
7.	+	Andere aktivierte Eigenleistungen	0,00	0	0	0	0	0	452
8.	+	Zinserträge und sonstige Finanzerträge	8.807,31	8.100	8.100	8.100	8.100	8.100	47
		47150000 Zinserträge vom inländischen Geldmarkt	323,63	0	0	0	0	0	
		47800000 Finanzerträge aus Wertpapieren des Anlagevermögens	7.959,08	7.900	7.900	7.900	7.900	7.900	
		47920000 Sonstige Zinsen und ähnliche Finanzerträge aus der Vollverzinsung aus Gewerbesteuer (§ 233a AO)	124,60	100	100	100	100	100	
		47990000 Sonstige Zinsen und ähnliche Erträge	400,00	100	100	100	100	100	
9.	+	Sonstige Erträge	24.317,69	11.800	11.500	11.500	11.500	11.500	46,451



# Ergebnishaushalt 2026

Gemeinde: 05 Granzin

Seite : 39  
Datum: 05.12.2025  
Uhrzeit: 08:16:07

Nr.	Ertrags- und Aufwandsarten (gemäß § 2 Absatz 1 GemHVO-Doppik)	Ergebnisse des Haushaltsvorjahres	Ansätze des Haushaltsvorjahres einschl. Nachträge	Ansatz des Haushaltsjahres	Planungsdaten des Haushaltsfolgejahres	Planungsdaten des zweiten Haushaltsfolgejahres	Planungsdaten des dritten Haushaltsfolgejahres	Erläuterung
		2024	2025	2026	2027	2028	2029	Kontonummer
		in €	in €	in €	in €	in €	in €	
		1	2	3	4	5	6	
	46113000 Erträge aus der Veräußerung von beweglichen Vermögensgegenständen über einem Wert von 1000 Euro ohne Umsatzsteuer	9.999,00	0	0	0	0	0	
	46250000 Konzessionsabgaben	9.674,44	10.000	10.000	10.000	10.000	10.000	
	46260000 Verkauf von Angebotsunterlagen und weiterer, nicht in der Kontenart 461 erfasster Verkäufe	456,00	1.000	1.000	1.000	1.000	1.000	
	46290000 Sonstige laufende Erträge	4.137,25	800	500	500	500	500	
	46291000 Spenden	50,00	0	0	0	0	0	
	46613000 Erträge aus der Auflösung von sonstigen Sonderposten	1,00	0	0	0	0	0	
<b>10.</b>	<b>= Summe der Erträge (Summe der Nummern 1 bis 9)</b>	<b>898.601,13</b>	<b>993.800</b>	<b>975.200</b>	<b>1.105.700</b>	<b>1.126.200</b>	<b>1.128.800</b>	
11.	- Personalaufwendungen	81.532,23	100.400	103.500	103.500	103.500	103.500	50
	50110000 Aufwendungen für Bürgermeister	5.040,00	13.200	13.200	13.200	13.200	13.200	
	50130000 Aufwendungen für Vertretungs- und Ausschussmitglieder	1.825,00	5.300	5.000	5.000	5.000	5.000	
	50190000 Aufwendungen für sonstige ehrenamtlich Tätige (ehrenamtlich Tätige der Feuerwehr, berufene Bürger in Ausschüssen, u.a.)	3.605,00	7.200	6.500	6.500	6.500	6.500	
	50221000 Dienstbezüge für Arbeitnehmer	55.220,60	58.000	59.400	59.400	59.400	59.400	
	50222000 Leistungszulagen für Arbeitnehmer	875,43	1.100	1.200	1.200	1.200	1.200	
	50320000 Beiträge zu Versorgungskassen für Arbeitnehmer	1.930,83	2.200	2.100	2.100	2.100	2.100	
	50420000 Beiträge zur gesetzlichen Sozialversicherung für Arbeitnehmer	12.507,40	12.400	15.100	15.100	15.100	15.100	
	50590000 Beihilfen, Unterstützungsleistungen und dergleichen für Sonstige	527,97	1.000	1.000	1.000	1.000	1.000	
12.	- Versorgungsaufwendungen	0,00	0	0	0	0	0	51
13.	- Aufwendungen für Sach- und Dienstleistungen	272.512,98	309.100	329.500	313.200	314.300	315.000	52
	52210000 Abfall	6.095,18	6.600	6.700	6.700	6.700	6.700	
	52220000 Abwasser	1.535,54	800	2.000	2.000	2.000	2.000	
	52250000 Heizöl	33.235,14	32.500	40.000	40.000	40.200	40.200	
	52260000 Strom	27.746,65	34.700	34.800	34.800	35.000	35.000	
	52270000 Wasser	12.631,28	11.500	13.500	13.500	13.500	13.500	
	52290000 Sonstige Aufwendungen für Energie / Wasser / Abwasser / Abfall	19.771,87	17.400	24.700	24.700	24.700	24.700	
	52310000 Unterhaltung der Grundstücke, Außenanlagen, Gebäude und Gebäudeeinrichtungen	28.782,56	34.400	0	0	0	0	
	52311000 Unterhaltung der Grundstücke	9.976,48	15.000	20.000	20.600	21.300	21.900	
	52312000 Unterhaltung der Außenanlagen	0,00	0	3.600	3.700	3.700	3.800	
	52313000 Unterhaltung der Gebäude einschließlich der Bestandteile, die dem Gebäude zuzurechnen sind	0,00	0	17.200	17.200	17.200	17.200	
	52320000 Bewirtschaftung der Grundstücke, Außenanlagen, Gebäude und Gebäudeeinrichtungen	6.843,54	6.500	11.000	11.000	11.000	11.000	
	52338000 Unterhaltung der Straßen, Wege, Plätze und Verkehrslenkungsanlagen	4.903,16	11.000	26.000	11.000	11.000	11.000	
	52350000 Fahrzeugunterhaltung	0,00	0	13.700	13.700	13.700	13.700	
	52351000 Wartungs- und Instandsetzungskosten - alt - 5235 verwenden	10.153,17	5.500	0	0	0	0	
	52352000 Betriebs- und Schmierstoffe - alt - 5235 verwenden	5.015,84	5.000	0	0	0	0	
	52360000 Unterhaltung der Maschinen, technischen Anlagen und Betriebsvorrichtungen	396,09	400	900	900	900	900	
	52370000 Unterhaltung der Betriebs- und Geschäftsausstattung	4.509,64	7.300	7.400	5.400	5.400	5.400	



# Ergebnishaushalt 2026

Gemeinde: 05 Granzin

Seite : 40  
Datum: 05.12.2025  
Uhrzeit: 08:16:07

Nr.	Ertrags- und Aufwandsarten (gemäß § 2 Absatz 1 GemHVO-Doppik)	Ergebnisse des Haushaltsvorjahres	Ansätze des Haushaltsvorjahres einschl. Nachträge	Ansatz des Haushaltsjahres	Planungsdaten des Haushaltsfolgejahres	Planungsdaten des zweiten Haushaltsfolgejahres	Planungsdaten des dritten Haushaltsfolgejahres	Erläuterung
		2024	2025	2026	2027	2028	2029	Kontonummer
		in €	in €	in €	in €	in €	in €	
		1	2	3	4	5	6	
	52380000 Geringwertige Geräte, Ausstattungs-, Ausrüstungs- und sonstige Gebrauchsgegenstände	337,98	2.600	2.400	2.400	2.400	2.400	
	52381000 Sonstige Aufwendungen - alt - 5238 verwenden	396,93	0	0	0	0	0	
	52440000 Laborbedarf, Werkstättenbedarf, Lebensmittel, Arzneimittel, Verbandstoffe, Sanitätsverbrauchsmaterial, Baumaterial, sonstiger Anstaltsbedarf, Saat- und Pflanzgut	0,00	300	300	300	300	300	
	52480000 Sonstige bezogene Leistungen	249,00	300	0	0	0	0	
	52490000 Sonstige Aufwendungen für Sachleistungen und Verbrauchsmittel	2.206,71	14.700	3.700	3.700	3.700	3.700	
	52543000 Kostenerstattungen, Kostenumlagen an Gemeinden und Gemeindeverbände	56.095,88	61.000	61.000	61.000	61.000	61.000	
	52544000 Kostenerstattungen, Kostenumlagen an Zweckverbände und dergl.	39.332,90	39.400	39.400	39.400	39.400	39.400	
	52551000 Kostenerstattungen, Kostenumlagen an private Unternehmen	0,00	2.000	1.000	1.000	1.000	1.000	
	52559000 Kostenerstattungen, Kostenumlagen an den sonstigen privaten Bereich	2.297,44	0	0	0	0	0	
	52920000 Sonstige Aufwendungen für Dienstleistungen	0,00	200	200	200	200	200	
14.	- Abschreibungen	145.375,51	137.900	152.400	152.000	142.100	135.300	53
	53220000 Abschreibungen auf Vermögensgegenstände aus geleisteten Zuwendungen	2.696,02	2.700	2.700	2.700	2.700	2.700	
	53410000 Abschreibungen auf bebaute Grundstücke und grundstücksgleiche Rechte mit Wohnbauten	12.700,12	12.800	12.700	12.700	12.700	12.700	
	53420000 Abschreibungen auf bebaute Grundstücke und grundstücksgleiche Rechte mit sozialen Einrichtungen	2.780,23	2.800	2.800	2.800	2.800	2.800	
	53490000 Abschreibungen auf bebaute Grundstücke und grundstücksgleiche Rechte mit sonstigen Gebäuden	5.249,79	5.600	5.600	5.600	5.600	5.600	
	53570000 Abschreibungen auf Entwässerungs- und Abwasserbeseitigungsanlagen	6.042,13	6.200	6.200	6.200	6.200	6.200	
	53580000 Abschreibungen auf Straßen, Wege, Plätze und Verkehrslenkungsanlagen	71.173,51	63.900	77.900	77.600	69.500	63.300	
	53810000 Abschreibungen auf Fahrzeuge	36.640,32	36.800	37.400	37.400	35.700	35.400	
	53820000 Abschreibungen auf Maschinen und technische Anlagen	291,80	200	200	100	0	0	
	53830000 Abschreibungen auf Betriebsvorrichtungen	4.295,16	4.100	4.100	4.100	4.100	4.100	
	53850000 Abschreibungen auf Betriebs- und Geschäftsausstattung	3.444,88	2.000	2.000	2.000	2.000	1.700	
	53941000 Abschreibungen auf zum Verkauf vorgesehene Grundstücke	61,55	800	800	800	800	800	
15.	- Zuwendungen, Umlagen und sonstige Transferaufwendungen	313.844,46	335.900	333.500	339.900	362.600	368.400	54
	54143000 Zuweisungen und Zuschüsse für laufende Zwecke an Gemeinden und Gemeindeverbände	29.452,50	35.000	30.000	30.000	30.000	30.000	
	54159000 Zuweisungen und Zuschüsse für laufende Zwecke an den sonstigen privaten Bereich	0,00	300	300	300	300	300	
	54310000 Gewerbesteuerumlage	2.075,67	1.500	1.400	1.400	1.400	1.400	
	54421000 Allgemeine Umlage an den Landkreis Ludwigslust-Parchim	185.189,22	188.300	194.000	198.100	209.700	213.400	
	54422000 Allgemeine Umlage an das Amt Eldenburg Lütz	97.127,07	110.800	107.800	110.100	121.200	123.300	
16.	- Aufwendungen der sozialen Sicherung	0,00	0	0	0	0	0	55
17.	- Zinsaufwendungen und sonstige Finanzaufwendungen	12.626,76	15.600	10.400	10.400	10.300	10.200	57
	57430000 Zinsaufwendungen und sonstige Finanzaufwendungen an Gemeinden und Gemeindeverbände	11.627,75	15.000	10.000	10.000	10.000	10.000	



# Ergebnishaushalt 2026

Gemeinde: 05 Granzin

Seite : 41  
 Datum: 05.12.2025  
 Uhrzeit: 08:16:07

Nr.	Ertrags- und Aufwandsarten (gemäß § 2 Absatz 1 GemHVO-Doppik)	Ergebnisse des Haushaltsvorjahres	Ansätze des Haushaltsvorjahres einschl. Nachträge	Ansatz des Haushaltsjahres	Planungsdaten des Haushaltsfolgejahres	Planungsdaten des zweiten Haushaltsfolgejahres	Planungsdaten des dritten Haushaltsfolgejahres	Erläuterung  Konto- nummer	
		2024	2025	2026	2027	2028	2029		
		in €	in €	in €	in €	in €	in €		
		1	2	3	4	5	6		
	57472000 Zinsaufwendungen und sonstige Finanzaufwendungen an sonstige öffentliche Sonderrechnungen	353,36	200	100	100	0	0		
	57511000 Zinsaufwendungen und sonstige Finanzaufwendungen an inländische Banken im inländischen Geldmarkt	424,05	200	100	100	100	0		
	57910000 Sonstige Zinsen und sonstige Finanzaufwendungen aus der Vollverzinsung der Gewerbesteuer (§ 233a AO)	221,60	200	200	200	200	200		
18.	-	Sonstige Aufwendungen	65.866,26	45.200	65.400	55.700	56.500	55.600	56
		56120000 Aus- und Fortbildung, Umschulung	1.538,41	1.000	1.500	600	1.500	600	
		56130000 Übernommene Reisekosten für Dienstreisen und Dienstgänge	0,00	0	100	100	100	100	
		56150000 Dienst- und Schutzkleidung, persönliche Ausrüstungsgegenstände	520,59	5.500	9.500	3.500	3.500	3.500	
		56210000 Mieten, Pachten und Erbbauzinsen	150,00	0	0	0	0	0	
		56240000 Datenverarbeitung	0,00	0	100	100	100	100	
		56243000 Unterhaltung Software, Updates - alt- 5624 verwenden	82,11	100	0	0	0	0	
		56250000 Sachverständigen-, Gerichts- und ähnliche Aufwendungen	897,26	2.200	4.900	2.200	2.200	2.200	
		56253000 Gerichts-, Anwalts-, Notar-, Gerichtsvollzieherkosten usw. - alt - 5625 verwenden	1.940,47	0	0	0	0	0	
		56290000 Sonstige Aufwendungen für die Inanspruchnahme von Rechten und Diensten	11.655,63	11.500	23.100	23.100	23.100	23.100	
		56310000 Büromaterial	0,00	200	200	200	200	200	
		56320000 Fachliteratur, Zeitschriften	65,00	100	100	100	100	100	
		56341000 Fernmeldegebühren	1.357,02	1.500	1.500	1.500	1.500	1.500	
		56346000 Rundfunk- und Fernsehgebühren	89,80	300	300	300	300	300	
		56379000 Verwaltungsgebühren Landesförderinstitut M-V	346,36	300	200	100	0	0	
		56390000 Sonstige Geschäftsaufwendungen	799,88	1.000	1.500	1.500	1.500	1.500	
		56411000 Gebäudeversicherungen	8.182,85	9.000	9.200	9.200	9.200	9.200	
		56412000 Kfz-Versicherungen	2.273,71	2.400	3.200	3.200	3.200	3.200	
		56413000 Haftpflichtversicherungen	269,94	500	600	600	600	600	
		56414000 Unfallversicherungen	1.146,95	1.400	1.300	1.300	1.300	1.300	
		56416000 Umlagen an Schadensausgleichskassen	9,60	100	100	100	100	100	
		56419000 Sonstige Versicherungen	621,22	1.000	900	900	900	900	
		56420000 Beiträge zu Wirtschaftsverbänden, Berufsvertretungen und Vereinen	513,62	700	700	700	700	700	
		56490000 Sonstige Aufwendungen für Versicherungen, Beiträge und Sonstiges	214,74	200	100	100	100	100	
		56512000 Verluste aus dem Abgang von Sachanlagen	23.575,12	0	0	0	0	0	
		56551000 Einzelwertberichtigung	3.731,03	0	0	0	0	0	
		56810000 Grundsteuer	0,00	0	5.000	5.000	5.000	5.000	
		56813000 Grundsteuer B für gemeindeeigene Grundstücke - alt- 5681 verwenden	4.853,88	5.000	0	0	0	0	
		56820000 Kraftfahrzeugsteuer	268,00	300	300	300	300	300	
		56920000 Verfügungsmittel	0,00	100	100	100	100	100	
		56930000 Repräsentationen	0,00	100	100	100	100	100	
		56990000 Sonstige laufende Aufwendungen	763,07	700	800	800	800	800	
19.	=	<b>Summe der Aufwendungen (Summe der Nummern 11 bis 18)</b>	<b>891.758,20</b>	<b>944.100</b>	<b>994.700</b>	<b>974.700</b>	<b>989.300</b>	<b>988.000</b>	
20.	=	<b>Jahresergebnis (Jahresüberschuss/Jahresfehlbetrag) vor</b>	<b>6.842,93</b>	<b>49.700</b>	<b>-19.500</b>	<b>131.000</b>	<b>136.900</b>	<b>140.800</b>	



# Ergebnishaushalt 2026

Gemeinde: 05 Granzin

Seite : 42

Datum: 05.12.2025

Uhrzeit: 08:16:07

		Veränderung der Rücklagen (Saldo der Nummern 10 und 19)							
21.	-	Einstellung in die Kapitalrücklage	0,00	0	0	0	0	0	592
22.	+	Entnahme aus der Kapitalrücklage	19.903,60	0	0	0	0	0	492
		49230000 Entnahme aus der zweckgebundenen Kapitalrücklage aus Zuweisungen nach §§ 23, 24 FAG	19.903,60	0	0	0	0	0	
23.	-	Einstellung in die Rücklage für Belastungen aus dem kommunalen Finanzausgleich	0,00	0	0	0	0	0	593
24.	+	Entnahme aus der Rücklage für Belastungen aus dem kommunalen Finanzausgleich	0,00	0	0	0	0	0	493
25.	=	<b>Jahresergebnis (Jahresüberschuss/Jahresfehlbetrag, Nummer 20 zuzüglich Nummern 22 und 24 abzüglich Nummern 21 und 23)</b>	<b>26.746,53</b>	<b>49.700</b>	<b>-19.500</b>	<b>131.000</b>	<b>136.900</b>	<b>140.800</b>	
nachrichtlich									
26.		Ergebnisvortrag aus dem Haushaltsvorjahr	-43.863,88	-17.117	32.582	13.082	144.082	280.982	
27.		Ergebnis (Überschuss/Fehlbetrag) zum 31. Dezember des Haushaltsjahres (Summe der Nummern 25 und 26)	-17.117,35	32.582	13.082	144.082	280.982	421.782	



# Teilergebnishaushalt 2026

Gemeinde: 05 Granzin

Seite : 43  
Datum: 05.12.2025  
Uhrzeit: 08:17:49

Hauptproduktbereich 1 Zentrale Verwaltung  
 Produktbereich 11 Innere Verwaltung  
 Produktgruppe 111 Verwaltungssteuerung  
 Produkt 11104 Gremien

Nr.	Ertrags- und Aufwandsarten (gemäß § 4 Absatz 10 GemHVO-Doppik)		Ergebnisse des Haushaltsvorjahres	Ansätze des Haushaltsvorjahres einschl. Nachträge	Ansatz des Haushaltsjahres	Planungsdaten des Haushaltsfolgejahres	Planungsdaten des zweiten Haushaltsfolgejahres	Planungsdaten des dritten Haushaltsfolgejahres
			2024	2025	2026	2027	2028	2029
			in €	in €	in €	in €	in €	in €
			1	2	3	4	5	6
11.	-	Personalaufwendungen 50110000 Aufwendungen für Bürgermeister 50130000 Aufwendungen für Vertretungs- und Ausschussmitglieder	6.865,00 5.040,00 1.825,00	18.500 13.200 5.300	18.200 13.200 5.000	18.200 13.200 5.000	18.200 13.200 5.000	18.200 13.200 5.000
18.	-	Sonstige Aufwendungen 56130000 Übernommene Reisekosten für Dienstreisen und Dienstgänge 56920000 Verfügungsmittel 56930000 Repräsentationen 56990000 Sonstige laufende Aufwendungen	0,00 0,00 0,00 0,00 0,00	200 0 100 100 0	400 100 100 100 100	400 100 100 100 100	400 100 100 100 100	400 100 100 100 100
19.	=	<b>Summe der Aufwendungen (Summe der Nummern 11 bis 18)</b>	<b>6.865,00</b>	<b>18.700</b>	<b>18.600</b>	<b>18.600</b>	<b>18.600</b>	<b>18.600</b>
20.	=	<b>Jahresergebnis des Teilhaushaltes vor Verrechnung der internen Leistungsbeziehungen und vor Veränderung der Rücklagen (Saldo der Nummern 10 und 19)</b>	<b>-6.865,00</b>	<b>-18.700</b>	<b>-18.600</b>	<b>-18.600</b>	<b>-18.600</b>	<b>-18.600</b>
23.	=	<b>Jahresergebnis des Teilhaushaltes nach Verrechnung der internen Leistungsbeziehungen und vor Veränderung der Rücklagen (Nummer 20 zuzüglich Nummer 21 abzüglich Nummer 22)</b>	<b>-6.865,00</b>	<b>-18.700</b>	<b>-18.600</b>	<b>-18.600</b>	<b>-18.600</b>	<b>-18.600</b>



# Teilergebnishaushalt 2026

Gemeinde: 05 Granzin

Seite : 44  
 Datum: 05.12.2025  
 Uhrzeit: 08:17:49

Hauptproduktbereich 1 Zentrale Verwaltung  
 Produktbereich 11 Innere Verwaltung  
 Produktgruppe 114 Zentrale Dienste  
 Produkt 11401 Wohnungswirtschaft

Nr.	Ertrags- und Aufwandsarten (gemäß § 4 Absatz 10 GemHVO-Doppik)		Ergebnisse des Haushaltsvorjahres	Ansätze des Haushaltsvorjahres einschl. Nachträge	Ansatz des Haushaltsjahres	Planungsdaten des Haushaltsfolgejahres	Planungsdaten des zweiten Haushaltsfolgejahres	Planungsdaten des dritten Haushaltsfolgejahres
			2024	2025	2026	2027	2028	2029
			in €	in €	in €	in €	in €	in €
			1	2	3	4	5	6
2.	+	Zuwendungen, allgemeine Umlagen und sonstige Transfererträge 41510000 Erträge aus der Auflösung von Sonderposten aus Zuwendungen	550,00 550,00	500 500	500 500	500 500	500 500	500 500
5.	+	Privatrechtliche Leistungsentgelte 44110000 Mieten und Pachten, Erbbauzinsen (PK)	201.438,14 201.438,14	200.000 200.000	200.000 200.000	200.000 200.000	200.000 200.000	200.000 200.000
9	+	Sonstige Erträge 46290000 Sonstige laufende Erträge	3.169,49 3.169,49	0 0	0 0	0 0	0 0	0 0
10.	=	<b>Summe der Erträge (Summe der Nummern 1 bis 9)</b>	<b>205.157,63</b>	<b>200.500</b>	<b>200.500</b>	<b>200.500</b>	<b>200.500</b>	<b>200.500</b>
13.	-	Aufwendungen für Sach- und Dienstleistungen 52210000 Abfall 52220000 Abwasser 52250000 Heizöl 52260000 Strom 52270000 Wasser 52290000 Sonstige Aufwendungen für Energie / Wasser / Abwasser / Abfall 52310000 Unterhaltung der Grundstücke, Außenanlagen, Gebäude und Gebäudeeinrichtungen 52312000 Unterhaltung der Außenanlagen 52313000 Unterhaltung der Gebäude einschließlich der Bestandteile, die dem Gebäude zuzurechnen sind 52320000 Bewirtschaftung der Grundstücke, Außenanlagen, Gebäude und Gebäudeeinrichtungen	106.110,75 5.776,94 1.378,76 32.187,96 8.395,20 12.208,89 11.138,66 28.324,10 0,00 0,00 6.700,24	99.000 6.000 500 30.000 11.000 11.000 7.000 28.000 0 0 5.500	110.200 6.200 1.500 38.000 11.000 13.000 13.000 0 2.500 15.000 10.000	110.200 6.200 1.500 38.000 11.000 13.000 13.000 0 2.500 15.000 10.000	110.200 6.200 1.500 38.000 11.000 13.000 13.000 0 2.500 15.000 10.000	110.200 6.200 1.500 38.000 11.000 13.000 13.000 0 2.500 15.000 10.000
14.	-	Abschreibungen 53410000 Abschreibungen auf bebaute Grundstücke und grundstücksgleiche Rechte mit Wohnbauten 53490000 Abschreibungen auf bebaute Grundstücke und grundstücksgleiche Rechte mit sonstigen Gebäuden 53570000 Abschreibungen auf Entwässerungs- und Abwasserbeseitigungsanlagen	17.268,65 12.700,12 108,64 4.459,89	17.500 12.800 200 4.500	17.400 12.700 200 4.500	17.400 12.700 200 4.500	17.400 12.700 200 4.500	17.400 12.700 200 4.500
18.	-	Sonstige Aufwendungen 56250000 Sachverständigen-, Gerichts- und ähnliche Aufwendungen 56253000 Gerichts-, Anwalts-, Notar-, Gerichtsvollzieherkosten usw. - alt - 5625 verwenden 56290000 Sonstige Aufwendungen für die Inanspruchnahme von Rechten und Diensten 56390000 Sonstige Geschäftsaufwendungen 56411000 Gebäudeversicherungen 56551000 Einzelwertberichtigung 56810000 Grundsteuer 56813000 Grundsteuer B für gemeindeeigene Grundstücke - alt- 5681 verwenden	27.527,24 0,00 1.940,47 11.630,63 799,88 7.239,44 1.278,40 0,00 4.638,42	26.500 1.700 0 11.500 800 7.800 0 0 4.700	38.400 1.700 0 23.000 1.000 8.000 0 4.700 0	38.400 1.700 0 23.000 1.000 8.000 0 4.700 0	38.400 1.700 0 23.000 1.000 8.000 0 4.700 0	38.400 1.700 0 23.000 1.000 8.000 0 4.700 0
19.	=	<b>Summe der Aufwendungen (Summe der Nummern 11 bis 18)</b>	<b>150.906,64</b>	<b>143.000</b>	<b>166.000</b>	<b>166.000</b>	<b>166.000</b>	<b>166.000</b>



# Teilergebnishaushalt 2026

Gemeinde: 05 Granzin

Seite : 45

Datum: 05.12.2025

Uhrzeit: 08:17:49

Hauptproduktbereich 1 Zentrale Verwaltung  
Produktbereich 11 Innere Verwaltung  
Produktgruppe 114 Zentrale Dienste  
Produkt 11401 Wohnungswirtschaft

Nr.	Ertrags- und Aufwandsarten (gemäß § 4 Absatz 10 GemHVO-Doppik)		Ergebnisse des Haushaltsvorjahres	Ansätze des Haushaltsvorjahres einschl. Nachträge	Ansatz des Haushaltsjahres	Planungsdaten des Haushaltsfolgejahres	Planungsdaten des zweiten Haushaltsfolgejahres	Planungsdaten des dritten Haushaltsfolgejahres
			2024	2025	2026	2027	2028	2029
			in €	in €	in €	in €	in €	in €
			1	2	3	4	5	6
20.	=	Jahresergebnis des Teilhaushaltes vor Verrechnung der internen Leistungsbeziehungen und vor Veränderung der Rücklagen (Saldo der Nummern 10 und 19)	54.250,99	57.500	34.500	34.500	34.500	34.500
23.	=	Jahresergebnis des Teilhaushaltes nach Verrechnung der internen Leistungsbeziehungen und vor Veränderung der Rücklagen (Nummer 20 zuzüglich Nummer 21 abzüglich Nummer 22)	54.250,99	57.500	34.500	34.500	34.500	34.500



# Teilergebnishaushalt 2026

Gemeinde: 05 Granzin

Seite : 46  
Datum: 05.12.2025  
Uhrzeit: 08:17:49

Hauptproduktbereich 1 Zentrale Verwaltung  
Produktbereich 11 Innere Verwaltung  
Produktgruppe 114 Zentrale Dienste  
Produkt 11402 Liegenschaften

Nr.	Ertrags- und Aufwandsarten (gemäß § 4 Absatz 10 GemHVO-Doppik)		Ergebnisse des Haushaltsvorjahres	Ansätze des Haushaltsvorjahres einschl. Nachträge	Ansatz des Haushaltsjahres	Planungsdaten des Haushaltsfolgejahres	Planungsdaten des zweiten Haushaltsfolgejahres	Planungsdaten des dritten Haushaltsfolgejahres
			2024	2025	2026	2027	2028	2029
			in €	in €	in €	in €	in €	in €
			1	2	3	4	5	6
5.	+	Privatrechtliche Leistungsentgelte	27.256,98	27.200	27.200	27.200	27.200	27.200
		44110000 Mieten und Pachten, Erbbauzinsen (PK)	25.958,47	26.000	26.000	26.000	26.000	26.000
		44113000 Jagdpacht	224,71	200	200	200	200	200
		44190000 Sonstige privatrechtliche Leistungsentgelte	1.073,80	1.000	1.000	1.000	1.000	1.000
10.	=	<b>Summe der Erträge (Summe der Nummern 1 bis 9)</b>	<b>27.256,98</b>	<b>27.200</b>	<b>27.200</b>	<b>27.200</b>	<b>27.200</b>	<b>27.200</b>
13.	-	Aufwendungen für Sach- und Dienstleistungen	1.316,38	2.000	2.800	2.800	2.800	2.800
		52260000 Strom	383,70	500	600	600	600	600
		52290000 Sonstige Aufwendungen für Energie / Wasser / Abwasser / Abfall	878,00	1.000	1.200	1.200	1.200	1.200
		52310000 Unterhaltung der Grundstücke, Außenanlagen, Gebäude und Gebäudeeinrichtungen	54,68	500	0	0	0	0
		52312000 Unterhaltung der Außenanlagen	0,00	0	500	500	500	500
		52313000 Unterhaltung der Gebäude einschließlich der Bestandteile, die dem Gebäude zuzurechnen sind	0,00	0	500	500	500	500
14.	-	Abschreibungen	2.869,91	3.700	3.700	3.700	3.700	3.700
		53420000 Abschreibungen auf bebaute Grundstücke und grundstücksgleiche Rechte mit sozialen Einrichtungen	2.780,23	2.800	2.800	2.800	2.800	2.800
		53490000 Abschreibungen auf bebaute Grundstücke und grundstücksgleiche Rechte mit sonstigen Gebäuden	28,13	100	100	100	100	100
		53941000 Abschreibungen auf zum Verkauf vorgesehene Grundstücke	61,55	800	800	800	800	800
18.	-	Sonstige Aufwendungen	24.407,87	1.700	1.600	1.600	1.600	1.600
		56250000 Sachverständigen-, Gerichts- und ähnliche Aufwendungen	0,00	500	500	500	500	500
		56411000 Gebäudeversicherungen	462,63	600	600	600	600	600
		56419000 Sonstige Versicherungen	154,66	300	200	200	200	200
		56512000 Verluste aus dem Abgang von Sachanlagen	23.575,12	0	0	0	0	0
		56810000 Grundsteuer	0,00	0	300	300	300	300
		56813000 Grundsteuer B für gemeindeeigene Grundstücke - alt- 5681 verwenden	215,46	300	0	0	0	0
19.	=	<b>Summe der Aufwendungen (Summe der Nummern 11 bis 18)</b>	<b>28.594,16</b>	<b>7.400</b>	<b>8.100</b>	<b>8.100</b>	<b>8.100</b>	<b>8.100</b>
20.	=	<b>Jahresergebnis des Teilhaushaltes vor Verrechnung der internen Leistungsbeziehungen und vor Veränderung der Rücklagen (Saldo der Nummern 10 und 19)</b>	<b>-1.337,18</b>	<b>19.800</b>	<b>19.100</b>	<b>19.100</b>	<b>19.100</b>	<b>19.100</b>
23.	=	<b>Jahresergebnis des Teilhaushaltes nach Verrechnung der internen Leistungsbeziehungen und vor Veränderung der Rücklagen (Nummer 20 zuzüglich Nummer 21 abzüglich Nummer 22)</b>	<b>-1.337,18</b>	<b>19.800</b>	<b>19.100</b>	<b>19.100</b>	<b>19.100</b>	<b>19.100</b>



# Teilergebnishaushalt 2026

Gemeinde: 05 Granzin

Seite : 47  
Datum: 05.12.2025  
Uhrzeit: 08:17:49

Hauptproduktbereich 1 Zentrale Verwaltung  
Produktbereich 11 Innere Verwaltung  
Produktgruppe 114 Zentrale Dienste  
Produkt 11403 Gemeindearbeiter

Nr.	Ertrags- und Aufwandsarten (gemäß § 4 Absatz 10 GemHVO-Doppik)		Ergebnisse des Haushaltsvorvorjahres	Ansätze des Haushaltsvorjahres einschl. Nachträge	Ansatz des Haushaltsjahres	Planungsdaten des Haushaltsfolgejahres	Planungsdaten des zweiten Haushaltsfolgejahres	Planungsdaten des dritten Haushaltsfolgejahres
			2024	2025	2026	2027	2028	2029
			in €	in €	in €	in €	in €	in €
			1	2	3	4	5	6
2.	+	Zuwendungen, allgemeine Umlagen und sonstige Transfererträge 41443000 Zuweisungen und Zuschüsse für laufende Zwecke von Gemeinden und Gemeindeverbänden 41510000 Erträge aus der Auflösung von Sonderposten aus Zuwendungen	16.430,43 14.348,16 2.082,27	16.000 14.000 2.000	16.000 14.000 2.000	16.000 14.000 2.000	16.000 14.000 2.000	16.000 14.000 2.000
6.	+	Kostenerstattungen und Kostenumlagen 44290000 Kostenerstattungen, Kostenumlagen von Sonstigen	6.737,00 6.737,00	6.700 6.700	6.000 6.000	6.000 6.000	6.000 6.000	6.000 6.000
10.	=	<b>Summe der Erträge (Summe der Nummern 1 bis 9)</b>	<b>23.167,43</b>	<b>22.700</b>	<b>22.000</b>	<b>22.000</b>	<b>22.000</b>	<b>22.000</b>
11.	-	Personalaufwendungen 50221000 Dienstbezüge für Arbeitnehmer 50222000 Leistungszulagen für Arbeitnehmer 50320000 Beiträge zu Versorgungskassen für Arbeitnehmer 50420000 Beiträge zur gesetzlichen Sozialversicherung für Arbeitnehmer	70.534,26 55.220,60 875,43 1.930,83 12.507,40	73.700 58.000 1.100 2.200 12.400	77.800 59.400 1.200 2.100 15.100	77.800 59.400 1.200 2.100 15.100	77.800 59.400 1.200 2.100 15.100	77.800 59.400 1.200 2.100 15.100
13.	-	Aufwendungen für Sach- und Dienstleistungen 52350000 Fahrzeugunterhaltung 52351000 Wartungs- und Instandsetzungskosten - alt - 5235 verwenden 52352000 Betriebs- und Schmierstoffe - alt - 5235 verwenden 52370000 Unterhaltung der Betriebs- und Geschäftsausstattung 52380000 Geringwertige Geräte, Ausstattungs-, Ausrüstungs- und sonstige Gebrauchsgegenstände 52490000 Sonstige Aufwendungen für Sachleistungen und Verbrauchsmittel	11.047,16 0,00 7.011,44 3.232,62 408,36 293,85 100,89	7.800 0 3.000 3.000 800 800 200	10.300 8.500 0 0 800 800 200	10.300 8.500 0 0 800 800 200	10.300 8.500 0 0 800 800 200	10.300 8.500 0 0 800 800 200
14.	-	Abschreibungen 53810000 Abschreibungen auf Fahrzeuge 53850000 Abschreibungen auf Betriebs- und Geschäftsausstattung	5.782,53 4.709,02 1.073,51	5.800 4.800 1.000	6.400 5.400 1.000	6.400 5.400 1.000	5.600 4.600 1.000	5.400 4.400 1.000
18.	-	Sonstige Aufwendungen 56150000 Dienst- und Schutzkleidung, persönliche Ausrüstungsgegenstände 56346000 Rundfunk- und Fernsehgebühren 56412000 Kfz-Versicherungen 56820000 Kraftfahrzeugsteuer	1.682,90 467,52 0,00 947,38 268,00	2.100 500 100 1.200 300	2.100 500 100 1.200 300	2.100 500 100 1.200 300	2.100 500 100 1.200 300	2.100 500 100 1.200 300
19.	=	<b>Summe der Aufwendungen (Summe der Nummern 11 bis 18)</b>	<b>89.046,85</b>	<b>89.400</b>	<b>96.600</b>	<b>96.600</b>	<b>95.800</b>	<b>95.600</b>
20.	=	<b>Jahresergebnis des Teilergebnisses vor Verrechnung der internen Leistungsbeziehungen und vor Veränderung der Rücklagen (Saldo der Nummern 10 und 19)</b>	<b>-65.879,42</b>	<b>-66.700</b>	<b>-74.600</b>	<b>-74.600</b>	<b>-73.800</b>	<b>-73.600</b>
23.	=	<b>Jahresergebnis des Teilergebnisses nach Verrechnung der internen Leistungsbeziehungen und vor Veränderung der Rücklagen (Nummer 20 zuzüglich Nummer 21 abzüglich Nummer 22)</b>	<b>-65.879,42</b>	<b>-66.700</b>	<b>-74.600</b>	<b>-74.600</b>	<b>-73.800</b>	<b>-73.600</b>



# Teilergebnishaushalt 2026

Gemeinde: 05 Granzin

Seite : 48  
Datum: 05.12.2025  
Uhrzeit: 08:17:49

Hauptproduktbereich 1 Zentrale Verwaltung  
 Produktbereich 11 Innere Verwaltung  
 Produktgruppe 114 Zentrale Dienste  
 Produkt 11405 Sonstige Zentrale Dienste

Nr.	Ertrags- und Aufwandsarten (gemäß § 4 Absatz 10 GemHVO-Doppik)		Ergebnisse des Haushaltsvorjahres	Ansätze des Haushaltsvorjahres einschl. Nachträge	Ansatz des Haushaltsjahres	Planungsdaten des Haushaltsfolgejahres	Planungsdaten des zweiten Haushaltsfolgejahres	Planungsdaten des dritten Haushaltsfolgejahres
			2024	2025	2026	2027	2028	2029
			in €	in €	in €	in €	in €	in €
			1	2	3	4	5	6
5.	+	Privatrechtliche Leistungsentgelte 44190000 Sonstige privatrechtliche Leistungsentgelte	7.500,00 7.500,00	0 0	0 0	0 0	0 0	0 0
10.	=	<b>Summe der Erträge (Summe der Nummern 1 bis 9)</b>	<b>7.500,00</b>	<b>0</b>	<b>0</b>	<b>0</b>	<b>0</b>	<b>0</b>
13.	-	Aufwendungen für Sach- und Dienstleistungen 52370000 Unterhaltung der Betriebs- und Geschäftsausstattung 52440000 Laborbedarf, Werkstättenbedarf, Lebensmittel, Arzneimittel, Verbandstoffe, Sanitätsverbrauchsmaterial, Baumaterial, sonstiger Anstaltsbedarf, Saat- und Pflanzgut	0,00 0,00 0,00	300 200 100	100 100 0	100 100 0	100 100 0	100 100 0
18.	-	Sonstige Aufwendungen 56310000 Büromaterial 56341000 Fernmeldegebühren 56413000 Haftpflichtversicherungen 56414000 Unfallversicherungen 56420000 Beiträge zu Wirtschaftsverbänden, Berufsvertretungen und Vereinen	1.552,28 0,00 741,12 269,94 225,60 315,62	2.000 100 800 400 300 400	2.100 100 800 500 300 400	2.100 100 800 500 300 400	2.100 100 800 500 300 400	2.100 100 800 500 300 400
19.	=	<b>Summe der Aufwendungen (Summe der Nummern 11 bis 18)</b>	<b>1.552,28</b>	<b>2.300</b>	<b>2.200</b>	<b>2.200</b>	<b>2.200</b>	<b>2.200</b>
20.	=	<b>Jahresergebnis des Teilhaushaltes vor Verrechnung der internen Leistungsbeziehungen und vor Veränderung der Rücklagen (Saldo der Nummern 10 und 19)</b>	<b>5.947,72</b>	<b>-2.300</b>	<b>-2.200</b>	<b>-2.200</b>	<b>-2.200</b>	<b>-2.200</b>
23.	=	<b>Jahresergebnis des Teilhaushaltes nach Verrechnung der internen Leistungsbeziehungen und vor Veränderung der Rücklagen (Nummer 20 zuzüglich Nummer 21 abzüglich Nummer 22)</b>	<b>5.947,72</b>	<b>-2.300</b>	<b>-2.200</b>	<b>-2.200</b>	<b>-2.200</b>	<b>-2.200</b>



# Teilergebnishaushalt 2026

Gemeinde: 05 Granzin

Seite : 49  
 Datum: 05.12.2025  
 Uhrzeit: 08:17:49

Hauptproduktbereich 1 Zentrale Verwaltung  
 Produktbereich 11 Innere Verwaltung  
 Produktgruppe 116 Finanzen  
 Produkt 11601 Finanzen und Controlling

Nr.	Ertrags- und Aufwandsarten (gemäß § 4 Absatz 10 GemHVO-Doppik)		Ergebnisse des Haushaltsvorjahres	Ansätze des Haushaltsvorjahres einschl. Nachträge	Ansatz des Haushaltsjahres	Planungsdaten des Haushaltsfolgejahres	Planungsdaten des zweiten Haushaltsfolgejahres	Planungsdaten des dritten Haushaltsfolgejahres
			2024	2025	2026	2027	2028	2029
			in €	in €	in €	in €	in €	in €
			1	2	3	4	5	6
18.	-	Sonstige Aufwendungen <i>56379000 Verwaltungsgebühren Landesförderinstitut M-V</i>	346,36 346,36	300 300	200 200	100 100	0 0	0 0
19.	=	<b>Summe der Aufwendungen (Summe der Nummern 11 bis 18)</b>	<b>346,36</b>	<b>300</b>	<b>200</b>	<b>100</b>	<b>0</b>	<b>0</b>
20.	=	<b>Jahresergebnis des Teilhaushaltes vor Verrechnung der internen Leistungsbeziehungen und vor Veränderung der Rücklagen (Saldo der Nummern 10 und 19)</b>	<b>-346,36</b>	<b>-300</b>	<b>-200</b>	<b>-100</b>	<b>0</b>	<b>0</b>
23.	=	<b>Jahresergebnis des Teilhaushaltes nach Verrechnung der internen Leistungsbeziehungen und vor Veränderung der Rücklagen (Nummer 20 zuzüglich Nummer 21 abzüglich Nummer 22)</b>	<b>-346,36</b>	<b>-300</b>	<b>-200</b>	<b>-100</b>	<b>0</b>	<b>0</b>



# Teilergebnishaushalt 2026

Gemeinde: 05 Granzin

Seite : 50  
Datum: 05.12.2025  
Uhrzeit: 08:17:49

Hauptproduktbereich 1 Zentrale Verwaltung  
Produktbereich 12 Sicherheit und Ordnung  
Produktgruppe 126 Brandschutz  
Produkt 12601 Brandschutz

Nr.	Ertrags- und Aufwandsarten (gemäß § 4 Absatz 10 GemHVO-Doppik)		Ergebnisse des Haushaltsvorjahres	Ansätze des Haushaltsvorjahres einschl. Nachträge	Ansatz des Haushaltsjahres	Planungsdaten des Haushaltsfolgejahres	Planungsdaten des zweiten Haushaltsfolgejahres	Planungsdaten des dritten Haushaltsfolgejahres
			2024	2025	2026	2027	2028	2029
			in €	in €	in €	in €	in €	in €
			1	2	3	4	5	6
2.	+	Zuwendungen, allgemeine Umlagen und sonstige Transfererträge 41510000 Erträge aus der Auflösung von Sonderposten aus Zuwendungen	13.682,84 13.682,84	13.600 13.600	13.600 13.600	13.600 13.600	12.700 12.700	12.600 12.600
4.	+	Öffentlich-rechtliche Leistungsentgelte 43229000 Sonstige Entgelte	0,00 0,00	500 500	500 500	500 500	500 500	500 500
9	+	Sonstige Erträge 46113000 Erträge aus der Veräußerung von beweglichen Vermögensgegenständen über einem Wert von 1000 Euro ohne Umsatzsteuer 46291000 Spenden 46613000 Erträge aus der Auflösung von sonstigen Sonderposten	10.050,00 9.999,00 50,00 1,00	0 0 0 0	0 0 0 0	0 0 0 0	0 0 0 0	0 0 0 0
10.	=	<b>Summe der Erträge (Summe der Nummern 1 bis 9)</b>	<b>23.732,84</b>	<b>14.100</b>	<b>14.100</b>	<b>14.100</b>	<b>13.200</b>	<b>13.100</b>
11.	-	Personalaufwendungen 50190000 Aufwendungen für sonstige ehrenamtlich Tätige (ehrenamtlich Tätige der Feuerwehr, berufene Bürger in Ausschüssen, u.a.) 50590000 Beihilfen, Unterstützungsleistungen und dergleichen für Sonstige	4.132,97 3.605,00 527,97	8.200 7.200 1.000	7.500 6.500 1.000	7.500 6.500 1.000	7.500 6.500 1.000	7.500 6.500 1.000
13.	-	Aufwendungen für Sach- und Dienstleistungen 52210000 Abfall 52220000 Abwasser 52250000 Heizöl 52260000 Strom 52270000 Wasser 52290000 Sonstige Aufwendungen für Energie / Wasser / Abwasser / Abfall 52310000 Unterhaltung der Grundstücke, Außenanlagen, Gebäude und Gebäudeeinrichtungen 52313000 Unterhaltung der Gebäude einschließlich der Bestandteile, die dem Gebäude zuzurechnen sind 52350000 Fahrzeugunterhaltung 52351000 Wartungs- und Instandsetzungskosten - alt - 5235 verwenden 52352000 Betriebs- und Schmierstoffe - alt - 5235 verwenden 52360000 Unterhaltung der Maschinen, technischen Anlagen und Betriebsvorrichtungen 52370000 Unterhaltung der Betriebs- und Geschäftsausstattung Verbundsystem & fachtechnische Prüfungen Kupplungssystem ca. 2.000 € 52380000 Geringwertige Geräte, Ausstattungs-, Ausrüstungs- und sonstige Gebrauchsgegenstände 52440000 Laborbedarf, Werkstättenbedarf, Lebensmittel, Arzneimittel, Verbandstoffe, Sanitätsverbrauchsmaterial, Baumaterial, sonstiger Anstaltsbedarf, Saat- und Pflanzgut	14.626,36 0,00 12,06 1.047,18 3.625,55 256,68 85,63 284,56 0,00 0,00 3.141,73 1.783,22 396,09 3.700,53 44,13 0,00	27.500 200 100 2.500 5.000 300 100 4.000 0 0 2.500 2.000 400 6.000 500 100	21.900 100 200 2.000 5.000 300 100 0 1.000 5.000 0 0 400 6.000 200 100	19.900 100 200 2.000 5.000 300 100 0 1.000 5.000 0 0 400 4.000 200 100	20.300 100 200 2.200 5.200 300 100 0 1.000 5.000 0 0 400 4.000 200 100	20.300 100 200 2.200 5.200 300 100 0 1.000 5.000 0 0 400 4.000 200 100



# Teilergebnishaushalt 2026

Gemeinde: 05 Granzin

Seite : 51  
Datum: 05.12.2025  
Uhrzeit: 08:17:49

Hauptproduktbereich 1 Zentrale Verwaltung  
 Produktbereich 12 Sicherheit und Ordnung  
 Produktgruppe 126 Brandschutz  
 Produkt 12601 Brandschutz

Nr.	Ertrags- und Aufwandsarten (gemäß § 4 Absatz 10 GemHVO-Doppik)	Ergebnisse des Haushaltsvorjahres	Ansätze des Haushaltsvorjahres einschl. Nachträge	Ansatz des Haushaltsjahres	Planungsdaten des Haushaltsfolgejahres	Planungsdaten des zweiten Haushaltsfolgejahres	Planungsdaten des dritten Haushaltsfolgejahres
		2024	2025	2026	2027	2028	2029
		in €	in €	in €	in €	in €	in €
		1	2	3	4	5	6
	52480000 Sonstige bezogene Leistungen	249,00	300	0	0	0	0
	52490000 Sonstige Aufwendungen für Sachleistungen und Verbrauchsmittel Schaummittel, Bioversal, Ölbindemittel	0,00	1.500	500	500	500	500
	52551000 Kostenerstattungen, Kostenumlagen an private Unternehmen	0,00	2.000	1.000	1.000	1.000	1.000
14.	- Abschreibungen	41.075,82	39.800	39.800	39.700	38.700	38.300
	53490000 Abschreibungen auf bebaute Grundstücke und grundstücksgleiche Rechte mit sonstigen Gebäuden	2.911,41	3.000	3.000	3.000	3.000	3.000
	53810000 Abschreibungen auf Fahrzeuge	31.931,30	32.000	32.000	32.000	31.100	31.000
	53820000 Abschreibungen auf Maschinen und technische Anlagen	291,80	200	200	100	0	0
	53830000 Abschreibungen auf Betriebsvorrichtungen	4.023,85	4.100	4.100	4.100	4.100	4.100
	53850000 Abschreibungen auf Betriebs- und Geschäftsausstattung	1.917,46	500	500	500	500	200
18.	- Sonstige Aufwendungen	6.008,35	10.900	19.200	9.600	10.500	9.600
	56120000 Aus- und Fortbildung, Umschulung 1. Hilfe, sonstige Lehrgänge	1.401,27	1.000	1.500	600	1.500	600
	56150000 Dienst- und Schutzkleidung, persönliche Ausrüstungsgegenstände 7.500 EUR Tagesdienst 1.500 EUR PSA	53,07	5.000	9.000	3.000	3.000	3.000
	56210000 Mieten, Pachten und Erbbauzinsen	150,00	0	0	0	0	0
	56240000 Datenverarbeitung	0,00	0	100	100	100	100
	56243000 Unterhaltung Software, Updates - alt- 5624 verwenden	82,11	100	0	0	0	0
	56250000 Sachverständigen-, Gerichts- und ähnliche Aufwendungen Löschwasserkonzept	0,00	0	2.700	0	0	0
	56290000 Sonstige Aufwendungen für die Inanspruchnahme von Rechten und Diensten	25,00	0	100	100	100	100
	56310000 Büromaterial	0,00	100	100	100	100	100
	56320000 Fachliteratur, Zeitschriften	65,00	100	100	100	100	100
	56341000 Fernmeldegebühren	615,90	700	700	700	700	700
	56346000 Rundfunk- und Fernsehgebühren	16,36	100	100	100	100	100
	56390000 Sonstige Geschäftsaufwendungen Einsatzgetränke, Verpflegung Einsätze, Ausbildung	0,00	200	500	500	500	500
	56411000 Gebäudeversicherungen	295,60	400	400	400	400	400
	56412000 Kfz-Versicherungen	1.326,33	1.200	2.000	2.000	2.000	2.000
	56413000 Haftpflichtversicherungen	0,00	100	100	100	100	100
	56414000 Unfallversicherungen	921,35	1.100	1.000	1.000	1.000	1.000
	56416000 Umlagen an Schadensausgleichskassen	9,60	100	100	100	100	100
	56419000 Sonstige Versicherungen	118,77	200	200	200	200	200
	56420000 Beiträge zu Wirtschaftsverbänden, Berufsvertretungen und Vereinen	198,00	300	300	300	300	300



# Teilergebnishaushalt 2026

Gemeinde: 05 Granzin

Seite : 52

Datum: 05.12.2025

Uhrzeit: 08:17:49

Hauptproduktbereich 1 Zentrale Verwaltung  
 Produktbereich 12 Sicherheit und Ordnung  
 Produktgruppe 126 Brandschutz  
 Produkt 12601 Brandschutz

Nr.	Ertrags- und Aufwandsarten (gemäß § 4 Absatz 10 GemHVO-Doppik)	Ergebnisse des Haushaltsvorjahres	Ansätze des Haushaltsvorjahres einschl. Nachträge	Ansatz des Haushaltsjahres	Planungsdaten des Haushaltsfolgejahres	Planungsdaten des zweiten Haushaltsfolgejahres	Planungsdaten des dritten Haushaltsfolgejahres
		2024	2025	2026	2027	2028	2029
		in €	in €	in €	in €	in €	in €
		1	2	3	4	5	6
	56551000 Einzelwertberichtigung	650,00	0	0	0	0	0
	56990000 Sonstige laufende Aufwendungen	79,99	200	200	200	200	200
19.	= Summe der Aufwendungen (Summe der Nummern 11 bis 18)	65.843,50	86.400	88.400	76.700	77.000	75.700
20.	= Jahresergebnis des Teilhaushaltes vor Verrechnung der internen Leistungsbeziehungen und vor Veränderung der Rücklagen (Saldo der Nummern 10 und 19)	-42.110,66	-72.300	-74.300	-62.600	-63.800	-62.600
23.	= Jahresergebnis des Teilhaushaltes nach Verrechnung der internen Leistungsbeziehungen und vor Veränderung der Rücklagen (Nummer 20 zuzüglich Nummer 21 abzüglich Nummer 22)	-42.110,66	-72.300	-74.300	-62.600	-63.800	-62.600



# Teilergebnishaushalt 2026

Gemeinde: 05 Granzin

Seite : 53  
Datum: 05.12.2025  
Uhrzeit: 08:17:49

Hauptproduktbereich 1 Zentrale Verwaltung  
 Produktbereich 12 Sicherheit und Ordnung  
 Produktgruppe 128 Zivil- und Katastrophenschutz  
 Produkt 12800 Zivil- und Katastrophenschutz

Nr.	Ertrags- und Aufwandsarten (gemäß § 4 Absatz 10 GemHVO-Doppik)		Ergebnisse des Haushaltsvorjahres	Ansätze des Haushaltsvorjahres einschl. Nachträge	Ansatz des Haushaltsjahres	Planungsdaten des Haushaltsfolgejahres	Planungsdaten des zweiten Haushaltsfolgejahres	Planungsdaten des dritten Haushaltsfolgejahres
			2024	2025	2026	2027	2028	2029
			in €	in €	in €	in €	in €	in €
			1	2	3	4	5	6
13.	-	Aufwendungen für Sach- und Dienstleistungen 52350000 Fahrzeugunterhaltung 52370000 Unterhaltung der Betriebs- und Geschäftsausstattung 52380000 Geringwertige Geräte, Ausstattungs-, Ausrüstungs- und sonstige Gebrauchsgegenstände 52440000 Laborbedarf, Werkstättenbedarf, Lebensmittel, Arzneimittel, Verbandstoffe, Sanitätsverbrauchsmaterial, Baumaterial, sonstiger Anstaltsbedarf, Saat- und Pflanzgut	0,00 0,00 0,00 0,00 0,00	0 0 0 0 0	700 200 200 100 200	700 200 200 100 200	700 200 200 100 200	700 200 200 100 200
19.	=	Summe der Aufwendungen (Summe der Nummern 11 bis 18)	0,00	0	700	700	700	700
20.	=	Jahresergebnis des Teilhaushaltes vor Verrechnung der internen Leistungsbeziehungen und vor Veränderung der Rücklagen (Saldo der Nummern 10 und 19)	0,00	0	-700	-700	-700	-700
23.	=	Jahresergebnis des Teilhaushaltes nach Verrechnung der internen Leistungsbeziehungen und vor Veränderung der Rücklagen (Nummer 20 zuzüglich Nummer 21 abzüglich Nummer 22)	0,00	0	-700	-700	-700	-700



# Teilergebnishaushalt 2026

Gemeinde: 05 Granzin

Seite : 54

Datum: 05.12.2025

Uhrzeit: 08:17:49

Hauptproduktbereich 2 Schule und Kultur  
 Produktbereich 21 Schulträgeraufgaben, Grundschulen, Regionale Schulen, Gymnasien, Gesamtschulen  
 Produktgruppe 211 Grundschulen  
 Produkt 21102 Schulkostenbeiträge Grundschule

Nr.	Ertrags- und Aufwandsarten (gemäß § 4 Absatz 10 GemHVO-Doppik)		Ergebnisse des Haushaltsvorjahres	Ansätze des Haushaltsvorjahres einschl. Nachträge	Ansatz des Haushaltsjahres	Planungsdaten des Haushaltsfolgejahres	Planungsdaten des zweiten Haushaltsfolgejahres	Planungsdaten des dritten Haushaltsfolgejahres
			2024	2025	2026	2027	2028	2029
			in €	in €	in €	in €	in €	in €
			1	2	3	4	5	6
13.	-	Aufwendungen für Sach- und Dienstleistungen <i>52543000 Kostenerstattungen, Kostenumlagen an Gemeinden und Gemeindeverbände</i>	28.236,75 28.236,75	30.000 30.000	30.000 30.000	30.000 30.000	30.000 30.000	30.000 30.000
19.	=	<b>Summe der Aufwendungen (Summe der Nummern 11 bis 18)</b>	<b>28.236,75</b>	<b>30.000</b>	<b>30.000</b>	<b>30.000</b>	<b>30.000</b>	<b>30.000</b>
20.	=	<b>Jahresergebnis des Teilhaushaltes vor Verrechnung der internen Leistungsbeziehungen und vor Veränderung der Rücklagen (Saldo der Nummern 10 und 19)</b>	<b>-28.236,75</b>	<b>-30.000</b>	<b>-30.000</b>	<b>-30.000</b>	<b>-30.000</b>	<b>-30.000</b>
23.	=	<b>Jahresergebnis des Teilhaushaltes nach Verrechnung der internen Leistungsbeziehungen und vor Veränderung der Rücklagen (Nummer 20 zuzüglich Nummer 21 abzüglich Nummer 22)</b>	<b>-28.236,75</b>	<b>-30.000</b>	<b>-30.000</b>	<b>-30.000</b>	<b>-30.000</b>	<b>-30.000</b>



# Teilergebnishaushalt 2026

Gemeinde: 05 Granzin

Seite : 55  
Datum: 05.12.2025  
Uhrzeit: 08:17:49

Hauptproduktbereich 2 Schule und Kultur  
 Produktbereich 21 Schulträgeraufgaben, Grundschulen, Regionale Schulen, Gymnasien, Gesamtschulen  
 Produktgruppe 215 Regionale Schulen  
 Produkt 21502 Schulkostenbeiträge Regionale Schule

Nr.	Ertrags- und Aufwandsarten (gemäß § 4 Absatz 10 GemHVO-Doppik)		Ergebnisse des Haushaltsvorjahres	Ansätze des Haushaltsvorjahres einschl. Nachträge	Ansatz des Haushaltsjahres	Planungsdaten des Haushaltsfolgejahres	Planungsdaten des zweiten Haushaltsfolgejahres	Planungsdaten des dritten Haushaltsfolgejahres
			2024	2025	2026	2027	2028	2029
			in €	in €	in €	in €	in €	in €
			1	2	3	4	5	6
13.	-	Aufwendungen für Sach- und Dienstleistungen 52543000 Kostenerstattungen, Kostenumlagen an Gemeinden und Gemeindeverbände 52559000 Kostenerstattungen, Kostenumlagen an den sonstigen privaten Bereich	29.251,79 26.954,35 2.297,44	30.000 30.000 0	30.000 30.000 0	30.000 30.000 0	30.000 30.000 0	30.000 30.000 0
19.	=	Summe der Aufwendungen (Summe der Nummern 11 bis 18)	29.251,79	30.000	30.000	30.000	30.000	30.000
20.	=	Jahresergebnis des Teilhaushaltes vor Verrechnung der internen Leistungsbeziehungen und vor Veränderung der Rücklagen (Saldo der Nummern 10 und 19)	-29.251,79	-30.000	-30.000	-30.000	-30.000	-30.000
23.	=	Jahresergebnis des Teilhaushaltes nach Verrechnung der internen Leistungsbeziehungen und vor Veränderung der Rücklagen (Nummer 20 zuzüglich Nummer 21 abzüglich Nummer 22)	-29.251,79	-30.000	-30.000	-30.000	-30.000	-30.000



# Teilergebnishaushalt 2026

Gemeinde: 05 Granzin

Seite : 56  
Datum: 05.12.2025  
Uhrzeit: 08:17:49

Hauptproduktbereich 2 Schule und Kultur  
 Produktbereich 28 Heimat- und sonstige Kulturpflege  
 Produktgruppe 281 Heimat- und sonstige Kulturpflege  
 Produkt 28100 Heimat- und sonstige Kulturpflege

Nr.	Ertrags- und Aufwandsarten (gemäß § 4 Absatz 10 GemHVO-Doppik)		Ergebnisse des Haushaltsvorjahres	Ansätze des Haushaltsvorjahres einschl. Nachträge	Ansatz des Haushaltsjahres	Planungsdaten des Haushaltsfolgejahres	Planungsdaten des zweiten Haushaltsfolgejahres	Planungsdaten des dritten Haushaltsfolgejahres
			2024	2025	2026	2027	2028	2029
			in €	in €	in €	in €	in €	in €
			1	2	3	4	5	6
4.	+	Öffentlich-rechtliche Leistungsentgelte 43227000 Eintrittsgelder zu kulturellen oder sportlichen Veranstaltungen	0,00 0,00	500 500	100 100	100 100	100 100	100 100
5.	+	Privatrechtliche Leistungsentgelte 44190000 Sonstige privatrechtliche Leistungsentgelte	3.500,00 3.500,00	9.000 9.000	8.000 8.000	8.000 8.000	8.000 8.000	8.000 8.000
9	+	Sonstige Erträge 46290000 Sonstige laufende Erträge	967,76 967,76	800 800	500 500	500 500	500 500	500 500
10.	=	<b>Summe der Erträge (Summe der Nummern 1 bis 9)</b>	<b>4.467,76</b>	<b>10.300</b>	<b>8.600</b>	<b>8.600</b>	<b>8.600</b>	<b>8.600</b>
13.	-	Aufwendungen für Sach- und Dienstleistungen 52370000 Unterhaltung der Betriebs- und Geschäftsausstattung 52490000 Sonstige Aufwendungen für Sachleistungen und Verbrauchsmittel	2.285,82 180,00 2.105,82	13.000 0 13.000	3.000 0 3.000	3.000 0 3.000	3.000 0 3.000	3.000 0 3.000
18.	-	Sonstige Aufwendungen 56250000 Sachverständigen-, Gerichts- und ähnliche Aufwendungen 56419000 Sonstige Versicherungen 56990000 Sonstige laufende Aufwendungen	1.768,86 897,26 295,70 575,90	900 0 400 500	900 0 400 500	900 0 400 500	900 0 400 500	900 0 400 500
19.	=	<b>Summe der Aufwendungen (Summe der Nummern 11 bis 18)</b>	<b>4.054,68</b>	<b>13.900</b>	<b>3.900</b>	<b>3.900</b>	<b>3.900</b>	<b>3.900</b>
20.	=	<b>Jahresergebnis des Teilhaushaltes vor Verrechnung der internen Leistungsbeziehungen und vor Veränderung der Rücklagen (Saldo der Nummern 10 und 19)</b>	<b>413,08</b>	<b>-3.600</b>	<b>4.700</b>	<b>4.700</b>	<b>4.700</b>	<b>4.700</b>
23.	=	<b>Jahresergebnis des Teilhaushaltes nach Verrechnung der internen Leistungsbeziehungen und vor Veränderung der Rücklagen (Nummer 20 zuzüglich Nummer 21 abzüglich Nummer 22)</b>	<b>413,08</b>	<b>-3.600</b>	<b>4.700</b>	<b>4.700</b>	<b>4.700</b>	<b>4.700</b>



# Teilergebnishaushalt 2026

Gemeinde: 05 Granzin

Seite : 57  
Datum: 05.12.2025  
Uhrzeit: 08:17:49

Hauptproduktbereich 3 Soziales und Jugend  
 Produktbereich 36 Kinder-, Jugend- und Familienhilfe  
 Produktgruppe 361 Förderung von Kindern in Tageseinrichtungen und in Tagespflege  
 Produkt 36100 Förderung von Kindern in Tageseinrichtungen und in Tagespflege

Nr.	Ertrags- und Aufwandsarten (gemäß § 4 Absatz 10 GemHVO-Doppik)		Ergebnisse des Haushaltsvorjahres	Ansätze des Haushaltsvorjahres einschl. Nachträge	Ansatz des Haushaltsjahres	Planungsdaten des Haushaltsfolgejahres	Planungsdaten des zweiten Haushaltsfolgejahres	Planungsdaten des dritten Haushaltsfolgejahres
			2024	2025	2026	2027	2028	2029
			in €	in €	in €	in €	in €	in €
			1	2	3	4	5	6
15.	-	Zuwendungen, Umlagen und sonstige Transferaufwendungen <i>54143000 Zuweisungen und Zuschüsse für laufende Zwecke an Gemeinden und Gemeindeverbände</i>	29.452,50 29.452,50	35.000 35.000	30.000 30.000	30.000 30.000	30.000 30.000	30.000 30.000
19.	=	<b>Summe der Aufwendungen (Summe der Nummern 11 bis 18)</b>	<b>29.452,50</b>	<b>35.000</b>	<b>30.000</b>	<b>30.000</b>	<b>30.000</b>	<b>30.000</b>
20.	=	<b>Jahresergebnis des Teilhaushaltes vor Verrechnung der internen Leistungsbeziehungen und vor Veränderung der Rücklagen (Saldo der Nummern 10 und 19)</b>	<b>-29.452,50</b>	<b>-35.000</b>	<b>-30.000</b>	<b>-30.000</b>	<b>-30.000</b>	<b>-30.000</b>
23.	=	<b>Jahresergebnis des Teilhaushaltes nach Verrechnung der internen Leistungsbeziehungen und vor Veränderung der Rücklagen (Nummer 20 zuzüglich Nummer 21 abzüglich Nummer 22)</b>	<b>-29.452,50</b>	<b>-35.000</b>	<b>-30.000</b>	<b>-30.000</b>	<b>-30.000</b>	<b>-30.000</b>



# Teilergebnishaushalt 2026

Gemeinde: 05 Granzin

Seite : 58

Datum: 05.12.2025

Uhrzeit: 08:17:49

Hauptproduktbereich 3 Soziales und Jugend  
 Produktbereich 36 Kinder-, Jugend- und Familienhilfe  
 Produktgruppe 363 Sonstige Leistungen der Kinder-, Jugend- und Familienhilfe  
 Produkt 36300 Begrüßungsgeld

Nr.	Ertrags- und Aufwandsarten (gemäß § 4 Absatz 10 GemHVO-Doppik)		Ergebnisse des Haushaltsvorjahres	Ansätze des Haushaltsvorjahres einschl. Nachträge	Ansatz des Haushaltsjahres	Planungsdaten des Haushaltsfolgejahres	Planungsdaten des zweiten Haushaltsfolgejahres	Planungsdaten des dritten Haushaltsfolgejahres
			2024	2025	2026	2027	2028	2029
			in €	in €	in €	in €	in €	in €
			1	2	3	4	5	6
15.	-	Zuwendungen, Umlagen und sonstige Transferaufwendungen <i>54159000 Zuweisungen und Zuschüsse für laufende Zwecke an den sonstigen privaten Bereich</i>	0,00 <i>0,00</i>	300 <i>300</i>	300 <i>300</i>	300 <i>300</i>	300 <i>300</i>	300 <i>300</i>
19.	=	<b>Summe der Aufwendungen (Summe der Nummern 11 bis 18)</b>	<b>0,00</b>	<b>300</b>	<b>300</b>	<b>300</b>	<b>300</b>	<b>300</b>
20.	=	<b>Jahresergebnis des Teilhaushaltes vor Verrechnung der internen Leistungsbeziehungen und vor Veränderung der Rücklagen (Saldo der Nummern 10 und 19)</b>	<b>0,00</b>	<b>-300</b>	<b>-300</b>	<b>-300</b>	<b>-300</b>	<b>-300</b>
23.	=	<b>Jahresergebnis des Teilhaushaltes nach Verrechnung der internen Leistungsbeziehungen und vor Veränderung der Rücklagen (Nummer 20 zuzüglich Nummer 21 abzüglich Nummer 22)</b>	<b>0,00</b>	<b>-300</b>	<b>-300</b>	<b>-300</b>	<b>-300</b>	<b>-300</b>



# Teilergebnishaushalt 2026

Gemeinde: 05 Granzin

Seite : 59

Datum: 05.12.2025

Uhrzeit: 08:17:49

Hauptproduktbereich 3 Soziales und Jugend  
 Produktbereich 36 Kinder-, Jugend- und Familienhilfe  
 Produktgruppe 366 Einrichtungen der Jugendarbeit  
 Produkt 36602 Spielplätze

Nr.	Ertrags- und Aufwandsarten (gemäß § 4 Absatz 10 GemHVO-Doppik)		Ergebnisse des Haushaltsvorjahres	Ansätze des Haushaltsvorjahres einschl. Nachträge	Ansatz des Haushaltsjahres	Planungsdaten des Haushaltsfolgejahres	Planungsdaten des zweiten Haushaltsfolgejahres	Planungsdaten des dritten Haushaltsfolgejahres
			2024	2025	2026	2027	2028	2029
			in €	in €	in €	in €	in €	in €
			1	2	3	4	5	6
13.	-	Aufwendungen für Sach- und Dienstleistungen 52310000 <i>Unterhaltung der Grundstücke, Außenanlagen, Gebäude und Gebäudeeinrichtungen</i> 52360000 <i>Unterhaltung der Maschinen, technischen Anlagen und Betriebsvorrichtungen</i>	0,00 0,00 0,00	500 500 0	500 0 500	500 0 500	500 0 500	500 0 500
14.	-	Abschreibungen 53830000 <i>Abschreibungen auf Betriebsvorrichtungen</i>	271,31 271,31	0 0	0 0	0 0	0 0	0 0
19.	=	<b>Summe der Aufwendungen (Summe der Nummern 11 bis 18)</b>	<b>271,31</b>	<b>500</b>	<b>500</b>	<b>500</b>	<b>500</b>	<b>500</b>
20.	=	<b>Jahresergebnis des Teilhaushaltes vor Verrechnung der internen Leistungsbeziehungen und vor Veränderung der Rücklagen (Saldo der Nummern 10 und 19)</b>	<b>-271,31</b>	<b>-500</b>	<b>-500</b>	<b>-500</b>	<b>-500</b>	<b>-500</b>
23.	=	<b>Jahresergebnis des Teilhaushaltes nach Verrechnung der internen Leistungsbeziehungen und vor Veränderung der Rücklagen (Nummer 20 zuzüglich Nummer 21 abzüglich Nummer 22)</b>	<b>-271,31</b>	<b>-500</b>	<b>-500</b>	<b>-500</b>	<b>-500</b>	<b>-500</b>



# Teilergebnishaushalt 2026

Gemeinde: 05 Granzin

Seite : 60

Datum: 05.12.2025

Uhrzeit: 08:17:49

Hauptproduktbereich 5 Gestaltung Umwelt  
 Produktbereich 51 Räumliche Planung und Entwicklung  
 Produktgruppe 511 Räumliche Planungs- und Entwicklungsmaßnahmen  
 Produkt 51100 Räumliche Planungs- und Entwicklungsmaßnahmen

Nr.	Ertrags- und Aufwandsarten (gemäß § 4 Absatz 10 GemHVO-Doppik)		Ergebnisse des Haushaltsvorjahres	Ansätze des Haushaltsvorjahres einschl. Nachträge	Ansatz des Haushaltsjahres	Planungsdaten des Haushaltsfolgejahres	Planungsdaten des zweiten Haushaltsfolgejahres	Planungsdaten des dritten Haushaltsfolgejahres
			2024	2025	2026	2027	2028	2029
			in €	in €	in €	in €	in €	in €
			1	2	3	4	5	6
2.	+	Zuwendungen, allgemeine Umlagen und sonstige Transfererträge <i>41510000 Erträge aus der Auflösung von Sonderposten aus Zuwendungen</i>	2.421,00 2.421,00	2.400 2.400	2.400 2.400	2.400 2.400	2.400 2.400	2.400 2.400
10.	=	<b>Summe der Erträge (Summe der Nummern 1 bis 9)</b>	<b>2.421,00</b>	<b>2.400</b>	<b>2.400</b>	<b>2.400</b>	<b>2.400</b>	<b>2.400</b>
14.	-	Abschreibungen <i>53220000 Abschreibungen auf Vermögensgegenstände aus geleisteten Zuwendungen</i>	2.696,02 2.696,02	2.700 2.700	2.700 2.700	2.700 2.700	2.700 2.700	2.700 2.700
19.	=	<b>Summe der Aufwendungen (Summe der Nummern 11 bis 18)</b>	<b>2.696,02</b>	<b>2.700</b>	<b>2.700</b>	<b>2.700</b>	<b>2.700</b>	<b>2.700</b>
20.	=	<b>Jahresergebnis des Teilhaushaltes vor Verrechnung der internen Leistungsbeziehungen und vor Veränderung der Rücklagen (Saldo der Nummern 10 und 19)</b>	<b>-275,02</b>	<b>-300</b>	<b>-300</b>	<b>-300</b>	<b>-300</b>	<b>-300</b>
23.	=	<b>Jahresergebnis des Teilhaushaltes nach Verrechnung der internen Leistungsbeziehungen und vor Veränderung der Rücklagen (Nummer 20 zuzüglich Nummer 21 abzüglich Nummer 22)</b>	<b>-275,02</b>	<b>-300</b>	<b>-300</b>	<b>-300</b>	<b>-300</b>	<b>-300</b>



# Teilergebnishaushalt 2026

Gemeinde: 05 Granzin

Seite : 61

Datum: 05.12.2025

Uhrzeit: 08:17:49

Hauptproduktbereich 5 Gestaltung Umwelt  
 Produktbereich 53 Ver- und Entsorgung  
 Produktgruppe 531 Elektrizitätsversorgung  
 Produkt 53100 Elektrizitätsversorgung

Nr.	Ertrags- und Aufwandsarten (gemäß § 4 Absatz 10 GemHVO-Doppik)		Ergebnisse des Haushaltsvorjahres	Ansätze des Haushaltsvorjahres einschl. Nachträge	Ansatz des Haushaltsjahres	Planungsdaten des Haushaltsfolgejahres	Planungsdaten des zweiten Haushaltsfolgejahres	Planungsdaten des dritten Haushaltsfolgejahres
			2024	2025	2026	2027	2028	2029
			in €	in €	in €	in €	in €	in €
			1	2	3	4	5	6
2.	+	Zuwendungen, allgemeine Umlagen und sonstige Transfererträge 41451100 Zuwendungen nach § 6 Absatz 2 EEG (Windenergieanlagen)	9.396,12 9.396,12	141.700 141.700	134.000 134.000	241.600 241.600	245.000 245.000	245.000 245.000
10.	=	<b>Summe der Erträge (Summe der Nummern 1 bis 9)</b>	<b>9.396,12</b>	<b>141.700</b>	<b>134.000</b>	<b>241.600</b>	<b>245.000</b>	<b>245.000</b>
18.	-	Sonstige Aufwendungen 56990000 Sonstige laufende Aufwendungen	107,18 107,18	0 0	0 0	0 0	0 0	0 0
19.	=	<b>Summe der Aufwendungen (Summe der Nummern 11 bis 18)</b>	<b>107,18</b>	<b>0</b>	<b>0</b>	<b>0</b>	<b>0</b>	<b>0</b>
20.	=	<b>Jahresergebnis des Teilhaushaltes vor Verrechnung der internen Leistungsbeziehungen und vor Veränderung der Rücklagen (Saldo der Nummern 10 und 19)</b>	<b>9.288,94</b>	<b>141.700</b>	<b>134.000</b>	<b>241.600</b>	<b>245.000</b>	<b>245.000</b>
23.	=	<b>Jahresergebnis des Teilhaushaltes nach Verrechnung der internen Leistungsbeziehungen und vor Veränderung der Rücklagen (Nummer 20 zuzüglich Nummer 21 abzüglich Nummer 22)</b>	<b>9.288,94</b>	<b>141.700</b>	<b>134.000</b>	<b>241.600</b>	<b>245.000</b>	<b>245.000</b>



# Teilergebnishaushalt 2026

Gemeinde: 05 Granzin

Seite : 62

Datum: 05.12.2025

Uhrzeit: 08:17:49

Hauptproduktbereich      5   Gestaltung Umwelt  
 Produktbereich            53   Ver- und Entsorgung  
 Produktgruppe            538   Abwasserbeseitigung  
 Produkt                      53800   Abwasserbeseitigung

Nr.	Ertrags- und Aufwandsarten (gemäß § 4 Absatz 10 GemHVO-Doppik)		Ergebnisse des Haushaltsvorjahres	Ansätze des Haushaltsvorjahres einschl. Nachträge	Ansatz des Haushaltsjahres	Planungsdaten des Haushaltsfolgejahres	Planungsdaten des zweiten Haushaltsfolgejahres	Planungsdaten des dritten Haushaltsfolgejahres
			2024	2025	2026	2027	2028	2029
			in €	in €	in €	in €	in €	in €
			1	2	3	4	5	6
4.	+	Öffentlich-rechtliche Leistungsentgelte 43221000 Entgelte für die Abwasserbeseitigung und die Abwasserabgabe	161,10 161,10	200 200	100 100	100 100	100 100	100 100
10.	=	<b>Summe der Erträge (Summe der Nummern 1 bis 9)</b>	<b>161,10</b>	<b>200</b>	<b>100</b>	<b>100</b>	<b>100</b>	<b>100</b>
18.	-	Sonstige Aufwendungen 56490000 Sonstige Aufwendungen für Versicherungen, Beiträge und Sonstiges	214,74 214,74	200 200	100 100	100 100	100 100	100 100
19.	=	<b>Summe der Aufwendungen (Summe der Nummern 11 bis 18)</b>	<b>214,74</b>	<b>200</b>	<b>100</b>	<b>100</b>	<b>100</b>	<b>100</b>
20.	=	<b>Jahresergebnis des Teilhaushaltes vor Verrechnung der internen Leistungsbeziehungen und vor Veränderung der Rücklagen (Saldo der Nummern 10 und 19)</b>	<b>-53,64</b>	<b>0</b>	<b>0</b>	<b>0</b>	<b>0</b>	<b>0</b>
23.	=	<b>Jahresergebnis des Teilhaushaltes nach Verrechnung der internen Leistungsbeziehungen und vor Veränderung der Rücklagen (Nummer 20 zuzüglich Nummer 21 abzüglich Nummer 22)</b>	<b>-53,64</b>	<b>0</b>	<b>0</b>	<b>0</b>	<b>0</b>	<b>0</b>



# Teilergebnishaushalt 2026

Gemeinde: 05 Granzin

Seite : 63  
Datum: 05.12.2025  
Uhrzeit: 08:17:49

Hauptproduktbereich      5   Gestaltung Umwelt  
 Produktbereich          54   Verkehrsflächen und -anlagen, ÖPVN  
 Produktgruppe          540   Konzessionsabgaben  
 Produkt                    54000   Konzessionsabgaben

Nr.	Ertrags- und Aufwandsarten (gemäß § 4 Absatz 10 GemHVO-Doppik)		Ergebnisse des Haushaltsvorjahres	Ansätze des Haushaltsvorjahres einschl. Nachträge	Ansatz des Haushaltsjahres	Planungsdaten des Haushaltsfolgejahres	Planungsdaten des zweiten Haushaltsfolgejahres	Planungsdaten des dritten Haushaltsfolgejahres
			2024	2025	2026	2027	2028	2029
			in €	in €	in €	in €	in €	in €
			1	2	3	4	5	6
9	+	Sonstige Erträge <i>46250000 Konzessionsabgaben</i>	9.674,44 <i>9.674,44</i>	10.000 <i>10.000</i>	10.000 <i>10.000</i>	10.000 <i>10.000</i>	10.000 <i>10.000</i>	10.000 <i>10.000</i>
10.	=	<b>Summe der Erträge (Summe der Nummern 1 bis 9)</b>	<b>9.674,44</b>	<b>10.000</b>	<b>10.000</b>	<b>10.000</b>	<b>10.000</b>	<b>10.000</b>
20.	=	<b>Jahresergebnis des Teilhaushaltes vor Verrechnung der internen Leistungsbeziehungen und vor Veränderung der Rücklagen (Saldo der Nummern 10 und 19)</b>	<b>9.674,44</b>	<b>10.000</b>	<b>10.000</b>	<b>10.000</b>	<b>10.000</b>	<b>10.000</b>
23.	=	<b>Jahresergebnis des Teilhaushaltes nach Verrechnung der internen Leistungsbeziehungen und vor Veränderung der Rücklagen (Nummer 20 zuzüglich Nummer 21 abzüglich Nummer 22)</b>	<b>9.674,44</b>	<b>10.000</b>	<b>10.000</b>	<b>10.000</b>	<b>10.000</b>	<b>10.000</b>



# Teilergebnishaushalt 2026

Gemeinde: 05 Granzin

Seite : 64  
Datum: 05.12.2025  
Uhrzeit: 08:17:49

Hauptproduktbereich 5 Gestaltung Umwelt  
 Produktbereich 54 Verkehrsflächen und -anlagen, ÖPVN  
 Produktgruppe 541 Gemeindestraßen  
 Produkt 54100 Gemeindestraßen

Nr.	Ertrags- und Aufwandsarten (gemäß § 4 Absatz 10 GemHVO-Doppik)		Ergebnisse des Haushaltsvorjahres	Ansätze des Haushaltsvorjahres einschl. Nachträge	Ansatz des Haushaltsjahres	Planungsdaten des Haushaltsfolgejahres	Planungsdaten des zweiten Haushaltsfolgejahres	Planungsdaten des dritten Haushaltsfolgejahres
			2024	2025	2026	2027	2028	2029
			in €	in €	in €	in €	in €	in €
			1	2	3	4	5	6
2.	+	Zuwendungen, allgemeine Umlagen und sonstige Transfererträge 41510000 Erträge aus der Auflösung von Sonderposten aus Zuwendungen	40.561,09 40.561,09	40.500 40.500	49.500 49.500	49.300 49.300	43.100 43.100	38.200 38.200
4.	+	Öffentlich-rechtliche Leistungsentgelte 43700000 Erträge aus der Auflösung von Sonderposten für Beiträge und ähnliche Entgelte	2.567,30 2.567,30	2.500 2.500	2.500 2.500	2.500 2.500	2.500 2.500	2.500 2.500
10.	=	<b>Summe der Erträge (Summe der Nummern 1 bis 9)</b>	<b>43.128,39</b>	<b>43.000</b>	<b>52.000</b>	<b>51.800</b>	<b>45.600</b>	<b>40.700</b>
13.	-	Aufwendungen für Sach- und Dienstleistungen 52290000 Sonstige Aufwendungen für Energie / Wasser / Abwasser / Abfall 52338000 Unterhaltung der Straßen, Wege, Plätze und Verkehrsmittelanlagen	9.068,14 7.461,35 1.606,79	14.000 9.000 5.000	30.000 10.000 20.000	15.000 10.000 5.000	15.000 10.000 5.000	15.000 10.000 5.000
14.	-	Abschreibungen 53570000 Abschreibungen auf Entwässerungs- und Abwasserbeseitigungsanlagen 53580000 Abschreibungen auf Straßen, Wege, Plätze und Verkehrsmittelanlagen	63.101,58 146,43 62.955,15	56.200 200 56.000	70.200 200 70.000	69.900 200 69.700	61.800 200 61.600	55.600 200 55.400
19.	=	<b>Summe der Aufwendungen (Summe der Nummern 11 bis 18)</b>	<b>72.169,72</b>	<b>70.200</b>	<b>100.200</b>	<b>84.900</b>	<b>76.800</b>	<b>70.600</b>
20.	=	<b>Jahresergebnis des Teilhaushaltes vor Verrechnung der internen Leistungsbeziehungen und vor Veränderung der Rücklagen (Saldo der Nummern 10 und 19)</b>	<b>-29.041,33</b>	<b>-27.200</b>	<b>-48.200</b>	<b>-33.100</b>	<b>-31.200</b>	<b>-29.900</b>
23.	=	<b>Jahresergebnis des Teilhaushaltes nach Verrechnung der internen Leistungsbeziehungen und vor Veränderung der Rücklagen (Nummer 20 zuzüglich Nummer 21 abzüglich Nummer 22)</b>	<b>-29.041,33</b>	<b>-27.200</b>	<b>-48.200</b>	<b>-33.100</b>	<b>-31.200</b>	<b>-29.900</b>



# Teilergebnishaushalt 2026

Gemeinde: 05 Granzin

Seite : 65

Datum: 05.12.2025

Uhrzeit: 08:17:49

Hauptproduktbereich 5 Gestaltung Umwelt  
 Produktbereich 54 Verkehrsflächen und -anlagen, ÖPVN  
 Produktgruppe 541 Gemeindestraßen  
 Produkt 54101 Straßenbeleuchtung

Nr.	Ertrags- und Aufwandsarten (gemäß § 4 Absatz 10 GemHVO-Doppik)		Ergebnisse des Haushaltsvorjahres	Ansätze des Haushaltsvorjahres einschl. Nachträge	Ansatz des Haushaltsjahres	Planungsdaten des Haushaltsfolgejahres	Planungsdaten des zweiten Haushaltsfolgejahres	Planungsdaten des dritten Haushaltsfolgejahres
			2024	2025	2026	2027	2028	2029
			in €	in €	in €	in €	in €	in €
			1	2	3	4	5	6
2.	+	Zuwendungen, allgemeine Umlagen und sonstige Transfererträge <i>41510000 Erträge aus der Auflösung von Sonderposten aus Zuwendungen</i>	3.815,86 3.815,86	3.800 3.800	3.800 3.800	3.800 3.800	3.800 3.800	3.800 3.800
4.	+	Öffentlich-rechtliche Leistungsentgelte <i>43701000 Erträge aus der Auflösung von Sonderposten aus der pauschalen Zuweisung für den Wegfall der Straßenbaubeiträge</i>	3.483,10 3.483,10	3.400 3.400	3.400 3.400	3.400 3.400	3.400 3.400	3.400 3.400
10.	=	<b>Summe der Erträge (Summe der Nummern 1 bis 9)</b>	<b>7.298,96</b>	<b>7.200</b>	<b>7.200</b>	<b>7.200</b>	<b>7.200</b>	<b>7.200</b>
13.	-	Aufwendungen für Sach- und Dienstleistungen <i>52260000 Strom</i> <i>52338000 Unterhaltung der Straßen, Wege, Plätze und Verkehrslenkungsanlagen</i>	11.932,65 9.152,93 2.779,72	13.000 9.000 4.000	13.000 9.000 4.000	13.000 9.000 4.000	13.000 9.000 4.000	13.000 9.000 4.000
14.	-	Abschreibungen <i>53580000 Abschreibungen auf Straßen, Wege, Plätze und Verkehrslenkungsanlagen</i>	7.991,00 7.991,00	7.600 7.600	7.600 7.600	7.600 7.600	7.600 7.600	7.600 7.600
19.	=	<b>Summe der Aufwendungen (Summe der Nummern 11 bis 18)</b>	<b>19.923,65</b>	<b>20.600</b>	<b>20.600</b>	<b>20.600</b>	<b>20.600</b>	<b>20.600</b>
20.	=	<b>Jahresergebnis des Teilhaushaltes vor Verrechnung der internen Leistungsbeziehungen und vor Veränderung der Rücklagen (Saldo der Nummern 10 und 19)</b>	<b>-12.624,69</b>	<b>-13.400</b>	<b>-13.400</b>	<b>-13.400</b>	<b>-13.400</b>	<b>-13.400</b>
23.	=	<b>Jahresergebnis des Teilhaushaltes nach Verrechnung der internen Leistungsbeziehungen und vor Veränderung der Rücklagen (Nummer 20 zuzüglich Nummer 21 abzüglich Nummer 22)</b>	<b>-12.624,69</b>	<b>-13.400</b>	<b>-13.400</b>	<b>-13.400</b>	<b>-13.400</b>	<b>-13.400</b>



# Teilergebnishaushalt 2026

Gemeinde: 05 Granzin

Seite : 66  
Datum: 05.12.2025  
Uhrzeit: 08:17:49

Hauptproduktbereich        5   Gestaltung Umwelt  
 Produktbereich            54   Verkehrsflächen und -anlagen, ÖPVN  
 Produktgruppe            541   Gemeindestraßen  
 Produkt                    54102   Straßenbegleitgrün

Nr.	Ertrags- und Aufwandsarten (gemäß § 4 Absatz 10 GemHVO-Doppik)		Ergebnisse des Haushalts- vorjahres	Ansätze des Haushalts- vorjahres einschl. Nachträge	Ansatz des Haushalts- jahres	Planungs- daten des Haushalts- folgejahres	Planungs- daten des zweiten Haushalts- folgejahres	Planungs- daten des dritten Haushalts- folgejahres
			2024	2025	2026	2027	2028	2029
			in €	in €	in €	in €	in €	in €
			1	2	3	4	5	6
13.	-	Aufwendungen für Sach- und Dienstleistungen <i>52311000 Unterhaltung der Grundstücke</i>	0,00 <i>0,00</i>	15.000 <i>15.000</i>	0 <i>0</i>	0 <i>0</i>	0 <i>0</i>	0 <i>0</i>
19.	=	<b>Summe der Aufwendungen (Summe der Nummern 11 bis 18)</b>	<b>0,00</b>	<b>15.000</b>	<b>0</b>	<b>0</b>	<b>0</b>	<b>0</b>
20.	=	<b>Jahresergebnis des Teilhaushaltes vor Verrechnung der internen Leistungsbeziehungen und vor Veränderung der Rücklagen (Saldo der Nummern 10 und 19)</b>	<b>0,00</b>	<b>-15.000</b>	<b>0</b>	<b>0</b>	<b>0</b>	<b>0</b>
23.	=	<b>Jahresergebnis des Teilhaushaltes nach Verrechnung der internen Leistungsbeziehungen und vor Veränderung der Rücklagen (Nummer 20 zuzüglich Nummer 21 abzüglich Nummer 22)</b>	<b>0,00</b>	<b>-15.000</b>	<b>0</b>	<b>0</b>	<b>0</b>	<b>0</b>



Hauptproduktbereich      5   Gestaltung Umwelt  
 Produktbereich          54   Verkehrsflächen und -anlagen, ÖPVN  
 Produktgruppe          545   Straßenreinigung, Winterdienst  
 Produkt                    54500   Winterdienst

Nr.	Ertrags- und Aufwandsarten (gemäß § 4 Absatz 10 GemHVO-Doppik)		Ergebnisse des Haushaltsvorjahres	Ansätze des Haushaltsvorjahres einschl. Nachträge	Ansatz des Haushaltsjahres	Planungsdaten des Haushaltsfolgejahres	Planungsdaten des zweiten Haushaltsfolgejahres	Planungsdaten des dritten Haushaltsfolgejahres
			2024	2025	2026	2027	2028	2029
			in €	in €	in €	in €	in €	in €
			1	2	3	4	5	6
13.	-	Aufwendungen für Sach- und Dienstleistungen 52338000 <i>Unterhaltung der Straßen, Wege, Plätze und Verkehrslenkungsanlagen</i> 52380000 <i>Geringwertige Geräte, Ausstattungs-, Ausrüstungs- und sonstige Gebrauchsgegenstände</i> 52381000 <i>Sonstige Aufwendungen - alt - 5238 verwenden</i> 52920000 <i>Sonstige Aufwendungen für Dienstleistungen</i>	913,58 516,65 0,00 396,93 0,00	3.200 2.000 1.000 0 200	3.200 2.000 1.000 0 200	3.200 2.000 1.000 0 200	3.200 2.000 1.000 0 200	3.200 2.000 1.000 0 200
19.	=	<b>Summe der Aufwendungen (Summe der Nummern 11 bis 18)</b>	<b>913,58</b>	<b>3.200</b>	<b>3.200</b>	<b>3.200</b>	<b>3.200</b>	<b>3.200</b>
20.	=	<b>Jahresergebnis des Teilhaushaltes vor Verrechnung der internen Leistungsbeziehungen und vor Veränderung der Rücklagen (Saldo der Nummern 10 und 19)</b>	<b>-913,58</b>	<b>-3.200</b>	<b>-3.200</b>	<b>-3.200</b>	<b>-3.200</b>	<b>-3.200</b>
23.	=	<b>Jahresergebnis des Teilhaushaltes nach Verrechnung der internen Leistungsbeziehungen und vor Veränderung der Rücklagen (Nummer 20 zuzüglich Nummer 21 abzüglich Nummer 22)</b>	<b>-913,58</b>	<b>-3.200</b>	<b>-3.200</b>	<b>-3.200</b>	<b>-3.200</b>	<b>-3.200</b>



# Teilergebnishaushalt 2026

Gemeinde: 05 Granzin

Seite : 68

Datum: 05.12.2025

Uhrzeit: 08:17:49

Hauptproduktbereich 5 Gestaltung Umwelt  
 Produktbereich 55 Natur- und Landschaftspflege  
 Produktgruppe 551 Öffentliches Grün, Landschaftsbau (soweit keinem anderen Produkt zugeordnet)  
 Produkt 55100 Öffentliches Grün, Landschaftsbau

Nr.	Ertrags- und Aufwandsarten (gemäß § 4 Absatz 10 GemHVO-Doppik)		Ergebnisse des Haushaltsvorjahres	Ansätze des Haushaltsvorjahres einschl. Nachträge	Ansatz des Haushaltsjahres	Planungsdaten des Haushaltsfolgejahres	Planungsdaten des zweiten Haushaltsfolgejahres	Planungsdaten des dritten Haushaltsfolgejahres
			2024	2025	2026	2027	2028	2029
			in €	in €	in €	in €	in €	in €
			1	2	3	4	5	6
2.	+	Zuwendungen, allgemeine Umlagen und sonstige Transfererträge 41510000 Erträge aus der Auflösung von Sonderposten aus Zuwendungen	113,68 113,68	100 100	100 100	100 100	100 100	100 100
5.	+	Privatrechtliche Leistungsentgelte 44110000 Mieten und Pachten, Erbbauzinsen (PK)	180,00 180,00	200 200	200 200	200 200	200 200	200 200
10.	=	<b>Summe der Erträge (Summe der Nummern 1 bis 9)</b>	<b>293,68</b>	<b>300</b>	<b>300</b>	<b>300</b>	<b>300</b>	<b>300</b>
13.	-	Aufwendungen für Sach- und Dienstleistungen 52310000 Unterhaltung der Grundstücke, Außenanlagen, Gebäude und Gebäudeeinrichtungen 52311000 Unterhaltung der Grundstücke 52312000 Unterhaltung der Außenanlagen	10.076,04 99,56 9.976,48 0,00	200 200 0 0	20.100 0 20.000 100	20.800 0 20.600 200	21.500 0 21.300 200	22.200 0 21.900 300
14.	-	Abschreibungen 53580000 Abschreibungen auf Straßen, Wege, Plätze und Verkehrslenkungsanlagen	227,36 227,36	300 300	300 300	300 300	300 300	300 300
18.	-	Sonstige Aufwendungen 56120000 Aus- und Fortbildung, Umschulung	137,14 137,14	0 0	0 0	0 0	0 0	0 0
19.	=	<b>Summe der Aufwendungen (Summe der Nummern 11 bis 18)</b>	<b>10.440,54</b>	<b>500</b>	<b>20.400</b>	<b>21.100</b>	<b>21.800</b>	<b>22.500</b>
20.	=	<b>Jahresergebnis des Teilhaushaltes vor Verrechnung der internen Leistungsbeziehungen und vor Veränderung der Rücklagen (Saldo der Nummern 10 und 19)</b>	<b>-10.146,86</b>	<b>-200</b>	<b>-20.100</b>	<b>-20.800</b>	<b>-21.500</b>	<b>-22.200</b>
23.	=	<b>Jahresergebnis des Teilhaushaltes nach Verrechnung der internen Leistungsbeziehungen und vor Veränderung der Rücklagen (Nummer 20 zuzüglich Nummer 21 abzüglich Nummer 22)</b>	<b>-10.146,86</b>	<b>-200</b>	<b>-20.100</b>	<b>-20.800</b>	<b>-21.500</b>	<b>-22.200</b>



# Teilergebnishaushalt 2026

Gemeinde: 05 Granzin

Seite : 69  
Datum: 05.12.2025  
Uhrzeit: 08:17:49

Hauptproduktbereich 5 Gestaltung Umwelt  
 Produktbereich 55 Natur- und Landschaftspflege  
 Produktgruppe 552 Öffentliche Gewässer, Wasserbauliche Anlagen, Gewässerschutz  
 Produkt 55200 Öffentliche Gewässer, Wasserbauliche Anlagen, Gewässerschutz

Nr.	Ertrags- und Aufwandsarten (gemäß § 4 Absatz 10 GemHVO-Doppik)		Ergebnisse des Haushaltsvorjahres	Ansätze des Haushaltsvorjahres einschl. Nachträge	Ansatz des Haushaltsjahres	Planungsdaten des Haushaltsfolgejahres	Planungsdaten des zweiten Haushaltsfolgejahres	Planungsdaten des dritten Haushaltsfolgejahres
			2024	2025	2026	2027	2028	2029
			in €	in €	in €	in €	in €	in €
			1	2	3	4	5	6
4.	+	Öffentlich-rechtliche Leistungsentgelte 43229000 Sonstige Entgelte	38.064,09 38.064,09	38.000 38.000	38.500 38.500	38.500 38.500	38.500 38.500	38.500 38.500
10.	=	<b>Summe der Erträge (Summe der Nummern 1 bis 9)</b>	<b>38.064,09</b>	<b>38.000</b>	<b>38.500</b>	<b>38.500</b>	<b>38.500</b>	<b>38.500</b>
13.	-	Aufwendungen für Sach- und Dienstleistungen 52543000 Kostenerstattungen, Kostenumlagen an Gemeinden und Gemeindeverbände 52544000 Kostenerstattungen, Kostenumlagen an Zweckverbände und dergl.	40.237,68 904,78 39.332,90	40.400 1.000 39.400	40.400 1.000 39.400	40.400 1.000 39.400	40.400 1.000 39.400	40.400 1.000 39.400
18.	-	Sonstige Aufwendungen 56551000 Einzelwertberichtigung	46,87 46,87	0 0	0 0	0 0	0 0	0 0
19.	=	<b>Summe der Aufwendungen (Summe der Nummern 11 bis 18)</b>	<b>40.284,55</b>	<b>40.400</b>	<b>40.400</b>	<b>40.400</b>	<b>40.400</b>	<b>40.400</b>
20.	=	<b>Jahresergebnis des Teilhaushaltes vor Verrechnung der internen Leistungsbeziehungen und vor Veränderung der Rücklagen (Saldo der Nummern 10 und 19)</b>	<b>-2.220,46</b>	<b>-2.400</b>	<b>-1.900</b>	<b>-1.900</b>	<b>-1.900</b>	<b>-1.900</b>
23.	=	<b>Jahresergebnis des Teilhaushaltes nach Verrechnung der internen Leistungsbeziehungen und vor Veränderung der Rücklagen (Nummer 20 zuzüglich Nummer 21 abzüglich Nummer 22)</b>	<b>-2.220,46</b>	<b>-2.400</b>	<b>-1.900</b>	<b>-1.900</b>	<b>-1.900</b>	<b>-1.900</b>



# Teilergebnishaushalt 2026

Gemeinde: 05 Granzin

Seite : 70

Datum: 05.12.2025

Uhrzeit: 08:17:49

Hauptproduktbereich 5 Gestaltung Umwelt  
 Produktbereich 55 Natur- und Landschaftspflege  
 Produktgruppe 553 Friedhofs- und Bestattungswesen  
 Produkt 55301 Friedhof Granzin

Nr.	Ertrags- und Aufwandsarten (gemäß § 4 Absatz 10 GemHVO-Doppik)		Ergebnisse des Haushaltsvorjahres	Ansätze des Haushaltsvorjahres einschl. Nachträge	Ansatz des Haushaltsjahres	Planungsdaten des Haushaltsfolgejahres	Planungsdaten des zweiten Haushaltsfolgejahres	Planungsdaten des dritten Haushaltsfolgejahres
			2024	2025	2026	2027	2028	2029
			in €	in €	in €	in €	in €	in €
			1	2	3	4	5	6
4.	+	Öffentlich-rechtliche Leistungsentgelte 43224000 Entgelte für das Bestattungswesen	0,00 0,00	100 100	0 0	0 0	0 0	0 0
10.	=	<b>Summe der Erträge (Summe der Nummern 1 bis 9)</b>	<b>0,00</b>	<b>100</b>	<b>0</b>	<b>0</b>	<b>0</b>	<b>0</b>
13.	-	Aufwendungen für Sach- und Dienstleistungen 52260000 Strom 52310000 Unterhaltung der Grundstücke, Außenanlagen, Gebäude und Gebäudeeinrichtungen 52313000 Unterhaltung der Gebäude einschließlich der Bestandteile, die dem Gebäude zuzurechnen sind	112,44 112,44 0,00 0,00	400 200 200 0	400 200 0 200	400 200 0 200	400 200 0 200	400 200 0 200
14.	-	Abschreibungen 53490000 Abschreibungen auf bebaute Grundstücke und grundstücksgleiche Rechte mit sonstigen Gebäuden	65,87 65,87	100 100	100 100	100 100	100 100	100 100
19.	=	<b>Summe der Aufwendungen (Summe der Nummern 11 bis 18)</b>	<b>178,31</b>	<b>500</b>	<b>500</b>	<b>500</b>	<b>500</b>	<b>500</b>
20.	=	<b>Jahresergebnis des Teilhaushaltes vor Verrechnung der internen Leistungsbeziehungen und vor Veränderung der Rücklagen (Saldo der Nummern 10 und 19)</b>	<b>-178,31</b>	<b>-400</b>	<b>-500</b>	<b>-500</b>	<b>-500</b>	<b>-500</b>
23.	=	<b>Jahresergebnis des Teilhaushaltes nach Verrechnung der internen Leistungsbeziehungen und vor Veränderung der Rücklagen (Nummer 20 zuzüglich Nummer 21 abzüglich Nummer 22)</b>	<b>-178,31</b>	<b>-400</b>	<b>-500</b>	<b>-500</b>	<b>-500</b>	<b>-500</b>



# Teilergebnishaushalt 2026

Gemeinde: 05 Granzin

Seite : 71

Datum: 05.12.2025

Uhrzeit: 08:17:49

Hauptproduktbereich      5   Gestaltung Umwelt  
 Produktbereich            55   Natur- und Landschaftspflege  
 Produktgruppe            555   Land- und Fortswirtschaft  
 Produkt                    55500   Forstwirtschaft

Nr.	Ertrags- und Aufwandsarten (gemäß § 4 Absatz 10 GemHVO-Doppik)		Ergebnisse des Haushaltsvorjahres	Ansätze des Haushaltsvorjahres einschl. Nachträge	Ansatz des Haushaltsjahres	Planungsdaten des Haushaltsfolgejahres	Planungsdaten des zweiten Haushaltsfolgejahres	Planungsdaten des dritten Haushaltsfolgejahres
			2024	2025	2026	2027	2028	2029
			in €	in €	in €	in €	in €	in €
			1	2	3	4	5	6
9	+	Sonstige Erträge <i>46260000 Verkauf von Angebotsunterlagen und weiterer, nicht in der Kontenart 461 erfasster Verkäufe</i>	456,00 456,00	1.000 1.000	1.000 1.000	1.000 1.000	1.000 1.000	1.000 1.000
10.	=	<b>Summe der Erträge (Summe der Nummern 1 bis 9)</b>	<b>456,00</b>	<b>1.000</b>	<b>1.000</b>	<b>1.000</b>	<b>1.000</b>	<b>1.000</b>
19.	=	<b>Summe der Aufwendungen (Summe der Nummern 11 bis 18)</b>	<b>0,00</b>	<b>0</b>	<b>0</b>	<b>0</b>	<b>0</b>	<b>0</b>
20.	=	<b>Jahresergebnis des Teilhaushaltes vor Verrechnung der internen Leistungsbeziehungen und vor Veränderung der Rücklagen (Saldo der Nummern 10 und 19)</b>	<b>456,00</b>	<b>1.000</b>	<b>1.000</b>	<b>1.000</b>	<b>1.000</b>	<b>1.000</b>
23.	=	<b>Jahresergebnis des Teilhaushaltes nach Verrechnung der internen Leistungsbeziehungen und vor Veränderung der Rücklagen (Nummer 20 zuzüglich Nummer 21 abzüglich Nummer 22)</b>	<b>456,00</b>	<b>1.000</b>	<b>1.000</b>	<b>1.000</b>	<b>1.000</b>	<b>1.000</b>



# Teilergebnishaushalt 2026

Gemeinde: 05 Granzin

Seite : 72

Datum: 05.12.2025

Uhrzeit: 08:17:49

Hauptproduktbereich 5 Gestaltung Umwelt  
 Produktbereich 57 Wirtschaft und Tourismus  
 Produktgruppe 573 Allgemeine Einrichtungen und Unternehmen  
 Produkt 57302 Dorfgemeinschaftshaus Granzin

Nr.	Ertrags- und Aufwandsarten (gemäß § 4 Absatz 10 GemHVO-Doppik)		Ergebnisse des Haushaltsvorjahres	Ansätze des Haushaltsvorjahres einschl. Nachträge	Ansatz des Haushaltsjahres	Planungsdaten des Haushaltsfolgejahres	Planungsdaten des zweiten Haushaltsfolgejahres	Planungsdaten des dritten Haushaltsfolgejahres
			2024	2025	2026	2027	2028	2029
			in €	in €	in €	in €	in €	in €
			1	2	3	4	5	6
2.	+	Zuwendungen, allgemeine Umlagen und sonstige Transfererträge 41510000 Erträge aus der Auflösung von Sonderposten aus Zuwendungen	2.273,55 2.273,55	2.200 2.200	2.200 2.200	2.200 2.200	2.200 2.200	2.200 2.200
5.	+	Privatrechtliche Leistungsentgelte 44110000 Mieten und Pachten, Erbbauzinsen (PK)	250,00 250,00	500 500	300 300	300 300	300 300	300 300
10.	=	<b>Summe der Erträge (Summe der Nummern 1 bis 9)</b>	<b>2.523,55</b>	<b>2.700</b>	<b>2.500</b>	<b>2.500</b>	<b>2.500</b>	<b>2.500</b>
13.	-	Aufwendungen für Sach- und Dienstleistungen 52210000 Abfall 52220000 Abwasser 52260000 Strom 52270000 Wasser 52290000 Sonstige Aufwendungen für Energie / Wasser / Abwasser / Abfall 52310000 Unterhaltung der Grundstücke, Außenanlagen, Gebäude und Gebäudeeinrichtungen 52312000 Unterhaltung der Außenanlagen 52313000 Unterhaltung der Gebäude einschließlich der Bestandteile, die dem Gebäude zuzurechnen sind 52320000 Bewirtschaftung der Grundstücke, Außenanlagen, Gebäude und Gebäudeeinrichtungen 52370000 Unterhaltung der Betriebs- und Geschäftsausstattung 52380000 Geringwertige Geräte, Ausstattungs-, Ausrüstungs- und sonstige Gebrauchsgegenstände 52440000 Laborbedarf, Werkstättenbedarf, Lebensmittel, Arzneimittel, Verbandstoffe, Sanitätsverbrauchsmaterial, Baumaterial, sonstiger Anstaltsbedarf, Saat- und Pflanzgut	7.297,44 318,24 144,72 6.076,83 165,71 208,23 19,66 0,00 0,00 143,30 220,75 0,00 0,00	12.800 400 200 9.000 200 300 1.000 0 0 1.000 300 300 100	12.900 400 300 9.000 200 400 0 500 500 1.000 300 300 0	12.900 400 300 9.000 200 400 0 500 500 1.000 300 300 0	12.900 400 300 9.000 200 400 0 500 500 1.000 300 300 0	
14.	-	Abschreibungen 53490000 Abschreibungen auf bebaute Grundstücke und grundstücksgleiche Rechte mit sonstigen Gebäuden 53570000 Abschreibungen auf Entwässerungs- und Abwasserbeseitigungsanlagen 53850000 Abschreibungen auf Betriebs- und Geschäftsausstattung	4.025,46 2.135,74 1.435,81 453,91	4.200 2.200 1.500 500	4.200 2.200 1.500 500	4.200 2.200 1.500 500	4.200 2.200 1.500 500	4.200 2.200 1.500 500
18.	-	Sonstige Aufwendungen 56346000 Rundfunk- und Fernsehgebühren 56411000 Gebäudeversicherungen 56419000 Sonstige Versicherungen	310,71 73,44 185,18 52,09	400 100 200 100	400 100 200 100	400 100 200 100	400 100 200 100	400 100 200 100
19.	=	<b>Summe der Aufwendungen (Summe der Nummern 11 bis 18)</b>	<b>11.633,61</b>	<b>17.400</b>	<b>17.500</b>	<b>17.500</b>	<b>17.500</b>	<b>17.500</b>
20.	=	<b>Jahresergebnis des Teilhaushaltes vor Verrechnung der internen Leistungsbeziehungen und vor Veränderung der Rücklagen (Saldo der Nummern 10 und 19)</b>	<b>-9.110,06</b>	<b>-14.700</b>	<b>-15.000</b>	<b>-15.000</b>	<b>-15.000</b>	<b>-15.000</b>
23.	=	<b>Jahresergebnis des Teilhaushaltes nach Verrechnung der internen Leistungsbeziehungen und vor Veränderung der Rücklagen (Nummer 20 zuzüglich Nummer 21 abzüglich)</b>	<b>-9.110,06</b>	<b>-14.700</b>	<b>-15.000</b>	<b>-15.000</b>	<b>-15.000</b>	<b>-15.000</b>



# Teilergebnishaushalt 2026

Gemeinde: 05 Granzin

Seite : 73

Datum: 05.12.2025

Uhrzeit: 08:17:49

Hauptproduktbereich	5	Gestaltung Umwelt
Produktbereich	57	Wirtschaft und Tourismus
Produktgruppe	573	Allgemeine Einrichtungen und Unternehmen
Produkt	57302	Dorfgemeinschaftshaus Granzin

Nummer 22)



# Teilergebnishaushalt 2026

Gemeinde: 05 Granzin

Seite : 74  
Datum: 05.12.2025  
Uhrzeit: 08:17:49

Hauptproduktbereich 6 Zentrale Finanzleistungen  
 Produktbereich 61 Allgemeine Finanzwirtschaft  
 Produktgruppe 611 Steuern, allgemeine Zuweisungen, allgemeine Umlagen  
 Produkt 61100 Steuern, allgemeine Zuweisungen, allgemeine Umlagen

Nr.	Ertrags- und Aufwandsarten (gemäß § 4 Absatz 10 GemHVO-Doppik)		Ergebnisse des Haushaltsvorjahres	Ansätze des Haushaltsvorjahres einschl. Nachträge	Ansatz des Haushaltsjahres	Planungsdaten des Haushaltsfolgejahres	Planungsdaten des zweiten Haushaltsfolgejahres	Planungsdaten des dritten Haushaltsfolgejahres
			2024	2025	2026	2027	2028	2029
			in €	in €	in €	in €	in €	in €
			1	2	3	4	5	6
1.	+	Steuern und ähnliche Abgaben	243.471,75	241.900	254.100	263.000	268.200	273.000
		40110000 Grundsteuer A	28.691,80	0	28.700	29.600	29.600	29.600
		40111000 Grundsteuer A von Fremdschuldnern	0,00	28.700	0	0	0	0
		40120000 Grundsteuer B	41.111,97	0	40.800	41.700	41.700	41.700
		40121000 Grundsteuer B von Fremdschuldnern	0,00	41.100	0	0	0	0
		40122000 Grundsteuer B für gemeindeeigene Grundstücke	215,46	200	0	0	0	0
		40130000 Gewerbesteuer	23.127,53	15.700	15.000	15.400	15.400	15.400
		40210000 Gemeindeanteil an der Einkommensteuer	135.047,00	140.800	151.200	154.200	157.200	164.800
		40220000 Gemeindeanteil an der Umsatzsteuer	13.265,07	13.400	16.400	20.100	22.300	19.500
		40320000 Hundesteuer	2.012,92	2.000	2.000	2.000	2.000	2.000
2.	+	Zuwendungen, allgemeine Umlagen und sonstige Transfererträge	222.995,08	213.100	192.600	206.800	225.800	228.600
		41110000 Schlüsselzuweisungen vom Land	0,00	213.100	192.600	206.800	225.800	228.600
		41111000 Schlüsselzuweisung - alt - 4111 verwenden	222.995,08	0	0	0	0	0
8.	+	Zinserträge und sonstige Finanzerträge	524,60	200	200	200	200	200
		47920000 Sonstige Zinsen und ähnliche Finanzerträge aus der Vollverzinsung aus Gewerbesteuer (§ 233a AO)	124,60	100	100	100	100	100
		47990000 Sonstige Zinsen und ähnliche Erträge	400,00	100	100	100	100	100
10.	=	<b>Summe der Erträge (Summe der Nummern 1 bis 9)</b>	<b>466.991,43</b>	<b>455.200</b>	<b>446.900</b>	<b>470.000</b>	<b>494.200</b>	<b>501.800</b>
15.	-	Zuwendungen, Umlagen und sonstige Transferaufwendungen	284.391,96	300.600	303.200	309.600	332.300	338.100
		54310000 Gewerbesteuerumlage	2.075,67	1.500	1.400	1.400	1.400	1.400
		54421000 Allgemeine Umlage an den Landkreis Ludwigslust-Parchim	185.189,22	188.300	194.000	198.100	209.700	213.400
		54422000 Allgemeine Umlage an das Amt Eldenburg Lüz	97.127,07	110.800	107.800	110.100	121.200	123.300
17.	-	Zinsaufwendungen und sonstige Finanzaufwendungen	221,60	200	200	200	200	200
		57910000 Sonstige Zinsen und sonstige Finanzaufwendungen aus der Vollverzinsung der Gewerbesteuer (§ 233a AO)	221,60	200	200	200	200	200
18.	-	Sonstige Aufwendungen	1.755,76	0	0	0	0	0
		56551000 Einzelwertberichtigung	1.755,76	0	0	0	0	0
19.	=	<b>Summe der Aufwendungen (Summe der Nummern 11 bis 18)</b>	<b>286.369,32</b>	<b>300.800</b>	<b>303.400</b>	<b>309.800</b>	<b>332.500</b>	<b>338.300</b>
20.	=	<b>Jahresergebnis des Teilhaushaltes vor Verrechnung der internen Leistungsbeziehungen und vor Veränderung der Rücklagen (Saldo der Nummern 10 und 19)</b>	<b>180.622,11</b>	<b>154.400</b>	<b>143.500</b>	<b>160.200</b>	<b>161.700</b>	<b>163.500</b>
23.	=	<b>Jahresergebnis des Teilhaushaltes nach Verrechnung der internen Leistungsbeziehungen und vor Veränderung der Rücklagen (Nummer 20 zuzüglich Nummer 21 abzüglich Nummer 22)</b>	<b>180.622,11</b>	<b>154.400</b>	<b>143.500</b>	<b>160.200</b>	<b>161.700</b>	<b>163.500</b>



# Teilergebnishaushalt 2026

Gemeinde: 05 Granzin

Seite : 75

Datum: 05.12.2025

Uhrzeit: 08:17:49

Hauptproduktbereich 6 Zentrale Finanzleistungen  
 Produktbereich 61 Allgemeine Finanzwirtschaft  
 Produktgruppe 612 Sonstige allgemeine Finanzwirtschaft (soweit nicht einem anderen Produkt direkt zugeordnet)  
 Produkt 61200 Sonstige allgemeine Finanzwirtschaft

Nr.	Ertrags- und Aufwandsarten (gemäß § 4 Absatz 10 GemHVO-Doppik)		Ergebnisse des Haushaltsvorjahres	Ansätze des Haushaltsvorjahres einschl. Nachträge	Ansatz des Haushaltsjahres	Planungsdaten des Haushaltsfolgejahres	Planungsdaten des zweiten Haushaltsfolgejahres	Planungsdaten des dritten Haushaltsfolgejahres
			2024	2025	2026	2027	2028	2029
			in €	in €	in €	in €	in €	in €
			1	2	3	4	5	6
2.	+	Zuwendungen, allgemeine Umlagen und sonstige Transfererträge <i>41842000 Schuldendiensthilfen vom Land</i>	18.627,02 18.627,02	9.300 9.300	0 0	0 0	0 0	0 0
8.	+	Zinserträge und sonstige Finanzerträge <i>47150000 Zinserträge vom inländischen Geldmarkt</i>	323,63 323,63	0 0	0 0	0 0	0 0	0 0
10.	=	<b>Summe der Erträge (Summe der Nummern 1 bis 9)</b>	<b>18.950,65</b>	<b>9.300</b>	<b>0</b>	<b>0</b>	<b>0</b>	<b>0</b>
17.	-	Zinsaufwendungen und sonstige Finanzaufwendungen <i>57430000 Zinsaufwendungen und sonstige Finanzaufwendungen an Gemeinden und Gemeindeverbände</i> <i>57472000 Zinsaufwendungen und sonstige Finanzaufwendungen an sonstige öffentliche Sonderrechnungen</i> <i>57511000 Zinsaufwendungen und sonstige Finanzaufwendungen an inländische Banken im inländischen Geldmarkt</i>	12.405,16 11.627,75 353,36 424,05	15.400 15.000 200 200	10.200 10.000 100 100	10.200 10.000 100 100	10.100 10.000 0 100	10.000 10.000 0 0
19.	=	<b>Summe der Aufwendungen (Summe der Nummern 11 bis 18)</b>	<b>12.405,16</b>	<b>15.400</b>	<b>10.200</b>	<b>10.200</b>	<b>10.100</b>	<b>10.000</b>
20.	=	<b>Jahresergebnis des Teilhaushaltes vor Verrechnung der internen Leistungsbeziehungen und vor Veränderung der Rücklagen (Saldo der Nummern 10 und 19)</b>	<b>6.545,49</b>	<b>-6.100</b>	<b>-10.200</b>	<b>-10.200</b>	<b>-10.100</b>	<b>-10.000</b>
23.	=	<b>Jahresergebnis des Teilhaushaltes nach Verrechnung der internen Leistungsbeziehungen und vor Veränderung der Rücklagen (Nummer 20 zuzüglich Nummer 21 abzüglich Nummer 22)</b>	<b>6.545,49</b>	<b>-6.100</b>	<b>-10.200</b>	<b>-10.200</b>	<b>-10.100</b>	<b>-10.000</b>



# Teilergebnishaushalt 2026

Gemeinde: 05 Granzin

Seite : 76

Datum: 05.12.2025

Uhrzeit: 08:17:49

Hauptproduktbereich        6    Zentrale Finanzleistungen  
 Produktbereich            62    Beteiligungen, Sondervermögen  
 Produktgruppe            626    Beteiligungen, Anteile, Wertpapiere des Anlagevermögens  
 Produkt                    62600    Anteile WEMAG - alt - neues Produkt 62601

Nr.	Ertrags- und Aufwandsarten (gemäß § 4 Absatz 10 GemHVO-Doppik)		Ergebnisse des Haushaltsvorjahres	Ansätze des Haushaltsvorjahres einschl. Nachträge	Ansatz des Haushaltsjahres	Planungsdaten des Haushaltsfolgejahres	Planungsdaten des zweiten Haushaltsfolgejahres	Planungsdaten des dritten Haushaltsfolgejahres
			2024	2025	2026	2027	2028	2029
			in €	in €	in €	in €	in €	in €
			1	2	3	4	5	6
8.	+	Zinserträge und sonstige Finanzerträge 47800000 Finanzerträge aus Wertpapieren des Anlagevermögens	7.959,08 7.959,08	0 0	0 0	0 0	0 0	0 0
10.	=	<b>Summe der Erträge (Summe der Nummern 1 bis 9)</b>	<b>7.959,08</b>	<b>0</b>	<b>0</b>	<b>0</b>	<b>0</b>	<b>0</b>
20.	=	<b>Jahresergebnis des Teilhaushaltes vor Verrechnung der internen Leistungsbeziehungen und vor Veränderung der Rücklagen (Saldo der Nummern 10 und 19)</b>	<b>7.959,08</b>	<b>0</b>	<b>0</b>	<b>0</b>	<b>0</b>	<b>0</b>
23.	=	<b>Jahresergebnis des Teilhaushaltes nach Verrechnung der internen Leistungsbeziehungen und vor Veränderung der Rücklagen (Nummer 20 zuzüglich Nummer 21 abzüglich Nummer 22)</b>	<b>7.959,08</b>	<b>0</b>	<b>0</b>	<b>0</b>	<b>0</b>	<b>0</b>



# Teilergebnishaushalt 2026

Gemeinde: 05 Granzin

Seite : 77

Datum: 05.12.2025

Uhrzeit: 08:17:49

Hauptproduktbereich 6 Zentrale Finanzleistungen  
Produktbereich 62 Beteiligungen, Sondervermögen  
Produktgruppe 626 Beteiligungen, Anteile, Wertpapiere des Anlagevermögens  
Produkt 62601 Beteiligung WEMAG AG

Nr.	Ertrags- und Aufwandsarten (gemäß § 4 Absatz 10 GemHVO-Doppik)		Ergebnisse des Haushalts- vorjahres	Ansätze des Haushalts- vorjahres einschl. Nachträge	Ansatz des Haushalts- jahres	Planungs- daten des Haushalts- folgejahres	Planungs- daten des zweiten Haushalts- folgejahres	Planungs- daten des dritten Haushalts- folgejahres
			2024	2025	2026	2027	2028	2029
			in €	in €	in €	in €	in €	in €
			1	2	3	4	5	6
8.	+	Zinserträge und sonstige Finanzerträge <i>47800000 Finanzerträge aus Wertpapieren des Anlagevermögens</i>	0,00 <i>0,00</i>	7.900 <i>7.900</i>	7.900 <i>7.900</i>	7.900 <i>7.900</i>	7.900 <i>7.900</i>	7.900 <i>7.900</i>
10.	=	<b>Summe der Erträge (Summe der Nummern 1 bis 9)</b>	<b>0,00</b>	<b>7.900</b>	<b>7.900</b>	<b>7.900</b>	<b>7.900</b>	<b>7.900</b>
20.	=	<b>Jahresergebnis des Teilhaushaltes vor Verrechnung der internen Leistungsbeziehungen und vor Veränderung der Rücklagen (Saldo der Nummern 10 und 19)</b>	<b>0,00</b>	<b>7.900</b>	<b>7.900</b>	<b>7.900</b>	<b>7.900</b>	<b>7.900</b>
23.	=	<b>Jahresergebnis des Teilhaushaltes nach Verrechnung der internen Leistungsbeziehungen und vor Veränderung der Rücklagen (Nummer 20 zuzüglich Nummer 21 abzüglich Nummer 22)</b>	<b>0,00</b>	<b>7.900</b>	<b>7.900</b>	<b>7.900</b>	<b>7.900</b>	<b>7.900</b>



Nr.		Einzahlungs- und Auszahlungsarten (gemäß § 3 Absatz 1 Satz 1 GemHVO-Doppik)	Ergebnisse des Haushaltsvorvorjahres	Ansätze des Haushaltsvorjahres einschl. Nachträge	Ansatz des Haushaltsjahres	Planungsdaten des Haushaltsfolgejahres	Planungsdaten des zweiten Haushaltsfolgejahres	Planungsdaten des dritten Haushaltsfolgejahres	Erläuterung
			2024	2025	2026	2027	2028	2029	Konto- nummer
			in €	in €	in €	in €	in €	in €	
			1	2	3	4	5	6	
1.	+	Steuern und ähnliche Abgaben	243.825,26	241.900	254.100	263.000	268.200	273.000	60
		60110000 Grundsteuer A	28.681,40	0	28.700	29.600	29.600	29.600	
		60111000 Grundsteuer A von Fremdschuldnern	0,00	28.700	0	0	0	0	
		60120000 Grundsteuer B	39.769,23	0	40.800	41.700	41.700	41.700	
		60121000 Grundsteuer B von Fremdschuldnern	0,00	41.100	0	0	0	0	
		60122000 Grundsteuer B für gemeindeeigene Grundstücke	215,46	200	0	0	0	0	
		60130000 Gewerbesteuer	23.127,53	15.700	15.000	15.400	15.400	15.400	
		60210000 Gemeindeanteil an der Einkommensteuer	136.964,67	140.800	151.200	154.200	157.200	164.800	
		60220000 Gemeindeanteil an der Umsatzsteuer	13.070,72	13.400	16.400	20.100	22.300	19.500	
		60320000 Hundesteuer	1.996,25	2.000	2.000	2.000	2.000	2.000	
2.	+	Zuwendungen, allgemeine Umlagen und sonstige Transfereinzahlungen	271.722,45	368.800	340.600	462.400	484.800	487.600	61
		61110000 Schlüsselzuweisungen vom Land	0,00	213.100	192.600	206.800	225.800	228.600	
		61111000 Schlüsselzuweisung - alt - 6111 verwenden	242.603,61	0	0	0	0	0	
		61320000 Sonstige allgemeine Zuweisungen vom Land	1.117,78	0	0	0	0	0	
		61443000 Zuweisungen und Zuschüsse für laufende Zwecke von Gemeinden und Gemeindeverbänden	15.229,63	14.000	14.000	14.000	14.000	14.000	
		61451000 Zuweisungen und Zuschüsse für laufende Zwecke von privaten Unternehmen	12.771,43	141.700	134.000	241.600	245.000	245.000	
3.	+	Einzahlungen der sozialen Sicherung	0,00	0	0	0	0	0	62
4.	+	Öffentlich-rechtliche Leistungsentgelte	38.045,09	39.300	39.200	39.200	39.200	39.200	63
		63221000 Entgelte für die Abwasserbeseitigung und die Abwasserabgabe	161,10	200	100	100	100	100	
		63224000 Entgelte für das Bestattungswesen	0,00	100	0	0	0	0	
		63227000 Eintrittsgelder zu kulturellen oder sportlichen Veranstaltungen	0,00	500	100	100	100	100	
		63229000 Sonstige Entgelte	37.883,99	38.500	39.000	39.000	39.000	39.000	
5.	+	Privatrechtliche Leistungsentgelte	237.666,46	236.900	235.700	235.700	235.700	235.700	641,648
		64110000 Mieten und Pachten, Erbbauzinsen	225.623,34	226.900	226.700	226.700	226.700	226.700	
		64190000 Sonstige privatrechtliche Leistungsentgelte	12.043,12	10.000	9.000	9.000	9.000	9.000	
6.	+	Kostenerstattungen und Kostenumlagen	8.926,60	6.700	6.000	6.000	6.000	6.000	642,647, 648
		64290000 Kostenerstattungen, Kostenumlagen von Sonstigen	8.926,60	6.700	6.000	6.000	6.000	6.000	
7.	+	Zinseinzahlungen und sonstige Finanzeinzahlungen	8.807,31	8.100	8.100	8.100	8.100	8.100	67
		67150000 Zinseinzahlungen für Kredite vom inländischen Geldmarkt	323,63	0	0	0	0	0	
		67800000 Finanzeinzahlungen aus Wertpapieren des Anlagevermögens	7.959,08	7.900	7.900	7.900	7.900	7.900	
		67920000 Vollverzinsung aus Gewerbesteuer (§ 233a AO)	124,60	100	100	100	100	100	
		67990000 Sonstige Zinsen und ähnliche Einzahlungen	400,00	100	100	100	100	100	
8.	+	Sonstige laufende Einzahlungen	12.305,62	11.800	11.500	11.500	11.500	11.500	651,66
		66250000 Konzessionsabgaben	7.662,37	10.000	10.000	10.000	10.000	10.000	
		66260000 Verkauf von Angebotsunterlagen und weiterer, nicht in der Kontenart 461 erfasster Verkäufe	456,00	1.000	1.000	1.000	1.000	1.000	
		66290000 Sonstige laufende Einzahlungen	4.187,25	800	500	500	500	500	
9.	=	<b>Summe der laufenden Einzahlungen (Summe der Nummern 1 bis 8)</b>	<b>821.298,79</b>	<b>913.500</b>	<b>895.200</b>	<b>1.025.900</b>	<b>1.053.500</b>	<b>1.061.100</b>	
10.	-	Personalauszahlungen	81.532,23	100.400	103.500	103.500	103.500	103.500	70
		70110000 Auszahlungen für Bürgermeister	5.040,00	13.200	13.200	13.200	13.200	13.200	
		70130000 Auszahlungen für Vertretungs- und Ausschussmitglieder	1.825,00	5.300	5.000	5.000	5.000	5.000	



Nr.	Einzahlungs- und Auszahlungsarten (gemäß § 3 Absatz 1 Satz 1 GemHVO-Doppik)	Ergebnisse des Haushaltsvorjahres	Ansätze des Haushaltsvorjahres einschl. Nachträge	Ansatz des Haushaltsjahres	Planungsdaten des Haushaltsfolgejahres	Planungsdaten des zweiten Haushaltsfolgejahres	Planungsdaten des dritten Haushaltsfolgejahres	Erläuterung  Konto- nummer
		2024	2025	2026	2027	2028	2029	
		in €	in €	in €	in €	in €	in €	
		1	2	3	4	5	6	
	70190000 Auszahlungen für sonstige ehrenamtlich Tätige (ehrenamtlich Tätige der Feuerwehr, berufene Bürger in Ausschüssen, u.a.)	3.605,00	7.200	6.500	6.500	6.500	6.500	
	70221000 Dienstbezüge für Arbeitnehmer	55.220,60	58.000	59.400	59.400	59.400	59.400	
	70222000 Leistungszulagen für Arbeitnehmer	875,43	1.100	1.200	1.200	1.200	1.200	
	70320000 Beiträge zu Versorgungskassen für Arbeitnehmer	1.930,83	2.200	2.100	2.100	2.100	2.100	
	70420000 Beiträge zur gesetzlichen Sozialversicherung für Arbeitnehmer	12.507,40	12.400	15.100	15.100	15.100	15.100	
	70590000 Beihilfen, Unterstützungsleistungen und dergleichen für Sonstige	527,97	1.000	1.000	1.000	1.000	1.000	
11.	- Versorgungsauszahlungen	0,00	0	0	0	0	0	71
12.	- Auszahlungen für Sach- und Dienstleistungen	283.066,58	309.100	329.500	313.200	314.300	315.000	72
	72210000 Abfall	6.056,78	6.600	6.700	6.700	6.700	6.700	
	72220000 Abwasser	1.535,54	800	2.000	2.000	2.000	2.000	
	72250000 Heizöl	33.235,14	32.500	40.000	40.000	40.200	40.200	
	72260000 Strom	32.655,24	34.700	34.800	34.800	35.000	35.000	
	72270000 Wasser	12.631,28	11.500	13.500	13.500	13.500	13.500	
	72290000 Sonstige Auszahlungen für Energie / Wasser / Abwasser / Abfall	19.771,87	17.400	24.700	24.700	24.700	24.700	
	72310000 Unterhaltung der Grundstücke, Außenanlagen, Gebäude und Gebäudeeinrichtungen	28.782,56	34.400	0	0	0	0	
	72311000 Unterhaltung der Grundstücke	9.976,48	15.000	20.000	20.600	21.300	21.900	
	72312000 Unterhaltung der Außenanlagen	0,00	0	3.600	3.700	3.700	3.800	
	72313000 Unterhaltung der Gebäude einschließlich der Bestandteile, die dem Gebäude zuzurechnen sind	0,00	0	17.200	17.200	17.200	17.200	
	72320000 Bewirtschaftung der Grundstücke, Außenanlagen, Gebäude und Gebäudeeinrichtungen	6.843,54	6.500	11.000	11.000	11.000	11.000	
	72338000 Unterhaltung der Straßen, Wege, Plätze und Verkehrslenkungsanlagen	8.939,11	11.000	26.000	11.000	11.000	11.000	
	72350000 Fahrzeugunterhaltung	0,00	0	13.700	13.700	13.700	13.700	
	72351000 Wartungs- und Instandsetzungskosten - alt - 7235 verwenden	10.153,17	5.500	0	0	0	0	
	72352000 Betriebs- und Schmierstoffe - alt - 7235 verwenden	5.250,46	5.000	0	0	0	0	
	72360000 Unterhaltung der Maschinen und technischen Anlagen	396,09	400	900	900	900	900	
	72370000 Unterhaltung der Betriebs- und Geschäftsausstattung	4.509,64	7.300	7.400	5.400	5.400	5.400	
	72380000 Geringwertige Geräte, Ausstattungs-, Ausrüstungs- und sonstige Gebrauchsgegenstände	734,91	2.600	2.400	2.400	2.400	2.400	
	72440000 Laborbedarf, Werkstättenbedarf, Lebensmittel, Arzneimittel, Verbandsstoffe, Sanitätsverbrauchsmaterial, Baumaterial, sonstiger Anstaltsbedarf, Saat- und Pflanzgut	0,00	300	300	300	300	300	
	72480000 Sonstige bezogene Leistungen	249,00	300	0	0	0	0	
	72490000 Sonstige Auszahlungen für Sachleistungen und Verbrauchsmittel	3.619,55	14.700	3.700	3.700	3.700	3.700	
	72543000 Kostenerstattungen, Kostenumlagen an Gemeinden und Gemeindeverbände	56.095,88	61.000	61.000	61.000	61.000	61.000	
	72544000 Kostenerstattungen, Kostenumlagen an Zweckverbände und dergl.	39.332,90	39.400	39.400	39.400	39.400	39.400	
	72551000 Kostenerstattungen, Kostenumlagen an private Unternehmen	0,00	2.000	1.000	1.000	1.000	1.000	
	72559000 Kostenerstattungen, Kostenumlagen an den sonstigen privaten Bereich	2.297,44	0	0	0	0	0	



Nr.	Einzahlungs- und Auszahlungsarten (gemäß § 3 Absatz 1 Satz 1 GemHVO-Doppik)	Ergebnisse des Haushaltsvorjahres	Ansätze des Haushaltsvorjahres einschl. Nachträge	Ansatz des Haushaltsjahres	Planungsdaten des Haushaltsfolgejahres	Planungsdaten des zweiten Haushaltsfolgejahres	Planungsdaten des dritten Haushaltsfolgejahres	Erläuterung  Konto- nummer
		2024	2025	2026	2027	2028	2029	
		in €	in €	in €	in €	in €	in €	
		1	2	3	4	5	6	
	72920000 Sonstige Auszahlungen für Dienstleistungen	0,00	200	200	200	200	200	
13.	- Zuwendungen, Umlagen und sonstige Transferauszahlungen	326.894,95	335.900	333.500	339.900	362.600	368.400	74
	74143000 Zuweisungen und Zuschüsse für laufende Zwecke an Gemeinden und Gemeindeverbände	27.670,79	35.000	30.000	30.000	30.000	30.000	
	74159000 Zuweisungen und Zuschüsse für laufende Zwecke an den sonstigen privaten Bereich	0,00	300	300	300	300	300	
	74310000 Gewerbesteuerumlage	1.629,57	1.500	1.400	1.400	1.400	1.400	
	74421000 Allgemeine Umlage an den Landkreis Ludwigslust-Parchim	200.467,52	188.300	194.000	198.100	209.700	213.400	
	74422000 Allgemeine Umlage an das Amt Eldenburg Lübz	97.127,07	110.800	107.800	110.100	121.200	123.300	
14.	- Auszahlungen der sozialen Sicherung	0,00	0	0	0	0	0	75
15.	- Zinsauszahlungen und sonstige Finanzauszahlungen	12.816,23	15.600	10.400	10.400	10.300	10.200	77
	77430000 Zinsauszahlungen und sonstige Finanzauszahlungen an Gemeinden und Gemeindeverbände	11.627,75	15.000	10.000	10.000	10.000	10.000	
	77479000 Zinsauszahlungen und sonstige Finanzauszahlungen an sonstige öffentliche Sonderrechnungen	542,83	200	100	100	0	0	
	77511000 Zinsauszahlungen und sonstige Finanzauszahlungen an inländische Banken im inländischen Geldmarkt	424,05	200	100	100	100	0	
	77910000 Sonstige Zinsen und sonstige Finanzauszahlungen aus der Vollverzinsung der Gewerbesteuer (§ 233a AO)	221,60	200	200	200	200	200	
16.	- Sonstige laufende Auszahlungen	38.483,74	45.200	65.400	55.700	56.500	55.600	76
	76120000 Aus- und Fortbildung, Umschulung	1.538,41	1.000	1.500	600	1.500	600	
	76130000 Übernommene Reisekosten für Dienstreisen und Dienstgänge	0,00	0	100	100	100	100	
	76150000 Dienst- und Schutzkleidung, persönliche Ausrüstungsgegenstände	520,59	5.500	9.500	3.500	3.500	3.500	
	76240000 Datenverarbeitung	0,00	0	100	100	100	100	
	76243000 Unterhaltung Software, Updates - alt - 7624 verwenden	82,11	100	0	0	0	0	
	76250000 Sachverständigen-, Gerichts- und ähnliche Auszahlungen	897,26	2.200	4.900	2.200	2.200	2.200	
	76253000 Gerichts-, Anwalts-, Notar-, Gerichtsvollzieherkosten usw. - alt - 7625 verwenden	1.940,47	0	0	0	0	0	
	76290000 Sonstige Auszahlungen für die Inanspruchnahme von Rechten und Diensten	11.655,63	11.500	23.100	23.100	23.100	23.100	
	76310000 Büromaterial	0,00	200	200	200	200	200	
	76320000 Fachliteratur, Zeitschriften	65,00	100	100	100	100	100	
	76341000 Fernmeldegebühren	1.357,02	1.500	1.500	1.500	1.500	1.500	
	76346000 Rundfunk- und Fernsehgebühren	89,80	300	300	300	300	300	
	76379000 Verwaltungsgebühren Landesförderinstitut M-V	419,99	300	200	100	0	0	
	76390000 Sonstige Geschäftsauszahlungen	799,88	1.000	1.500	1.500	1.500	1.500	
	76411000 Gebäudeversicherungen	8.182,85	9.000	9.200	9.200	9.200	9.200	
	76412000 Kfz-Versicherungen	2.273,71	2.400	3.200	3.200	3.200	3.200	
	76413000 Haftpflichtversicherungen	269,94	500	600	600	600	600	
	76414000 Unfallversicherungen	1.146,95	1.400	1.300	1.300	1.300	1.300	
	76416000 Umlagen an Schadensausgleichskassen	9,60	100	100	100	100	100	
	76419000 Sonstige Versicherungen	621,22	1.000	900	900	900	900	
	76420000 Beiträge zu Wirtschaftsverbänden, Berufsvertretungen und Vereinen	513,62	700	700	700	700	700	



Nr.	Einzahlungs- und Auszahlungsarten (gemäß § 3 Absatz 1 Satz 1 GemHVO-Doppik)	Ergebnisse des Haushaltsvorjahres	Ansätze des Haushaltsvorjahres einschl. Nachträge	Ansatz des Haushaltsjahres	Planungsdaten des Haushaltsfolgejahres	Planungsdaten des zweiten Haushaltsfolgejahres	Planungsdaten des dritten Haushaltsfolgejahres	Erläuterung  Konto- nummer
		2024	2025	2026	2027	2028	2029	
		in €	in €	in €	in €	in €	in €	
		1	2	3	4	5	6	
	76490000 Sonstige Auszahlungen für Beiträge, Versicherungen und Sonstiges	214,74	200	100	100	100	100	
	76810000 Grundsteuer	0,00	0	5.000	5.000	5.000	5.000	
	76813000 Grundsteuer B für gemeindeeigene Grundstücke - alt - 7681 verwenden	4.853,88	5.000	0	0	0	0	
	76820000 Kraftfahrzeugsteuer	268,00	300	300	300	300	300	
	76920000 Verfügungsmittel	0,00	100	100	100	100	100	
	76930000 Repräsentationen	0,00	100	100	100	100	100	
	76990000 Sonstige laufende Auszahlungen	763,07	700	800	800	800	800	
17.	= Summe der laufenden Auszahlungen (Summe der Nummern 10 bis 16)	742.793,73	806.200	842.300	822.700	847.200	852.700	
18.	= Jahresbezogener Saldo der laufenden Ein- und Auszahlungen vor planmäßiger Tilgung (Saldo der Nummern 9 und 17)	78.505,06	107.300	52.900	203.200	206.300	208.400	
19.	+ Einzahlungen aus Investitionszuwendungen	85.765,10	176.500	21.400	21.000	20.700	20.400	681,683
	68142000 Einzahlungen aus Investitionszuwendungen vom Land	22.265,10	20.000	21.400	21.000	20.700	20.400	
	68151000 Einzahlungen aus Investitionszuwendungen von privaten Unternehmen	500,00	0	0	0	0	0	
	68166200 Anzahlungen auf Investitionszuwendungen vom Land	63.000,00	156.500	0	0	0	0	
20.	+ Einzahlungen aus Beiträgen und ähnlichen Entgelten	27.475,78	30.000	30.000	30.000	30.000	30.000	682,683
	68242000 Einzahlungen aus Beiträgen und ähnlichen Entgelten vom Land	27.475,78	30.000	30.000	30.000	30.000	30.000	
21.	+ Einzahlungen aus Anlagevermögen	10.000,00	0	0	0	0	0	684-686
	68561000 Einzahlungen aus der Veräußerung von Fahrzeugen, Maschinen und technischen Anlagen über einem Wert von 1000 Euro ohne Umsatzsteuer	10.000,00	0	0	0	0	0	
22.	+ Einzahlungen aus sonstigen Ausleihungen und Kreditgewährungen	0,00	0	0	0	0	0	687
23.	+ Sonstige Investitionseinzahlungen	0,00	0	0	0	0	0	688,689
24.	= Summe der Einzahlungen aus Investitionstätigkeit (Summe der Nummern 19 bis 23)	123.240,88	206.500	51.400	51.000	50.700	50.400	
25.	- Auszahlungen für Anlagevermögen	165.627,84	215.600	8.000	0	0	0	781,784-786
	78532000 Auszahlungen für Baumaßnahmen (Herstellungskosten) bei Infrastrukturvermögen	110.000,00	215.600	0	0	0	0	
	78561000 Auszahlungen für Fahrzeuge, Maschinen und technische Anlagen über 1000 Euro ohne Umsatzsteuer	52.900,20	0	6.000	0	0	0	
	78571000 Auszahlungen für bewegliche Sachen des Anlagevermögens über 1000 Euro ohne Umsatzsteuer	1.190,00	0	0	0	0	0	
	78572000 Auszahlungen für bewegliche Sachen des Anlagevermögens bis zu einem Wert von 1000 Euro ohne Umsatzsteuer	1.537,64	0	2.000	0	0	0	
26.	- Auszahlungen für sonstige Ausleihungen und Kreditgewährungen	0,00	0	0	0	0	0	787
27.	- Sonstige Investitionsauszahlungen	0,00	0	0	0	0	0	788,789
28.	= Summe der Auszahlungen aus Investitionstätigkeit (Summe der Nummern 25 bis 27)	165.627,84	215.600	8.000	0	0	0	
29.	= Saldo aus den Ein- und Auszahlungen aus Investitionstätigkeit (Saldo der Nummern 24 und 28)	-42.386,96	-9.100	43.400	51.000	50.700	50.400	
30.	= Finanzmittelüberschuss/Finanzmittelfehlbetrag (Summe der Nummern 18 und 29)	36.118,10	98.200	96.300	254.200	257.000	258.800	



Nr.	Einzahlungs- und Auszahlungsarten (gemäß § 3 Absatz 1 Satz 1 GemHVO-Doppik)		Ergebnisse des Haushaltsvorjahres	Ansätze des Haushaltsvorjahres einschl. Nachträge	Ansatz des Haushaltsjahres	Planungsdaten des Haushaltsfolgejahres	Planungsdaten des zweiten Haushaltsfolgejahres	Planungsdaten des dritten Haushaltsfolgejahres	Erläuterung  Konto- nummer	
			2024	2025	2026	2027	2028	2029		
			in €	in €	in €	in €	in €	in €		
			1	2	3	4	5	6		
31.	+	Einzahlungen aus der Aufnahme von Krediten für Investitionen und Investitionsförderungsmaßnahmen	0,00	0	0	0	0	0	0	691 + 692
32.	-	Auszahlungen für planmäßige Tilgung von Krediten für Investitionen und Investitionsförderungsmaßnahmen	36.821,45	23.700	9.800	6.000	2.100	0	0	791 + 792
		<i>79253000 Tilgung von Krediten für Investitionen vom inländischen Geldmarkt / Laufzeit mehr als 5 Jahre</i>	26.233,51	17.100	5.900	4.000	2.100	0	0	
		<i>79293000 Tilgung von Krediten für Investitionen von sonstigen öffentlichen Sonderrechnungen / Laufzeit mehr als 5 Jahre</i>	10.587,94	6.600	3.900	2.000	0	0	0	
33.	-	Sonstige Auszahlungen zur Tilgung von Krediten für Investitionen und Investitionsförderungsmaßnahmen	0,00	0	0	0	0	0	0	791 + 792
34.	=	<b>Saldo der Ein- und Auszahlungen aus Krediten für Investitionen und Investitionsförderungsmaßnahmen (Nummer 31 abzüglich Nummern 32 und 33)</b>	<b>-36.821,45</b>	<b>-23.700</b>	<b>-9.800</b>	<b>-6.000</b>	<b>-2.100</b>	<b>0</b>	<b>0</b>	
35.	=	<b>Saldo der durchlaufenden Gelder und ungeklärten Zahlungsvorgänge</b>	<b>-433,32</b>	<b>0</b>	<b>0</b>	<b>0</b>	<b>0</b>	<b>0</b>	<b>0</b>	<b>699 ./ 799</b>
36.	=	<b>Veränderung der Forderungen und Verbindlichkeiten aus Krediten zur Sicherung der Zahlungsfähigkeit gegenüber dem Amt (Summe der Nummern 30, 34 und 35)</b>	<b>-1.136,67</b>	<b>74.500</b>	<b>86.500</b>	<b>248.200</b>	<b>254.900</b>	<b>258.800</b>		
37.		<b>Jahresbezogener Saldo der laufenden Ein- und Auszahlungen (Saldo der Nummern 18 und 32)</b>	<b>41.683,61</b>	<b>83.600</b>	<b>43.100</b>	<b>197.200</b>	<b>204.200</b>	<b>208.400</b>		
nachrichtlich:										
38.		Saldo der laufenden Ein- und Auszahlungen zum 31. Dezember des Vorjahres	53.754,83	95.438	179.038	222.138	419.338	623.538		
39.		Saldo der laufenden Ein- und Auszahlungen zum 31. Dezember des Haushaltsjahres (Summe der Nummern 37 und 38)	95.438,44	179.038	222.138	419.338	623.538	831.938		
darunter:										
		Zuführung zum investiven Bereich aus einem positiven Saldo der laufenden Ein- und Auszahlungen zum 31. Dezember des Haushaltsvorjahres (Einzahlung in Nummer 23 (Sonstige Investitionseinzahlungen) und Auszahlung in Nummer 16 (Sonstige laufende Auszahlungen) enthalten)	0,00	0	0	0	0	0	0	
		Zuführung zur Deckung eines negativen Saldos der laufenden Ein- und Auszahlungen zum 31. Dezember des Haushaltsjahres aus dem investiven Bereich (Einzahlung in Nummer 8 (Sonstige laufende Einzahlungen) und Auszahlung in Nummer 27 (Sonstige Investitionsauszahlungen) enthalten)	0,00	0	0	0	0	0	0	
		Zuführung gemäß § 12 Nummer 6 GemHVO-Doppik an den laufenden Bereich (Einzahlung in Nummer 8 (Sonstige laufende Einzahlungen) und Auszahlung in Nummer 27 (Sonstige Investitionsauszahlungen) enthalten)	0,00	0	0	0	0	0	0	



Hauptproduktbereich 1 Zentrale Verwaltung  
 Produktbereich 11 Innere Verwaltung  
 Produktgruppe 111 Verwaltungssteuerung  
 Produkt 11104 Gremien

Nr.	Ein- und Auszahlungsarten (gem. § 4 Absatz 12 GemHVO-Doppik)		Ergebnisse des Haushaltsvorjahres	Ansätze des Haushaltsvorjahres einschl. Nachträge	Ansatz des Haushaltsjahres	Planungsdaten des Haushaltsfolgejahres	Planungsdaten des zweiten Haushaltsfolgejahres	Planungsdaten des dritten Haushaltsfolgejahres
			2024	2025	2026	2027	2028	2029
			in €	in €	in €	in €	in €	in €
			1	2	3	4	5	6
10.	-	Personalauszahlungen 70110000 Auszahlungen für Bürgermeister 70130000 Auszahlungen für Vertretungs- und Ausschussmitglieder	6.865,00 5.040,00 1.825,00	18.500 13.200 5.300	18.200 13.200 5.000	18.200 13.200 5.000	18.200 13.200 5.000	18.200 13.200 5.000
16.	-	Sonstige laufende Auszahlungen 76130000 Übernommene Reisekosten für Dienstreisen und Dienstgänge 76920000 Verfügungsmittel 76930000 Repräsentationen 76990000 Sonstige laufende Auszahlungen	0,00 0,00 0,00 0,00 0,00	200 0 100 100 0	400 100 100 100 100	400 100 100 100 100	400 100 100 100 100	400 100 100 100 100
17.	=	<b>Summe der laufenden Auszahlungen (Summe der Nummern 10 bis 16)</b>	<b>6.865,00</b>	<b>18.700</b>	<b>18.600</b>	<b>18.600</b>	<b>18.600</b>	<b>18.600</b>
18.	=	<b>Jahresbezogener Saldo der laufenden Ein- und Auszahlungen vor planmäßiger Tilgung (Saldo der Nummern 9 und 17)</b>	<b>-6.865,00</b>	<b>-18.700</b>	<b>-18.600</b>	<b>-18.600</b>	<b>-18.600</b>	<b>-18.600</b>
18.2	=	<b>Jahresbezogener Saldo der laufenden Ein- und Auszahlungen vor planmäßiger Tilgung nach Verrechnung der internen Leistungsbeziehungen (Summe der Nummern 18 und 18,1)</b>	<b>-6.865,00</b>	<b>-18.700</b>	<b>-18.600</b>	<b>-18.600</b>	<b>-18.600</b>	<b>-18.600</b>
30.	=	<b>Finanzmittelüberschuss/Finanzmittelfehlbetrag des Teilhaushaltes (Summe der Nummern 18,2 und 29)</b>	<b>-6.865,00</b>	<b>-18.700</b>	<b>-18.600</b>	<b>-18.600</b>	<b>-18.600</b>	<b>-18.600</b>



Hauptproduktbereich 1 Zentrale Verwaltung  
 Produktbereich 11 Innere Verwaltung  
 Produktgruppe 114 Zentrale Dienste  
 Produkt 11401 Wohnungswirtschaft

Nr.	Ein- und Auszahlungsarten (gem. § 4 Absatz 12 GemHVC-Doppik)		Ergebnisse des Haushaltsvorjahres	Ansätze des Haushaltsvorjahres einschl. Nachträge	Ansatz des Haushaltsjahres	Planungsdaten des Haushaltsfolgejahres	Planungsdaten des zweiten Haushaltsfolgejahres	Planungsdaten des dritten Haushaltsfolgejahres
			2024	2025	2026	2027	2028	2029
			in €	in €	in €	in €	in €	in €
			1	2	3	4	5	6
5.	+	Privatrechtliche Leistungsentgelte 64110000 Mieten und Pachten, Erbbauzinsen	198.925,16 198.925,16	200.000 200.000	200.000 200.000	200.000 200.000	200.000 200.000	200.000 200.000
8.	+	Sonstige laufende Einzahlungen 66290000 Sonstige laufende Einzahlungen	3.169,49 3.169,49	0 0	0 0	0 0	0 0	0 0
9.	=	<b>Summe der laufenden Einzahlungen (Summe der Nummern 1 bis 8)</b>	<b>202.094,65</b>	<b>200.000</b>	<b>200.000</b>	<b>200.000</b>	<b>200.000</b>	<b>200.000</b>
12.	-	Auszahlungen für Sach- und Dienstleistungen 72210000 Abfall 72220000 Abwasser 72250000 Heizöl 72260000 Strom 72270000 Wasser 72290000 Sonstige Auszahlungen für Energie / Wasser / Abwasser / Abfall 72310000 Unterhaltung der Grundstücke, Außenanlagen, Gebäude und Gebäudeeinrichtungen 72312000 Unterhaltung der Außenanlagen 72313000 Unterhaltung der Gebäude einschließlich der Bestandteile, die dem Gebäude zuzurechnen sind 72320000 Bewirtschaftung der Grundstücke und Außenanlagen, Gebäude und Gebäudeeinrichtungen	106.110,75 5.776,94 1.378,76 32.187,96 8.395,20 12.208,89 11.138,66 28.324,10 0,00 0,00 6.700,24	99.000 6.000 500 30.000 11.000 11.000 7.000 28.000 0 0 5.500	110.200 6.200 1.500 38.000 11.000 13.000 13.000 0 2.500 15.000 10.000	110.200 6.200 1.500 38.000 11.000 13.000 13.000 0 2.500 15.000 10.000	110.200 6.200 1.500 38.000 11.000 13.000 13.000 0 2.500 15.000 10.000	
16.	-	Sonstige laufende Auszahlungen 76250000 Sachverständigen-, Gerichts- und ähnliche Auszahlungen 76253000 Gerichts-, Anwalts-, Notar-, Gerichtsvollzieherkosten usw. - alt - 7625 verwenden 76290000 Sonstige Auszahlungen für die Inanspruchnahme von Rechten und Diensten 76390000 Sonstige Geschäftsauszahlungen 76411000 Gebäudeversicherungen 76810000 Grundsteuer 76813000 Grundsteuer B für gemeindeeigene Grundstücke - alt - 7681 verwenden	26.248,84 0,00 1.940,47 11.630,63 799,88 7.239,44 0,00 4.638,42	26.500 1.700 0 11.500 800 7.800 0 4.700	38.400 1.700 0 23.000 1.000 8.000 4.700 0	38.400 1.700 0 23.000 1.000 8.000 4.700 0	38.400 1.700 0 23.000 1.000 8.000 4.700 0	
17.	=	<b>Summe der laufenden Auszahlungen (Summe der Nummern 10 bis 16)</b>	<b>132.359,59</b>	<b>125.500</b>	<b>148.600</b>	<b>148.600</b>	<b>148.600</b>	<b>148.600</b>
18.	=	<b>Jahresbezogener Saldo der laufenden Ein- und Auszahlungen vor planmäßiger Tilgung (Saldo der Nummern 9 und 17)</b>	<b>69.735,06</b>	<b>74.500</b>	<b>51.400</b>	<b>51.400</b>	<b>51.400</b>	<b>51.400</b>
18.2	=	<b>Jahresbezogener Saldo der laufenden Ein- und Auszahlungen vor planmäßiger Tilgung nach Verrechnung der internen Leistungsbeziehungen (Summe der Nummern 18 und 18.1)</b>	<b>69.735,06</b>	<b>74.500</b>	<b>51.400</b>	<b>51.400</b>	<b>51.400</b>	<b>51.400</b>
30.	=	<b>Finanzmittelüberschuss/Finanzmittelfehlbetrag des Teilhaushaltes (Summe der Nummern 18,2 und 29)</b>	<b>69.735,06</b>	<b>74.500</b>	<b>51.400</b>	<b>51.400</b>	<b>51.400</b>	<b>51.400</b>



Hauptproduktbereich 1 Zentrale Verwaltung  
 Produktbereich 11 Innere Verwaltung  
 Produktgruppe 114 Zentrale Dienste  
 Produkt 11402 Liegenschaften

Nr.	Ein- und Auszahlungsarten (gem. § 4 Absatz 12 GemHVC-Doppik)		Ergebnisse des Haushaltsvorjahres	Ansätze des Haushaltsvorjahres einschl. Nachträge	Ansatz des Haushaltsjahres	Planungsdaten des Haushaltsfolgejahres	Planungsdaten des zweiten Haushaltsfolgejahres	Planungsdaten des dritten Haushaltsfolgejahres
			2024	2025	2026	2027	2028	2029
			in €	in €	in €	in €	in €	in €
			1	2	3	4	5	6
5.	+	Privatrechtliche Leistungsentgelte	27.251,30	27.200	27.200	27.200	27.200	27.200
		64110000 Mieten und Pachten, Erbbauzinsen	26.208,18	26.200	26.200	26.200	26.200	26.200
		64190000 Sonstige privatrechtliche Leistungsentgelte	1.043,12	1.000	1.000	1.000	1.000	1.000
9.	=	<b>Summe der laufenden Einzahlungen (Summe der Nummern 1 bis 8)</b>	<b>27.251,30</b>	<b>27.200</b>	<b>27.200</b>	<b>27.200</b>	<b>27.200</b>	<b>27.200</b>
12.	-	Auszahlungen für Sach- und Dienstleistungen	1.316,38	2.000	2.800	2.800	2.800	2.800
		72260000 Strom	383,70	500	600	600	600	600
		72290000 Sonstige Auszahlungen für Energie / Wasser / Abwasser / Abfall	878,00	1.000	1.200	1.200	1.200	1.200
		72310000 Unterhaltung der Grundstücke, Außenanlagen, Gebäude und Gebäudeeinrichtungen	54,68	500	0	0	0	0
		72312000 Unterhaltung der Außenanlagen	0,00	0	500	500	500	500
		72313000 Unterhaltung der Gebäude einschließlich der Bestandteile, die dem Gebäude zuzurechnen sind	0,00	0	500	500	500	500
16.	-	Sonstige laufende Auszahlungen	832,75	1.700	1.600	1.600	1.600	1.600
		76250000 Sachverständigen-, Gerichts- und ähnliche Auszahlungen	0,00	500	500	500	500	500
		76411000 Gebäudeversicherungen	462,63	600	600	600	600	600
		76419000 Sonstige Versicherungen	154,66	300	200	200	200	200
		76810000 Grundsteuer	0,00	0	300	300	300	300
		76813000 Grundsteuer B für gemeindeeigene Grundstücke - alt - 7681 verwenden	215,46	300	0	0	0	0
17.	=	<b>Summe der laufenden Auszahlungen (Summe der Nummern 10 bis 16)</b>	<b>2.149,13</b>	<b>3.700</b>	<b>4.400</b>	<b>4.400</b>	<b>4.400</b>	<b>4.400</b>
18.	=	<b>Jahresbezogener Saldo der laufenden Ein- und Auszahlungen vor planmäßiger Tilgung (Saldo der Nummern 9 und 17)</b>	<b>25.102,17</b>	<b>23.500</b>	<b>22.800</b>	<b>22.800</b>	<b>22.800</b>	<b>22.800</b>
18.2	=	<b>Jahresbezogener Saldo der laufenden Ein- und Auszahlungen vor planmäßiger Tilgung nach Verrechnung der internen Leistungsbeziehungen (Summe der Nummern 18 und 18.1)</b>	<b>25.102,17</b>	<b>23.500</b>	<b>22.800</b>	<b>22.800</b>	<b>22.800</b>	<b>22.800</b>
24.	=	<b>Summe der Einzahlungen aus Investitionstätigkeit (Summe der Nummern 19 bis 23)</b>	<b>0,00</b>	<b>0</b>	<b>0</b>	<b>0</b>	<b>0</b>	<b>0</b>
29.	=	<b>Saldo der Ein- und Auszahlungen aus Investitionstätigkeit (Saldo der Nummern 24 und 28)</b>	<b>0,00</b>	<b>0</b>	<b>0</b>	<b>0</b>	<b>0</b>	<b>0</b>
30.	=	<b>Finanzmittelüberschuss/Finanzmittelfehlbetrag des Teilhaushaltes (Summe der Nummern 18.2 und 29)</b>	<b>25.102,17</b>	<b>23.500</b>	<b>22.800</b>	<b>22.800</b>	<b>22.800</b>	<b>22.800</b>



Hauptproduktbereich 1 Zentrale Verwaltung  
 Produktbereich 11 Innere Verwaltung  
 Produktgruppe 114 Zentrale Dienste  
 Produkt 11403 Gemeindearbeiter

Nr.	Ein- und Auszahlungsarten (gem. § 4 Absatz 12 GemHVO-Doppik)		Ergebnisse des Haushaltsvorjahres	Ansätze des Haushaltsvorjahres einschl. Nachträge	Ansatz des Haushaltsjahres	Planungsdaten des Haushaltsfolgejahres	Planungsdaten des zweiten Haushaltsfolgejahres	Planungsdaten des dritten Haushaltsfolgejahres
			2024	2025	2026	2027	2028	2029
			in €	in €	in €	in €	in €	in €
			1	2	3	4	5	6
2.	+	Zuwendungen, allgemeine Umlagen und sonstige Transfereinzahlungen 61443000 Zuweisungen und Zuschüsse für laufende Zwecke von Gemeinden und Gemeindeverbänden	15.229,63 15.229,63	14.000 14.000	14.000 14.000	14.000 14.000	14.000 14.000	14.000 14.000
6.	+	Kostenerstattungen und Kostenumlagen 64290000 Kostenerstattungen, Kostenumlagen von Sonstigen	8.926,60 8.926,60	6.700 6.700	6.000 6.000	6.000 6.000	6.000 6.000	6.000 6.000
9.	=	<b>Summe der laufenden Einzahlungen (Summe der Nummern 1 bis 8)</b>	<b>24.156,23</b>	<b>20.700</b>	<b>20.000</b>	<b>20.000</b>	<b>20.000</b>	<b>20.000</b>
10.	-	Personalauszahlungen 70221000 Dienstbezüge für Arbeitnehmer 70222000 Leistungszulagen für Arbeitnehmer 70320000 Beiträge zu Versorgungskassen für Arbeitnehmer 70420000 Beiträge zur gesetzlichen Sozialversicherung für Arbeitnehmer	70.534,26 55.220,60 875,43 1.930,83 12.507,40	73.700 58.000 1.100 2.200 12.400	77.800 59.400 1.200 2.100 15.100	77.800 59.400 1.200 2.100 15.100	77.800 59.400 1.200 2.100 15.100	77.800 59.400 1.200 2.100 15.100
12.	-	Auszahlungen für Sach- und Dienstleistungen 72350000 Fahrzeugunterhaltung 72351000 Wartungs- und Instandsetzungskosten - alt - 7235 verwenden 72352000 Betriebs- und Schmierstoffe - alt - 7235 verwenden 72370000 Unterhaltung der Betriebs- und Geschäftsausstattung 72380000 Geringwertige Geräte, Ausstattungs-, Ausrüstungs- und sonstige Gebrauchsgegenstände 72490000 Sonstige Auszahlungen für Sachleistungen und Verbrauchsmittel	11.047,16 0,00 7.011,44 3.232,62 408,36 293,85 100,89	7.800 0 3.000 3.000 800 800 200	10.300 8.500 0 0 800 800 200	10.300 8.500 0 0 800 800 200	10.300 8.500 0 0 800 800 200	10.300 8.500 0 0 800 800 200
16.	-	Sonstige laufende Auszahlungen 76150000 Dienst- und Schutzkleidung, persönliche Ausrüstungsgegenstände 76346000 Rundfunk- und Fernsehgebühren 76412000 Kfz-Versicherungen 76820000 Kraftfahrzeugsteuer	1.682,90 467,52 0,00 947,38 268,00	2.100 500 100 1.200 300	2.100 500 100 1.200 300	2.100 500 100 1.200 300	2.100 500 100 1.200 300	2.100 500 100 1.200 300
17.	=	<b>Summe der laufenden Auszahlungen (Summe der Nummern 10 bis 16)</b>	<b>83.264,32</b>	<b>83.600</b>	<b>90.200</b>	<b>90.200</b>	<b>90.200</b>	<b>90.200</b>
18.	=	<b>Jahresbezogener Saldo der laufenden Ein- und Auszahlungen vor planmäßiger Tilgung (Saldo der Nummern 9 und 17)</b>	<b>-59.108,09</b>	<b>-62.900</b>	<b>-70.200</b>	<b>-70.200</b>	<b>-70.200</b>	<b>-70.200</b>
18.2	=	<b>Jahresbezogener Saldo der laufenden Ein- und Auszahlungen vor planmäßiger Tilgung nach Verrechnung der internen Leistungsbeziehungen (Summe der Nummern 18 und 18.1)</b>	<b>-59.108,09</b>	<b>-62.900</b>	<b>-70.200</b>	<b>-70.200</b>	<b>-70.200</b>	<b>-70.200</b>
24.	=	<b>Summe der Einzahlungen aus Investitionstätigkeit (Summe der Nummern 19 bis 23)</b>	<b>0,00</b>	<b>0</b>	<b>0</b>	<b>0</b>	<b>0</b>	<b>0</b>
25.	-	Auszahlungen für Anlagevermögen 78561000 Auszahlungen für Fahrzeuge, Maschinen und technische Anlagen über 1000 Euro ohne Umsatzsteuer 78572000 Auszahlungen für bewegliche Sachen des Anlagevermögens bis zu einem Wert von 1000 Euro ohne	123,00 0,00 123,00	0 0 0	7.000 6.000 1.000	0 0 0	0 0 0	0 0 0



# Teilfinanzhaushalt 2026

Gemeinde: 05 Granzin

Seite : 87

Datum: 05.12.2025

Uhrzeit: 08:23:21

Hauptproduktbereich           1   Zentrale Verwaltung  
 Produktbereich                11   Innere Verwaltung  
 Produktgruppe                114   Zentrale Dienste  
 Produkt                         11403   Gemeindearbeiter

Nr.	Ein- und Auszahlungsarten (gem. § 4 Absatz 12 GemHVO-Doppik)	Ergebnisse des Haushaltsvorjahres	Ansätze des Haushaltsvorjahres einschl. Nachträge	Ansatz des Haushaltsjahres	Planungsdaten des Haushaltsfolgejahres	Planungsdaten des zweiten Haushaltsfolgejahres	Planungsdaten des dritten Haushaltsfolgejahres
		2024	2025	2026	2027	2028	2029
		in €	in €	in €	in €	in €	in €
		1	2	3	4	5	6
	Umsatzsteuer						

28.	=	Summe der Auszahlungen aus Investitionstätigkeit (Summe der Nummern 25 bis 27)	123,00	0	7.000	0	0	0
29.	=	Saldo der Ein- und Auszahlungen aus Investitionstätigkeit (Saldo der Nummern 24 und 28)	-123,00	0	-7.000	0	0	0
30.	=	Finanzmittelüberschuss/Finanzmittelfehlbetrag des Teilhaushaltes (Summe der Nummern 18.2 und 29)	-59.231,09	-62.900	-77.200	-70.200	-70.200	-70.200



Hauptproduktbereich 1 Zentrale Verwaltung  
 Produktbereich 11 Innere Verwaltung  
 Produktgruppe 114 Zentrale Dienste  
 Produkt 11405 Sonstige Zentrale Dienste

Nr.	Ein- und Auszahlungsarten (gem. § 4 Absatz 12 GemHVO-Doppik)		Ergebnisse des Haushaltsvorjahres	Ansätze des Haushaltsvorjahres einschl. Nachträge	Ansatz des Haushaltsjahres	Planungsdaten des Haushaltsfolgejahres	Planungsdaten des zweiten Haushaltsfolgejahres	Planungsdaten des dritten Haushaltsfolgejahres
			2024	2025	2026	2027	2028	2029
			in €	in €	in €	in €	in €	in €
			1	2	3	4	5	6
5.	+	Privatrechtliche Leistungsentgelte 64190000 Sonstige privatrechtliche Leistungsentgelte	7.500,00 7.500,00	0 0	0 0	0 0	0 0	0 0
9.	=	<b>Summe der laufenden Einzahlungen (Summe der Nummern 1 bis 8)</b>	<b>7.500,00</b>	<b>0</b>	<b>0</b>	<b>0</b>	<b>0</b>	<b>0</b>
12.	-	Auszahlungen für Sach- und Dienstleistungen 72370000 Unterhaltung der Betriebs- und Geschäftsausstattung 72440000 Laborbedarf, Werkstättenbedarf, Lebensmittel, Arzneimittel, Verbandstoffe, Sanitätsverbrauchsmaterial, Baumaterial, sonstiger Anstaltsbedarf, Saat- und Pflanzgut	0,00 0,00 0,00	300 200 100	100 100 0	100 100 0	100 100 0	100 100 0
16.	-	Sonstige laufende Auszahlungen 76310000 Büromaterial 76341000 Fernmeldegebühren 76413000 Haftpflichtversicherungen 76414000 Unfallversicherungen 76420000 Beiträge zu Wirtschaftsverbänden, Berufsvertretungen und Vereinen	1.552,28 0,00 741,12 269,94 225,60 315,62	2.000 100 800 400 300 400	2.100 100 800 500 300 400	2.100 100 800 500 300 400	2.100 100 800 500 300 400	2.100 100 800 500 300 400
17.	=	<b>Summe der laufenden Auszahlungen (Summe der Nummern 10 bis 16)</b>	<b>1.552,28</b>	<b>2.300</b>	<b>2.200</b>	<b>2.200</b>	<b>2.200</b>	<b>2.200</b>
18.	=	<b>Jahresbezogener Saldo der laufenden Ein- und Auszahlungen vor planmäßiger Tilgung (Saldo der Nummern 9 und 17)</b>	<b>5.947,72</b>	<b>-2.300</b>	<b>-2.200</b>	<b>-2.200</b>	<b>-2.200</b>	<b>-2.200</b>
18.2	=	<b>Jahresbezogener Saldo der laufenden Ein- und Auszahlungen vor planmäßiger Tilgung nach Verrechnung der internen Leistungsbeziehungen (Summe der Nummern 18 und 18.1)</b>	<b>5.947,72</b>	<b>-2.300</b>	<b>-2.200</b>	<b>-2.200</b>	<b>-2.200</b>	<b>-2.200</b>
30.	=	<b>Finanzmittelüberschuss/Finanzmittelfehlbetrag des Teilhaushaltes (Summe der Nummern 18.2 und 29)</b>	<b>5.947,72</b>	<b>-2.300</b>	<b>-2.200</b>	<b>-2.200</b>	<b>-2.200</b>	<b>-2.200</b>



# Teilfinanzhaushalt 2026

Gemeinde: 05 Granzin

Seite : 89

Datum: 05.12.2025

Uhrzeit: 08:23:21

Hauptproduktbereich           1   Zentrale Verwaltung  
Produktbereich                 11   Innere Verwaltung  
Produktgruppe                 116   Finanzen  
Produkt                         11601   Finanzen und Controlling

Nr.	Ein- und Auszahlungsarten (gem. § 4 Absatz 12 GemHVO-Doppik)		Ergebnisse des Haushalts- vorvorjahres	Ansätze des Haushalts- vorjahres einschl. Nachträge	Ansatz des Haushalts- jahres	Planungs- daten des Haushalts- folgejahres	Planungs- daten des zweiten Haushalts- folgejahres	Planungs- daten des dritten Haushalts- folgejahres
			2024	2025	2026	2027	2028	2029
			in €	in €	in €	in €	in €	in €
			1	2	3	4	5	6
16.	-	Sonstige laufende Auszahlungen <i>76379000 Verwaltungsgebühren Landesförderinstitut M-V</i>	419,99 419,99	300 300	200 200	100 100	0 0	0 0
17.	=	<b>Summe der laufenden Auszahlungen (Summe der Nummern 10 bis 16)</b>	<b>419,99</b>	<b>300</b>	<b>200</b>	<b>100</b>	<b>0</b>	<b>0</b>
18.	=	<b>Jahresbezogener Saldo der laufenden Ein- und Auszahlungen vor planmäßiger Tilgung (Saldo der Nummern 9 und 17)</b>	<b>-419,99</b>	<b>-300</b>	<b>-200</b>	<b>-100</b>	<b>0</b>	<b>0</b>
18.2	=	<b>Jahresbezogener Saldo der laufenden Ein- und Auszahlungen vor planmäßiger Tilgung nach Verrechnung der internen Leistungsbeziehungen (Summe der Nummern 18 und 18.1)</b>	<b>-419,99</b>	<b>-300</b>	<b>-200</b>	<b>-100</b>	<b>0</b>	<b>0</b>
30.	=	<b>Finanzmittelüberschuss/Finanzmittelfehlbetrag des Teilhaushaltes (Summe der Nummern 18.2 und 29)</b>	<b>-419,99</b>	<b>-300</b>	<b>-200</b>	<b>-100</b>	<b>0</b>	<b>0</b>



Hauptproduktbereich 1 Zentrale Verwaltung  
 Produktbereich 12 Sicherheit und Ordnung  
 Produktgruppe 126 Brandschutz  
 Produkt 12601 Brandschutz

Nr.	Ein- und Auszahlungsarten (gem. § 4 Absatz 12 GemHVC-Doppik)		Ergebnisse des Haushaltsvorjahres	Ansätze des Haushaltsvorjahres einschl. Nachträge	Ansatz des Haushaltsjahres	Planungsdaten des Haushaltsfolgejahres	Planungsdaten des zweiten Haushaltsfolgejahres	Planungsdaten des dritten Haushaltsfolgejahres
			2024	2025	2026	2027	2028	2029
			in €	in €	in €	in €	in €	in €
			1	2	3	4	5	6
4.	+	Öffentlich-rechtliche Leistungsentgelte 63229000 Sonstige Entgelte	0,00 0,00	500 500	500 500	500 500	500 500	500 500
8.	+	Sonstige laufende Einzahlungen 66290000 Sonstige laufende Einzahlungen	50,00 50,00	0 0	0 0	0 0	0 0	0 0
9.	=	<b>Summe der laufenden Einzahlungen (Summe der Nummern 1 bis 8)</b>	<b>50,00</b>	<b>500</b>	<b>500</b>	<b>500</b>	<b>500</b>	<b>500</b>
10.	-	Personalauszahlungen 70190000 Sonstige Auszahlungen für ehrenamtlich Tätige 70590000 Beihilfen, Unterstützungsleistungen und dergleichen für Sonstige	4.132,97 3.605,00 527,97	8.200 7.200 1.000	7.500 6.500 1.000	7.500 6.500 1.000	7.500 6.500 1.000	7.500 6.500 1.000
12.	-	Auszahlungen für Sach- und Dienstleistungen 72210000 Abfall 72220000 Abwasser 72250000 Heizöl 72260000 Strom 72270000 Wasser 72290000 Sonstige Auszahlungen für Energie / Wasser / Abwasser / Abfall 72310000 Unterhaltung der Grundstücke, Außenanlagen, Gebäude und Gebäudeeinrichtungen 72313000 Unterhaltung der Gebäude einschließlich der Bestandteile, die dem Gebäude zuzurechnen sind 72350000 Fahrzeugunterhaltung 72351000 Wartungs- und Instandsetzungskosten - alt - 7235 verwenden 72352000 Betriebs- und Schmierstoffe - alt - 7235 verwenden 72360000 Unterhaltung der Maschinen und technischen Anlagen 72370000 Unterhaltung der Betriebs- und Geschäftsausstattung Verbundsystem & fachtechnische Prüfungen Kupplungssystem ca. 2.000 € 72380000 Geringwertige Geräte, Ausstattungs-, Ausrüstungs- und sonstige Gebrauchsgegenstände 72440000 Laborbedarf, Werkstättenbedarf, Lebensmittel, Arzneimittel, Verbandstoffe, Sanitätsverbrauchsmaterial, Baumaterial, sonstiger Anstaltsbedarf, Saat- und Pflanzgut 72480000 Sonstige bezogene Leistungen 72490000 Sonstige Auszahlungen für Sachleistungen und Verbrauchsmittel Schaummittel, Bioversal, Ölbindemittel 72551000 Kostenerstattungen, Kostenumlagen an private Unternehmen	17.312,62 0,00 12,06 1.047,18 4.664,35 256,68 85,63 284,56 0,00 0,00 3.141,73 2.017,84 396,09 3.700,53 44,13 0,00 249,00 1.412,84 0,00	27.500 200 100 2.500 5.000 300 100 4.000 0 1.000 0 2.500 2.000 400 6.000 500 100 300 1.500 2.000	21.900 100 200 2.000 5.000 300 100 0 1.000 5.000 0 400 6.000 200 100 0 500 1.000	19.900 100 200 2.000 5.000 300 100 0 1.000 5.000 0 400 4.000 200 100 0 500 1.000	20.300 100 200 2.200 5.200 300 100 0 1.000 5.000 0 400 4.000 200 100 0 500 1.000	20.300 100 200 2.200 5.200 300 100 0 1.000 5.000 0 400 4.000 200 100 0 500 1.000
16.	-	Sonstige laufende Auszahlungen 76120000 Aus- und Fortbildung, Umschulung 1. Hilfe, sonstige Lehrgänge	5.208,35 1.401,27	10.900 1.000	19.200 1.500	9.600 600	10.500 1.500	9.600 600



Hauptproduktbereich 1 Zentrale Verwaltung  
 Produktbereich 12 Sicherheit und Ordnung  
 Produktgruppe 126 Brandschutz  
 Produkt 12601 Brandschutz

Nr.	Ein- und Auszahlungsarten (gem. § 4 Absatz 12 GemHVO-Doppik)	Ergebnisse des Haushaltsvorjahres	Ansätze des Haushaltsvorjahres einschl. Nachträge	Ansatz des Haushaltsjahres	Planungsdaten des Haushaltsfolgejahres	Planungsdaten des zweiten Haushaltsfolgejahres	Planungsdaten des dritten Haushaltsfolgejahres
		2024	2025	2026	2027	2028	2029
		in €	in €	in €	in €	in €	in €
		1	2	3	4	5	6
	76150000 Dienst- und Schutzkleidung, persönliche Ausrüstungsgegenstände 7.500 EUR Tagesdienst 1.500 EUR PSA	53,07	5.000	9.000	3.000	3.000	3.000
	76240000 Datenverarbeitung	0,00	0	100	100	100	100
	76243000 Unterhaltung Software, Updates - alt - 7624 verwenden	82,11	100	0	0	0	0
	76250000 Sachverständigen-, Gerichts- und ähnliche Auszahlungen Löschwasserkonzept	0,00	0	2.700	0	0	0
	76290000 Sonstige Auszahlungen für die Inanspruchnahme von Rechten und Diensten	25,00	0	100	100	100	100
	76310000 Büromaterial	0,00	100	100	100	100	100
	76320000 Fachliteratur, Zeitschriften	65,00	100	100	100	100	100
	76341000 Fernmeldegebühren	615,90	700	700	700	700	700
	76346000 Rundfunk- und Fernsehgebühren	16,36	100	100	100	100	100
	76390000 Sonstige Geschäftsauszahlungen Einsatzgetränke, Verpflegung Einsätze, Ausbildung	0,00	200	500	500	500	500
	76411000 Gebäudeversicherungen	295,60	400	400	400	400	400
	76412000 Kfz-Versicherungen	1.326,33	1.200	2.000	2.000	2.000	2.000
	76413000 Haftpflichtversicherungen	0,00	100	100	100	100	100
	76414000 Unfallversicherungen	921,35	1.100	1.000	1.000	1.000	1.000
	76416000 Umlagen an Schadensausgleichskassen	9,60	100	100	100	100	100
	76419000 Sonstige Versicherungen	118,77	200	200	200	200	200
	76420000 Beiträge zu Wirtschaftsverbänden, Berufsvertretungen und Vereinen	198,00	300	300	300	300	300
	76990000 Sonstige laufende Auszahlungen	79,99	200	200	200	200	200
17.	= Summe der laufenden Auszahlungen (Summe der Nummern 10 bis 16)	26.653,94	46.600	48.600	37.000	38.300	37.400
18.	= Jahresbezogener Saldo der laufenden Ein- und Auszahlungen vor planmäßiger Tilgung (Saldo der Nummern 9 und 17)	-26.603,94	-46.100	-48.100	-36.500	-37.800	-36.900
18.2	= Jahresbezogener Saldo der laufenden Ein- und Auszahlungen vor planmäßiger Tilgung nach Verrechnung der internen Leistungsbeziehungen (Summe der Nummern 18 und 18.1)	-26.603,94	-46.100	-48.100	-36.500	-37.800	-36.900
19.	+ Einzahlungen aus Investitionszuwendungen 68151000 Einzahlungen aus Investitionszuwendungen von privaten Unternehmen	500,00 500,00	0 0	0 0	0 0	0 0	0 0
21.	+ Einzahlungen aus Anlagevermögen 68561000 Einzahlungen aus der Veräußerung von Fahrzeugen, Maschinen und technischen Anlagen über einem Wert von 1000 Euro ohne Umsatzsteuer	10.000,00 10.000,00	0 0	0 0	0 0	0 0	0 0
24.	= Summe der Einzahlungen aus Investitionstätigkeit (Summe der Nummern 19 bis 23)	10.500,00	0	0	0	0	0
25.	- Auszahlungen für Anlagevermögen	55.504,84	0	1.000	0	0	0



Hauptproduktbereich 1 Zentrale Verwaltung  
 Produktbereich 12 Sicherheit und Ordnung  
 Produktgruppe 126 Brandschutz  
 Produkt 12601 Brandschutz

Nr.	Ein- und Auszahlungsarten (gem. § 4 Absatz 12 GemHVO-Doppik)	Ergebnisse des Haushaltsvorjahres	Ansätze des Haushaltsvorjahres einschl. Nachträge	Ansatz des Haushaltsjahres	Planungsdaten des Haushaltsfolgejahres	Planungsdaten des zweiten Haushaltsfolgejahres	Planungsdaten des dritten Haushaltsfolgejahres
		2024	2025	2026	2027	2028	2029
		in €	in €	in €	in €	in €	in €
		1	2	3	4	5	6
	78561000 Auszahlungen für Fahrzeuge, Maschinen und technische Anlagen über 1000 Euro ohne Umsatzsteuer	52.900,20	0	0	0	0	0
	78571000 Auszahlungen für bewegliche Sachen des Anlagevermögens über 1000 Euro ohne Umsatzsteuer	1.190,00	0	0	0	0	0
	78572000 Auszahlungen für bewegliche Sachen des Anlagevermögens bis zu einem Wert von 1000 Euro ohne Umsatzsteuer	1.414,64	0	1.000	0	0	0
28.	= Summe der Auszahlungen aus Investitionstätigkeit (Summe der Nummern 25 bis 27)	55.504,84	0	1.000	0	0	0
29.	= Saldo der Ein- und Auszahlungen aus Investitionstätigkeit (Saldo der Nummern 24 und 28)	-45.004,84	0	-1.000	0	0	0
30.	= Finanzmittelüberschuss/Finanzmittelfehlbetrag des Teilhaushaltes (Summe der Nummern 18.2 und 29)	-71.608,78	-46.100	-49.100	-36.500	-37.800	-36.900



Hauptproduktbereich 1 Zentrale Verwaltung  
 Produktbereich 12 Sicherheit und Ordnung  
 Produktgruppe 128 Zivil- und Katastrophenschutz  
 Produkt 12800 Zivil- und Katastrophenschutz

Nr.	Ein- und Auszahlungsarten (gem. § 4 Absatz 12 GemHVO-Doppik)		Ergebnisse des Haushaltsvorjahres	Ansätze des Haushaltsvorjahres einschl. Nachträge	Ansatz des Haushaltsjahres	Planungsdaten des Haushaltsfolgejahres	Planungsdaten des zweiten Haushaltsfolgejahres	Planungsdaten des dritten Haushaltsfolgejahres
			2024	2025	2026	2027	2028	2029
			in €	in €	in €	in €	in €	in €
			1	2	3	4	5	6
12.	-	Auszahlungen für Sach- und Dienstleistungen	0,00	0	700	700	700	700
		72350000 Fahrzeugunterhaltung	0,00	0	200	200	200	200
		72370000 Unterhaltung der Betriebs- und Geschäftsausstattung	0,00	0	200	200	200	200
		72380000 Geringwertige Geräte, Ausstattungs-, Ausrüstungs- und sonstige Gebrauchsgegenstände	0,00	0	100	100	100	100
		72440000 Laborbedarf, Werkstättenbedarf, Lebensmittel, Arzneimittel, Verbandstoffe, Sanitätsverbrauchsmaterial, Baumaterial, sonstiger Anstaltsbedarf, Saat- und Pflanzgut	0,00	0	200	200	200	200
17.	=	Summe der laufenden Auszahlungen (Summe der Nummern 10 bis 16)	0,00	0	700	700	700	700
18.	=	Jahresbezogener Saldo der laufenden Ein- und Auszahlungen vor planmäßiger Tilgung (Saldo der Nummern 9 und 17)	0,00	0	-700	-700	-700	-700
18.2	=	Jahresbezogener Saldo der laufenden Ein- und Auszahlungen vor planmäßiger Tilgung nach Verrechnung der internen Leistungsbeziehungen (Summe der Nummern 18 und 18.1)	0,00	0	-700	-700	-700	-700
30.	=	Finanzmittelüberschuss/Finanzmittelfehlbetrag des Teilhaushaltes (Summe der Nummern 18.2 und 29)	0,00	0	-700	-700	-700	-700



Hauptproduktbereich 2 Schule und Kultur  
 Produktbereich 21 Schulträgeraufgaben, Grundschulen, Regionale Schulen, Gymnasien, Gesamtschulen  
 Produktgruppe 211 Grundschulen  
 Produkt 21102 Schulkostenbeiträge Grundschule

Nr.	Ein- und Auszahlungsarten (gem. § 4 Absatz 12 GemHVO-Doppik)		Ergebnisse des Haushaltsvorjahres	Ansätze des Haushaltsvorjahres einschl. Nachträge	Ansatz des Haushaltsjahres	Planungsdaten des Haushaltsfolgejahres	Planungsdaten des zweiten Haushaltsfolgejahres	Planungsdaten des dritten Haushaltsfolgejahres
			2024	2025	2026	2027	2028	2029
			in €	in €	in €	in €	in €	in €
			1	2	3	4	5	6
12.	-	Auszahlungen für Sach- und Dienstleistungen <i>72543000 Kostenerstattungen, Kostenumlagen an Gemeinden und Gemeindeverbände</i>	28.236,75 28.236,75	30.000 30.000	30.000 30.000	30.000 30.000	30.000 30.000	30.000 30.000
17.	=	<b>Summe der laufenden Auszahlungen (Summe der Nummern 10 bis 16)</b>	<b>28.236,75</b>	<b>30.000</b>	<b>30.000</b>	<b>30.000</b>	<b>30.000</b>	<b>30.000</b>
18.	=	<b>Jahresbezogener Saldo der laufenden Ein- und Auszahlungen vor planmäßiger Tilgung (Saldo der Nummern 9 und 17)</b>	<b>-28.236,75</b>	<b>-30.000</b>	<b>-30.000</b>	<b>-30.000</b>	<b>-30.000</b>	<b>-30.000</b>
18.2	=	<b>Jahresbezogener Saldo der laufenden Ein- und Auszahlungen vor planmäßiger Tilgung nach Verrechnung der internen Leistungsbeziehungen (Summe der Nummern 18 und 18.1)</b>	<b>-28.236,75</b>	<b>-30.000</b>	<b>-30.000</b>	<b>-30.000</b>	<b>-30.000</b>	<b>-30.000</b>
30.	=	<b>Finanzmittelüberschuss/Finanzmittelfehlbetrag des Teilhaushaltes (Summe der Nummern 18,2 und 29)</b>	<b>-28.236,75</b>	<b>-30.000</b>	<b>-30.000</b>	<b>-30.000</b>	<b>-30.000</b>	<b>-30.000</b>



Hauptproduktbereich 2 Schule und Kultur  
 Produktbereich 21 Schulträgeraufgaben, Grundschulen, Regionale Schulen, Gymnasien, Gesamtschulen  
 Produktgruppe 215 Regionale Schulen  
 Produkt 21502 Schulkostenbeiträge Regionale Schule

Nr.	Ein- und Auszahlungsarten (gem. § 4 Absatz 12 GemHVO-Doppik)		Ergebnisse des Haushaltsvorjahres	Ansätze des Haushaltsvorjahres einschl. Nachträge	Ansatz des Haushaltsjahres	Planungsdaten des Haushaltsfolgejahres	Planungsdaten des zweiten Haushaltsfolgejahres	Planungsdaten des dritten Haushaltsfolgejahres
			2024	2025	2026	2027	2028	2029
			in €	in €	in €	in €	in €	in €
			1	2	3	4	5	6
12.	-	Auszahlungen für Sach- und Dienstleistungen	29.251,79	30.000	30.000	30.000	30.000	30.000
		72543000 Kostenerstattungen, Kostenumlagen an Gemeinden und Gemeindeverbände	26.954,35	30.000	30.000	30.000	30.000	30.000
		72559000 Kostenerstattungen, Kostenumlagen an den sonstigen privaten Bereich	2.297,44	0	0	0	0	0
17.	=	<b>Summe der laufenden Auszahlungen (Summe der Nummern 10 bis 16)</b>	<b>29.251,79</b>	<b>30.000</b>	<b>30.000</b>	<b>30.000</b>	<b>30.000</b>	<b>30.000</b>
18.	=	<b>Jahresbezogener Saldo der laufenden Ein- und Auszahlungen vor planmäßiger Tilgung (Saldo der Nummern 9 und 17)</b>	<b>-29.251,79</b>	<b>-30.000</b>	<b>-30.000</b>	<b>-30.000</b>	<b>-30.000</b>	<b>-30.000</b>
18.2	=	<b>Jahresbezogener Saldo der laufenden Ein- und Auszahlungen vor planmäßiger Tilgung nach Verrechnung der internen Leistungsbeziehungen (Summe der Nummern 18 und 18.1)</b>	<b>-29.251,79</b>	<b>-30.000</b>	<b>-30.000</b>	<b>-30.000</b>	<b>-30.000</b>	<b>-30.000</b>
30.	=	<b>Finanzmittelüberschuss/Finanzmittelfehlbetrag des Teilhaushaltes (Summe der Nummern 18.2 und 29)</b>	<b>-29.251,79</b>	<b>-30.000</b>	<b>-30.000</b>	<b>-30.000</b>	<b>-30.000</b>	<b>-30.000</b>



Hauptproduktbereich 2 Schule und Kultur  
 Produktbereich 28 Heimat- und sonstige Kulturpflege  
 Produktgruppe 281 Heimat- und sonstige Kulturpflege  
 Produkt 28100 Heimat- und sonstige Kulturpflege

Nr.	Ein- und Auszahlungsarten (gem. § 4 Absatz 12 GemHVO-Doppik)		Ergebnisse des Haushaltsvorjahres	Ansätze des Haushaltsvorjahres einschl. Nachträge	Ansatz des Haushaltsjahres	Planungsdaten des Haushaltsfolgejahres	Planungsdaten des zweiten Haushaltsfolgejahres	Planungsdaten des dritten Haushaltsfolgejahres
			2024	2025	2026	2027	2028	2029
			in €	in €	in €	in €	in €	in €
			1	2	3	4	5	6
4.	+	Öffentlich-rechtliche Leistungsentgelte 63227000 Eintrittsgelder zu kulturellen oder sportlichen Veranstaltungen	0,00 0,00	500 500	100 100	100 100	100 100	100 100
5.	+	Privatrechtliche Leistungsentgelte 64190000 Sonstige privatrechtliche Leistungsentgelte	3.500,00 3.500,00	9.000 9.000	8.000 8.000	8.000 8.000	8.000 8.000	8.000 8.000
8.	+	Sonstige laufende Einzahlungen 66290000 Sonstige laufende Einzahlungen	967,76 967,76	800 800	500 500	500 500	500 500	500 500
9.	=	<b>Summe der laufenden Einzahlungen (Summe der Nummern 1 bis 8)</b>	<b>4.467,76</b>	<b>10.300</b>	<b>8.600</b>	<b>8.600</b>	<b>8.600</b>	<b>8.600</b>
12.	-	Auszahlungen für Sach- und Dienstleistungen 72370000 Unterhaltung der Betriebs- und Geschäftsausstattung 72490000 Sonstige Auszahlungen für Sachleistungen und Verbrauchsmittel	2.285,82 180,00 2.105,82	13.000 0 13.000	3.000 0 3.000	3.000 0 3.000	3.000 0 3.000	3.000 0 3.000
16.	-	Sonstige laufende Auszahlungen 76250000 Sachverständigen-, Gerichts- und ähnliche Auszahlungen 76419000 Sonstige Versicherungen 76990000 Sonstige laufende Auszahlungen	1.768,86 897,26 295,70 575,90	900 0 400 500	900 0 400 500	900 0 400 500	900 0 400 500	900 0 400 500
17.	=	<b>Summe der laufenden Auszahlungen (Summe der Nummern 10 bis 16)</b>	<b>4.054,68</b>	<b>13.900</b>	<b>3.900</b>	<b>3.900</b>	<b>3.900</b>	<b>3.900</b>
18.	=	<b>Jahresbezogener Saldo der laufenden Ein- und Auszahlungen vor planmäßiger Tilgung (Saldo der Nummern 9 und 17)</b>	<b>413,08</b>	<b>-3.600</b>	<b>4.700</b>	<b>4.700</b>	<b>4.700</b>	<b>4.700</b>
18.2	=	<b>Jahresbezogener Saldo der laufenden Ein- und Auszahlungen vor planmäßiger Tilgung nach Verrechnung der internen Leistungsbeziehungen (Summe der Nummern 18 und 18.1)</b>	<b>413,08</b>	<b>-3.600</b>	<b>4.700</b>	<b>4.700</b>	<b>4.700</b>	<b>4.700</b>
28.	=	<b>Summe der Auszahlungen aus Investitionstätigkeit (Summe der Nummern 25 bis 27)</b>	<b>0,00</b>	<b>0</b>	<b>0</b>	<b>0</b>	<b>0</b>	<b>0</b>
29.	=	<b>Saldo der Ein- und Auszahlungen aus Investitionstätigkeit (Saldo der Nummern 24 und 28)</b>	<b>0,00</b>	<b>0</b>	<b>0</b>	<b>0</b>	<b>0</b>	<b>0</b>
30.	=	<b>Finanzmittelüberschuss/Finanzmittelfehlbetrag des Teilhaushaltes (Summe der Nummern 18.2 und 29)</b>	<b>413,08</b>	<b>-3.600</b>	<b>4.700</b>	<b>4.700</b>	<b>4.700</b>	<b>4.700</b>



Hauptproduktbereich 3 Soziales und Jugend  
 Produktbereich 36 Kinder-, Jugend- und Familienhilfe  
 Produktgruppe 361 Förderung von Kindern in Tageseinrichtungen und in Tagespflege  
 Produkt 36100 Förderung von Kindern in Tageseinrichtungen und in Tagespflege

Nr.	Ein- und Auszahlungsarten (gem. § 4 Absatz 12 GemHVO-Doppik)		Ergebnisse des Haushaltsvorjahres	Ansätze des Haushaltsvorjahres einschl. Nachträge	Ansatz des Haushaltsjahres	Planungsdaten des Haushaltsfolgejahres	Planungsdaten des zweiten Haushaltsfolgejahres	Planungsdaten des dritten Haushaltsfolgejahres
			2024	2025	2026	2027	2028	2029
			in €	in €	in €	in €	in €	in €
			1	2	3	4	5	6
13.	-	Zuwendungen, Umlagen und sonstige Transferauszahlungen <i>74143000 Zuweisungen und Zuschüsse für laufende Zwecke an Gemeinden und Gemeindeverbände</i>	27.670,79 27.670,79	35.000 35.000	30.000 30.000	30.000 30.000	30.000 30.000	30.000 30.000
17.	=	<b>Summe der laufenden Auszahlungen (Summe der Nummern 10 bis 16)</b>	<b>27.670,79</b>	<b>35.000</b>	<b>30.000</b>	<b>30.000</b>	<b>30.000</b>	<b>30.000</b>
18.	=	<b>Jahresbezogener Saldo der laufenden Ein- und Auszahlungen vor planmäßiger Tilgung (Saldo der Nummern 9 und 17)</b>	<b>-27.670,79</b>	<b>-35.000</b>	<b>-30.000</b>	<b>-30.000</b>	<b>-30.000</b>	<b>-30.000</b>
18.2	=	<b>Jahresbezogener Saldo der laufenden Ein- und Auszahlungen vor planmäßiger Tilgung nach Verrechnung der internen Leistungsbeziehungen (Summe der Nummern 18 und 18.1)</b>	<b>-27.670,79</b>	<b>-35.000</b>	<b>-30.000</b>	<b>-30.000</b>	<b>-30.000</b>	<b>-30.000</b>
30.	=	<b>Finanzmittelüberschuss/Finanzmittelfehlbetrag des Teilhaushaltes (Summe der Nummern 18,2 und 29)</b>	<b>-27.670,79</b>	<b>-35.000</b>	<b>-30.000</b>	<b>-30.000</b>	<b>-30.000</b>	<b>-30.000</b>



Hauptproduktbereich 3 Soziales und Jugend  
 Produktbereich 36 Kinder-, Jugend- und Familienhilfe  
 Produktgruppe 363 Sonstige Leistungen der Kinder-, Jugend- und Familienhilfe  
 Produkt 36300 Begrüßungsgeld

Nr.	Ein- und Auszahlungsarten (gem. § 4 Absatz 12 GemHVO-Doppik)		Ergebnisse des Haushaltsvorjahres	Ansätze des Haushaltsvorjahres einschl. Nachträge	Ansatz des Haushaltsjahres	Planungsdaten des Haushaltsfolgejahres	Planungsdaten des zweiten Haushaltsfolgejahres	Planungsdaten des dritten Haushaltsfolgejahres
			2024	2025	2026	2027	2028	2029
			in €	in €	in €	in €	in €	in €
			1	2	3	4	5	6
13.	-	Zuwendungen, Umlagen und sonstige Transferauszahlungen <i>74159000 Zuweisungen und Zuschüsse für laufende Zwecke an den sonstigen privaten Bereich</i>	0,00 <i>0,00</i>	300 <i>300</i>	300 <i>300</i>	300 <i>300</i>	300 <i>300</i>	300 <i>300</i>
17.	=	<b>Summe der laufenden Auszahlungen (Summe der Nummern 10 bis 16)</b>	<b>0,00</b>	<b>300</b>	<b>300</b>	<b>300</b>	<b>300</b>	<b>300</b>
18.	=	<b>Jahresbezogener Saldo der laufenden Ein- und Auszahlungen vor planmäßiger Tilgung (Saldo der Nummern 9 und 17)</b>	<b>0,00</b>	<b>-300</b>	<b>-300</b>	<b>-300</b>	<b>-300</b>	<b>-300</b>
18.2	=	<b>Jahresbezogener Saldo der laufenden Ein- und Auszahlungen vor planmäßiger Tilgung nach Verrechnung der internen Leistungsbeziehungen (Summe der Nummern 18 und 18.1)</b>	<b>0,00</b>	<b>-300</b>	<b>-300</b>	<b>-300</b>	<b>-300</b>	<b>-300</b>
30.	=	<b>Finanzmittelüberschuss/Finanzmittelfehlbetrag des Teilhaushaltes (Summe der Nummern 18,2 und 29)</b>	<b>0,00</b>	<b>-300</b>	<b>-300</b>	<b>-300</b>	<b>-300</b>	<b>-300</b>



Hauptproduktbereich 3 Soziales und Jugend  
 Produktbereich 36 Kinder-, Jugend- und Familienhilfe  
 Produktgruppe 366 Einrichtungen der Jugendarbeit  
 Produkt 36602 Spielplätze

Nr.	Ein- und Auszahlungsarten (gem. § 4 Absatz 12 GemHVO-Doppik)		Ergebnisse des Haushaltsvorjahres	Ansätze des Haushaltsvorjahres einschl. Nachträge	Ansatz des Haushaltsjahres	Planungsdaten des Haushaltsfolgejahres	Planungsdaten des zweiten Haushaltsfolgejahres	Planungsdaten des dritten Haushaltsfolgejahres
			2024	2025	2026	2027	2028	2029
			in €	in €	in €	in €	in €	in €
			1	2	3	4	5	6
12.	-	Auszahlungen für Sach- und Dienstleistungen 72310000 <i>Unterhaltung der Grundstücke, Außenanlagen, Gebäude und Gebäudeeinrichtungen</i> 72360000 <i>Unterhaltung der Maschinen und technischen Anlagen</i>	0,00 0,00 0,00	500 500 0	500 0 500	500 0 500	500 0 500	500 0 500
17.	=	<b>Summe der laufenden Auszahlungen (Summe der Nummern 10 bis 16)</b>	0,00	500	500	500	500	500
18.	=	<b>Jahresbezogener Saldo der laufenden Ein- und Auszahlungen vor planmäßiger Tilgung (Saldo der Nummern 9 und 17)</b>	0,00	-500	-500	-500	-500	-500
18.2	=	<b>Jahresbezogener Saldo der laufenden Ein- und Auszahlungen vor planmäßiger Tilgung nach Verrechnung der internen Leistungsbeziehungen (Summe der Nummern 18 und 18.1)</b>	0,00	-500	-500	-500	-500	-500
30.	=	<b>Finanzmittelüberschuss/Finanzmittelfehlbetrag des Teilhaushaltes (Summe der Nummern 18,2 und 29)</b>	0,00	-500	-500	-500	-500	-500



Hauptproduktbereich 5 Gestaltung Umwelt  
 Produktbereich 53 Ver- und Entsorgung  
 Produktgruppe 531 Elektrizitätsversorgung  
 Produkt 53100 Elektrizitätsversorgung

Nr.	Ein- und Auszahlungsarten (gem. § 4 Absatz 12 GemHVO-Doppik)		Ergebnisse des Haushaltsvorjahres	Ansätze des Haushaltsvorjahres einschl. Nachträge	Ansatz des Haushaltsjahres	Planungsdaten des Haushaltsfolgejahres	Planungsdaten des zweiten Haushaltsfolgejahres	Planungsdaten des dritten Haushaltsfolgejahres
			2024	2025	2026	2027	2028	2029
			in €	in €	in €	in €	in €	in €
			1	2	3	4	5	6
2.	+	Zuwendungen, allgemeine Umlagen und sonstige Transfereinzahlungen <i>61451000 Zuweisungen und Zuschüsse für laufende Zwecke von privaten Unternehmen</i>	8.919,06 8.919,06	141.700 141.700	134.000 134.000	241.600 241.600	245.000 245.000	245.000 245.000
9.	=	<b>Summe der laufenden Einzahlungen (Summe der Nummern 1 bis 8)</b>	<b>8.919,06</b>	<b>141.700</b>	<b>134.000</b>	<b>241.600</b>	<b>245.000</b>	<b>245.000</b>
16.	-	Sonstige laufende Auszahlungen <i>76990000 Sonstige laufende Auszahlungen</i>	107,18 107,18	0 0	0 0	0 0	0 0	0 0
17.	=	<b>Summe der laufenden Auszahlungen (Summe der Nummern 10 bis 16)</b>	<b>107,18</b>	<b>0</b>	<b>0</b>	<b>0</b>	<b>0</b>	<b>0</b>
18.	=	<b>Jahresbezogener Saldo der laufenden Ein- und Auszahlungen vor planmäßiger Tilgung (Saldo der Nummern 9 und 17)</b>	<b>8.811,88</b>	<b>141.700</b>	<b>134.000</b>	<b>241.600</b>	<b>245.000</b>	<b>245.000</b>
18.2	=	<b>Jahresbezogener Saldo der laufenden Ein- und Auszahlungen vor planmäßiger Tilgung nach Verrechnung der internen Leistungsbeziehungen (Summe der Nummern 18 und 18.1)</b>	<b>8.811,88</b>	<b>141.700</b>	<b>134.000</b>	<b>241.600</b>	<b>245.000</b>	<b>245.000</b>
30.	=	<b>Finanzmittelüberschuss/Finanzmittelfehlbetrag des Teilhaushaltes (Summe der Nummern 18.2 und 29)</b>	<b>8.811,88</b>	<b>141.700</b>	<b>134.000</b>	<b>241.600</b>	<b>245.000</b>	<b>245.000</b>



Hauptproduktbereich 5 Gestaltung Umwelt  
 Produktbereich 53 Ver- und Entsorgung  
 Produktgruppe 538 Abwasserbeseitigung  
 Produkt 53800 Abwasserbeseitigung

Nr.	Ein- und Auszahlungsarten (gem. § 4 Absatz 12 GemHVO-Doppik)		Ergebnisse des Haushaltsvorjahres	Ansätze des Haushaltsvorjahres einschl. Nachträge	Ansatz des Haushaltsjahres	Planungsdaten des Haushaltsfolgejahres	Planungsdaten des zweiten Haushaltsfolgejahres	Planungsdaten des dritten Haushaltsfolgejahres
			2024	2025	2026	2027	2028	2029
			in €	in €	in €	in €	in €	in €
			1	2	3	4	5	6
4.	+	Öffentlich-rechtliche Leistungsentgelte 63221000 Entgelte für die Abwasserbeseitigung und die Abwasserabgabe	161,10 161,10	200 200	100 100	100 100	100 100	100 100
9.	=	<b>Summe der laufenden Einzahlungen (Summe der Nummern 1 bis 8)</b>	<b>161,10</b>	<b>200</b>	<b>100</b>	<b>100</b>	<b>100</b>	<b>100</b>
16.	-	Sonstige laufende Auszahlungen 76490000 Sonstige Auszahlungen für Beiträge, Versicherungen und Sonstiges	214,74 214,74	200 200	100 100	100 100	100 100	100 100
17.	=	<b>Summe der laufenden Auszahlungen (Summe der Nummern 10 bis 16)</b>	<b>214,74</b>	<b>200</b>	<b>100</b>	<b>100</b>	<b>100</b>	<b>100</b>
18.	=	<b>Jahresbezogener Saldo der laufenden Ein- und Auszahlungen vor planmäßiger Tilgung (Saldo der Nummern 9 und 17)</b>	<b>-53,64</b>	<b>0</b>	<b>0</b>	<b>0</b>	<b>0</b>	<b>0</b>
18.2	=	<b>Jahresbezogener Saldo der laufenden Ein- und Auszahlungen vor planmäßiger Tilgung nach Verrechnung der internen Leistungsbeziehungen (Summe der Nummern 18 und 18.1)</b>	<b>-53,64</b>	<b>0</b>	<b>0</b>	<b>0</b>	<b>0</b>	<b>0</b>
30.	=	<b>Finanzmittelüberschuss/Finanzmittelfehlbetrag des Teilhaushaltes (Summe der Nummern 18.2 und 29)</b>	<b>-53,64</b>	<b>0</b>	<b>0</b>	<b>0</b>	<b>0</b>	<b>0</b>



Hauptproduktbereich        5    Gestaltung Umwelt  
 Produktbereich            54   Verkehrsflächen und -anlagen, ÖPVN  
 Produktgruppe            540   Konzessionsabgaben  
 Produkt                      54000   Konzessionsabgaben

Nr.	Ein- und Auszahlungsarten (gem. § 4 Absatz 12 GemHVO-Doppik)		Ergebnisse des Haushalts- vorjahres	Ansätze des Haushalts- vorjahres einschl. Nachträge	Ansatz des Haushalts- jahres	Planungs- daten des Haushalts- folgejahres	Planungs- daten des zweiten Haushalts- folgejahres	Planungs- daten des dritten Haushalts- folgejahres
			2024	2025	2026	2027	2028	2029
			in €	in €	in €	in €	in €	in €
			1	2	3	4	5	6
8.	+	Sonstige laufende Einzahlungen <i>66250000 Konzessionsabgaben</i>	7.662,37 7.662,37	10.000 10.000	10.000 10.000	10.000 10.000	10.000 10.000	10.000 10.000
9.	=	<b>Summe der laufenden Einzahlungen (Summe der Nummern 1 bis 8)</b>	<b>7.662,37</b>	<b>10.000</b>	<b>10.000</b>	<b>10.000</b>	<b>10.000</b>	<b>10.000</b>
18.	=	<b>Jahresbezogener Saldo der laufenden Ein- und Auszahlungen vor planmäßiger Tilgung (Saldo der Nummern 9 und 17)</b>	<b>7.662,37</b>	<b>10.000</b>	<b>10.000</b>	<b>10.000</b>	<b>10.000</b>	<b>10.000</b>
18.2	=	<b>Jahresbezogener Saldo der laufenden Ein- und Auszahlungen vor planmäßiger Tilgung nach Verrechnung der internen Leistungsbeziehungen (Summe der Nummern 18 und 18.1)</b>	<b>7.662,37</b>	<b>10.000</b>	<b>10.000</b>	<b>10.000</b>	<b>10.000</b>	<b>10.000</b>
30.	=	<b>Finanzmittelüberschuss/Finanzmittelfehlbetrag des Teilhaushaltes (Summe der Nummern 18.2 und 29)</b>	<b>7.662,37</b>	<b>10.000</b>	<b>10.000</b>	<b>10.000</b>	<b>10.000</b>	<b>10.000</b>



Hauptproduktbereich 5 Gestaltung Umwelt  
 Produktbereich 54 Verkehrsflächen und -anlagen, ÖPVN  
 Produktgruppe 541 Gemeindestraßen  
 Produkt 54100 Gemeindestraßen

Nr.		Ein- und Auszahlungsarten (gem. § 4 Absatz 12 GemHVO-Doppik)	Ergebnisse des Haushaltsvorjahres	Ansätze des Haushaltsvorjahres einschl. Nachträge	Ansatz des Haushaltsjahres	Planungsdaten des Haushaltsfolgejahres	Planungsdaten des zweiten Haushaltsfolgejahres	Planungsdaten des dritten Haushaltsfolgejahres
			2024	2025	2026	2027	2028	2029
			in €	in €	in €	in €	in €	in €
			1	2	3	4	5	6
9.	=	<b>Summe der laufenden Einzahlungen (Summe der Nummern 1 bis 8)</b>	0,00	0	0	0	0	0
12.	-	Auszahlungen für Sach- und Dienstleistungen	9.068,14	14.000	30.000	15.000	15.000	15.000
		72290000 Sonstige Auszahlungen für Energie / Wasser / Abwasser / Abfall	7.461,35	9.000	10.000	10.000	10.000	10.000
		72338000 Unterhaltung der Straßen, Wege, Plätze und Verkehrslenkungsanlagen	1.606,79	5.000	20.000	5.000	5.000	5.000
17.	=	<b>Summe der laufenden Auszahlungen (Summe der Nummern 10 bis 16)</b>	9.068,14	14.000	30.000	15.000	15.000	15.000
18.	=	<b>Jahresbezogener Saldo der laufenden Ein- und Auszahlungen vor planmäßiger Tilgung (Saldo der Nummern 9 und 17)</b>	-9.068,14	-14.000	-30.000	-15.000	-15.000	-15.000
18.2	=	<b>Jahresbezogener Saldo der laufenden Ein- und Auszahlungen vor planmäßiger Tilgung nach Verrechnung der internen Leistungsbeziehungen (Summe der Nummern 18 und 18.1)</b>	-9.068,14	-14.000	-30.000	-15.000	-15.000	-15.000
19.	+	Einzahlungen aus Investitionszuwendungen	63.000,00	156.500	0	0	0	0
		68166200 Anzahlungen auf Investitionszuwendungen vom Land	63.000,00	156.500	0	0	0	0
20.	+	Einzahlungen aus Beiträgen und ähnlichen Entgelten	27.475,78	30.000	30.000	30.000	30.000	30.000
		68242000 Einzahlungen aus Beiträgen und ähnlichen Entgelten vom Land	27.475,78	30.000	30.000	30.000	30.000	30.000
24.	=	<b>Summe der Einzahlungen aus Investitionstätigkeit (Summe der Nummern 19 bis 23)</b>	90.475,78	186.500	30.000	30.000	30.000	30.000
25.	-	Auszahlungen für Anlagevermögen	110.000,00	215.600	0	0	0	0
		78532000 Auszahlungen für Baumaßnahmen (Herstellungskosten) bei Infrastrukturvermögen	110.000,00	215.600	0	0	0	0
28.	=	<b>Summe der Auszahlungen aus Investitionstätigkeit (Summe der Nummern 25 bis 27)</b>	110.000,00	215.600	0	0	0	0
29.	=	<b>Saldo der Ein- und Auszahlungen aus Investitionstätigkeit (Saldo der Nummern 24 und 28)</b>	-19.524,22	-29.100	30.000	30.000	30.000	30.000
30.	=	<b>Finanzmittelüberschuss/Finanzmittelfehlbetrag des Teilhaushaltes (Summe der Nummern 18.2 und 29)</b>	-28.592,36	-43.100	0	15.000	15.000	15.000



# Teilfinanzhaushalt 2026

Gemeinde: 05 Granzin

Seite : 104

Datum: 05.12.2025

Uhrzeit: 08:23:21

Hauptproduktbereich 5 Gestaltung Umwelt  
 Produktbereich 54 Verkehrsflächen und -anlagen, ÖPVN  
 Produktgruppe 541 Gemeindestraßen  
 Produkt 54101 Straßenbeleuchtung

Nr.		Ein- und Auszahlungsarten (gem. § 4 Absatz 12 GemHVO-Doppik)	Ergebnisse des Haushaltsvorjahres	Ansätze des Haushaltsvorjahres einschl. Nachträge	Ansatz des Haushaltsjahres	Planungsdaten des Haushaltsfolgejahres	Planungsdaten des zweiten Haushaltsfolgejahres	Planungsdaten des dritten Haushaltsfolgejahres
			2024	2025	2026	2027	2028	2029
			in €	in €	in €	in €	in €	in €
			1	2	3	4	5	6
9.	=	<b>Summe der laufenden Einzahlungen (Summe der Nummern 1 bis 8)</b>	0,00	0	0	0	0	0
12.	-	Auszahlungen für Sach- und Dienstleistungen	12.236,82	13.000	13.000	13.000	13.000	13.000
		72260000 Strom	9.457,10	9.000	9.000	9.000	9.000	9.000
		72338000 Unterhaltung der Straßen, Wege, Plätze und Verkehrslenkungsanlagen	2.779,72	4.000	4.000	4.000	4.000	4.000
17.	=	<b>Summe der laufenden Auszahlungen (Summe der Nummern 10 bis 16)</b>	12.236,82	13.000	13.000	13.000	13.000	13.000
18.	=	<b>Jahresbezogener Saldo der laufenden Ein- und Auszahlungen vor planmäßiger Tilgung (Saldo der Nummern 9 und 17)</b>	-12.236,82	-13.000	-13.000	-13.000	-13.000	-13.000
18.2	=	<b>Jahresbezogener Saldo der laufenden Ein- und Auszahlungen vor planmäßiger Tilgung nach Verrechnung der internen Leistungsbeziehungen (Summe der Nummern 18 und 18.1)</b>	-12.236,82	-13.000	-13.000	-13.000	-13.000	-13.000
24.	=	<b>Summe der Einzahlungen aus Investitionstätigkeit (Summe der Nummern 19 bis 23)</b>	0,00	0	0	0	0	0
28.	=	<b>Summe der Auszahlungen aus Investitionstätigkeit (Summe der Nummern 25 bis 27)</b>	0,00	0	0	0	0	0
29.	=	<b>Saldo der Ein- und Auszahlungen aus Investitionstätigkeit (Saldo der Nummern 24 und 28)</b>	0,00	0	0	0	0	0
30.	=	<b>Finanzmittelüberschuss/Finanzmittelfehlbetrag des Teilhaushaltes (Summe der Nummern 18.2 und 29)</b>	-12.236,82	-13.000	-13.000	-13.000	-13.000	-13.000



Hauptproduktbereich        5   Gestaltung Umwelt  
Produktbereich            54   Verkehrsflächen und -anlagen, ÖPVN  
Produktgruppe            541   Gemeindestraßen  
Produkt                    54102   Straßenbegleitgrün

Nr.	Ein- und Auszahlungsarten (gem. § 4 Absatz 12 GemHVO-Doppik)		Ergebnisse	Ansätze des	Ansatz des	Planungs-	Planungs-	Planungs-	
			des	Haushalts-	Haushalts-	daten des	daten des	daten des	
			Haushalts-	vorjahres	Haushalts-	Haushalts-	Haushalts-	Haushalts-	Haushalts-
			vorvorjahres	einschl.	jahres	folgejahres	folgejahres	folgejahres	
		Nachträge							
		2024	2025	2026	2027	2028	2029		
		in €	in €	in €	in €	in €	in €		
		1	2	3	4	5	6		
12.	-	Auszahlungen für Sach- und Dienstleistungen 72311000 <i>Unterhaltung der Grundstücke</i>	0,00 0,00	15.000 15.000	0 0	0 0	0 0	0 0	
17.	=	<b>Summe der laufenden Auszahlungen (Summe der Nummern 10 bis 16)</b>	<b>0,00</b>	<b>15.000</b>	<b>0</b>	<b>0</b>	<b>0</b>	<b>0</b>	
18.	=	<b>Jahresbezogener Saldo der laufenden Ein- und Auszahlungen vor planmäßiger Tilgung (Saldo der Nummern 9 und 17)</b>	<b>0,00</b>	<b>-15.000</b>	<b>0</b>	<b>0</b>	<b>0</b>	<b>0</b>	
18.2	=	<b>Jahresbezogener Saldo der laufenden Ein- und Auszahlungen vor planmäßiger Tilgung nach Verrechnung der internen Leistungsbeziehungen (Summe der Nummern 18 und 18.1)</b>	<b>0,00</b>	<b>-15.000</b>	<b>0</b>	<b>0</b>	<b>0</b>	<b>0</b>	
30.	=	<b>Finanzmittelüberschuss/Finanzmittelfehlbetrag des Teilhaushaltes (Summe der Nummern 18.2 und 29)</b>	<b>0,00</b>	<b>-15.000</b>	<b>0</b>	<b>0</b>	<b>0</b>	<b>0</b>	



Hauptproduktbereich        5   Gestaltung Umwelt  
 Produktbereich            54   Verkehrsflächen und -anlagen, ÖPVN  
 Produktgruppe            545   Straßenreinigung, Winterdienst  
 Produkt                      54500   Winterdienst

Nr.	Ein- und Auszahlungsarten (gem. § 4 Absatz 12 GemHVO-Doppik)		Ergebnisse des Haushaltsvorjahres	Ansätze des Haushaltsvorjahres einschl. Nachträge	Ansatz des Haushaltsjahres	Planungsdaten des Haushaltsfolgejahres	Planungsdaten des zweiten Haushaltsfolgejahres	Planungsdaten des dritten Haushaltsfolgejahres
			2024	2025	2026	2027	2028	2029
			in €	in €	in €	in €	in €	in €
			1	2	3	4	5	6
12.	-	Auszahlungen für Sach- und Dienstleistungen	4.949,53	3.200	3.200	3.200	3.200	3.200
		72338000 <i>Unterhaltung der Straßen, Wege, Plätze und Verkehrslenkungsanlagen</i>	4.552,60	2.000	2.000	2.000	2.000	2.000
		72380000 <i>Geringwertige Geräte, Ausstattungs-, Ausrüstungs- und sonstige Gebrauchsgegenstände</i>	396,93	1.000	1.000	1.000	1.000	1.000
		72920000 <i>Sonstige Auszahlungen für Dienstleistungen</i>	0,00	200	200	200	200	200
17.	=	<b>Summe der laufenden Auszahlungen (Summe der Nummern 10 bis 16)</b>	<b>4.949,53</b>	<b>3.200</b>	<b>3.200</b>	<b>3.200</b>	<b>3.200</b>	<b>3.200</b>
18.	=	<b>Jahresbezogener Saldo der laufenden Ein- und Auszahlungen vor planmäßiger Tilgung (Saldo der Nummern 9 und 17)</b>	<b>-4.949,53</b>	<b>-3.200</b>	<b>-3.200</b>	<b>-3.200</b>	<b>-3.200</b>	<b>-3.200</b>
18.2	=	<b>Jahresbezogener Saldo der laufenden Ein- und Auszahlungen vor planmäßiger Tilgung nach Verrechnung der internen Leistungsbeziehungen (Summe der Nummern 18 und 18.1)</b>	<b>-4.949,53</b>	<b>-3.200</b>	<b>-3.200</b>	<b>-3.200</b>	<b>-3.200</b>	<b>-3.200</b>
30.	=	<b>Finanzmittelüberschuss/Finanzmittelfehlbetrag des Teilhaushaltes (Summe der Nummern 18.2 und 29)</b>	<b>-4.949,53</b>	<b>-3.200</b>	<b>-3.200</b>	<b>-3.200</b>	<b>-3.200</b>	<b>-3.200</b>



Hauptproduktbereich 5 Gestaltung Umwelt  
 Produktbereich 55 Natur- und Landschaftspflege  
 Produktgruppe 551 Öffentliches Grün, Landschaftsbau (soweit keinem anderen Produkt zugeordnet)  
 Produkt 55100 Öffentliches Grün, Landschaftsbau

Nr.	Ein- und Auszahlungsarten (gem. § 4 Absatz 12 GemHVO-Doppik)		Ergebnisse des Haushaltsvorjahres	Ansätze des Haushaltsvorjahres einschl. Nachträge	Ansatz des Haushaltsjahres	Planungsdaten des Haushaltsfolgejahres	Planungsdaten des zweiten Haushaltsfolgejahres	Planungsdaten des dritten Haushaltsfolgejahres
			2024	2025	2026	2027	2028	2029
			in €	in €	in €	in €	in €	in €
			1	2	3	4	5	6
5.	+	Privatrechtliche Leistungsentgelte 64110000 Mieten und Pachten, Erbbauzinsen	240,00 240,00	200 200	200 200	200 200	200 200	200 200
9.	=	<b>Summe der laufenden Einzahlungen (Summe der Nummern 1 bis 8)</b>	<b>240,00</b>	<b>200</b>	<b>200</b>	<b>200</b>	<b>200</b>	<b>200</b>
12.	-	Auszahlungen für Sach- und Dienstleistungen 72310000 Unterhaltung der Grundstücke, Außenanlagen, Gebäude und Gebäudeeinrichtungen 72311000 Unterhaltung der Grundstücke 72312000 Unterhaltung der Außenanlagen	10.076,04 99,56 9.976,48 0,00	200 200 0 0	20.100 0 20.000 100	20.800 0 20.600 200	21.500 0 21.300 200	22.200 0 21.900 300
16.	-	Sonstige laufende Auszahlungen 76120000 Aus- und Fortbildung, Umschulung	137,14 137,14	0 0	0 0	0 0	0 0	0 0
17.	=	<b>Summe der laufenden Auszahlungen (Summe der Nummern 10 bis 16)</b>	<b>10.213,18</b>	<b>200</b>	<b>20.100</b>	<b>20.800</b>	<b>21.500</b>	<b>22.200</b>
18.	=	<b>Jahresbezogener Saldo der laufenden Ein- und Auszahlungen vor planmäßiger Tilgung (Saldo der Nummern 9 und 17)</b>	<b>-9.973,18</b>	<b>0</b>	<b>-19.900</b>	<b>-20.600</b>	<b>-21.300</b>	<b>-22.000</b>
18.2	=	<b>Jahresbezogener Saldo der laufenden Ein- und Auszahlungen vor planmäßiger Tilgung nach Verrechnung der internen Leistungsbeziehungen (Summe der Nummern 18 und 18.1)</b>	<b>-9.973,18</b>	<b>0</b>	<b>-19.900</b>	<b>-20.600</b>	<b>-21.300</b>	<b>-22.000</b>
30.	=	<b>Finanzmittelüberschuss/Finanzmittelfehlbetrag des Teilhaushaltes (Summe der Nummern 18,2 und 29)</b>	<b>-9.973,18</b>	<b>0</b>	<b>-19.900</b>	<b>-20.600</b>	<b>-21.300</b>	<b>-22.000</b>



Hauptproduktbereich 5 Gestaltung Umwelt  
 Produktbereich 55 Natur- und Landschaftspflege  
 Produktgruppe 552 Öffentliche Gewässer, Wasserbauliche Anlagen, Gewässerschutz  
 Produkt 55200 Öffentliche Gewässer, Wasserbauliche Anlagen, Gewässerschutz

Nr.	Ein- und Auszahlungsarten (gem. § 4 Absatz 12 GemHVO-Doppik)		Ergebnisse des Haushaltsvorjahres	Ansätze des Haushaltsvorjahres einschl. Nachträge	Ansatz des Haushaltsjahres	Planungsdaten des Haushaltsfolgejahres	Planungsdaten des zweiten Haushaltsfolgejahres	Planungsdaten des dritten Haushaltsfolgejahres
			2024	2025	2026	2027	2028	2029
			in €	in €	in €	in €	in €	in €
			1	2	3	4	5	6
4.	+	Öffentlich-rechtliche Leistungsentgelte 63229000 Sonstige Entgelte	37.883,99 37.883,99	38.000 38.000	38.500 38.500	38.500 38.500	38.500 38.500	38.500 38.500
9.	=	<b>Summe der laufenden Einzahlungen (Summe der Nummern 1 bis 8)</b>	<b>37.883,99</b>	<b>38.000</b>	<b>38.500</b>	<b>38.500</b>	<b>38.500</b>	<b>38.500</b>
12.	-	Auszahlungen für Sach- und Dienstleistungen 72543000 Kostenerstattungen, Kostenumlagen an Gemeinden und Gemeindeverbände 72544000 Kostenerstattungen, Kostenumlagen an Zweckverbände und dergl.	40.237,68 904,78 39.332,90	40.400 1.000 39.400	40.400 1.000 39.400	40.400 1.000 39.400	40.400 1.000 39.400	40.400 1.000 39.400
17.	=	<b>Summe der laufenden Auszahlungen (Summe der Nummern 10 bis 16)</b>	<b>40.237,68</b>	<b>40.400</b>	<b>40.400</b>	<b>40.400</b>	<b>40.400</b>	<b>40.400</b>
18.	=	<b>Jahresbezogener Saldo der laufenden Ein- und Auszahlungen vor planmäßiger Tilgung (Saldo der Nummern 9 und 17)</b>	<b>-2.353,69</b>	<b>-2.400</b>	<b>-1.900</b>	<b>-1.900</b>	<b>-1.900</b>	<b>-1.900</b>
18.2	=	<b>Jahresbezogener Saldo der laufenden Ein- und Auszahlungen vor planmäßiger Tilgung nach Verrechnung der internen Leistungsbeziehungen (Summe der Nummern 18 und 18.1)</b>	<b>-2.353,69</b>	<b>-2.400</b>	<b>-1.900</b>	<b>-1.900</b>	<b>-1.900</b>	<b>-1.900</b>
30.	=	<b>Finanzmittelüberschuss/Finanzmittelfehlbetrag des Teilhaushaltes (Summe der Nummern 18.2 und 29)</b>	<b>-2.353,69</b>	<b>-2.400</b>	<b>-1.900</b>	<b>-1.900</b>	<b>-1.900</b>	<b>-1.900</b>



Hauptproduktbereich        5    Gestaltung Umwelt  
 Produktbereich            55   Natur- und Landschaftspflege  
 Produktgruppe            553   Friedhofs- und Bestattungswesen  
 Produkt                      55301   Friedhof Granzin

Nr.	Ein- und Auszahlungsarten (gem. § 4 Absatz 12 GemHVO-Doppik)		Ergebnisse des Haushalts- vorvorjahres	Ansätze des Haushalts- vorjahres einschl. Nachträge	Ansatz des Haushalts- jahres	Planungs- daten des Haushalts- folgejahres	Planungs- daten des zweiten Haushalts- folgejahres	Planungs- daten des dritten Haushalts- folgejahres
			2024	2025	2026	2027	2028	2029
			in €	in €	in €	in €	in €	in €
			1	2	3	4	5	6
4.	+	Öffentlich-rechtliche Leistungsentgelte 63224000 Entgelte für das Bestattungswesen	0,00 0,00	100 100	0 0	0 0	0 0	0 0
9.	=	<b>Summe der laufenden Einzahlungen (Summe der Nummern 1 bis 8)</b>	<b>0,00</b>	<b>100</b>	<b>0</b>	<b>0</b>	<b>0</b>	<b>0</b>
12.	-	Auszahlungen für Sach- und Dienstleistungen 72260000 Strom 72310000 Unterhaltung der Grundstücke, Außenanlagen, Gebäude und Gebäudeeinrichtungen 72313000 Unterhaltung der Gebäude einschließlich der Bestandteile, die dem Gebäude zuzurechnen sind	112,44 112,44 0,00 0,00	400 200 200 0	400 200 0 200	400 200 0 200	400 200 0 200	400 200 0 200
17.	=	<b>Summe der laufenden Auszahlungen (Summe der Nummern 10 bis 16)</b>	<b>112,44</b>	<b>400</b>	<b>400</b>	<b>400</b>	<b>400</b>	<b>400</b>
18.	=	<b>Jahresbezogener Saldo der laufenden Ein- und Auszahlungen vor planmäßiger Tilgung (Saldo der Nummern 9 und 17)</b>	<b>-112,44</b>	<b>-300</b>	<b>-400</b>	<b>-400</b>	<b>-400</b>	<b>-400</b>
18.2	=	<b>Jahresbezogener Saldo der laufenden Ein- und Auszahlungen vor planmäßiger Tilgung nach Verrechnung der internen Leistungsbeziehungen (Summe der Nummern 18 und 18,1)</b>	<b>-112,44</b>	<b>-300</b>	<b>-400</b>	<b>-400</b>	<b>-400</b>	<b>-400</b>
30.	=	<b>Finanzmittelüberschuss/Finanzmittelfehlbetrag des Teilhaushaltes (Summe der Nummern 18,2 und 29)</b>	<b>-112,44</b>	<b>-300</b>	<b>-400</b>	<b>-400</b>	<b>-400</b>	<b>-400</b>



Hauptproduktbereich      5   Gestaltung Umwelt  
 Produktbereich          55   Natur- und Landschaftspflege  
 Produktgruppe          555   Land- und Fortswirtschaft  
 Produkt                    55500   Forstwirtschaft

Nr.	Ein- und Auszahlungsarten (gem. § 4 Absatz 12 GemHVO-Doppik)		Ergebnisse des Haushaltsvorjahres	Ansätze des Haushaltsvorjahres einschl. Nachträge	Ansatz des Haushaltsjahres	Planungsdaten des Haushaltsfolgejahres	Planungsdaten des zweiten Haushaltsfolgejahres	Planungsdaten des dritten Haushaltsfolgejahres
			2024	2025	2026	2027	2028	2029
			in €	in €	in €	in €	in €	in €
			1	2	3	4	5	6
8.	+	Sonstige laufende Einzahlungen	456,00	1.000	1.000	1.000	1.000	1.000
		66260000 Verkauf von Angebotsunterlagen und weiterer, nicht in der Kontenart 461 erfasster Verkäufe	456,00	1.000	1.000	1.000	1.000	1.000
9.	=	<b>Summe der laufenden Einzahlungen (Summe der Nummern 1 bis 8)</b>	<b>456,00</b>	<b>1.000</b>	<b>1.000</b>	<b>1.000</b>	<b>1.000</b>	<b>1.000</b>
17.	=	<b>Summe der laufenden Auszahlungen (Summe der Nummern 10 bis 16)</b>	<b>0,00</b>	<b>0</b>	<b>0</b>	<b>0</b>	<b>0</b>	<b>0</b>
18.	=	<b>Jahresbezogener Saldo der laufenden Ein- und Auszahlungen vor planmäßiger Tilgung (Saldo der Nummern 9 und 17)</b>	<b>456,00</b>	<b>1.000</b>	<b>1.000</b>	<b>1.000</b>	<b>1.000</b>	<b>1.000</b>
18.2	=	<b>Jahresbezogener Saldo der laufenden Ein- und Auszahlungen vor planmäßiger Tilgung nach Verrechnung der internen Leistungsbeziehungen (Summe der Nummern 18 und 18.1)</b>	<b>456,00</b>	<b>1.000</b>	<b>1.000</b>	<b>1.000</b>	<b>1.000</b>	<b>1.000</b>
30.	=	<b>Finanzmittelüberschuss/Finanzmittelfehlbetrag des Teilhaushaltes (Summe der Nummern 18.2 und 29)</b>	<b>456,00</b>	<b>1.000</b>	<b>1.000</b>	<b>1.000</b>	<b>1.000</b>	<b>1.000</b>



Hauptproduktbereich 5 Gestaltung Umwelt  
 Produktbereich 57 Wirtschaft und Tourismus  
 Produktgruppe 573 Allgemeine Einrichtungen und Unternehmen  
 Produkt 57302 Dorfgemeinschaftshaus Granzin

Nr.	Ein- und Auszahlungsarten (gem. § 4 Absatz 12 GemHVO-Doppik)		Ergebnisse des Haushaltsvorjahres	Ansätze des Haushaltsvorjahres einschl. Nachträge	Ansatz des Haushaltsjahres	Planungsdaten des Haushaltsfolgejahres	Planungsdaten des zweiten Haushaltsfolgejahres	Planungsdaten des dritten Haushaltsfolgejahres
			2024	2025	2026	2027	2028	2029
			in €	in €	in €	in €	in €	in €
			1	2	3	4	5	6
5.	+	Privatrechtliche Leistungsentgelte 64110000 Mieten und Pachten, Erbbauzinsen	250,00 250,00	500 500	300 300	300 300	300 300	300 300
9.	=	<b>Summe der laufenden Einzahlungen (Summe der Nummern 1 bis 8)</b>	<b>250,00</b>	<b>500</b>	<b>300</b>	<b>300</b>	<b>300</b>	<b>300</b>
12.	-	Auszahlungen für Sach- und Dienstleistungen 72210000 Abfall 72220000 Abwasser 72260000 Strom 72270000 Wasser 72290000 Sonstige Auszahlungen für Energie / Wasser / Abwasser / Abfall 72310000 Unterhaltung der Grundstücke, Außenanlagen, Gebäude und Gebäudeeinrichtungen 72312000 Unterhaltung der Außenanlagen 72313000 Unterhaltung der Gebäude einschließlich der Bestandteile, die dem Gebäude zuzurechnen sind 72320000 Bewirtschaftung der Grundstücke, Außenanlagen, Gebäude und Gebäudeeinrichtungen 72370000 Unterhaltung der Betriebs- und Geschäftsausstattung 72380000 Geringwertige Geräte, Ausstattungs-, Ausrüstungs- und sonstige Gebrauchsgegenstände 72440000 Laborbedarf, Werkstättenbedarf, Lebensmittel, Arzneimittel, Verbandstoffe, Sanitätsverbrauchsmaterial, Baumaterial, sonstiger Anstaltsbedarf, Saat- und Pflanzgut	10.824,66 279,84 144,72 9.642,45 165,71 208,23 19,66 0,00 0,00 143,30 220,75 0,00 0,00	12.800 400 200 9.000 200 300 1.000 0 0 1.000 300 300 100	12.900 400 300 9.000 200 400 0 500 500 1.000 300 300 0	12.900 400 300 9.000 200 400 0 500 500 1.000 300 300 0	12.900 400 300 9.000 200 400 0 500 500 1.000 300 300 0	
16.	-	Sonstige laufende Auszahlungen 76346000 Rundfunk- und Fernsehgebühren 76411000 Gebäudeversicherungen 76419000 Sonstige Versicherungen	310,71 73,44 185,18 52,09	400 100 200 100	400 100 200 100	400 100 200 100	400 100 200 100	400 100 200 100
17.	=	<b>Summe der laufenden Auszahlungen (Summe der Nummern 10 bis 16)</b>	<b>11.135,37</b>	<b>13.200</b>	<b>13.300</b>	<b>13.300</b>	<b>13.300</b>	<b>13.300</b>
18.	=	<b>Jahresbezogener Saldo der laufenden Ein- und Auszahlungen vor planmäßiger Tilgung (Saldo der Nummern 9 und 17)</b>	<b>-10.885,37</b>	<b>-12.700</b>	<b>-13.000</b>	<b>-13.000</b>	<b>-13.000</b>	<b>-13.000</b>
18.2	=	<b>Jahresbezogener Saldo der laufenden Ein- und Auszahlungen vor planmäßiger Tilgung nach Verrechnung der internen Leistungsbeziehungen (Summe der Nummern 18 und 18.1)</b>	<b>-10.885,37</b>	<b>-12.700</b>	<b>-13.000</b>	<b>-13.000</b>	<b>-13.000</b>	<b>-13.000</b>
28.	=	<b>Summe der Auszahlungen aus Investitionstätigkeit (Summe der Nummern 25 bis 27)</b>	<b>0,00</b>	<b>0</b>	<b>0</b>	<b>0</b>	<b>0</b>	<b>0</b>
29.	=	<b>Saldo der Ein- und Auszahlungen aus Investitionstätigkeit (Saldo der Nummern 24 und 28)</b>	<b>0,00</b>	<b>0</b>	<b>0</b>	<b>0</b>	<b>0</b>	<b>0</b>
30.	=	<b>Finanzmittlüberschuss/Finanzmittelfehlbetrag des Teilhaushaltes (Summe der Nummern 18,2 und 29)</b>	<b>-10.885,37</b>	<b>-12.700</b>	<b>-13.000</b>	<b>-13.000</b>	<b>-13.000</b>	<b>-13.000</b>



Hauptproduktbereich 6 Zentrale Finanzleistungen  
 Produktbereich 61 Allgemeine Finanzwirtschaft  
 Produktgruppe 611 Steuern, allgemeine Zuweisungen, allgemeine Umlagen  
 Produkt 61100 Steuern, allgemeine Zuweisungen, allgemeine Umlagen

Nr.	Ein- und Auszahlungsarten (gem. § 4 Absatz 12 GemHVO-Doppik)		Ergebnisse des Haushaltsvorjahres	Ansätze des Haushaltsvorjahres einschl. Nachträge	Ansatz des Haushaltsjahres	Planungsdaten des Haushaltsfolgejahres	Planungsdaten des zweiten Haushaltsfolgejahres	Planungsdaten des dritten Haushaltsfolgejahres
			2024	2025	2026	2027	2028	2029
			in €	in €	in €	in €	in €	in €
			1	2	3	4	5	6
1.	+	Steuern und ähnliche Abgaben	243.825,26	241.900	254.100	263.000	268.200	273.000
		60110000 Grundsteuer A	28.681,40	0	28.700	29.600	29.600	29.600
		60111000 Grundsteuer A von Fremdschuldnern	0,00	28.700	0	0	0	0
		60120000 Grundsteuer B	39.769,23	0	40.800	41.700	41.700	41.700
		60121000 Grundsteuer B von Fremdschuldnern	0,00	41.100	0	0	0	0
		60122000 Grundsteuer B für gemeindeeigene Grundstücke	215,46	200	0	0	0	0
		60130000 Gewerbesteuer	23.127,53	15.700	15.000	15.400	15.400	15.400
		60210000 Gemeindeanteil an der Einkommensteuer	136.964,67	140.800	151.200	154.200	157.200	164.800
		60220000 Gemeindeanteil an der Umsatzsteuer	13.070,72	13.400	16.400	20.100	22.300	19.500
		60320000 Hundesteuer	1.996,25	2.000	2.000	2.000	2.000	2.000
2.	+	Zuwendungen, allgemeine Umlagen und sonstige Transfereinzahlungen	243.721,39	213.100	192.600	206.800	225.800	228.600
		61110000 Schlüsselzuweisungen vom Land	0,00	213.100	192.600	206.800	225.800	228.600
		61111000 Schlüsselzuweisung - alt - 6111 verwenden	242.603,61	0	0	0	0	0
		61320000 Sonstige allgemeine Zuweisungen vom Land	1.117,78	0	0	0	0	0
7.	+	Zinseinzahlungen und sonstige Finanzeinzahlungen	524,60	200	200	200	200	200
		67920000 Vollverzinsung aus Gewerbesteuer (§ 233a AO)	124,60	100	100	100	100	100
		67990000 Sonstige Zinsen und ähnliche Einzahlungen	400,00	100	100	100	100	100
9.	=	<b>Summe der laufenden Einzahlungen (Summe der Nummern 1 bis 8)</b>	<b>488.071,25</b>	<b>455.200</b>	<b>446.900</b>	<b>470.000</b>	<b>494.200</b>	<b>501.800</b>
13.	-	Zuwendungen, Umlagen und sonstige Transferauszahlungen	299.224,16	300.600	303.200	309.600	332.300	338.100
		74310000 Gewerbesteuerumlage	1.629,57	1.500	1.400	1.400	1.400	1.400
		74421000 Allgemeine Umlage an den Landkreis Ludwigslust-Parchim	200.467,52	188.300	194.000	198.100	209.700	213.400
		74422000 Allgemeine Umlage an das Amt Eldenburg Lütz	97.127,07	110.800	107.800	110.100	121.200	123.300
15.	-	Zinsauszahlungen und sonstige Finanzauszahlungen	221,60	200	200	200	200	200
		77910000 Sonstige Zinsauszahlungen und sonstige Finanzauszahlungen aus der Vollverzinsung der Gewerbesteuer (§ 233a AO)	221,60	200	200	200	200	200
17.	=	<b>Summe der laufenden Auszahlungen (Summe der Nummern 10 bis 16)</b>	<b>299.445,76</b>	<b>300.800</b>	<b>303.400</b>	<b>309.800</b>	<b>332.500</b>	<b>338.300</b>
18.	=	<b>Jahresbezogener Saldo der laufenden Ein- und Auszahlungen vor planmäßiger Tilgung (Saldo der Nummern 9 und 17)</b>	<b>188.625,49</b>	<b>154.400</b>	<b>143.500</b>	<b>160.200</b>	<b>161.700</b>	<b>163.500</b>
18.2	=	<b>Jahresbezogener Saldo der laufenden Ein- und Auszahlungen vor planmäßiger Tilgung nach Verrechnung der internen Leistungsbeziehungen (Summe der Nummern 18 und 18.1)</b>	<b>188.625,49</b>	<b>154.400</b>	<b>143.500</b>	<b>160.200</b>	<b>161.700</b>	<b>163.500</b>
19.	+	Einzahlungen aus Investitionszuwendungen	22.265,10	20.000	21.400	21.000	20.700	20.400
		68142000 Einzahlungen aus Investitionszuwendungen vom Land	22.265,10	20.000	21.400	21.000	20.700	20.400
24.	=	<b>Summe der Einzahlungen aus Investitionstätigkeit (Summe der Nummern 19 bis 23)</b>	<b>22.265,10</b>	<b>20.000</b>	<b>21.400</b>	<b>21.000</b>	<b>20.700</b>	<b>20.400</b>
28.	=	<b>Summe der Auszahlungen aus Investitionstätigkeit (Summe der Nummern 25 bis 27)</b>	<b>0,00</b>	<b>0</b>	<b>0</b>	<b>0</b>	<b>0</b>	<b>0</b>
29.	=	<b>Saldo der Ein- und Auszahlungen aus Investitionstätigkeit (Saldo der Nummern 24 und 28)</b>	<b>22.265,10</b>	<b>20.000</b>	<b>21.400</b>	<b>21.000</b>	<b>20.700</b>	<b>20.400</b>



# Teilfinanzhaushalt 2026

Gemeinde: 05 Granzin

Seite : 113

Datum: 05.12.2025

Uhrzeit: 08:23:21

Hauptproduktbereich        6    Zentrale Finanzleistungen  
Produktbereich            61    Allgemeine Finanzwirtschaft  
Produktgruppe            611    Steuern, allgemeine Zuweisungen, allgemeine Umlagen  
Produkt                    61100    Steuern, allgemeine Zuweisungen, allgemeine Umlagen

Nr.	Ein- und Auszahlungsarten (gem. § 4 Absatz 12 GemHVO-Doppik)	Ergebnisse des Haushaltsvorjahres	Ansätze des Haushaltsvorjahres einschl. Nachträge	Ansatz des Haushaltsjahres	Planungsdaten des Haushaltsfolgejahres	Planungsdaten des zweiten Haushaltsfolgejahres	Planungsdaten des dritten Haushaltsfolgejahres	
		2024	2025	2026	2027	2028	2029	
		in €	in €	in €	in €	in €	in €	
		1	2	3	4	5	6	
30.	=	Finanzmittelüberschuss/Finanzmittelfehlbetrag des Teilhaushaltes (Summe der Nummern 18.2 und 29)	210.890,59	174.400	164.900	181.200	182.400	183.900



Hauptproduktbereich 6 Zentrale Finanzleistungen  
 Produktbereich 61 Allgemeine Finanzwirtschaft  
 Produktgruppe 612 Sonstige allgemeine Finanzwirtschaft (soweit nicht einem anderen Produkt direkt zugeordnet)  
 Produkt 61200 Sonstige allgemeine Finanzwirtschaft

Nr.	Ein- und Auszahlungsarten (gem. § 4 Absatz 12 GemHVC-Doppik)		Ergebnisse des Haushaltsvorjahres	Ansätze des Haushaltsvorjahres einschl. Nachträge	Ansatz des Haushaltsjahres	Planungsdaten des Haushaltsfolgejahres	Planungsdaten des zweiten Haushaltsfolgejahres	Planungsdaten des dritten Haushaltsfolgejahres
			2024	2025	2026	2027	2028	2029
			in €	in €	in €	in €	in €	in €
			1	2	3	4	5	6
7.	+	Zinseinzahlungen und sonstige Finanzeinzahlungen 67150000 Zinseinzahlungen für Kredite vom inländischen Geldmarkt	323,63 323,63	0 0	0 0	0 0	0 0	0 0
9.	=	<b>Summe der laufenden Einzahlungen (Summe der Nummern 1 bis 8)</b>	<b>323,63</b>	<b>0</b>	<b>0</b>	<b>0</b>	<b>0</b>	<b>0</b>
15.	-	Zinsauszahlungen und sonstige Finanzauszahlungen 77430000 Zinsauszahlungen und sonstige Finanzauszahlungen an Gemeinden und Gemeindeverbände 77479000 Zinsauszahlungen und sonstige Finanzauszahlungen an sonstige öffentliche Sonderrechnungen 77511000 Zinsauszahlungen und sonstige Finanzauszahlungen an inländische Banken im inländischen Geldmarkt	12.594,63 11.627,75 542,83 424,05	15.400 15.000 200 200	10.200 10.000 100 100	10.200 10.000 100 100	10.100 10.000 0 100	10.000 10.000 0 0
17.	=	<b>Summe der laufenden Auszahlungen (Summe der Nummern 10 bis 16)</b>	<b>12.594,63</b>	<b>15.400</b>	<b>10.200</b>	<b>10.200</b>	<b>10.100</b>	<b>10.000</b>
18.	=	<b>Jahresbezogener Saldo der laufenden Ein- und Auszahlungen vor planmäßiger Tilgung (Saldo der Nummern 9 und 17)</b>	<b>-12.271,00</b>	<b>-15.400</b>	<b>-10.200</b>	<b>-10.200</b>	<b>-10.100</b>	<b>-10.000</b>
18.2	=	<b>Jahresbezogener Saldo der laufenden Ein- und Auszahlungen vor planmäßiger Tilgung nach Verrechnung der internen Leistungsbeziehungen (Summe der Nummern 18 und 18.1)</b>	<b>-12.271,00</b>	<b>-15.400</b>	<b>-10.200</b>	<b>-10.200</b>	<b>-10.100</b>	<b>-10.000</b>
30.	=	<b>Finanzmittelüberschuss/Finanzmittelfehlbetrag des Teilhaushaltes (Summe der Nummern 18.2 und 29)</b>	<b>-12.271,00</b>	<b>-15.400</b>	<b>-10.200</b>	<b>-10.200</b>	<b>-10.100</b>	<b>-10.000</b>
32.	-	Auszahlungen für planmäßige Tilgung von Krediten für Investitionen und Investitionsförderungsmaßnahmen 79253000 Tilgung von Krediten für Investitionen vom inländischen Geldmarkt / Laufzeit mehr als 5 Jahre 79293000 Tilgung von Krediten für Investitionen von sonstigen öffentlichen Sonderrechnungen / Laufzeit mehr als 5 Jahre	36.821,45 26.233,51 10.587,94	23.700 17.100 6.600	9.800 5.900 3.900	6.000 4.000 2.000	2.100 2.100 0	0 0 0
34.	=	<b>Saldo der Ein- und Auszahlungen aus Krediten für Investitionen und Investitionsförderungsmaßnahmen (Nummer 31 abzüglich Nummern 32 und 33)</b>	<b>-36.821,45</b>	<b>-23.700</b>	<b>-9.800</b>	<b>-6.000</b>	<b>-2.100</b>	<b>0</b>
36.	=	<b>Veränderung der Forderungen und Verbindlichkeiten aus Krediten zur Sicherung der Zahlungsfähigkeit gegenüber dem Amt (Summe der Nummern 30, 34 und 35)</b>	<b>-36.821,45</b>	<b>-23.700</b>	<b>-9.800</b>	<b>-6.000</b>	<b>-2.100</b>	<b>0</b>

791 + 792



# Teilfinanzhaushalt 2026

Gemeinde: 05 Granzin

Seite : 115

Datum: 05.12.2025

Uhrzeit: 08:23:21

Hauptproduktbereich      6    Zentrale Finanzleistungen  
 Produktbereich            61   Allgemeine Finanzwirtschaft  
 Produktgruppe            619   Durchlaufende Gelder (VV-Konten)  
 Produkt                      61999   Durchlaufende Gelder (VV-Konten)

Nr.	Ein- und Auszahlungsarten (gem. § 4 Absatz 12 GemHVO-Doppik)		Ergebnisse des Haushaltsvorjahres	Ansätze des Haushaltsvorjahres einschl. Nachträge	Ansatz des Haushaltsjahres	Planungsdaten des Haushaltsfolgejahres	Planungsdaten des zweiten Haushaltsfolgejahres	Planungsdaten des dritten Haushaltsfolgejahres	
			2024	2025	2026	2027	2028	2029	
			in €	in €	in €	in €	in €	in €	
			1	2	3	4	5	6	
35.	=	Saldo der durchlaufenden Gelder und ungeklärten Zahlungsvorgänge	-433,32	0	0	0	0	0	699 ./ 799
36.	=	Veränderung der Forderungen und Verbindlichkeiten aus Krediten zur Sicherung der Zahlungsfähigkeit gegenüber dem Amt (Summe der Nummern 30, 34 und 35)	-433,32	0	0	0	0	0	



# Teilfinanzhaushalt 2026

Gemeinde: 05 Granzin

Seite : 116

Datum: 05.12.2025

Uhrzeit: 08:23:21

Hauptproduktbereich      6    Zentrale Finanzleistungen  
 Produktbereich            62    Beteiligungen, Sondervermögen  
 Produktgruppe            626    Beteiligungen, Anteile, Wertpapiere des Anlagevermögens  
 Produkt                    62600    Anteile WEMAG - alt - neues Produkt 62601

Nr.	Ein- und Auszahlungsarten (gem. § 4 Absatz 12 GemHVO-Doppik)		Ergebnisse des Haushaltsvorjahres	Ansätze des Haushaltsvorjahres einschl. Nachträge	Ansatz des Haushaltsjahres	Planungsdaten des Haushaltsfolgejahres	Planungsdaten des zweiten Haushaltsfolgejahres	Planungsdaten des dritten Haushaltsfolgejahres
			2024	2025	2026	2027	2028	2029
			in €	in €	in €	in €	in €	in €
			1	2	3	4	5	6
7.	+	Zinseinzahlungen und sonstige Finanzeinzahlungen <i>67800000 Einzahlungen aus Wertpapieren des Anlagevermögens</i>	7.959,08 7.959,08	0 0	0 0	0 0	0 0	0 0
9.	=	<b>Summe der laufenden Einzahlungen (Summe der Nummern 1 bis 8)</b>	<b>7.959,08</b>	<b>0</b>	<b>0</b>	<b>0</b>	<b>0</b>	<b>0</b>
18.	=	<b>Jahresbezogener Saldo der laufenden Ein- und Auszahlungen vor planmäßiger Tilgung (Saldo der Nummern 9 und 17)</b>	<b>7.959,08</b>	<b>0</b>	<b>0</b>	<b>0</b>	<b>0</b>	<b>0</b>
18.2	=	<b>Jahresbezogener Saldo der laufenden Ein- und Auszahlungen vor planmäßiger Tilgung nach Verrechnung der internen Leistungsbeziehungen (Summe der Nummern 18 und 18.1)</b>	<b>7.959,08</b>	<b>0</b>	<b>0</b>	<b>0</b>	<b>0</b>	<b>0</b>
30.	=	<b>Finanzmittelüberschuss/Finanzmittelfehlbetrag des Teilhaushaltes (Summe der Nummern 18,2 und 29)</b>	<b>7.959,08</b>	<b>0</b>	<b>0</b>	<b>0</b>	<b>0</b>	<b>0</b>



Hauptproduktbereich 6 Zentrale Finanzleistungen  
Produktbereich 62 Beteiligungen, Sondervermögen  
Produktgruppe 626 Beteiligungen, Anteile, Wertpapiere des Anlagevermögens  
Produkt 62601 Beteiligung WEMAG AG

Nr.	Ein- und Auszahlungsarten (gem. § 4 Absatz 12 GemHVO-Doppik)		Ergebnisse des Haushaltsvorjahres	Ansätze des Haushaltsvorjahres einschl. Nachträge	Ansatz des Haushaltsjahres	Planungsdaten des Haushaltsfolgejahres	Planungsdaten des zweiten Haushaltsfolgejahres	Planungsdaten des dritten Haushaltsfolgejahres
			2024	2025	2026	2027	2028	2029
			in €	in €	in €	in €	in €	in €
			1	2	3	4	5	6
7.	+	Zinseinzahlungen und sonstige Finanzeinzahlungen <i>67800000 Finanzeinzahlungen aus Wertpapieren des Anlagevermögens</i>	0,00 0,00	7.900 7.900	7.900 7.900	7.900 7.900	7.900 7.900	7.900 7.900
9.	=	<b>Summe der laufenden Einzahlungen (Summe der Nummern 1 bis 8)</b>	0,00	7.900	7.900	7.900	7.900	7.900
18.	=	<b>Jahresbezogener Saldo der laufenden Ein- und Auszahlungen vor planmäßiger Tilgung (Saldo der Nummern 9 und 17)</b>	0,00	7.900	7.900	7.900	7.900	7.900
18.2	=	<b>Jahresbezogener Saldo der laufenden Ein- und Auszahlungen vor planmäßiger Tilgung nach Verrechnung der internen Leistungsbeziehungen (Summe der Nummern 18 und 18.1)</b>	0,00	7.900	7.900	7.900	7.900	7.900
30.	=	<b>Finanzmittelüberschuss/Finanzmittelfehlbetrag des Teilhaushaltes (Summe der Nummern 18,2 und 29)</b>	0,00	7.900	7.900	7.900	7.900	7.900



Hauptproduktbereich      6    Zentrale Finanzleistungen  
 Produktbereich            62    Beteiligungen, Sondervermögen  
 Produktgruppe            626    Beteiligungen, Anteile, Wertpapiere des Anlagevermögens  
 Produkt                      62604    Anteile / Beteiligungen Windkraftanlagen - alt - neues Produkt 53100

Nr.	Ein- und Auszahlungsarten (gem. § 4 Absatz 12 GemHVO-Doppik)		Ergebnisse des Haushaltsvorjahres	Ansätze des Haushaltsvorjahres einschl. Nachträge	Ansatz des Haushaltsjahres	Planungsdaten des Haushaltsfolgejahres	Planungsdaten des zweiten Haushaltsfolgejahres	Planungsdaten des dritten Haushaltsfolgejahres
			2024	2025	2026	2027	2028	2029
			in €	in €	in €	in €	in €	in €
			1	2	3	4	5	6
2.	+	Zuwendungen, allgemeine Umlagen und sonstige Transfereinzahlungen <i>61451000 Zuweisungen und Zuschüsse für laufende Zwecke von privaten Unternehmen</i>	3.852,37  3.852,37	0  0	0  0	0  0	0  0	0  0
9.	=	<b>Summe der laufenden Einzahlungen (Summe der Nummern 1 bis 8)</b>	<b>3.852,37</b>	<b>0</b>	<b>0</b>	<b>0</b>	<b>0</b>	<b>0</b>
18.	=	<b>Jahresbezogener Saldo der laufenden Ein- und Auszahlungen vor planmäßiger Tilgung (Saldo der Nummern 9 und 17)</b>	<b>3.852,37</b>	<b>0</b>	<b>0</b>	<b>0</b>	<b>0</b>	<b>0</b>
18.2	=	<b>Jahresbezogener Saldo der laufenden Ein- und Auszahlungen vor planmäßiger Tilgung nach Verrechnung der internen Leistungsbeziehungen (Summe der Nummern 18 und 18.1)</b>	<b>3.852,37</b>	<b>0</b>	<b>0</b>	<b>0</b>	<b>0</b>	<b>0</b>
30.	=	<b>Finanzmittelüberschuss/Finanzmittelfehlbetrag des Teilhaushaltes (Summe der Nummern 18,2 und 29)</b>	<b>3.852,37</b>	<b>0</b>	<b>0</b>	<b>0</b>	<b>0</b>	<b>0</b>



# Übersicht über die Teilhaushalte 2026

Gemeinde: 05 Granzin

Seite : 119  
 Datum: 05.12.2025  
 Uhrzeit: 08:26:42

	Summe aller Teilhaushalte				
		1	2	3	4
		Zentrale Finanzleistungen	Amt für Zentrale Dienste	Bürgeramt	Amt für Stadt- und Gemeindeentwicklung
	in €	in €	in €	in €	in €
	1	2	3	4	5

## Übersicht über die Teilergebnishaushalte

Nr.		Ertrags- und Aufwandsarten (gemäß § 4 Absatz 10 GemHVO-Doppik)					
1.	+	Steuern und ähnliche Abgaben	254.100	254.100	0	0	0
2.	+	Zuwendungen, allgemeine Umlagen und sonstige Transfererträge	414.700	192.600	150.000	13.700	58.400
4.	+	Öffentlich-rechtliche Leistungsentgelte	45.100	0	0	600	44.500
5.	+	Privatrechtliche Leistungsentgelte	235.700	0	0	8.200	227.500
6.	+	Kostenerstattungen und Kostenumlagen	6.000	0	6.000	0	0
8.	+	Zinserträge und sonstige Finanzerträge	8.100	8.100	0	0	0
9.	+	Sonstige Erträge	11.500	0	0	500	11.000
10.	=	<b>Summe der Erträge (Summe der Nummern 1 bis 9)</b>	<b>975.200</b>	<b>454.800</b>	<b>156.000</b>	<b>23.000</b>	<b>341.400</b>
11.	-	Personalaufwendungen	103.500	0	96.000	7.500	0
13.	-	Aufwendungen für Sach- und Dienstleistungen	329.500	0	10.400	109.800	209.300
14.	-	Abschreibungen	152.400	0	6.400	40.200	105.800
15.	-	Zuwendungen, Umlagen und sonstige Transferaufwendungen	333.500	303.200	0	30.300	0
17.	-	Zinsaufwendungen und sonstige Finanzaufwendungen	10.400	10.400	0	0	0
18.	-	Sonstige Aufwendungen	65.400	0	4.800	20.100	40.500
19.	=	<b>Summe der Aufwendungen (Summe der Nummern 11 bis 18)</b>	<b>994.700</b>	<b>313.600</b>	<b>117.600</b>	<b>207.900</b>	<b>355.600</b>
20.	=	<b>Jahresergebnis des Teilhaushaltes vor Verrechnung der internen Leistungsbeziehungen und vor Veränderung der Rücklagen (Saldo der Nummern 10 und 19)</b>	<b>-19.500</b>	<b>141.200</b>	<b>38.400</b>	<b>-184.900</b>	<b>-14.200</b>
23.	=	<b>Jahresergebnis des Teilhaushaltes nach Verrechnung der internen Leistungsbeziehungen und vor Veränderung der Rücklagen (Nummer 20 zuzüglich Nummer 21 abzüglich Nummer 22)</b>	<b>-19.500</b>	<b>141.200</b>	<b>38.400</b>	<b>-184.900</b>	<b>-14.200</b>

## Übersicht über die Teilfinanzhaushalte

Nr.		Ein- und Auszahlungsarten (gemäß § 4 Absatz 12 GemHVO-Doppik)					
1.	+	Steuern und ähnliche Abgaben	254.100	254.100	0	0	0
2.	+	Zuwendungen, allgemeine Umlagen und sonstige Transfereinzahlungen	340.600	192.600	148.000	0	0
4.	+	Öffentlich-rechtliche Leistungsentgelte	39.200	0	0	600	38.600
5.	+	Privatrechtliche Leistungsentgelte	235.700	0	0	8.200	227.500
6.	+	Kostenerstattungen und Kostenumlagen	6.000	0	6.000	0	0
7.	+	Zinseinzahlungen und sonstige Finanzeinzahlungen	8.100	8.100	0	0	0
8.	+	Sonstige laufende Einzahlungen	11.500	0	0	500	11.000
9.	=	<b>Summe der laufenden Einzahlungen (Summe der Nummern 1 bis 8)</b>	<b>895.200</b>	<b>454.800</b>	<b>154.000</b>	<b>9.300</b>	<b>277.100</b>
10.	-	Personalauszahlungen	103.500	0	96.000	7.500	0
12.	-	Auszahlungen für Sach- und Dienstleistungen	329.500	0	10.400	109.800	209.300
13.	-	Zuwendungen, Umlagen und sonstige Transferauszahlungen	333.500	303.200	0	30.300	0
15.	-	Zinsauszahlungen und sonstige Finanzauszahlungen	10.400	10.400	0	0	0
16.	-	Sonstige laufende Auszahlungen	65.400	0	4.800	20.100	40.500
17.	=	<b>Summe der laufenden Auszahlungen (Summe der Nummern 10 bis 16)</b>	<b>842.300</b>	<b>313.600</b>	<b>111.200</b>	<b>167.700</b>	<b>249.800</b>
18.	=	<b>Jahresbezogener Saldo der laufenden Ein- und Auszahlungen vor planmäßiger Tilgung (Saldo der Nummern 9 und 17)</b>	<b>52.900</b>	<b>141.200</b>	<b>42.800</b>	<b>-158.400</b>	<b>27.300</b>



# Übersicht über die Teilhaushalte 2026

Gemeinde: 05 Granzin

Seite : 120  
 Datum: 05.12.2025  
 Uhrzeit: 08:26:42

	Summe aller Teilhaushalte				
		1	2	3	4
		Zentrale Finanzleistungen	Amt für Zentrale Dienste	Bürgeramt	Amt für Stadt- und Gemeindeentwicklung
	in €	in €	in €	in €	in €
	1	2	3	4	5

## Übersicht über die Teilfinanzhaushalte

Nr.		Ein- und Auszahlungsarten (gemäß § 4 Absatz 12 GemHVO-Doppik)					
18.2	=	<b>Jahresbezogener Saldo der laufenden Ein- und Auszahlungen vor planmäßiger Tilgung nach Verrechnung der internen Leistungsbeziehungen (Summe der Nummern 18 und 18.1)</b>	52.900	141.200	42.800	-158.400	27.300
19.	+	Einzahlungen aus Investitionszuwendungen	21.400	21.400	0	0	0
20.	+	Einzahlungen aus Beiträgen und ähnlichen Entgelten	30.000	0	0	0	30.000
21.	+	Einzahlungen aus Anlagevermögen	0	0	0	0	0
24.	=	<b>Summe der Einzahlungen aus Investitionstätigkeit (Summe der Nummern 19 bis 23)</b>	51.400	21.400	0	0	30.000
25.	-	Auszahlungen für Anlagevermögen	8.000	0	7.000	1.000	0
28.	=	<b>Summe der Auszahlungen aus Investitionstätigkeit (Summe der Nummern 25 bis 27)</b>	8.000	0	7.000	1.000	0
29.	=	<b>Saldo der Ein- und Auszahlungen aus Investitionstätigkeit (Saldo der Nummern 24 und 28)</b>	43.400	21.400	-7.000	-1.000	30.000
30.	=	<b>Finanzmittelüberschuss/Finanzmittelfehlbetrag des Teilhaushaltes (Summe der Nummern 18.2 und 29)</b>	96.300	162.600	35.800	-159.400	57.300
32.	-	Auszahlungen für planmäßige Tilgung von Krediten für Investitionen und Investitionsförderungsmaßnahmen	9.800	9.800	0	0	0
34.	=	<b>Saldo der Ein- und Auszahlungen aus Krediten für Investitionen und Investitionsförderungsmaßnahmen (Nummer 31 abzüglich Nummern 32 und 33)</b>	-9.800	-9.800	0	0	0
36.	=	<b>Veränderung der Forderungen und Verbindlichkeiten aus Krediten zur Sicherung der Zahlungsfähigkeit gegenüber dem Amt (Summe der Nummern 30, 34 und 35)</b>	-9.800	-9.800	0	0	0



# Zugeordnete Produkte im Teilhaushalt 2026

Gemeinde: 05 Granzin

Seite : 121  
 Datum: 05.12.2025  
 Uhrzeit: 08:30:22

## 1 Zentrale Finanzleistungen

	Summe aller Produkte	Produkt (wesentlich)	Produkt (sonstig)	Produkt (sonstig)		
	1	61100	61200	62601		
		Steuern, allgemeine Zuweisungen, allgemeine Umlagen	Sonstige allgemeine Finanzwirtschaft	Beteiligung WEMAG AG		
	in €	in €	in €	in €		

### Zugeordnete Produkte im Teilergebnishaushalt (Zentrale Finanzleistungen)

Nr.		Ertrags- und Aufwandsarten (gemäß § 4 Absatz 10 GemHVO-Doppik)					
1.	+	Steuern und ähnliche Abgaben	254.100	254.100	0	0	
2.	+	Zuwendungen, allgemeine Umlagen und sonstige Transfererträge	192.600	192.600	0	0	
8.	+	Zinserträge und sonstige Finanzerträge	8.100	200	0	7.900	
10.	=	<b>Summe der Erträge (Summe der Nummern 1 bis 9)</b>	<b>454.800</b>	<b>446.900</b>	<b>0</b>	<b>7.900</b>	
15.	-	Zuwendungen, Umlagen und sonstige Transferaufwendungen	303.200	303.200	0	0	
17.	-	Zinsaufwendungen und sonstige Finanzaufwendungen	10.400	200	10.200	0	
18.	-	Sonstige Aufwendungen	0	0	0	0	
19.	=	<b>Summe der Aufwendungen (Summe der Nummern 11 bis 18)</b>	<b>313.600</b>	<b>303.400</b>	<b>10.200</b>	<b>0</b>	
20.	=	<b>Jahresergebnis des Teilhaushaltes vor Verrechnung der internen Leistungsbeziehungen und vor Veränderung der Rücklagen (Saldo der Nummern 10 und 19)</b>	<b>141.200</b>	<b>143.500</b>	<b>-10.200</b>	<b>7.900</b>	
23.	=	<b>Jahresergebnis des Teilhaushaltes nach Verrechnung der internen Leistungsbeziehungen und vor Veränderung der Rücklagen (Nummer 20 zuzüglich Nummer 21 abzüglich Nummer 22)</b>	<b>141.200</b>	<b>143.500</b>	<b>-10.200</b>	<b>7.900</b>	

### Zugeordnete Produkte im Teilfinanzhaushalt (Zentrale Finanzleistungen)

Nr.		Ein- und Auszahlungsarten (gemäß § 4 Absatz 12 GemHVO-Doppik)					
1.	+	Steuern und ähnliche Abgaben	254.100	254.100	0	0	
2.	+	Zuwendungen, allgemeine Umlagen und sonstige Transfereinzahlungen	192.600	192.600	0	0	
7.	+	Zinseinzahlungen und sonstige Finanzeinzahlungen	8.100	200	0	7.900	
9.	=	<b>Summe der laufenden Einzahlungen (Summe der Nummern 1 bis 8)</b>	<b>454.800</b>	<b>446.900</b>	<b>0</b>	<b>7.900</b>	
13.	-	Zuwendungen, Umlagen und sonstige Transferauszahlungen	303.200	303.200	0	0	
15.	-	Zinsauszahlungen und sonstige Finanzauszahlungen	10.400	200	10.200	0	
17.	=	<b>Summe der laufenden Auszahlungen (Summe der Nummern 10 bis 16)</b>	<b>313.600</b>	<b>303.400</b>	<b>10.200</b>	<b>0</b>	
18.	=	<b>Jahresbezogener Saldo der laufenden Ein- und Auszahlungen vor planmäßiger Tilgung (Saldo der Nummern 9 und 17)</b>	<b>141.200</b>	<b>143.500</b>	<b>-10.200</b>	<b>7.900</b>	
18.2	=	<b>Jahresbezogener Saldo der laufenden Ein- und Auszahlungen vor planmäßiger Tilgung nach Verrechnung der internen Leistungsbeziehungen (Summe der Nummern 18 und 18.1)</b>	<b>141.200</b>	<b>143.500</b>	<b>-10.200</b>	<b>7.900</b>	
19.	+	Einzahlungen aus Investitionszuwendungen	21.400	21.400	0	0	
24.	=	<b>Summe der Einzahlungen aus Investitionstätigkeit (Summe der Nummern 19 bis 23)</b>	<b>21.400</b>	<b>21.400</b>	<b>0</b>	<b>0</b>	
28.	=	<b>Summe der Auszahlungen aus Investitionstätigkeit (Summe der Nummern 25 bis 27)</b>	<b>0</b>	<b>0</b>	<b>0</b>	<b>0</b>	
29.	=	<b>Saldo der Ein- und Auszahlungen aus Investitionstätigkeit (Saldo der Nummern 24 und 28)</b>	<b>21.400</b>	<b>21.400</b>	<b>0</b>	<b>0</b>	
30.	=	<b>Finanzmittelüberschuss/Finanzmittelfehlbetrag des Teilhaushaltes (Summe der Nummern 18,2 und 29)</b>	<b>162.600</b>	<b>164.900</b>	<b>-10.200</b>	<b>7.900</b>	



# Zugeordnete Produkte im Teilhaushalt 2026

Gemeinde: 05 Granzin

Seite : 122  
 Datum: 05.12.2025  
 Uhrzeit: 08:30:22

## 1 Zentrale Finanzleistungen

		Summe aller Produkte	Produkt (wesentlich)	Produkt (sonstig)	Produkt (sonstig)		
		1	61100	61200	62601		
			Steuern, allgemeine Zuweisungen, allgemeine Umlagen	Sonstige allgemeine Finanzwirtschaft	Beteiligung WEMAG AG		
		in €	in €	in €	in €		
<b>Zugeordnete Produkte im Teilfinanzhaushalt (Zentrale Finanzleistungen )</b>							
Nr.		Ein- und Auszahlungsarten (gemäß § 4 Absatz 12 GemHVO-Doppik)					
32.	-	Auszahlungen für planmäßige Tilgung von Krediten für Investitionen und Investitionsförderungsmaßnahmen	9.800	0	9.800	0	
34.	=	<b>Saldo der Ein- und Auszahlungen aus Krediten für Investitionen und Investitionsförderungsmaßnahmen (Nummer 31 abzüglich Nummern 32 und 33)</b>	<b>-9.800</b>	<b>0</b>	<b>-9.800</b>	<b>0</b>	
36.	=	<b>Veränderung der Forderungen und Verbindlichkeiten aus Krediten zur Sicherung der Zahlungsfähigkeit gegenüber dem Amt (Summe der Nummern 30, 34 und 35)</b>	<b>-9.800</b>	<b>0</b>	<b>-9.800</b>	<b>0</b>	



# Zugeordnete Produkte im Teilhaushalt 2026

Gemeinde: 05 Granzin

Seite : 123  
 Datum: 05.12.2025  
 Uhrzeit: 08:30:22

## 2 Amt für Zentrale Dienste

	Summe aller Produkte	Produkt (wesentlich)	Produkt (sonstig)	Produkt (sonstig)	Produkt (sonstig)	Produkt (sonstig)
	2	53100	11104	11403	11405	11601
		Elektrizitätsversorgung	Gremien	Gemeindearbeiter	Sonstige Zentrale Dienste	Finanzen und Controlling
	in €	in €	in €	in €	in €	in €

### Zugeordnete Produkte im Teilergebnishaushalt (Amt für Zentrale Dienste)

Nr.		Ertrags- und Aufwandsarten (gemäß § 4 Absatz 10 GemHVO-Doppik)						
2.	+	Zuwendungen, allgemeine Umlagen und sonstige Transfererträge	150.000	134.000	0	16.000	0	0
5.	+	Privatrechtliche Leistungsentgelte	0	0	0	0	0	0
6.	+	Kostenerstattungen und Kostenumlagen	6.000	0	0	6.000	0	0
10.	=	<b>Summe der Erträge (Summe der Nummern 1 bis 9)</b>	<b>156.000</b>	<b>134.000</b>	<b>0</b>	<b>22.000</b>	<b>0</b>	<b>0</b>
11.	-	Personalaufwendungen	96.000	0	18.200	77.800	0	0
13.	-	Aufwendungen für Sach- und Dienstleistungen	10.400	0	0	10.300	100	0
14.	-	Abschreibungen	6.400	0	0	6.400	0	0
18.	-	Sonstige Aufwendungen	4.800	0	400	2.100	2.100	200
19.	=	<b>Summe der Aufwendungen (Summe der Nummern 11 bis 18)</b>	<b>117.600</b>	<b>0</b>	<b>18.600</b>	<b>96.600</b>	<b>2.200</b>	<b>200</b>
20.	=	<b>Jahresergebnis des Teilhaushaltes vor Verrechnung der internen Leistungsbeziehungen und vor Veränderung der Rücklagen (Saldo der Nummern 10 und 19)</b>	<b>38.400</b>	<b>134.000</b>	<b>-18.600</b>	<b>-74.600</b>	<b>-2.200</b>	<b>-200</b>
23.	=	<b>Jahresergebnis des Teilhaushaltes nach Verrechnung der internen Leistungsbeziehungen und vor Veränderung der Rücklagen (Nummer 20 zuzüglich Nummer 21 abzüglich Nummer 22)</b>	<b>38.400</b>	<b>134.000</b>	<b>-18.600</b>	<b>-74.600</b>	<b>-2.200</b>	<b>-200</b>

### Zugeordnete Produkte im Teilfinanzhaushalt (Amt für Zentrale Dienste)

Nr.		Ein- und Auszahlungsarten (gemäß § 4 Absatz 12 GemHVO-Doppik)						
2.	+	Zuwendungen, allgemeine Umlagen und sonstige Transfereinzahlungen	148.000	134.000	0	14.000	0	0
5.	+	Privatrechtliche Leistungsentgelte	0	0	0	0	0	0
6.	+	Kostenerstattungen und Kostenumlagen	6.000	0	0	6.000	0	0
9.	=	<b>Summe der laufenden Einzahlungen (Summe der Nummern 1 bis 8)</b>	<b>154.000</b>	<b>134.000</b>	<b>0</b>	<b>20.000</b>	<b>0</b>	<b>0</b>
10.	-	Personalauszahlungen	96.000	0	18.200	77.800	0	0
12.	-	Auszahlungen für Sach- und Dienstleistungen	10.400	0	0	10.300	100	0
16.	-	Sonstige laufende Auszahlungen	4.800	0	400	2.100	2.100	200
17.	=	<b>Summe der laufenden Auszahlungen (Summe der Nummern 10 bis 16)</b>	<b>111.200</b>	<b>0</b>	<b>18.600</b>	<b>90.200</b>	<b>2.200</b>	<b>200</b>
18.	=	<b>Jahresbezogener Saldo der laufenden Ein- und Auszahlungen vor planmäßiger Tilgung (Saldo der Nummern 9 und 17)</b>	<b>42.800</b>	<b>134.000</b>	<b>-18.600</b>	<b>-70.200</b>	<b>-2.200</b>	<b>-200</b>
18.2	=	<b>Jahresbezogener Saldo der laufenden Ein- und Auszahlungen vor planmäßiger Tilgung nach Verrechnung der internen Leistungsbeziehungen (Summe der Nummern 18 und 18.1)</b>	<b>42.800</b>	<b>134.000</b>	<b>-18.600</b>	<b>-70.200</b>	<b>-2.200</b>	<b>-200</b>
24.	=	<b>Summe der Einzahlungen aus Investitionstätigkeit (Summe der Nummern 19 bis 23)</b>	<b>0</b>	<b>0</b>	<b>0</b>	<b>0</b>	<b>0</b>	<b>0</b>
25.	-	Auszahlungen für Anlagevermögen	7.000	0	0	7.000	0	0
28.	=	<b>Summe der Auszahlungen aus Investitionstätigkeit (Summe der Nummern 25 bis 27)</b>	<b>7.000</b>	<b>0</b>	<b>0</b>	<b>7.000</b>	<b>0</b>	<b>0</b>
29.	=	<b>Saldo der Ein- und Auszahlungen aus Investitionstätigkeit (Saldo der Nummern 24 und 28)</b>	<b>-7.000</b>	<b>0</b>	<b>0</b>	<b>-7.000</b>	<b>0</b>	<b>0</b>



# Zugeordnete Produkte im Teilhaushalt 2026

Gemeinde: 05 Granzin

Seite : 124

Datum: 05.12.2025

Uhrzeit: 08:30:22

## 2 Amt für Zentrale Dienste

	Summe aller Produkte	Produkt (wesentlich)	Produkt (sonstig)	Produkt (sonstig)	Produkt (sonstig)	Produkt (sonstig)		
	2	53100	11104	11403	11405	11601		
		Elektrizitätsversorgung	Gremien	Gemeindearbeiter	Sonstige Zentrale Dienste	Finanzen und Controlling		
	in €	in €	in €	in €	in €	in €		
<b>Zugeordnete Produkte im Teilfinanzhaushalt (Amt für Zentrale Dienste)</b>								
Nr.		Ein- und Auszahlungsarten (gemäß § 4 Absatz 12 GemHVO-Doppik)						
30.	=	Finanzmittelüberschuss/Finanzmittelfehlbetrag des Teilhaushaltes (Summe der Nummern 18.2 und 29)	35.800	134.000	-18.600	-77.200	-2.200	-200



# Zugeordnete Produkte im Teilhaushalt 2026

Gemeinde: 05 Granzin

Seite : 125  
 Datum: 05.12.2025  
 Uhrzeit: 08:30:22

## 3 Bürgeramt

	Summe aller Produkte	Produkt (wesentlich)	Produkt (sonstig)	Produkt (sonstig)	Produkt (sonstig)	Produkt (sonstig)
	3	12601	12800	21102	21502	28100
		Brandschutz	Zivil- und Katastrophenschutz	Schulkostenbeiträge Grundschule	Schulkostenbeiträge Regionale Schule	Heimat- und sonstige Kulturpflege
	in €	in €	in €	in €	in €	in €

### Zugeordnete Produkte im Teilergebnishaushalt (Bürgeramt)

Nr.		Ertrags- und Aufwandsarten (gemäß § 4 Absatz 10 GemHVO-Doppik)						
2.	+	Zuwendungen, allgemeine Umlagen und sonstige Transfererträge	13.700	13.600	0	0	0	0
4.	+	Öffentlich-rechtliche Leistungsentgelte	600	500	0	0	0	100
5.	+	Privatrechtliche Leistungsentgelte	8.200	0	0	0	0	8.000
9	+	Sonstige Erträge	500	0	0	0	0	500
10.	=	<b>Summe der Erträge (Summe der Nummern 1 bis 9)</b>	<b>23.000</b>	<b>14.100</b>	<b>0</b>	<b>0</b>	<b>0</b>	<b>8.600</b>
11.	-	Personalaufwendungen	7.500	7.500	0	0	0	0
13.	-	Aufwendungen für Sach- und Dienstleistungen	109.800	21.900	700	30.000	30.000	3.000
14.	-	Abschreibungen	40.200	39.800	0	0	0	0
15.	-	Zuwendungen, Umlagen und sonstige Transferaufwendungen	30.300	0	0	0	0	0
18.	-	Sonstige Aufwendungen	20.100	19.200	0	0	0	900
19.	=	<b>Summe der Aufwendungen (Summe der Nummern 11 bis 18)</b>	<b>207.900</b>	<b>88.400</b>	<b>700</b>	<b>30.000</b>	<b>30.000</b>	<b>3.900</b>
20.	=	<b>Jahresergebnis des Teilhaushaltes vor Verrechnung der internen Leistungsbeziehungen und vor Veränderung der Rücklagen (Saldo der Nummern 10 und 19)</b>	<b>-184.900</b>	<b>-74.300</b>	<b>-700</b>	<b>-30.000</b>	<b>-30.000</b>	<b>4.700</b>
23.	=	<b>Jahresergebnis des Teilhaushaltes nach Verrechnung der internen Leistungsbeziehungen und vor Veränderung der Rücklagen (Nummer 20 zuzüglich Nummer 21 abzüglich Nummer 22)</b>	<b>-184.900</b>	<b>-74.300</b>	<b>-700</b>	<b>-30.000</b>	<b>-30.000</b>	<b>4.700</b>

### Zugeordnete Produkte im Teilfinanzhaushalt (Bürgeramt)

Nr.		Ein- und Auszahlungsarten (gemäß § 4 Absatz 12 GemHVO-Doppik)						
4.	+	Öffentlich-rechtliche Leistungsentgelte	600	500	0	0	0	100
5.	+	Privatrechtliche Leistungsentgelte	8.200	0	0	0	0	8.000
8.	+	Sonstige laufende Einzahlungen	500	0	0	0	0	500
9.	=	<b>Summe der laufenden Einzahlungen (Summe der Nummern 1 bis 8)</b>	<b>9.300</b>	<b>500</b>	<b>0</b>	<b>0</b>	<b>0</b>	<b>8.600</b>
10.	-	Personalauszahlungen	7.500	7.500	0	0	0	0
12.	-	Auszahlungen für Sach- und Dienstleistungen	109.800	21.900	700	30.000	30.000	3.000
13.	-	Zuwendungen, Umlagen und sonstige Transferauszahlungen	30.300	0	0	0	0	0
16.	-	Sonstige laufende Auszahlungen	20.100	19.200	0	0	0	900
17.	=	<b>Summe der laufenden Auszahlungen (Summe der Nummern 10 bis 16)</b>	<b>167.700</b>	<b>48.600</b>	<b>700</b>	<b>30.000</b>	<b>30.000</b>	<b>3.900</b>
18.	=	<b>Jahresbezogener Saldo der laufenden Ein- und Auszahlungen vor planmäßiger Tilgung (Saldo der Nummern 9 und 17)</b>	<b>-158.400</b>	<b>-48.100</b>	<b>-700</b>	<b>-30.000</b>	<b>-30.000</b>	<b>4.700</b>
18.2	=	<b>Jahresbezogener Saldo der laufenden Ein- und Auszahlungen vor planmäßiger Tilgung nach Verrechnung der internen Leistungsbeziehungen (Summe der Nummern 18 und 18.1)</b>	<b>-158.400</b>	<b>-48.100</b>	<b>-700</b>	<b>-30.000</b>	<b>-30.000</b>	<b>4.700</b>
19.	+	Einzahlungen aus Investitionszuwendungen	0	0	0	0	0	0
21.	+	Einzahlungen aus Anlagevermögen	0	0	0	0	0	0
24.	=	<b>Summe der Einzahlungen aus Investitionstätigkeit (Summe der Nummern 19 bis 23)</b>	<b>0</b>	<b>0</b>	<b>0</b>	<b>0</b>	<b>0</b>	<b>0</b>
25.	-	Auszahlungen für Anlagevermögen	1.000	1.000	0	0	0	0



# Zugeordnete Produkte im Teilhaushalt 2026

Gemeinde: 05 Granzin

Seite : 126  
Datum: 05.12.2025  
Uhrzeit: 08:30:22

## 3 Bürgeramt

Summe aller Produkte	Produkt (wesentlich)	Produkt (sonstig)	Produkt (sonstig)	Produkt (sonstig)	Produkt (sonstig)
3	12601	12800	21102	21502	28100
	Brandschutz	Zivil- und Katastrophenschutz	Schulkostenbeiträge Grundschule	Schulkostenbeiträge Regionale Schule	Heimat- und sonstige Kulturpflege
in €	in €	in €	in €	in €	in €

Zugeordnete Produkte im Teilfinanzhaushalt (Bürgeramt)							
Nr.		Ein- und Auszahlungsarten (gemäß § 4 Absatz 12 GemHVO-Doppik)					
28.	=	Summe der Auszahlungen aus Investitionstätigkeit (Summe der Nummern 25 bis 27)	1.000	1.000	0	0	0
29.	=	Saldo der Ein- und Auszahlungen aus Investitionstätigkeit (Saldo der Nummern 24 und 28)	-1.000	-1.000	0	0	0
30.	=	Finanzmittelüberschuss/Finanzmittelfehlbetrag des Teilhaushaltes (Summe der Nummern 18.2 und 29)	-159.400	-49.100	-700	-30.000	4.700



## 3 Bürgeramt

	Produkt (sonstig)	Produkt (sonstig)	Produkt (sonstig)	Produkt (sonstig)	Produkt (sonstig)	Produkt (sonstig)
	36100	36300	36602	54500	55100	55301
	Förderung von Kindern in Tageseinrichtungen und in Tagespflege	Begrüßungsgeld	Spielplätze	Winterdienst	Öffentliches Grün, Landschaftsbau	Friedhof Granzin
	in €	in €	in €	in €	in €	in €

### Zugeordnete Produkte im Teilergebnishaushalt (Bürgeramt)

Nr.		Ertrags- und Aufwandsarten (gemäß § 4 Absatz 10 GemHVO-Doppik)						
2.	+	Zuwendungen, allgemeine Umlagen und sonstige Transfererträge	0	0	0	0	100	0
5.	+	Privatrechtliche Leistungsentgelte	0	0	0	0	200	0
10.	=	<b>Summe der Erträge (Summe der Nummern 1 bis 9)</b>	<b>0</b>	<b>0</b>	<b>0</b>	<b>0</b>	<b>300</b>	<b>0</b>
13.	-	Aufwendungen für Sach- und Dienstleistungen	0	0	500	3.200	20.100	400
14.	-	Abschreibungen	0	0	0	0	300	100
15.	-	Zuwendungen, Umlagen und sonstige Transferaufwendungen	30.000	300	0	0	0	0
19.	=	<b>Summe der Aufwendungen (Summe der Nummern 11 bis 18)</b>	<b>30.000</b>	<b>300</b>	<b>500</b>	<b>3.200</b>	<b>20.400</b>	<b>500</b>
20.	=	<b>Jahresergebnis des Teilhaushaltes vor Verrechnung der internen Leistungsbeziehungen und vor Veränderung der Rücklagen (Saldo der Nummern 10 und 19)</b>	<b>-30.000</b>	<b>-300</b>	<b>-500</b>	<b>-3.200</b>	<b>-20.100</b>	<b>-500</b>
23.	=	<b>Jahresergebnis des Teilhaushaltes nach Verrechnung der internen Leistungsbeziehungen und vor Veränderung der Rücklagen (Nummer 20 zuzüglich Nummer 21 abzüglich Nummer 22)</b>	<b>-30.000</b>	<b>-300</b>	<b>-500</b>	<b>-3.200</b>	<b>-20.100</b>	<b>-500</b>

### Zugeordnete Produkte im Teilfinanzhaushalt (Bürgeramt)

Nr.		Ein- und Auszahlungsarten (gemäß § 4 Absatz 12 GemHVO-Doppik)						
5.	+	Privatrechtliche Leistungsentgelte	0	0	0	0	200	0
9.	=	<b>Summe der laufenden Einzahlungen (Summe der Nummern 1 bis 8)</b>	<b>0</b>	<b>0</b>	<b>0</b>	<b>0</b>	<b>200</b>	<b>0</b>
12.	-	Auszahlungen für Sach- und Dienstleistungen	0	0	500	3.200	20.100	400
13.	-	Zuwendungen, Umlagen und sonstige Transferauszahlungen	30.000	300	0	0	0	0
17.	=	<b>Summe der laufenden Auszahlungen (Summe der Nummern 10 bis 16)</b>	<b>30.000</b>	<b>300</b>	<b>500</b>	<b>3.200</b>	<b>20.100</b>	<b>400</b>
18.	=	<b>Jahresbezogener Saldo der laufenden Ein- und Auszahlungen vor planmäßiger Tilgung (Saldo der Nummern 9 und 17)</b>	<b>-30.000</b>	<b>-300</b>	<b>-500</b>	<b>-3.200</b>	<b>-19.900</b>	<b>-400</b>
18.2	=	<b>Jahresbezogener Saldo der laufenden Ein- und Auszahlungen vor planmäßiger Tilgung nach Verrechnung der internen Leistungsbeziehungen (Summe der Nummern 18 und 18.1)</b>	<b>-30.000</b>	<b>-300</b>	<b>-500</b>	<b>-3.200</b>	<b>-19.900</b>	<b>-400</b>
30.	=	<b>Finanzmittelüberschuss/Finanzmittelfehlbetrag des Teilhaushaltes (Summe der Nummern 18.2 und 29)</b>	<b>-30.000</b>	<b>-300</b>	<b>-500</b>	<b>-3.200</b>	<b>-19.900</b>	<b>-400</b>



# Zugeordnete Produkte im Teilhaushalt 2026

Gemeinde: 05 Granzin

Seite : 128  
 Datum: 05.12.2025  
 Uhrzeit: 08:30:22

## 4 Amt für Stadt- und Gemeindeentwicklung

	Summe aller Produkte	Produkt (wesentlich)	Produkt (sonstig)	Produkt (sonstig)	Produkt (sonstig)	Produkt (sonstig)
	4	11401	11402	51100	53800	54000
		Wohnungswirtschaft	Liegenschaften	Räumliche Planungs- und Entwicklungsmaßnahmen	Abwasserbeseitigung	Konzessionsabgaben
	in €	in €	in €	in €	in €	in €

### Zugeordnete Produkte im Teilergebnishaushalt (Amt für Stadt- und Gemeindeentwicklung)

Nr.		Ertrags- und Aufwandsarten (gemäß § 4 Absatz 10 GemHVO-Doppik)					
2.	+	Zuwendungen, allgemeine Umlagen und sonstige Transfererträge	58.400	500	0	2.400	0
4.	+	Öffentlich-rechtliche Leistungsentgelte	44.500	0	0	0	100
5.	+	Privatrechtliche Leistungsentgelte	227.500	200.000	27.200	0	0
9.	+	Sonstige Erträge	11.000	0	0	0	10.000
10.	=	<b>Summe der Erträge (Summe der Nummern 1 bis 9)</b>	<b>341.400</b>	<b>200.500</b>	<b>27.200</b>	<b>2.400</b>	<b>100</b>
13.	-	Aufwendungen für Sach- und Dienstleistungen	209.300	110.200	2.800	0	0
14.	-	Abschreibungen	105.800	17.400	3.700	2.700	0
18.	-	Sonstige Aufwendungen	40.500	38.400	1.600	0	100
19.	=	<b>Summe der Aufwendungen (Summe der Nummern 11 bis 18)</b>	<b>355.600</b>	<b>166.000</b>	<b>8.100</b>	<b>2.700</b>	<b>100</b>
20.	=	<b>Jahresergebnis des Teilhaushaltes vor Verrechnung der internen Leistungsbeziehungen und vor Veränderung der Rücklagen (Saldo der Nummern 10 und 19)</b>	<b>-14.200</b>	<b>34.500</b>	<b>19.100</b>	<b>-300</b>	<b>10.000</b>
23.	=	<b>Jahresergebnis des Teilhaushaltes nach Verrechnung der internen Leistungsbeziehungen und vor Veränderung der Rücklagen (Nummer 20 zuzüglich Nummer 21 abzüglich Nummer 22)</b>	<b>-14.200</b>	<b>34.500</b>	<b>19.100</b>	<b>-300</b>	<b>10.000</b>

### Zugeordnete Produkte im Teilfinanzhaushalt (Amt für Stadt- und Gemeindeentwicklung)

Nr.		Ein- und Auszahlungsarten (gemäß § 4 Absatz 12 GemHVO-Doppik)					
4.	+	Öffentlich-rechtliche Leistungsentgelte	38.600	0	0	0	100
5.	+	Privatrechtliche Leistungsentgelte	227.500	200.000	27.200	0	0
8.	+	Sonstige laufende Einzahlungen	11.000	0	0	0	10.000
9.	=	<b>Summe der laufenden Einzahlungen (Summe der Nummern 1 bis 8)</b>	<b>277.100</b>	<b>200.000</b>	<b>27.200</b>	<b>0</b>	<b>100</b>
12.	-	Auszahlungen für Sach- und Dienstleistungen	209.300	110.200	2.800	0	0
16.	-	Sonstige laufende Auszahlungen	40.500	38.400	1.600	0	100
17.	=	<b>Summe der laufenden Auszahlungen (Summe der Nummern 10 bis 16)</b>	<b>249.800</b>	<b>148.600</b>	<b>4.400</b>	<b>0</b>	<b>100</b>
18.	=	<b>Jahresbezogener Saldo der laufenden Ein- und Auszahlungen vor planmäßiger Tilgung (Saldo der Nummern 9 und 17)</b>	<b>27.300</b>	<b>51.400</b>	<b>22.800</b>	<b>0</b>	<b>10.000</b>
18.2.	=	<b>Jahresbezogener Saldo der laufenden Ein- und Auszahlungen vor planmäßiger Tilgung nach Verrechnung der internen Leistungsbeziehungen (Summe der Nummern 18 und 18.1)</b>	<b>27.300</b>	<b>51.400</b>	<b>22.800</b>	<b>0</b>	<b>10.000</b>
19.	+	Einzahlungen aus Investitionszuwendungen	0	0	0	0	0
20.	+	Einzahlungen aus Beiträgen und ähnlichen Entgelten	30.000	0	0	0	0
24.	=	<b>Summe der Einzahlungen aus Investitionstätigkeit (Summe der Nummern 19 bis 23)</b>	<b>30.000</b>	<b>0</b>	<b>0</b>	<b>0</b>	<b>0</b>
25.	-	Auszahlungen für Anlagevermögen	0	0	0	0	0
28.	=	<b>Summe der Auszahlungen aus Investitionstätigkeit (Summe der Nummern 25 bis 27)</b>	<b>0</b>	<b>0</b>	<b>0</b>	<b>0</b>	<b>0</b>
29.	=	<b>Saldo der Ein- und Auszahlungen aus Investitionstätigkeit (Saldo der Nummern 24 und 28)</b>	<b>30.000</b>	<b>0</b>	<b>0</b>	<b>0</b>	<b>0</b>



# Zugeordnete Produkte im Teilhaushalt 2026

Gemeinde: 05 Granzin

Seite : 129  
 Datum: 05.12.2025  
 Uhrzeit: 08:30:22

## 4 Amt für Stadt- und Gemeindeentwicklung

		Summe aller Produkte	Produkt (wesentlich)	Produkt (sonstig)	Produkt (sonstig)	Produkt (sonstig)	Produkt (sonstig)	
		4	11401	11402	51100	53800	54000	
			Wohnungswirtschaft	Liegenschaften	Räumliche Planungs- und Entwicklungsmaßnahmen	Abwasserbeseitigung	Konzessionsabgaben	
		in €	in €	in €	in €	in €	in €	
<b>Zugeordnete Produkte im Teilfinanzhaushalt (Amt für Stadt- und Gemeindeentwicklung)</b>								
Nr.		Ein- und Auszahlungsarten (gemäß § 4 Absatz 12 GemHVO-Doppik)						
30.	=	Finanzmittelüberschuss/Finanzmittelfehlbetrag des Teilhaushaltes (Summe der Nummern 18.2 und 29)	57.300	51.400	22.800	0	0	10.000



## 4 Amt für Stadt- und Gemeindeentwicklung

	Produkt (sonstig)	Produkt (sonstig)	Produkt (sonstig)	Produkt (sonstig)	Produkt (sonstig)	
	54100	54101	55200	55500	57302	
	Gemeindestraßen	Straßenbeleuchtung	Öffentliche Gewässer, Wasserbauliche Anlagen, Gewässerschutz	Forstwirtschaft	Dorfgemeinschaftshaus Granzin	
	in €	in €	in €	in €	in €	

### Zugeordnete Produkte im Teilergebnishaushalt (Amt für Stadt- und Gemeindeentwicklung)

Nr.		Ertrags- und Aufwandsarten (gemäß § 4 Absatz 10 GemHVO-Doppik)					
2.	+	Zuwendungen, allgemeine Umlagen und sonstige Transfererträge	49.500	3.800	0	0	2.200
4.	+	Öffentlich-rechtliche Leistungsentgelte	2.500	3.400	38.500	0	0
5.	+	Privatrechtliche Leistungsentgelte	0	0	0	0	300
9	+	Sonstige Erträge	0	0	0	1.000	0
10.	=	<b>Summe der Erträge (Summe der Nummern 1 bis 9)</b>	<b>52.000</b>	<b>7.200</b>	<b>38.500</b>	<b>1.000</b>	<b>2.500</b>
13.	-	Aufwendungen für Sach- und Dienstleistungen	30.000	13.000	40.400	0	12.900
14.	-	Abschreibungen	70.200	7.600	0	0	4.200
18.	-	Sonstige Aufwendungen	0	0	0	0	400
19.	=	<b>Summe der Aufwendungen (Summe der Nummern 11 bis 18)</b>	<b>100.200</b>	<b>20.600</b>	<b>40.400</b>	<b>0</b>	<b>17.500</b>
20.	=	<b>Jahresergebnis des Teilhaushaltes vor Verrechnung der internen Leistungsbeziehungen und vor Veränderung der Rücklagen (Saldo der Nummern 10 und 19)</b>	<b>-48.200</b>	<b>-13.400</b>	<b>-1.900</b>	<b>1.000</b>	<b>-15.000</b>
23.	=	<b>Jahresergebnis des Teilhaushaltes nach Verrechnung der internen Leistungsbeziehungen und vor Veränderung der Rücklagen (Nummer 20 zuzüglich Nummer 21 abzüglich Nummer 22)</b>	<b>-48.200</b>	<b>-13.400</b>	<b>-1.900</b>	<b>1.000</b>	<b>-15.000</b>

### Zugeordnete Produkte im Teilfinanzhaushalt (Amt für Stadt- und Gemeindeentwicklung)

Nr.		Ein- und Auszahlungsarten (gemäß § 4 Absatz 12 GemHVO-Doppik)					
4.	+	Öffentlich-rechtliche Leistungsentgelte	0	0	38.500	0	0
5.	+	Privatrechtliche Leistungsentgelte	0	0	0	0	300
8.	+	Sonstige laufende Einzahlungen	0	0	0	1.000	0
9.	=	<b>Summe der laufenden Einzahlungen (Summe der Nummern 1 bis 8)</b>	<b>0</b>	<b>0</b>	<b>38.500</b>	<b>1.000</b>	<b>300</b>
12.	-	Auszahlungen für Sach- und Dienstleistungen	30.000	13.000	40.400	0	12.900
16.	-	Sonstige laufende Auszahlungen	0	0	0	0	400
17.	=	<b>Summe der laufenden Auszahlungen (Summe der Nummern 10 bis 16)</b>	<b>30.000</b>	<b>13.000</b>	<b>40.400</b>	<b>0</b>	<b>13.300</b>
18.	=	<b>Jahresbezogener Saldo der laufenden Ein- und Auszahlungen vor planmäßiger Tilgung (Saldo der Nummern 9 und 17)</b>	<b>-30.000</b>	<b>-13.000</b>	<b>-1.900</b>	<b>1.000</b>	<b>-13.000</b>
18.2	=	<b>Jahresbezogener Saldo der laufenden Ein- und Auszahlungen vor planmäßiger Tilgung nach Verrechnung der internen Leistungsbeziehungen (Summe der Nummern 18 und 18.1)</b>	<b>-30.000</b>	<b>-13.000</b>	<b>-1.900</b>	<b>1.000</b>	<b>-13.000</b>
20.	+	Einzahlungen aus Beiträgen und ähnlichen Entgelten	30.000	0	0	0	0
24.	=	<b>Summe der Einzahlungen aus Investitionstätigkeit (Summe der Nummern 19 bis 23)</b>	<b>30.000</b>	<b>0</b>	<b>0</b>	<b>0</b>	<b>0</b>
29.	=	<b>Saldo der Ein- und Auszahlungen aus Investitionstätigkeit (Saldo der Nummern 24 und 28)</b>	<b>30.000</b>	<b>0</b>	<b>0</b>	<b>0</b>	<b>0</b>
30.	=	<b>Finanzmittelüberschuss/Finanzmittelfehlbetrag des Teilhaushaltes (Summe der Nummern 18.2 und 29)</b>	<b>0</b>	<b>-13.000</b>	<b>-1.900</b>	<b>1.000</b>	<b>-13.000</b>



# Wesentliche Produkte 2026

Gemeinde: 05 Granzin

Seite : 131  
Datum: 05.12.2025  
Uhrzeit: 08:36:34

Hauptproduktbereich 1 Zentrale Verwaltung  
Produktbereich 11 Innere Verwaltung  
Produktgruppe 114 Zentrale Dienste  
Produkt 11401 Wohnungswirtschaft

Finanzen in €:						
	Einzahlungen	Auszahlungen	Liquiditätssaldo	Erträge	Aufwendungen	Ergebnis
Haushaltsvorjahr	200.000	125.500	74.500	200.500	143.000	57.500
Haushaltsjahr	200.000	148.600	51.400	200.500	166.000	34.500
Veränderung gegenüber dem Vorjahr	0	23.100	-23.100	0	23.000	-23.000



Hauptproduktbereich            1 Zentrale Verwaltung  
Produktbereich                12 Sicherheit und Ordnung  
Produktgruppe                 126 Brandschutz  
Produkt                         12601 Brandschutz

Finanzen in €:						
	Einzahlungen	Auszahlungen	Liquiditätssaldo	Erträge	Aufwendungen	Ergebnis
Haushaltsvorjahr	500	46.600	-46.100	14.100	86.400	-72.300
Haushaltsjahr	500	48.600	-48.100	14.100	88.400	-74.300
Veränderung gegenüber dem Vorjahr	0	2.000	-2.000	0	2.000	-2.000



Hauptproduktbereich      5 Gestaltung Umwelt  
Produktbereich          53 Ver- und Entsorgung  
Produktgruppe          531 Elektrizitätsversorgung  
Produkt                    53100 Elektrizitätsversorgung

Finanzen in €:						
	Einzahlungen	Auszahlungen	Liquiditätssaldo	Erträge	Aufwendungen	Ergebnis
Haushaltsvorjahr	141.700	0	141.700	141.700	0	141.700
Haushaltsjahr	134.000	0	134.000	134.000	0	134.000
Veränderung gegenüber dem Vorjahr	-7.700	0	-7.700	-7.700	0	-7.700



Hauptproduktbereich            6 Zentrale Finanzleistungen  
Produktbereich                61 Allgemeine Finanzwirtschaft  
Produktgruppe                611 Steuern, allgemeine Zuweisungen, allgemeine Umlagen  
Produkt                         61100 Steuern, allgemeine Zuweisungen, allgemeine Umlagen

Finanzen in €:						
	Einzahlungen	Auszahlungen	Liquiditätssaldo	Erträge	Aufwendungen	Ergebnis
Haushaltsvorjahr	455.200	300.800	154.400	455.200	300.800	154.400
Haushaltsjahr	446.900	303.400	143.500	446.900	303.400	143.500
Veränderung gegenüber dem Vorjahr	-8.300	2.600	-10.900	-8.300	2.600	-10.900



# Übersicht über Erträge und Aufwendungen zum Ergebnishaushalt 2026

Seite : 135  
Datum: 05.12.2025  
Uhrzeit: 08:38:35

Gemeinde: 05 Granzin

Nr.	Ertrags- und Aufwandsarten (gemäß § 2 Absatz 1 GemHVO-Doppik)		Ergebnisse des Haushaltsvorjahres	Ansätze des Haushaltsvorjahres einschl. Nachträge	Ansatz des Haushaltsjahres	Planungsdaten des Haushaltsfolgejahres	Planungsdaten des zweiten Haushaltsfolgejahres	Planungsdaten des dritten Haushaltsfolgejahres	Erläuterung  Kontonummer
			2024	2025	2026	2027	2028	2029	
			in €	in €	in €	in €	in €	in €	
		1	2	3	4	5	6		
1.	+	Steuern und ähnliche Abgaben	243.471,75	241.900	254.100	263.000	268.200	273.000	40
		darunter:							
	1.1	Grundsteuer A	28.691,80	28.700	28.700	29.600	29.600	29.600	(4011)
	1.2	Grundsteuer B	41.327,43	41.300	40.800	41.700	41.700	41.700	(4012)
	1.3	Gewerbesteuer	23.127,53	15.700	15.000	15.400	15.400	15.400	(4013)
	1.4	Gemeindeanteil an der Einkommensteuer	135.047,00	140.800	151.200	154.200	157.200	164.800	(4021)
	1.5	Gemeindeanteil an der Umsatzsteuer	13.265,07	13.400	16.400	20.100	22.300	19.500	(4022)
	1.6	Sonstige Gemeindesteuern	2.012,92	2.000	2.000	2.000	2.000	2.000	(403)
	1.7	Ausgleichsleistungen vom Land	0,00	0	0	0	0	0	(4052)
	1.8	Leistungen des Landes aus der Umsetzung des 4. Gesetzes für moderne Dienstleistungen am Arbeitsmarkt	0,00	0	0	0	0	0	(40541)
2.	+	Zuwendungen, allgemeine Umlagen und sonstige Transfererträge	330.866,67	443.200	414.700	536.300	551.600	549.400	41
		darunter:							
	2.1	Schlüsselzuweisungen	222.995,08	213.100	192.600	206.800	225.800	228.600	(411)
	2.2	Bedarfszuweisungen	0,00	0	0	0	0	0	(412)
	2.3	Sonstige allgemeine Zuweisungen	0,00	0	0	0	0	0	(413)
	2.4	Zuweisungen und Zuschüsse für laufende Zwecke	23.744,28	155.700	148.000	255.600	259.000	259.000	(414)
	2.5	Allgemeine Umlagen vom Land	0,00	0	0	0	0	0	(4161)
	2.6	Allgemeine Umlagen von Gemeinden und Gemeindeverbänden	0,00	0	0	0	0	0	(4162)
	2.7	Erträge aus der Auflösung von Sonderposten	65.500,29	65.100	74.100	73.900	66.800	61.800	(415)
3.	+	Erträge der sozialen Sicherung	0,00	0	0	0	0	0	42
		darunter:							
	3.1	Ersatz von sozialen Leistungen außerhalb von Einrichtungen	0,00	0	0	0	0	0	(421)
	3.2	Ersatz von sozialen Leistungen in Einrichtungen	0,00	0	0	0	0	0	(422)
	3.3	Kostenbeteiligung und -erstattung im Bereich des SGB XII und anderer sozialer Leistungen	0,00	0	0	0	0	0	(423)
	3.4	Kostenbeteiligung und -erstattung im Bereich des SGB VIII und anderer Jugendhilfe	0,00	0	0	0	0	0	(424)
	3.5	Kostenerstattungen von anderen Sozialhilfeträgern	0,00	0	0	0	0	0	(425)
	3.6	Aufgabenbezogene Leistungsbeteiligung nach dem SGB II	0,00	0	0	0	0	0	(426)
	3.7	Zuweisungen und Zuschüsse für laufende Zwecke im Bereich der sozialen Sicherung	0,00	0	0	0	0	0	(427)
4.	+	Öffentlich-rechtliche Leistungsentgelte	44.275,59	45.200	45.100	45.100	45.100	45.100	43
		darunter:							
	4.1	Verwaltungsgebühren einschließlich Erstattung von Auslagen	0,00	0	0	0	0	0	(431)
	4.2	Benutzungsgebühren, Beiträge (soweit diese nicht in einem Sonderposten zu erfassen sind) und ähnliche Entgelte	38.225,19	39.300	39.200	39.200	39.200	39.200	(432)
	4.3	Erträge aus der Auflösung von Sonderposten für Beiträge und ähnliche Entgelte	6.050,40	5.900	5.900	5.900	5.900	5.900	(437)
5.	+	Privatrechtliche Leistungsentgelte	240.125,12	236.900	235.700	235.700	235.700	235.700	441, 443, 444, 445, 448
		darunter:							
	5.1	Privatrechtliche Leistungsentgelte	240.125,12	236.900	235.700	235.700	235.700	235.700	(441)
	5.2	Erträge aus der Auflösung von Sonderposten für Baukostenzuschüsse und ähnliche Entgelte	0,00	0	0	0	0	0	(443)
6.	+	Kostenerstattungen und Kostenumlagen	6.737,00	6.700	6.000	6.000	6.000	6.000	442, 448
7.	+	Andere aktivierte Eigenleistungen	0,00	0	0	0	0	0	452



# Übersicht über Erträge und Aufwendungen zum Ergebnishaushalt 2026

Seite : 136  
Datum: 05.12.2025  
Uhrzeit: 08:38:35

Gemeinde: 05 Granzin

Nr.	Ertrags- und Aufwandsarten (gemäß § 2 Absatz 1 GemHVO-Doppik)		Ergebnisse des Haushaltsvorjahres	Ansätze des Haushaltsvorjahres einschl. Nachträge	Ansatz des Haushaltsjahres	Planungsdaten des Haushaltsfolgejahres	Planungsdaten des zweiten Haushaltsfolgejahres	Planungsdaten des dritten Haushaltsfolgejahres	Erläuterung  Kontonummer
			2024	2025	2026	2027	2028	2029	
			in €	in €	in €	in €	in €	in €	
	1	2	3	4	5	6			
8.	+	Zinserträge und sonstige Finanzerträge	8.807,31	8.100	8.100	8.100	8.100	8.100	47
		darunter:							
	8.1	Zinserträge	848,23	200	200	200	200	200	(471, 472, 479)
	8.2	Sonstige Finanzerträge	7.959,08	7.900	7.900	7.900	7.900	7.900	(473 - 479)
9.	+	Sonstige Erträge und Saldo Bestandsveränderungen	24.317,69	11.800	11.500	11.500	11.500	11.500	451,46
		darunter:							
	9.1	Erträge aus der Veräußerung von Vermögensgegenständen des Anlagevermögens und des Umlaufvermögens	9.999,00	0	0	0	0	0	(461)
	9.2	Erträge aus der Auflösung von Wertberichtigungen, Sonderposten und Rückstellungen	1,00	0	0	0	0	0	(4661)
	9.3	Erhöhung oder Verminderung des Bestandes an fertigen und unfertigen Erzeugnissen (Saldo)	0,00	0	0	0	0	0	(451)
10.	=	<b>Summe der Erträge (Summe der Nummern 1 bis 9)</b>	<b>898.601,13</b>	<b>993.800</b>	<b>975.200</b>	<b>1.105.700</b>	<b>1.126.200</b>	<b>1.128.800</b>	
11.	-	Personalaufwendungen	81.532,23	100.400	103.500	103.500	103.500	103.500	50
		darunter:							
	11.1	Zuführungen zu Pensionsrückstellungen u.ä. Verpflichtungen	0,00	0	0	0	0	0	(507)
12.	-	Versorgungsaufwendungen	0,00	0	0	0	0	0	51
13.	-	Aufwendungen für Sach- und Dienstleistungen	272.512,98	309.100	329.500	313.200	314.300	315.000	52
		darunter:							
	13.1	Aufwendungen für Energie, Wasser, Abwasser und Abfall	101.015,66	103.500	121.700	121.700	122.100	122.100	(522)
	13.2	Aufwendungen für Unterhaltung und Bewirtschaftung	71.315,39	87.700	102.200	85.900	86.600	87.300	(523)
14.	-	Abschreibungen	145.375,51	137.900	152.400	152.000	142.100	135.300	53
15.	-	Zuwendungen, Umlagen und sonstige Transferaufwendungen	313.844,46	335.900	333.500	339.900	362.600	368.400	54
		darunter:							
	15.1	Zuweisungen und Zuschüsse für laufende Zwecke	29.452,50	35.300	30.300	30.300	30.300	30.300	(541)
	15.2	Schuldendiensthilfen	0,00	0	0	0	0	0	(542)
	15.3	Gewerbesteuerumlage	2.075,67	1.500	1.400	1.400	1.400	1.400	(5431)
	15.4	Allgemeine Umlagen an das Land	0,00	0	0	0	0	0	(5441)
	15.5	Allgemeine Umlagen an Landkreise	185.189,22	188.300	194.000	198.100	209.700	213.400	(54421)
	15.6	Allgemeine Umlagen an das Amt	97.127,07	110.800	107.800	110.100	121.200	123.300	(54422)
	15.7	Allgemeine Umlagen an Zweckverbände	0,00	0	0	0	0	0	(5443)
	15.8	Allgemeine Umlagen an Sonstige	0,00	0	0	0	0	0	(5449)
16.	-	Aufwendungen der sozialen Sicherung	0,00	0	0	0	0	0	55
		darunter:							
	16.1	Leistungen nach SGB II	0,00	0	0	0	0	0	(551)
	16.2	Kostenbeteiligungen und -erstattungen nach SGB II	0,00	0	0	0	0	0	(552)
	16.3	Leistungen nach SGB XII	0,00	0	0	0	0	0	(553)
	16.4	Kostenbeteiligungen und -erstattungen nach SGB XII	0,00	0	0	0	0	0	(554)
	16.5	Leistungen nach SGB VIII	0,00	0	0	0	0	0	(555)
	16.6	Kostenbeteiligungen und -erstattungen nach SGB VIII	0,00	0	0	0	0	0	(556)
	16.7	Sonstige soziale Leistungen	0,00	0	0	0	0	0	(557)
	16.8	Kostenbeteiligungen und -erstattungen für sonstige soziale Leistungen	0,00	0	0	0	0	0	(558)
	16.9	Zuweisungen und Zuschüsse für laufende Zwecke des Bereichs soziale Sicherung	0,00	0	0	0	0	0	(559)
17.	-	Zinsaufwendungen und sonstige Finanzaufwendungen	12.626,76	15.600	10.400	10.400	10.300	10.200	57
		darunter:							
	17.1	Zinsaufwendungen	12.405,16	15.400	10.200	10.200	10.100	10.000	(571 - 579)



# Übersicht über Erträge und Aufwendungen zum Ergebnishaushalt 2026

Seite : 137  
Datum: 05.12.2025  
Uhrzeit: 08:38:35

Gemeinde: 05 Granzin

Nr.	Ertrags- und Aufwandsarten (gemäß § 2 Absatz 1 GemHVO-Doppik)		Ergebnisse des Haushalts- vorjahres	Ansätze des Haushalts- vorjahres einschl. Nachträge	Ansatz des Haushalts- jahres	Planungs- daten des Haushalts- folgejahres	Planungs- daten des zweiten Haushalts- folgejahres	Planungs- daten des dritten Haushalts- folgejahres	Erläuterung
			2024	2025	2026	2027	2028	2029	Konto- nummer
			in €	in €	in €	in €	in €	in €	
1	2	3	4	5	6				
17.2		Sonstige Finanzaufwendungen	221,60	200	200	200	200	200	(571 - 579)
18.	-	Sonstige Aufwendungen	65.866,26	45.200	65.400	55.700	56.500	55.600	56
19.	=	<b>Summe der Aufwendungen (Summe der Nummern 11 bis 18)</b>	<b>891.758,20</b>	<b>944.100</b>	<b>994.700</b>	<b>974.700</b>	<b>989.300</b>	<b>988.000</b>	
20.	=	<b>Jahresergebnis (Jahresüberschuss/Jahresfehlbetrag) vor Veränderung der Rücklagen (Saldo der Nummern 10 und 19)</b>	<b>6.842,93</b>	<b>49.700</b>	<b>-19.500</b>	<b>131.000</b>	<b>136.900</b>	<b>140.800</b>	
21.	-	Einstellung in die Kapitalrücklage	0,00	0	0	0	0	0	592
22.	+	Entnahme aus der Kapitalrücklage	19.903,60	0	0	0	0	0	492
darunter:									
22.1		Entnahme aus der zweckgebundenen Kapitalrücklage aus investiv	0,00	0	0	0	0	0	(4922)
22.2		Entnahme aus der zweckgebundenen Kapitalrücklage aus Zuweisungen nach §§ 23, 24 FAG M-V	19.903,60	0	0	0	0	0	(4923)
23.	-	Einstellung in die Rücklage für Belastungen aus dem kommunalen Finanzausgleich	0,00	0	0	0	0	0	593
24.	+	Entnahme aus der Rücklage für Belastungen aus dem kommunalen Finanzausgleich	0,00	0	0	0	0	0	493
25.	=	<b>Jahresergebnis (Jahresüberschuss/Jahresfehlbetrag, Nummern 20 zuzüglich Nummern 22 und 24 abzüglich Nummern 21 und 23)</b>	<b>26.746,53</b>	<b>49.700</b>	<b>-19.500</b>	<b>131.000</b>	<b>136.900</b>	<b>140.800</b>	
nachrichtlich									
26.		Ergebnisvortrag aus dem Haushaltsvorjahr	-43.863,88	-17.117	32.582	13.082	144.082	280.982	
27.		Ergebnis (Überschuss/Fehlbetrag) zum 31. Dezember des Haushaltsjahres (Summe der Nummern 25 und 26)	-17.117,35	32.582	13.082	144.082	280.982	421.782	



# Investitionsprogramm 2026

Gemeinde: 05 Granzin

Seite : 138

Datum: 05.12.2025

Uhrzeit: 09:00:07

Hauptproduktbereich	1	Zentrale Verwaltung
Produktbereich	11	Innere Verwaltung
Produktgruppe	114	Zentrale Dienste
Produkt	11402	Liegenschaften

Nr.	Bezeichnung der Maßnahme	Ergebnisse bis einschließlich des Haushaltsvorvorjahres	Ansätze des Haushaltsvorjahres einschl. Nachträge	Ansatz des Haushaltsjahres	Planungsdaten des Haushaltsfolgejahres	Planungsdaten des zweiten Haushaltsfolgejahres	Planungsdaten des dritten Haushaltsfolgejahres	Planungsdaten der weiteren Haushaltsjahre bis zum Abschluss der Maßnahme	Gesamtein-/auszahlungen
		2024	2025	2026	2027	2028	2029		
		in €	in €	in €	in €	in €	in €	in €	in €
		1	2	3	4	5	6	7	8

## Gesamtwerte

	Summe Einzahlungen	120.858,00	0	0	0	0	0	0	120.858
	Saldo	120.858,00	0	0	0	0	0	0	120.858



# Investitionsprogramm 2026

Gemeinde: 05 Granzin

Seite : 139

Datum: 05.12.2025

Uhrzeit: 09:00:07

Hauptproduktbereich	1	Zentrale Verwaltung
Produktbereich	11	Innere Verwaltung
Produktgruppe	114	Zentrale Dienste
Produkt	11403	Gemeindearbeiter

Nr.	Bezeichnung der Maßnahme	Ergebnisse bis einschließlich des Haushaltsvorvorjahres	Ansätze des Haushaltsvorjahres einschl. Nachträge	Ansatz des Haushaltsjahres	Planungsdaten des Haushaltsfolgejahres	Planungsdaten des zweiten Haushaltsfolgejahres	Planungsdaten des dritten Haushaltsfolgejahres	Planungsdaten der weiteren Haushaltsjahre bis zum Abschluss der Maßnahme	Gesamtein-/auszahlungen
		2024	2025	2026	2027	2028	2029		
		in €	in €	in €	in €	in €	in €	in €	in €
		1	2	3	4	5	6	7	8

## Gesamtwerte

	Summe Einzahlungen	18.287,73	0	0	0	0	0	0	18.287
	Summe Auszahlungen	23.044,76	0	7.000	0	0	0	0	30.044
	Saldo	-4.757,03	0	-7.000	0	0	0	0	-11.757



# Investitionsprogramm 2026

Gemeinde: 05 Granzin

Seite : 140

Datum: 05.12.2025

Uhrzeit: 09:00:07

Hauptproduktbereich	1	Zentrale Verwaltung
Produktbereich	12	Sicherheit und Ordnung
Produktgruppe	126	Brandschutz
Produkt	12601	Brandschutz

Nr.	Bezeichnung der Maßnahme	Ergebnisse bis einschließlich des Haushaltsvorvorjahres	Ansätze des Haushaltsvorjahres einschl. Nachträge	Ansatz des Haushaltsjahres	Planungsdaten des Haushaltsfolgejahres	Planungsdaten des zweiten Haushaltsfolgejahres	Planungsdaten des dritten Haushaltsfolgejahres	Planungsdaten der weiteren Haushaltsjahre bis zum Abschluss der Maßnahme	Gesamtein-/auszahlungen
		2024	2025	2026	2027	2028	2029		
		in €	in €	in €	in €	in €	in €	in €	in €
		1	2	3	4	5	6	7	8

## Gesamtwerte

	Summe Einzahlungen	182.160,69	0	0	0	0	0	0	182.160
	Summe Auszahlungen	559.379,17	0	1.000	0	0	0	0	560.379
	Saldo	-377.218,48	0	-1.000	0	0	0	0	-378.218



# Investitionsprogramm 2026

Gemeinde: 05 Granzin

Seite : 141

Datum: 05.12.2025

Uhrzeit: 09:00:07

Hauptproduktbereich	2	Schule und Kultur
Produktbereich	28	Heimat- und sonstige Kulturpflege
Produktgruppe	281	Heimat- und sonstige Kulturpflege
Produkt	28100	Heimat- und sonstige Kulturpflege

Nr.	Bezeichnung der Maßnahme	Ergebnisse bis einschließlich des Haushaltsvorvorjahres	Ansätze des Haushaltsvorjahres einschl. Nachträge	Ansatz des Haushaltsjahres	Planungsdaten des Haushaltsfolgejahres	Planungsdaten des zweiten Haushaltsfolgejahres	Planungsdaten des dritten Haushaltsfolgejahres	Planungsdaten der weiteren Haushaltsjahre bis zum Abschluss der Maßnahme	Gesamtein-/auszahlungen
		2024	2025	2026	2027	2028	2029		
		in €	in €	in €	in €	in €	in €	in €	in €
		1	2	3	4	5	6	7	8

Gesamtwerte									
	Summe Auszahlungen	328,93	0	0	0	0	0	0	328
	Saldo	-328,93	0	0	0	0	0	0	-328



Hauptproduktbereich	5	Gestaltung Umwelt
Produktbereich	54	Verkehrsflächen und -anlagen, ÖPVN
Produktgruppe	541	Gemeindestraßen
Produkt	54100	Gemeindestraßen

Nr.	Bezeichnung der Maßnahme	Ergebnisse bis einschließlich des Haushaltsvorjahres	Ansätze des Haushaltsvorjahres einschl. Nachträge	Ansatz des Haushaltsjahres	Planungsdaten des Haushaltsfolgejahres	Planungsdaten des zweiten Haushaltsfolgejahres	Planungsdaten des dritten Haushaltsfolgejahres	Planungsdaten der weiteren Haushaltsjahre bis zum Abschluss der Maßnahme	Gesamtein-/auszahlungen
		2024	2025	2026	2027	2028	2029		
		in €	in €	in €	in €	in €	in €	in €	in €
		1	2	3	4	5	6	7	8
<b>8 Ortsdurchfahrt Greven K 117 (Gehweg+Einmündungen)</b>									
	Einzahlungen	63.000,00	156.500	0	0	0	0	0	219.500
	68166200 Anzahlungen auf Investitionszuwendungen vom Land	63.000,00	156.500	0	0	0	0	0	219.500
	Auszahlungen	110.000,00	185.600	0	0	0	0	0	295.600
	78532000 Auszahlungen für Baumaßnahmen (Herstellungskosten) bei Infrastrukturvermögen	110.000,00	185.600	0	0	0	0	0	295.600
<b>9 Gehweg Granzin</b>									
	Auszahlungen	0,00	30.000	0	0	0	0	0	30.000
	78532000 Auszahlungen für Baumaßnahmen (Herstellungskosten) bei Infrastrukturvermögen	0,00	30.000	0	0	0	0	0	30.000
<b>Gesamtwerte</b>									
	<b>Summe Einzahlungen</b>	<b>175.578,06</b>	<b>186.500</b>	<b>30.000</b>	<b>30.000</b>	<b>30.000</b>	<b>30.000</b>	<b>0</b>	<b>482.078</b>
	<b>Summe Auszahlungen</b>	<b>110.000,00</b>	<b>215.600</b>	<b>0</b>	<b>0</b>	<b>0</b>	<b>0</b>	<b>0</b>	<b>325.600</b>
	<b>Saldo</b>	<b>65.578,06</b>	<b>-29.100</b>	<b>30.000</b>	<b>30.000</b>	<b>30.000</b>	<b>30.000</b>	<b>0</b>	<b>156.478</b>





# Investitionsprogramm 2026

Gemeinde: 05 Granzin

Seite : 144

Datum: 05.12.2025

Uhrzeit: 09:00:07

Hauptproduktbereich	5	Gestaltung Umwelt
Produktbereich	57	Wirtschaft und Tourismus
Produktgruppe	573	Allgemeine Einrichtungen und Unternehmen
Produkt	57302	Dorfgemeinschaftshaus Granzin

Nr.	Bezeichnung der Maßnahme	Ergebnisse bis einschließlich des Haushaltsvorvorjahres	Ansätze des Haushaltsvorjahres einschl. Nachträge	Ansatz des Haushaltsjahres	Planungsdaten des Haushaltsfolgejahres	Planungsdaten des zweiten Haushaltsfolgejahres	Planungsdaten des dritten Haushaltsfolgejahres	Planungsdaten der weiteren Haushaltsjahre bis zum Abschluss der Maßnahme	Gesamtein-/auszahlungen
		2024	2025	2026	2027	2028	2029		
		in €	in €	in €	in €	in €	in €	in €	in €
		1	2	3	4	5	6	7	8

Gesamtwerte									
	Summe Auszahlungen	994,95	0	0	0	0	0	0	994
	Saldo	-994,95	0	0	0	0	0	0	-994



# Investitionsprogramm 2026

Gemeinde: 05 Granzin

Seite : 145

Datum: 05.12.2025

Uhrzeit: 09:00:07

Hauptproduktbereich	6	Zentrale Finanzleistungen
Produktbereich	61	Allgemeine Finanzwirtschaft
Produktgruppe	611	Steuern, allgemeine Zuweisungen, allgemeine Umlagen
Produkt	61100	Steuern, allgemeine Zuweisungen, allgemeine Umlagen

Nr.	Bezeichnung der Maßnahme	Ergebnisse bis einschließlich des Haushaltsvorjahres	Ansätze des Haushaltsvorjahres einschl. Nachträge	Ansatz des Haushaltsjahres	Planungsdaten des Haushaltsfolgejahres	Planungsdaten des zweiten Haushaltsfolgejahres	Planungsdaten des dritten Haushaltsfolgejahres	Planungsdaten der weiteren Haushaltsjahre bis zum Abschluss der Maßnahme	Gesamtein-/auszahlungen
		2024	2025	2026	2027	2028	2029		
		in €	in €	in €	in €	in €	in €	in €	in €
		1	2	3	4	5	6	7	8

## Gesamtwerte

	Summe Einzahlungen	126.476,65	20.000	21.400	21.000	20.700	20.400	0	229.976
	Summe Auszahlungen	56.639,11	0	0	0	0	0	0	56.639
	Saldo	69.837,54	20.000	21.400	21.000	20.700	20.400	0	173.337

\*\*\* Ende der Liste "Investitionsprogramm" \*\*\*

Übersicht über den voraussichtlichen Stand der Verbindlichkeiten							Erläuterung
Nr.	Art (gemäß § 47 Absatz 5 Nummer 4 GemHVO-Doppik)	Voraussichtlicher Stand zu Beginn des Haushaltsjahres	Tilgung		Kreditaufnahmen a) Neuaufnahme b) Umschuldung	Voraussichtlicher Stand zum Ende des Haushaltsjahres	
			a) planmäßig b) Umschuldung c) außerplanmäßig	2			
in €							
1.1	Verbindlichkeiten aus Kreditaufnahmen für Investitionen und Investitionsförderungsmaßnahmen <u>ohne</u> Vorgänge, die diesen wirtschaftlich gleichkommen	17.700	a) 9.800 b) 0 c) 0	a) 0 b) 0 c) 0	0	7.900	311-319
1.2	Verbindlichkeiten aus Vorgängen, die Kreditaufnahmen für Investitionen und Investitionsförderungsmaßnahmen wirtschaftlich gleichkommen	0	a) 0 b) 0 c) 0	a) 0 b) 0 c) 0	0	0	331-337
2.1	Verbindlichkeiten aus Kassenkredit <u>ohne</u> Vorgänge, die diesen wirtschaftlich gleichkommen	80.900				123.800	321-329, 37431
2.2	Verbindlichkeiten aus Vorgängen, die Kassenkredit wirtschaftlich gleichkommen	0				0	338
<b>Verbindlichkeiten aus Kreditaufnahmen (Summe der Nummern 1.1 bis 2.2)</b>		<b>98.600</b>				<b>131.700</b>	

Übersicht über den voraussichtlichen Stand der Rückstellungen						Erläuterung
Nr.	Art (gemäß § 47 Absatz 5 Nummer 3 GemHVO-Doppik)	Stand zu Beginn des Haushaltsjahres	Inanspruchnahme / Auflösung	Zuführung	Stand zum Ende des Haushaltsjahres	Kontonummer
		in €				
		1	2	3	4	
1	Rückstellungen für Pensionen und ähnliche Verpflichtungen	0	0	0	0	24
2	Steuerrückstellungen	0	0	0	0	25
3	Sonstige Rückstellungen	0	0	0	0	27-29
4	<b>Summe</b>	<b>0</b>	<b>0</b>	<b>0</b>	<b>0</b>	

Übersicht über die aus Verpflichtungsermächtigungen voraussichtlich fällig werdenden Auszahlungen				
Verpflichtungsermächtigungen (gemäß § 1 Nummer 2 GemHVO-Doppik)	Planungsdaten des ersten Haushaltsfolgejahres	Planungsdaten des zweiten Haushaltsfolgejahres	Planungsdaten des dritten Haushaltsfolgejahres	Planungsdaten der weiteren Haushaltsfolgejahre
	in €			
	1	2	3	4
im Haushaltsjahr 2023	0	0	0	0
im Haushaltsjahr 2024	0	0	0	0
im Haushaltsjahr 2025	0	0	0	0
im Haushaltsjahr 2026	0	0	0	0

Übersicht über die Zusammensetzung und Entwicklung des Saldos der liquiden Mittel und der Kassenkredite im Finanzplanungszeitraum								
lfd. Nr.			Ergebnisse des Haushaltsvorjahres	Ansätze des Haushaltsjahres einschließlich Nachträge	Ansatz des Haushaltsjahres	Planungsdaten des Haushaltsfolgejahres	Planungsdaten des zweiten Haushaltsfolgejahres	Planungsdaten des dritten Haushaltsfolgejahres
			in €					
			1	2	3	4	5	6
1		Liquide Mittel zum 31.12. des Haushaltsvorjahres (§ 47 Abs. 4 Nr. 2.4 GemHVO-Doppik)	0	0	0	0	124.358	379.258
2	-	Kassenkredite zum 31. Dezember des Haushaltsvorjahres	154.644	155.781	80.848	123.842	0	0
3	=	<b>Saldo der liquiden Mittel und der Kassenkredite zum 31. Dezember des Haushaltsvorjahres</b>	<b>-154.644</b>	<b>-155.781</b>	<b>-80.848</b>	<b>-123.842</b>	<b>124.358</b>	<b>379.258</b>
<b>Saldo der laufenden Ein- und Auszahlungen zum 31. Dezember des Haushaltsvorjahres</b>								
4		Saldo der laufenden Ein- und Auszahlungen zum 31. Dezember des Haushaltsvorjahres	53.755	95.438	179.038	136.338	333.538	537.738
5	+	Korrektur des Vortrages			-85.800 <sup>1</sup>			
6	+	jahresbezogener Saldo der laufenden Ein- und Auszahlungen (§ 3 Abs. 1 S. 1 Nr. 37 GemHVO-Doppik)	41.683	83.600	43.100	197.200	204.200	208.400
7	+	Saldo der laufenden Ein- und Auszahlungen zum 31. Dezember des Haushaltsjahres	95.438	179.038	136.338	333.538	537.738	746.138
<b>Saldo der Ein- und Auszahlungen aus Investitionstätigkeit zum 31. Dezember des Haushaltsvorjahres</b>								
8		Saldo der Ein- und Auszahlungen aus Investitionstätigkeit zum 31. Dezember des Haushaltsvorjahres	-208.399	-250.786	-259.886	-260.180	-209.180	-158.480
9	+	Korrektur des Vortrages			-43.694 <sup>1</sup>			
10	+	Saldo der Ein- und Auszahlungen aus Investitionstätigkeit (§ 3 Abs. 1 S. 1 Nr. 29 GemHVO-Doppik)	-42.387	-9.100	43.400	51.000	50.700	50.400
11	+	Saldo der Ein- und Auszahlungen aus Krediten für Investitionen und Investitionsförderungsmaßnahmen (ohne planmäßige Tilgung)	0	0	0	0	0	0
12	+	Saldo der Ein- und Auszahlungen aus Investitionstätigkeit zum 31. Dezember des Haushaltsjahres	-250.786	-259.886	-260.180	-209.180	-158.480	-108.080
<b>Saldo der durchlaufenden Geldern und ungeklärten Zahlungsvorgänge zum 31. Dezember des Haushaltsvorjahres</b>								
13		Saldo der durchlaufenden Geldern und ungeklärten Zahlungsvorgänge zum 31. Dezember des Haushaltsvorjahres	0	-433	0	0	0	0
14	+	Korrektur des Vortrages						

<sup>1</sup> Hier wird die voraussichtliche Verschlechterung des Ergebnisses gegenüber der Planung des Vorjahres dargestellt.

15	+	Saldo der durchlaufenden Geldern und ungeklärten Zahlungsvorgänge (§ 3 Abs. 1 S. 1 Nr. 35 GemHVO-Doppik)	-433	433	0	0	0	0
16	+	Saldo der durchlaufenden Geldern und ungeklärten Zahlungsvorgänge zum 31. Dezember des Haushaltsjahres	-433	0	0	0	0	0
17	=	<b>Saldo der liquiden Mittel und der Kassenkredite zum 31. Dezember des Haushaltsjahres</b>	<b>-155.781</b>	<b>-80.848</b>	<b>-123.842</b>	<b>124.358</b>	<b>379.258</b>	<b>638.058</b>

Stellenplan 2026						
Lfd. Nr.	Bezeichnung der Stelle Amts-/ Funktionsbezeichnung	Anzahl und Bewertung im Haushaltsvorjahr EG	Tatsächliche Besetzung am 30. Juni des Haushaltsvorjahres EG	Anzahl und Bewertung im Haushaltsjahr EG	Stellenplanvermerke	Bemerkungen
1	2	3	4	5	6	7
1	Gemeindearbeiter	0,769 04	0,769 04	0,769 04		
2	Gemeindehelfer	0,112 01	0,112 01	0,112 01		geringfügig
3	Gemeindearbeiter	0,615 01	0,615 01	0,615 01		Förderung 75 %

Stellenplanquerschnitt zum Stellenplan 2026				
Teilhaushalt	Organisationseinheit	Beschäftigte (Entgeltgruppen)		Insgesamt
		04	01	
2 Amt für Zentrale Dienste	11403 Gemeindearbeiter	0,769	0,727	1,496
	Summe Haushaltsjahr	0,769	0,727	1,496
	Summe Vorjahr	0,769	0,727	1,496
	mehr	0,000	0,000	0,000
	weniger	0,000	0,000	0,000

## Nachweis der dauernden Leistungsfähigkeit nach § 1 Nummer 5 GemHVO-Doppik Granzin (Amt Eldenburg Lübz)

Einwohner per 31.12. des Vorvorjahres: 360

Erhebungsjahr: 2026

	Wert	Punkte
<b>Ergebnishaushalt</b>		
Ergebnisvortrag aus dem Haushaltsvorjahr	32.582,00 €	
Jahresergebnis	-19.500,00 €	
Ergebnis zum 31.12. des Haushaltsjahres	13.082,00 €	
Ausgleich des Ergebnishaushalts	Ja	0
Verhältnis der Erträge zu den Aufwendungen	98 %	-1
Jahresergebnis ausgeglichen?	Nein	-2
<b>Finanzhaushalt</b>		
Saldo der laufenden Ein- und Auszahlungen zum 31.12. des Haushaltsvorjahres	179.038,00 €	
jahresbezogener Saldo der laufenden Ein- und Auszahlungen	43.100,00 €	0
Saldo der laufenden Ein- und Auszahlungen zum 31.12. des Haushaltsjahres	222.138,00 €	
Ausgleich des Finanzhaushalts	Ja	0
Verhältnis der laufenden Einzahlungen zu den laufenden Auszahlungen	106,3 %	0
<b>Finanzplanungszeitraum</b>		
Ergebnis des Ergebnishaushalts am Ende des Finanzplanungszeitraums	421.782,00 €	
Ergebnis je Einwohner	1.171,62 €	0
Saldo der laufenden Ein- und Auszahlungen im Finanzhaushalt zum Ende des Finanzplanungszeitraums	831.938,00 €	
Saldo der laufenden Ein- und Auszahlungen je Einwohner	2.310,94 €	0
<b>Gesetzmäßiges Haushaltssicherungskonzept nach § 43 Absatz 7 KV M-V</b>		
Haushaltssicherungskonzept erforderlich?	Nein	0
Wann wird der vollständige Haushaltsausgleich erreicht?	nicht relevant	0
<b>Einhaltung des Überschuldungsverbots</b>		
Höhe des Eigenkapitals am Ende des Haushaltsjahres	1.834.947,00 €	0
Höhe des Eigenkapitals am Ende des Finanzplanungszeitraums	2.305.747,00 €	0
Im Haushaltsjahr bestehende Überschuldung wird im Finanzplanungszeitraum abgebaut	nicht relevant	0
Im Haushaltsjahr oder zum Ende des Finanzplanungszeitraums bestehende Überschuldung wird erst in einem angemessenen Konsolidierungszeitraum abgebaut	nicht relevant	0
<b>Sonstige finanzielle Risiken</b>		
Bewertung wesentlicher sonstiger finanzieller Risiken, deren Realisierung im Finanzplanungszeitraum wahrscheinlich ist	kein	0
<b>Weitere Kennzahlen</b>		
Investitionskredite je Einwohner	21,94 €	
Zinsquote	2,5 %	
Tilgungsquote	124,1 %	

fiktive Restlaufzeit der Investitionskredite	0,8 Jahre	
fristenkongruente Finanzierung?	Nein	
Förderquote	%	
Liquiditätskredite je Einwohner	343,89 €	
Forderungen je Einwohner	0,00 €	
Werthaltigkeit der Forderungen	NaN	
freiwillige Leistungen je Einwohner	56,94 €	
Anteil der freiwilligen Leistungen an den ordentlichen Erträgen	2,1 %	
Bemerkungen der Kommune	k.A.	
Bemerkungen der RAB	k.A.	
<b>GESAMTPUNKTZAHL:</b>		<b>-3</b>
<b>LEISTUNGSGRUPPE:</b>	<b>gesicherte dauernde Leistungsfähigkeit</b>	