


# Gemeinde Siggelkow



## Haushaltssatzung und Haushaltsplan

2026

## Inhalt

Haushaltssatzung der Gemeinde Siggelkow für das Haushaltsjahr 2026 .....	3
Produktbuch 2026 .....	7
Vorbericht zum Haushaltsplan 2026 .....	10
Ergebnishaushalt 2026 .....	56
Teilergebnishaushalt 2026 .....	61
Finanzhaushalt 2026.....	106
Teilfinanzhaushalt 2026 .....	111
Übersicht über die Teilhaushalte 2026 .....	160
Zugeordnete Produkte im Teilhaushalt 2026.....	162
Übersicht über Erträge und Aufwendungen zum Ergebnishaushalt 2026.....	174
Investitionsprogramm 2026 .....	177
Übersicht über den voraussichtlichen Stand der Verbindlichkeiten 2026.....	194
Übersicht über den voraussichtlichen Stand der Rückstellungen 2026.....	195
Übersicht über die aus Verpflichtungsermächtigungen voraussichtlich fällig werdenden Auszahlungen .....	196
Übersicht über die Zusammensetzung und Entwicklung des Saldos der liquiden Mittel und der Kassenkredite .....	197
Stellenplan 2026.....	199
Nachweis der dauernden Leistungsfähigkeit 2026 .....	201
Änderung des Vorberichtes.....	203

## Haushaltssatzung der Gemeinde Siggelkow für das Haushaltsjahr 2026

Aufgrund des § 45 i.V.m. § 47 der Kommunalverfassung (KV M-V) wird nach Beschluss der Gemeindevertretung vom 17.03.2026 und nach Vorlage bei der Rechtsaufsichtsbehörde folgende Haushaltssatzung erlassen:

### § 1 Ergebnis- und Finanzhaushalt

Der Haushaltsplan für das Haushaltsjahr 2026 wird

1. im Ergebnishaushalt auf	
einen Gesamtbetrag der Erträge von	1.216.300 EUR
einen Gesamtbetrag der Aufwendungen von	1.916.600 EUR
ein Jahresergebnis nach Veränderung der Rücklagen von	- 295.400 EUR
2. im Finanzhaushalt auf	
a) einen Gesamtbetrag der laufenden Einzahlungen von	
	1.146.000 EUR
einen Gesamtbetrag der laufenden Auszahlungen <sup>1</sup> von	
	1.701.100 EUR
einen jahresbezogenen Saldo der laufenden Ein- und Auszahlungen von	- 555.100 EUR
b) einen Gesamtbetrag der Einzahlungen aus der Investitionstätigkeit von	
	126.400 EUR
einen Gesamtbetrag die Auszahlungen aus der Investitionstätigkeit von	
	428.000 EUR
einen der Saldo aus Ein- und Auszahlungen aus der Investitionstätigkeit von	- 301.600 EUR

festgesetzt.

### § 2 Kredite für Investitionen und Investitionsförderungsmaßnahmen

Kredite zur Finanzierung von Investitionen und Investitionsförderungsmaßnahmen werden nicht veranschlagt.

---

<sup>1</sup> einschließlich Auszahlungen für planmäßige Tilgung von Krediten für Investitionen und Investitionsförderungsmaßnahmen

### § 3 Verpflichtungsermächtigungen

Verpflichtungsermächtigungen werden nicht veranschlagt.

### § 4 Kassenkredite

Der Höchstbetrag der Kassenkredite wird festgesetzt auf 114.000 EUR

### § 5 Hebesätze

Die Hebesätze für die Realsteuern werden wie folgt festgesetzt:

- |  |           |
|--|-----------|
| 1. Grundsteuer   |           |
| a) für die land- und forstwirtschaftlichen Flächen (Grundsteuer A) auf | 230 v. H. |
| b) für die Grundstücke (Grundsteuer B) auf                             | 445 v. H. |
| 2. Gewerbesteuer auf   | 380 v. H. |

### § 6 Stellen gemäß Stellenplan

Die Gesamtzahl der im Stellenplan ausgewiesenen Stellen beträgt 1,644 Vollzeitäquivalente (VZÄ).

### § 7 Haushaltsvermerke

1. Aufgrund eines sachlichen Zusammenhangs sind die Ansätze für folgende Aufwendungen und Auszahlungen nach § 14 Abs. 2 GemHVO-Doppik M-V gegenseitig deckungsfähig:
  - a) Personal
  - b) Gebäudeunterhaltung, die dazugehörige Ver- und Entsorgung sowie Fernmeldegebühren (Festnetz)
  - c) Versicherungen
  - d) AbschreibungenDiese Aufwendungen und Auszahlungen sind von der Deckungsfähigkeit nach § 14 Abs. 1 GemHVO-Doppik M-V ausgenommen.
2. Innerhalb eines Teilfinanzhaushaltes sind die Ansätze für investive Auszahlungen nach § 14 Abs. 3 GemHVO-Doppik M-V gegenseitig deckungsfähig.
3. Die Ansätze für laufende Auszahlungen sind zu Gunsten von Auszahlungen aus Investitionstätigkeit desselben Teilfinanzhaushaltes nach § 14 Abs. 4 GemHVO-Doppik M-V einseitig deckungsfähig.
4. Die Ansätze für Instandhaltungsmaßnahmen sind nach § 15 Abs. 1 S. 2 GemHVO-Doppik übertragbar. Die Übertragbarkeit beschränkt sich auf maximal 50 Prozent des nicht ausgeschöpften Betrages je Produktsachkonto, soweit dieser Betrag nicht für die Inanspruchnahme des Deckungskreises erforderlich ist. Eine Übertragung kann nur erfolgen, wenn der nicht ausgeschöpfte Betrag mindestens 2.000,00 EUR beträgt.

## § 8 Wertgrenzen

1. Im Sinne des § 48 Abs. 2 Nr. 1 KV M-V gilt
  - a) die Entstehung eines Fehlbetrages als erheblich, wenn er 50.000,00 EUR überschreitet, sowie die Erhöhung eines bereits ausgewiesenen Fehlbetrages als wesentlich, wenn sie 50.000,00 EUR überschreitet,
  - b) die Entstehung eines negativen Saldos der laufenden Ein- und Auszahlungen als erheblich, wenn er 50.000,00 EUR überschreitet, sowie die Erhöhung eines bereits ausgewiesenen negativen Saldos der laufenden Ein- und Auszahlungen als wesentlich, wenn sie 50.000,00 EUR überschreitet.
2. Im Sinne des § 48 Abs. 2 Nr. 2 KV M-V gelten bisher nicht veranschlagte oder zusätzliche Aufwendungen bei einzelnen Aufwandspositionen im Verhältnis zu den Gesamtaufwendungen erheblich, wenn sie mehr als 50.000,00 EUR betragen. Dasselbe gilt im Finanzhaushalt für Auszahlungen.
3. Im Sinne des § 48 Abs. 3 Nr. i.V.m. § 48 Abs. 2 Nr. 3 KV M-V gelten unabweisbare Auszahlungen für Investitionen und Investitionsförderungsmaßnahmen sowie unabweisbare Aufwendungen und Auszahlungen für Instandsetzungen an Bauten und Anlagen als geringfügig, wenn sie nicht mehr als 25.000,00 EUR betragen.
4. Im Sinne des § 48 Abs. 3 Nr. 2 i.V.m. § 48 Abs. 2 Nr. 4 KV M-V gelten Abweichungen vom Stellenplan als geringfügig, wenn die Gesamtzahl der im Stellenplan ausgewiesenen Stellen nicht um mehr als 0,500 VZÄ überschritten wird. In diesem Sinne gilt die Leistung höherer Personalaufwendungen und -auszahlungen als geringfügig, wenn sie nicht mehr als 30.000,00 EUR beträgt.

### Nachrichtliche Angaben:

- |   |           |     |
|---|-----------|-----|
| 1. Zum Ergebnishaushalt<br>Das Ergebnis zum 31. Dezember des Haushaltsjahres beträgt voraussichtlich                                | - 202.856 | EUR |
| 2. Zum Finanzhaushalt<br>Der Saldo der laufenden Ein- und Auszahlungen zum 31. Dezember des Haushaltsjahres beträgt voraussichtlich | 741.362   | EUR |
| 3. Zum Eigenkapital<br>Der Stand des Eigenkapitals zum 31. Dezember des Haushaltsjahres beträgt voraussichtlich                     | 3.646.296 | EUR |

Kübe 7.4.26  
Ort, Datum



Kübe  
Bürgermeisterin

**Hinweis:**

Die Haushaltssatzung ist gemäß § 47 Absatz 2 KV M-V der Rechtsaufsichtsbehörde mit Schreiben vom 07.04.2026 angezeigt worden. Sie enthält keine genehmigungspflichtigen Festsetzungen.

Die vorstehende Haushaltssatzung für das Haushaltsjahr 2026 wird hiermit öffentlich bekannt gemacht.


Die Haushaltssatzung wird mit ihren Anlagen auf der Internetseite [www.amt-eldenburg-luebz.de](http://www.amt-eldenburg-luebz.de) veröffentlicht.



---

Bürgermeisterin

# Gemeinde Siggelkow




Produktbuch 2026

Teilhaus- halt-Nr.	Teilhaushalt-Bezeichnung	Produkt	Bezeichnung
1	Zentrale Finanzleistungen		
		<b>61100</b>	<b>Steuern, allgemeine Zuweisungen, allgemeine Umlagen</b>
		61200	Sonstige allgemeine Finanzwirtschaft
		62600	Anteile WEMAG (alt)
		62601	Beteiligung WEMAG AG
		62602	Beteiligung Energiepark Redlin GmbH & Co. KG
		62604	Anteile/Beteiligungen Windkraftanlagen (alt)
2	Amt für Zentrale Dienste		
		11104	Gremien
		11403	Gemeindearbeiter
		11405	Sonstige Zentrale Dienste
		<b>53100</b>	<b>Elektrizitätsversorgung</b>
3	Bürgeramt		
		<b>12601</b>	<b>Brandschutz</b>
		12800	Zivil- und Katastrophenschutz
		21102	Schulkostenbeiträge Grundschule
		21502	Schulkostenbeiträge Regionale Schule
		28100	Heimat- und sonstige Kulturpflege
		36100	Förderung von Kindern in Tageseinrichtungen und in Kindertagespflege
		36600	Jugendclub Siggelkow
		36602	Spielplätze
		42401	Sportplatz Siggelkow
		42402	Turnhalle Siggelkow
		42405	Badestellen
		54102	Straßenbegleitgrün (alt)
		54500	Winterdienst
		55100	Öffentliches Grün, Landschaftsbau
		55300	Friedhofs- und Bestattungswesen
4	Amt für Stadt- und Gemeindeentwicklung		
		11401	Wohnungswirtschaft (alt)
		11402	Liegenschaften
		11410	Kindertagesstätte Siggelkow
		36500	Kindertagesstätte Siggelkow (alt)
		51100	Räumliche Planungs- und Entwicklungsmaßnahmen
		53800	Abwasserbeseitigung

		54000	Konzessionsabgaben
		<b>54100</b>	<b>Gemeindestraßen</b>
		54101	Straßenbeleuchtung
		54300	Landesstraßen
		55200	Öffentliche Gewässer, Wasserbauliche Anlagen, Gewässerschutz
		55500	Forstwirtschaft
		57301	Gemeindezentrum Siggelkow
		57302	Dorfgemeinschaftshaus Groß Pankow
		57303	Wasserwanderrastplatz Neuburg (alt)
		57304	Dorfgemeinschaftshaus Klein Pankow (alt)

# Gemeinde Siggelkow



**Vorbericht zum Haushaltsplan**

**2026**

---

## Inhalt

I. Rechtsgrundlagen.....	13
II. Allgemeine Informationen zur Gemeinde.....	15
1. Vorstellung der Gemeinde .....	15
2. Entwicklung der Einwohnerzahlen .....	16
3. Wirtschaftsstandort.....	17
III. Haushaltswirtschaft der Vorjahre und finanzielle Ausgangslage .....	19
1. Ergebnisse 2020-2024 .....	19
2. Haushaltsplanung 2025 und Ausblick auf das Ergebnis 2025 .....	21
3. Entwicklung der Überschüsse/Fehlbeträge im Finanzhaushalt .....	23
4. Investive Verschuldung .....	24
IV. Eckdaten zur Haushaltswirtschaft der Gemeinde Siggelkow 2026.....	25
1. Ergebnis- und Finanzhaushalt 2026 .....	25
2. Zuschussbedarfe 2026 nach Teilhaushalten (inkl. Personalaufwendungen) – Basis EHH .....	29
3. Entnahme aus der zweckgebundenen Kapitalrücklage.....	29
4. Entnahme aus der Rücklage für Belastungen aus dem kommunalen Finanzausgleich .....	30
5. Entwicklung der Steuereinzahlungen.....	31
6. Entwicklung der Finanzaufweisungen laut FAG M-V .....	31
7. Entwicklung der Kreis- und der Amtsumlage .....	31
8. Entwicklung des Eigenkapitals.....	32
9. Entwicklung der Sonderposten .....	33
V. Investitionen im Rahmen des Haushaltes 2026.....	34
1. Zielstellungen für die Investitionsplanung 2026 .....	34
2. Finanzierungsmittel für die Investitionen .....	34
3. Entwicklung der Investitionstätigkeit der Gemeinde Siggelkow im Zeitverlauf.....	35
4. Übersicht Einzelmaßnahmen .....	36
VI. Kreditwirtschaft.....	41
1. Investitionskredite.....	41
2. Kassenkredite/liquide Mittel .....	41
3. Verpflichtungsermächtigungen .....	42
VII. Beteiligungen .....	43
VIII. Freiwillige bzw. in der Höhe gestaltbare Leistungen .....	44
IX. Stellenplan/Personalkosten .....	45
1. Wesentliche Organisations- und Strukturveränderungen .....	45
2. Stellenplan/Stellenentwicklung.....	45

3. Personalkosten 2026 .....	45
X. Finanzplanung 2027-2029 .....	47
XI. Notwendigkeit der Haushaltskonsolidierung .....	48
XII. Erläuterungen zu den einzelnen Teilhaushalten .....	49
1. Teilhaushalt 1 – Zentrale Finanzleistungen .....	49
2. Teilhaushalt 2 – Amt Zentrale Dienste .....	50
3. Teilhaushalt 3 – Bürgeramt .....	50
4. Teilhaushalt 4 – Amt für Stadt- und Gemeindeentwicklung .....	53

## I. Rechtsgrundlagen

Gemäß § 45 Abs. 1 der Kommunalverfassung für das Land Mecklenburg-Vorpommern (KV M-V) hat die Gemeinde für jedes Haushaltsjahr eine Haushaltssatzung zu erlassen.

Gemäß § 45 Abs. 3 KV M-V enthält die Haushaltssatzung die Festsetzung

1. des Haushaltsplanes unter Angabe
  - a) der Gesamtbeträge der Erträge und Aufwendungen sowie des sich nach Veränderung der Rücklagen ergebenden Jahresergebnisses,
  - b) der Gesamtbeträge der laufenden Einzahlungen und Auszahlungen einschließlich des Betrages der Auszahlungen für die planmäßige Tilgung von Krediten für Investitionen und Investitionsförderungsmaßnahmen sowie des sich daraus ergebenden Saldos (jahresbezogener Saldo der laufenden Ein- und Auszahlungen),
  - c) der Gesamtbeträge der Einzahlungen und Auszahlungen aus der Investitionstätigkeit sowie des sich daraus ergebenden Saldos,
  - d) des Gesamtbetrages der vorgesehenen Kreditaufnahmen für Investitionen und Investitionsförderungsmaßnahmen ohne Umschuldungen (Kreditermächtigung),
  - e) des Gesamtbetrages der Ermächtigungen zum Eingehen von Verpflichtungen, die künftige Haushaltsjahre mit Auszahlungen für Investitionen und Investitionsförderungsmaßnahmen belasten (Verpflichtungsermächtigungen),
2. des Höchstbetrages aller Kredite zur Sicherung der Zahlungsfähigkeit der Gemeinde (Kassenkredite),
3. der Steuersätze (Hebesätze), soweit diese nicht in einer gesonderten Satzung festgesetzt werden,
4. der Gesamtzahl der im Stellenplan ausgewiesenen Stellen.

Gemäß § 45 Abs. 4 KV M-V sind in der Haushaltssatzung der Saldo der laufenden Ein- und Auszahlungen, das Ergebnis und die voraussichtliche Höhe des Eigenkapitals jeweils zum Ende des Haushaltsjahres nachrichtlich anzugeben.

Gemäß § 45 Abs. 5 und 6 KV M-V tritt die Haushaltssatzung mit Beginn des Haushaltsjahres in Kraft und gilt für das Haushaltsjahr. Das Haushaltsjahr ist das Kalenderjahr.

Gemäß § 46 Abs. 1 KV M-V ist der Haushaltsplan Bestandteil der Haushaltssatzung.

Gemäß § 46 Abs. 2 KV M-V enthält der Haushaltsplan alle im Haushaltsjahr für die Erfüllung der Aufgaben der Gemeinde voraussichtlich

1. anfallenden Erträge und eingehenden Einzahlungen,
2. entstehenden Aufwendungen und zu leistenden Auszahlungen,
3. notwendigen Verpflichtungsermächtigungen.

Gemäß § 46 Abs. 4 KV M-V besteht der Haushaltsplan aus

1. dem Ergebnishaushalt,
2. dem Finanzhaushalt,
3. den Teilhaushalten,
4. dem Stellenplan.

Gemäß § 46 Abs. 5 KV M-V sind im Ergebnis- und Finanzhaushalt sowie in den Teilergebnis- und Teilfinanzhaushalt die Ergebnisse des Haushaltsvorjahres, die Ansätze des Haushaltsvorjahres, die Ansätze des Haushaltsjahres und die Planungsdaten der folgenden drei Haushaltsjahre (Finanzplanungszeitraum), für jedes Haushaltsjahr getrennt, gegenüberzustellen.

Gemäß § 47 Abs. 6 KV M-V ist der Haushaltsplan Grundlage für die Haushaltswirtschaft der Gemeinde. Er ist nach Maßgabe der KV M-V und der aufgrund dieses Gesetzes erlassenen Vorschriften für die Haushaltswirtschaft verbindlich. Ansprüche und Verbindlichkeiten Dritter werden durch ihn weder begründet noch aufgehoben.

Gemäß § 47 Abs. 1 KV M-V wird die Haushaltssatzung mit ihren Anlagen von der Gemeindevertretung in öffentlicher Sitzung beraten und beschlossen.

Gemäß § 47 Abs. 2 KV M-V ist die Haushaltssatzung öffentlich bekannt zu machen. Vor ihrer öffentlichen Bekanntmachung ist die beschlossene Haushaltssatzung mit dem Haushaltsplan und den Bestandteilen des letzten aufgestellten Jahresabschlusses gemäß § 60 Abs. 2 KV M-V der Rechtsaufsichtsbehörde vorzulegen. Enthält die Haushaltssatzung genehmigungspflichtige Festsetzungen, darf sie erst nach Bekanntgabe der rechtsaufsichtlichen Entscheidungen hierzu öffentlich bekannt gemacht werden. Die vorliegende Haushaltssatzung für das Haushaltsjahr 2026 enthält keine genehmigungspflichtigen Festsetzungen.

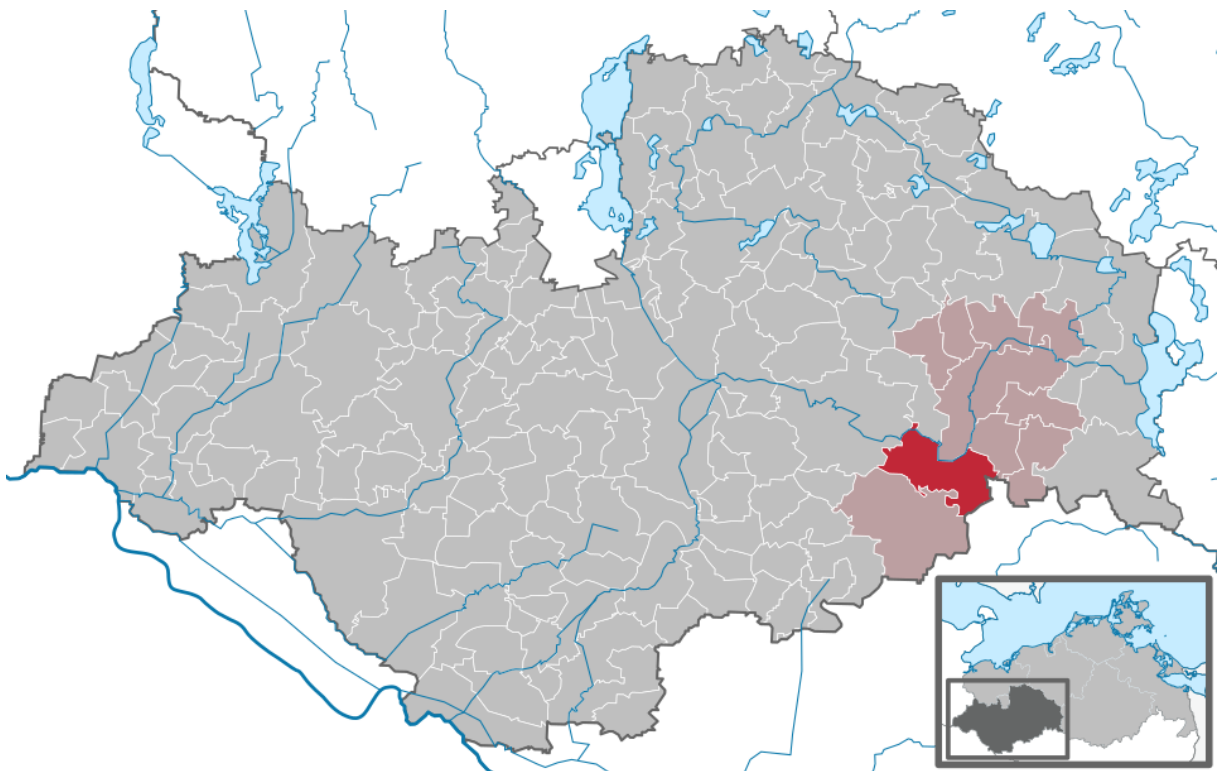
## II. Allgemeine Informationen zur Gemeinde

### 1. Vorstellung der Gemeinde

Mit einer Fläche von 55,57 km<sup>2</sup> ist die Gemeinde Siggelkow die drittgrößte Gemeinde im Amt Eldenburg Lübz (Stand: 31.12.2023). Sie hat mit Stand 31.12.2024 eine Einwohnerzahl von 842. Damit sind es 15 EW/km<sup>2</sup>. Die Gemeinde setzt sich aus 5 Ortsteilen zusammen:

- Siggelkow
- Groß Pankow
- Klein Pankow
- Neuburg
- Redlin

Die Verwaltung erfolgt durch das Amt Eldenburg Lübz in der Stadt Lübz.



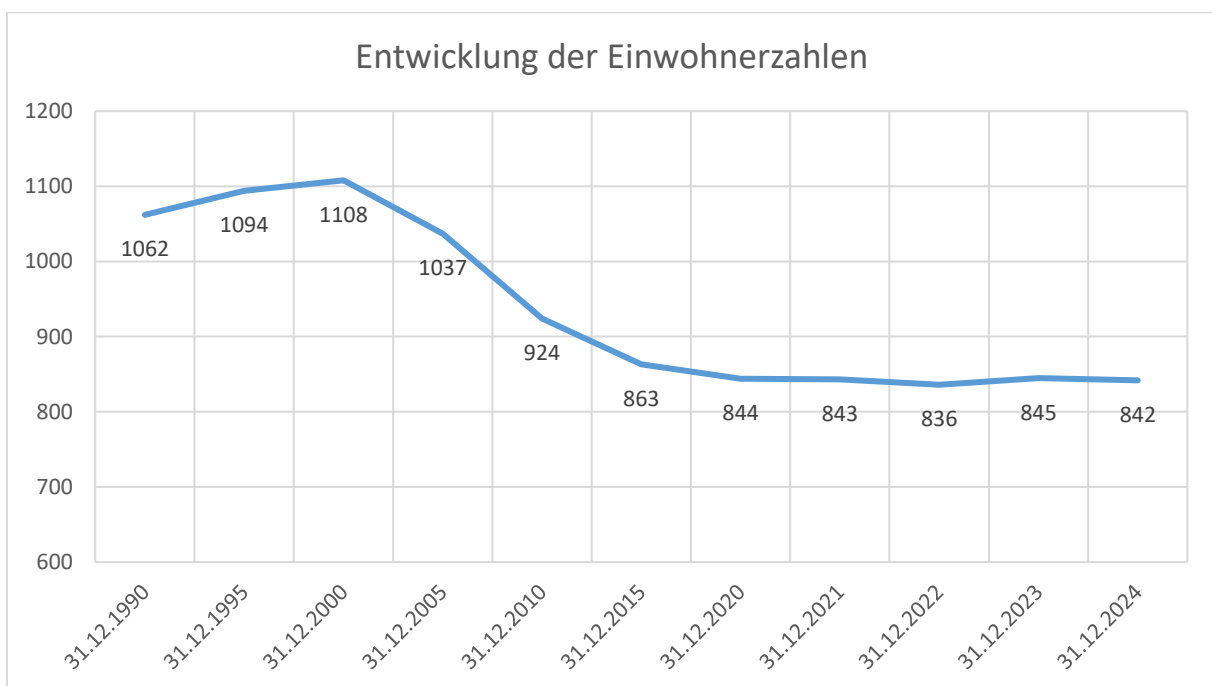
1

---

<sup>1</sup> Lage der Gemeinde Siggelkow im Landkreis Ludwigslust-Parchim

## 2. Entwicklung der Einwohnerzahlen

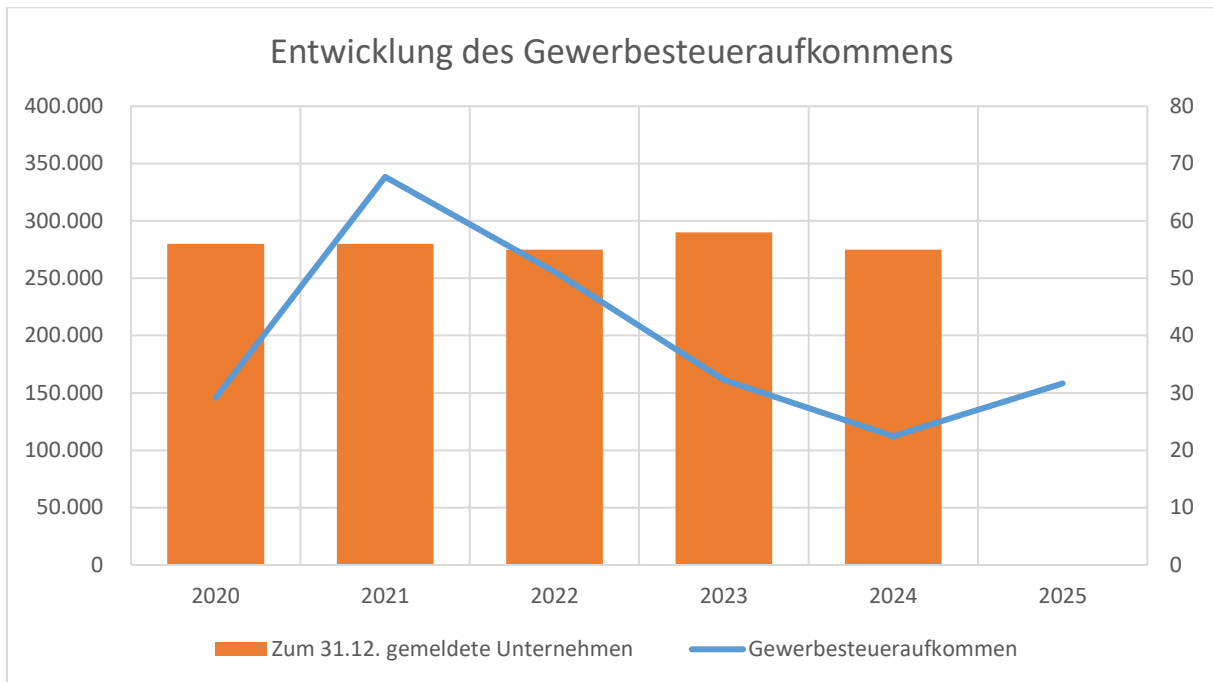
Jahr	Einwohnerzahlen
31.12.1990	1.062
31.12.1995	1.094
31.12.2000	1.108
31.12.2005	1.037
31.12.2010	924
31.12.2015	863
31.12.2020	844
31.12.2021	843
31.12.2022	836
31.12.2023	845
31.12.2024	842



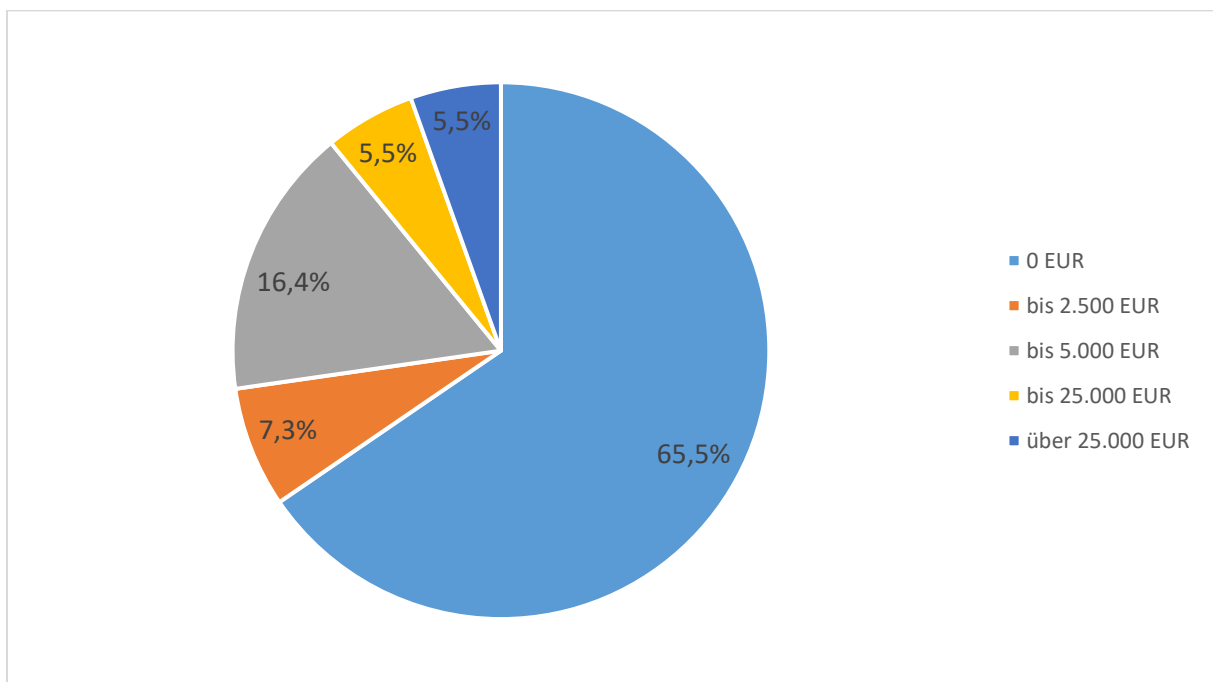
Von 1990 bis 2000 war zunächst ein Anstieg der Einwohnerzahlen, von 2000 bis 2020 hingegen ein kontinuierlicher Rückgang der Einwohnerzahlen zu verzeichnen, der im allgemeinen Trend Mecklenburg-Vorpommerns lag und den demographischen Wandel verdeutlicht. Ursache dafür ist vor allem der Rückgang der Geburtenzahlen und die Abwanderung junger Menschen in die alten Bundesländer. Eine Anpassung der Einwohnerzahlen erfolgte durch die Volkszählung des Zensus 2011. Eine weitere Anpassung der Einwohnerzahlen erfolgte durch die Volkszählung des Zensus 2022. In den letzten fünf Jahren sind die Einwohnerzahlen stabil geblieben.

### 3. Wirtschaftsstandort

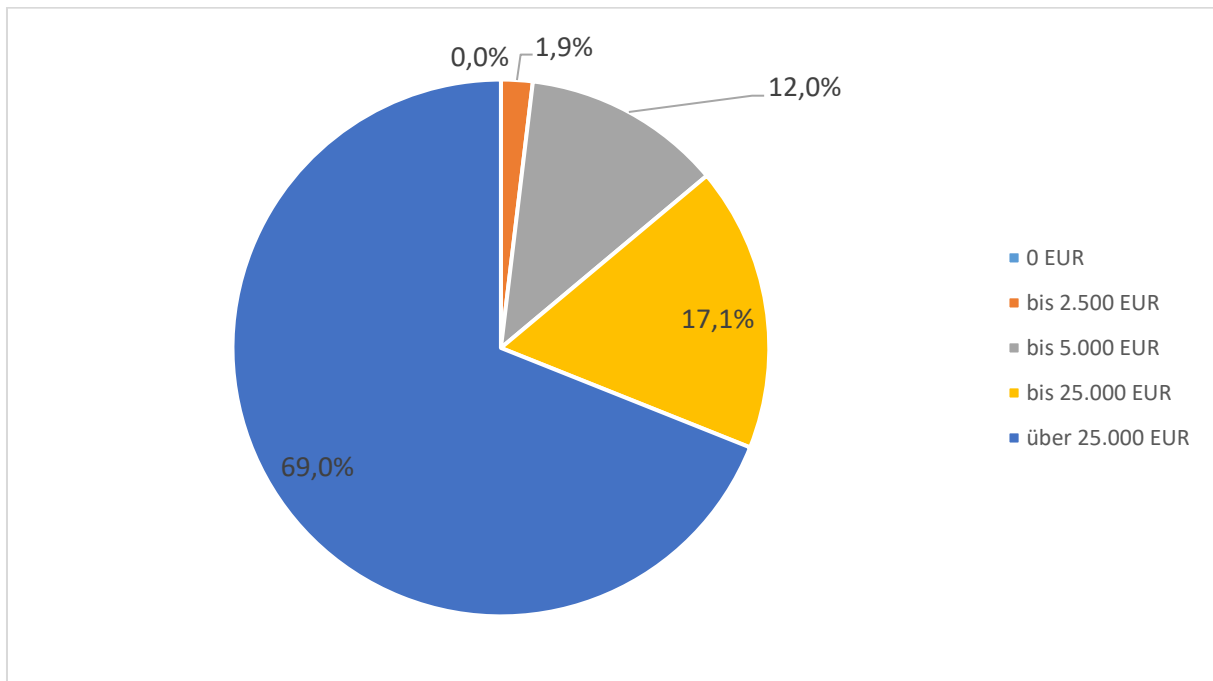
Die Gemeinde Siggelkow ist ländlich und durch Agrarwirtschaft geprägt. In jüngerer Zeit hat jedoch auch die Erzeugung erneuerbarer Energien enorm an Bedeutung gewonnen. Das Gewerbesteueraufkommen des Jahres 2021 liegt mit fast 350.000 EUR deutlich über den Aufkommen der Jahre 2020 und 2022. Für die Jahre 2023 bis 2025 sind noch viele Veranlagungen offen, sodass diese Zahlen unter Vorbehalt stehen. Zum 31.12.2024 waren in der Gemeinde 55 Unternehmen gemeldet.



65 Prozent der zum 31.12.2022 in der Gemeinde gemeldeten Unternehmen haben in 2022 keine Gewerbesteuer gezahlt.



5,5 Prozent der zum 31.12.2022 in der Gemeinde gemeldeten Unternehmen (3) sind für 69 Prozent des Gewerbesteueraufkommens (rd. 175.000 EUR) verantwortlich.



## III. Haushaltswirtschaft der Vorjahre und finanzielle Ausgangslage

### 1. Ergebnisse 2020-2024

#### a) Ergebnis 2020

Der Jahresabschluss 2020 wurde nach abgeschlossener Prüfung entsprechend den Empfehlungen des Rechnungsprüfungsausschusses am 22.06.2023 von der Gemeindevertretung festgestellt.

Das Jahresergebnis wird mit 129.810,20 EUR ausgewiesen. Der Ergebnisvortrag in das Haushaltsjahr 2021 beträgt somit per 31.12.2020 (-) 625.875,09 EUR. Der Ausgleich des Ergebnishaushaltes gemäß § 16 Abs. 2 Nr. 1 GemHVO-Doppik M-V i.V.m. § 2 Abs. 1 Nr. 27 GemHVO-Doppik M-V ist folglich nicht gegeben.

Im Finanzhaushalt konnte ein Überschuss der laufenden Einzahlungen gegenüber den laufenden Auszahlungen in Höhe von 218.646,77 EUR erwirtschaftet werden. Für die planmäßige Tilgung von Krediten für Investitionen und Investitionsförderungsmaßnahmen wurden 20.587,21 EUR aufgewendet. Der jahresbezogene Saldo der laufenden Ein- und Auszahlungen beläuft sich auf 198.059,56 EUR. Unter Berücksichtigung des positiven Vortrages aus Vorjahren in Höhe von 68.601,90 EUR ergibt sich kumuliert ein Überschuss zum Ende des Haushaltsjahres 2020 in Höhe von 266.661,46 EUR. Der Ausgleich des Finanzhaushaltes gemäß § 16 Abs. 2 Nr. 2 GemHVO-Doppik M-V i.V.m. § 3 Abs. 1 S. 1 Nr. 39 GemHVO-Doppik M-V ist folglich gegeben.

Insgesamt ist der Haushalt zum 31.12.2020 in der Rechnung somit nicht ausgeglichen.

#### b) Ergebnis 2021

Der Jahresabschluss 2021 befindet sich noch in der Aufstellungsphase. Die Jahresabschlussarbeiten sind jedoch bereits erfolgt.

Das vorläufige Jahresergebnis wird mit 183.759,05 EUR ausgewiesen. Der Ergebnisvortrag in das Haushaltsjahr 2022 beträgt somit per 31.12.2021 (-) 442.116,04 EUR. Der Ausgleich des Ergebnishaushaltes gemäß § 16 Abs. 2 Nr. 1 GemHVO-Doppik M-V i.V.m. § 2 Abs. 1 Nr. 27 GemHVO-Doppik M-V ist folglich nicht gegeben.

Im Finanzhaushalt konnte ein Überschuss der laufenden Einzahlungen gegenüber den laufenden Auszahlungen in Höhe von 60.084,83 EUR erwirtschaftet werden. Für die planmäßige Tilgung von Krediten für Investitionen und Investitionsförderungsmaßnahmen wurden 15.237,70 EUR aufgewendet. Der jahresbezogene Saldo der laufenden Ein- und Auszahlungen beläuft sich auf 44.847,13 EUR. Unter Berücksichtigung des positiven Vortrages aus Vorjahren in Höhe von 266.661,46 EUR ergibt sich kumuliert ein Überschuss zum Ende des Haushaltsjahres 2021 in Höhe von 311.508,59 EUR. Der Ausgleich des Finanzhaushaltes gemäß § 16 Abs. 2 Nr. 2 GemHVO-Doppik M-V i.V.m. § 3 Abs. 1 S. 1 Nr. 39 GemHVO-Doppik M-V ist folglich gegeben.

Insgesamt ist der Haushalt zum 31.12.2021 in der Rechnung somit nicht ausgeglichen.

### c) Ergebnis 2022

Der Jahresabschluss 2022 befindet sich noch in der Aufstellungsphase. Die Jahresabschlussarbeiten sind jedoch bereits erfolgt.

Das vorläufige Jahresergebnis wird mit 299.418,05 EUR ausgewiesen. Der Ergebnisvortrag in das Haushaltsjahr 2023 beträgt somit per 31.12.2022 (-) 142.697,99 EUR. Der Ausgleich des Ergebnishaushaltes gemäß § 16 Abs. 2 Nr. 1 GemHVO-Doppik M-V i.V.m. § 2 Abs. 1 Nr. 27 GemHVO-Doppik M-V ist folglich nicht gegeben.

Im Finanzhaushalt konnte ein Überschuss der laufenden Einzahlungen gegenüber den laufenden Auszahlungen in Höhe von 274.280,59 EUR erwirtschaftet werden. Für die planmäßige Tilgung von Krediten für Investitionen und Investitionsförderungsmaßnahmen wurden 0,00 EUR aufgewendet. Der jahresbezogene Saldo der laufenden Ein- und Auszahlungen beläuft sich auf 274.280,59 EUR. Unter Berücksichtigung des positiven Vortrages aus Vorjahren in Höhe von 311.508,59 EUR ergibt sich kumuliert ein Überschuss zum Ende des Haushaltsjahres 2022 in Höhe von 585.789,18 EUR. Der Ausgleich des Finanzhaushaltes gemäß § 16 Abs. 2 Nr. 2 GemHVO-Doppik M-V i.V.m. § 3 Abs. 1 S. 1 Nr. 39 GemHVO-Doppik M-V ist folglich gegeben.

Insgesamt ist der Haushalt zum 31.12.2022 in der Rechnung somit nicht ausgeglichen.

### d) Ergebnis 2023

Der Jahresabschluss 2023 befindet sich noch in der Aufstellungsphase. Die Jahresabschlussarbeiten sind jedoch bereits erfolgt.

Das vorläufige Jahresergebnis wird mit 107.307,75 EUR ausgewiesen. Der Ergebnisvortrag in das Haushaltsjahr 2024 beträgt somit per 31.12.2023 (-) 35.390,24 EUR. Der Ausgleich des Ergebnishaushaltes gemäß § 16 Abs. 2 Nr. 1 GemHVO-Doppik M-V i.V.m. § 2 Abs. 1 Nr. 27 GemHVO-Doppik M-V ist folglich nicht gegeben.

Im Finanzhaushalt konnte ein Überschuss der laufenden Einzahlungen gegenüber den laufenden Auszahlungen in Höhe von 86.257,83 EUR erwirtschaftet werden. Der jahresbezogene Saldo der laufenden Ein- und Auszahlungen beläuft sich auf 86.257,83 EUR. Unter Berücksichtigung des positiven Vortrages aus Vorjahren in Höhe von 585.789,18 EUR ergibt sich kumuliert ein Überschuss zum Ende des Haushaltsjahres 2023 in Höhe von 672.047,01 EUR. Der Ausgleich des Finanzhaushaltes gemäß § 16 Abs. 2 Nr. 2 GemHVO-Doppik M-V i.V.m. § 3 Abs. 1 S. 1 Nr. 39 GemHVO-Doppik M-V ist folglich gegeben.

Insgesamt ist der Haushalt zum 31.12.2023 in der Rechnung somit nicht ausgeglichen.

### e) Ergebnis 2024

Der Jahresabschluss 2024 befindet sich noch in der Aufstellungsphase. Die Jahresabschlussbuchungen sind bis auf die Einstellung in die Rücklage für Belastungen aus dem kommunalen Finanzausgleich in Höhe von 270.800,00 EUR noch nicht erfolgt, sodass die Angaben zu den Abschreibungen und den Erträgen aus der Auflösung der Sonderposten der AfA-Vorschau der Finanzsoftware entnommen werden.

Das vorläufige Jahresergebnis wird mit 247.126,29 EUR ausgewiesen. Der Ergebnisvortrag in das Haushaltsjahr 2025 beträgt somit 31.12.2024 211.736,05 EUR. Der Ausgleich des Ergebnishaushaltes gemäß

§ 16 Abs. 2 Nr. 1 GemHVO-Doppik M-V i.V.m. § 2 Abs. 1 Nr. 27 GemHVO-Doppik M-V ist folglich gegeben.

Im Finanzhaushalt konnte ein Überschuss der laufenden Einzahlungen gegenüber den laufenden Auszahlungen in Höhe von 522.276,81 EUR erwirtschaftet werden. Der jahresbezogene Saldo der laufenden Ein- und Auszahlungen beläuft sich auf 522.276,81 EUR. Unter Berücksichtigung des positiven Vortrages aus Vorjahren in Höhe von 672.047,01 EUR ergibt sich kumuliert ein Überschuss zum Ende des Haushaltsjahres 2024 in Höhe von 1.194.323,82 EUR. Der Ausgleich des Finanzhaushaltes gemäß § 16 Abs. 2 Nr. 2 GemHVO-Doppik M-V i.V.m. § 3 Abs. 1 S. 1 Nr. 39 GemHVO-Doppik M-V ist folglich gegeben.

Insgesamt ist der Haushalt zum 31.12.2024 in der Rechnung somit ausgeglichen.

## 2. Haushaltsplanung 2025 und Ausblick auf das Ergebnis 2025

### Eckdaten Finanzhaushalt 2025

Ein- und Auszahlungsarten	Plan 2025
	in EUR
Summe der laufenden Einzahlungen	1.521.800
Summe der laufenden Auszahlungen	1.480.000
Saldo der laufenden Ein- und Auszahlungen	41.800
Auszahlungen zur planmäßigen Tilgung von Krediten für Investitionen und Investitionsförderungsmaßnahmen	0
<b>Summe</b>	<b>41.800</b>

Der **Haushaltsplanung 2025** lag folgende Ausgangssituation zu Grunde:

Die finanzielle Ausgangssituation für das Jahr 2025 stellt sich für die Gemeinde Siggelkow auf Seiten der Einnahmen als solide dar. Die Schlüsselzuweisung für Gemeindeaufgaben beträgt konstant rund 450.000 EUR. Die Zuweisung für Infrastruktur beträgt 47.000 EUR und liegt damit auf dem Vorjahresniveau (Vorjahr: 45.600 EUR). Diese soll in Gänze als allgemeine Zuweisung für Investitionen und Investitionsförderungsmaßnahmen eingesetzt werden.

Es wird von einer steigenden Steuerkraft, vor allem bedingt durch die Gewerbesteuer, ausgegangen. Damit fallen auch die Kreis- und die Amtsumlage höher aus. Im Vergleich zum Vorjahr steigt die Kreisumlage um 27.700 EUR auf 438.500 EUR. Die Amtsumlage steigt im Vergleich zum Vorjahr um 16.300 EUR auf 258.000 EUR.

Der Ergebnishaushalt kann 2025 nicht ausgeglichen werden. Aufgrund des voraussichtlichen Ergebnisvortrages aus den Haushaltsvorjahren von (-) 95.090 EUR schafft die Gemeinde Siggelkow auch keinen ausgeglichenen Ergebnishaushalt i.S.d. § 16 Abs. 1 Nr. 1 GemHVO-Doppik M-V.

Der jahresbezogene Saldo der laufenden Ein- und Auszahlungen im Finanzhaushalt weist 2025 einen Überschuss in Höhe von 41.800 EUR aus. Der jahresbezogene Haushaltsausgleich wird demnach in der Planung erreicht. Im Ergebnis des vorläufigen Jahresabschlusses 2024 zeigt sich auch, dass durch den positiven Vortrag des laufenden Saldos per 31.12.2024 in Höhe von 1.194.323,82 EUR planerisch der

Überschuss auf 1.236.123,82 EUR anwächst. Ein ausgeglichener Finanzhaushalt i.S.d. § 16 Abs. 1 Nr. 2 GemHVO-Doppik M-V ist damit gegeben.

Insgesamt ist der Haushalt zum 31.12.2025 in der Planung somit nicht ausgeglichen.

Der Haushalt 2025 enthielt keine genehmigungspflichtigen Festsetzungen, da der Höchstbetrag der Kassenkredite in Höhe von 150.000 EUR mit 9,86 Prozent der laufenden Einzahlungen unter der genehmigungsfreien Höchstgrenze von 10 Prozent lag.

Auf dieser Basis wurde die Haushaltssatzung ausgefertigt und am 07.05.2025 öffentlich bekannt gemacht.

#### Vorläufiges Ergebnis 2025 – Stand per 26.02.2026

Zum **vorläufigen Ergebnis des Haushaltsjahres 2025** lassen sich folgende Aussagen treffen:

Insgesamt zeigt sich eine Finanzlage, die die Planung übertroffen hat.

Die Personalauszahlungen für Arbeitnehmer fallen mit 62.176 EUR geringer als geplant (90.200 EUR) aus.

Die Steuereinzahlungen in Höhe von 675.439 EUR liegen unter dem Planansatz von 696.500 EUR.

Der Planansatz für die Straßenunterhaltung in Höhe von 60.000 EUR wurde mit Auszahlungen in Höhe von 30.066 EUR nicht ausgeschöpft.

Die Zuweisungen für die Kindertagesförderung (Auszahlungen) liegen mit 210.065 EUR deutlich über dem Planansatz von 165.000 EUR.

Insgesamt kann zum Zeitpunkt der Planaufstellung festgestellt werden, dass der jahresbezogene Saldo der laufenden Ein- und Auszahlungen anders als ursprünglich angenommen nicht bei 41.800 EUR liegen wird, sondern voraussichtlich bei 110.639 EUR. Dadurch ergibt sich kumuliert ein Überschuss zum Ende des Haushaltsjahres 2025 in Höhe von 1.304.962 EUR. Der Ausgleich des Finanzhaushaltes gemäß § 16 Abs. 2 Nr. 2 GemHVO-Doppik M-V i.V.m. § 3 Abs. 1 S. 1 Nr. 39 GemHVO-Doppik M-V ist folglich voraussichtlich gegeben.

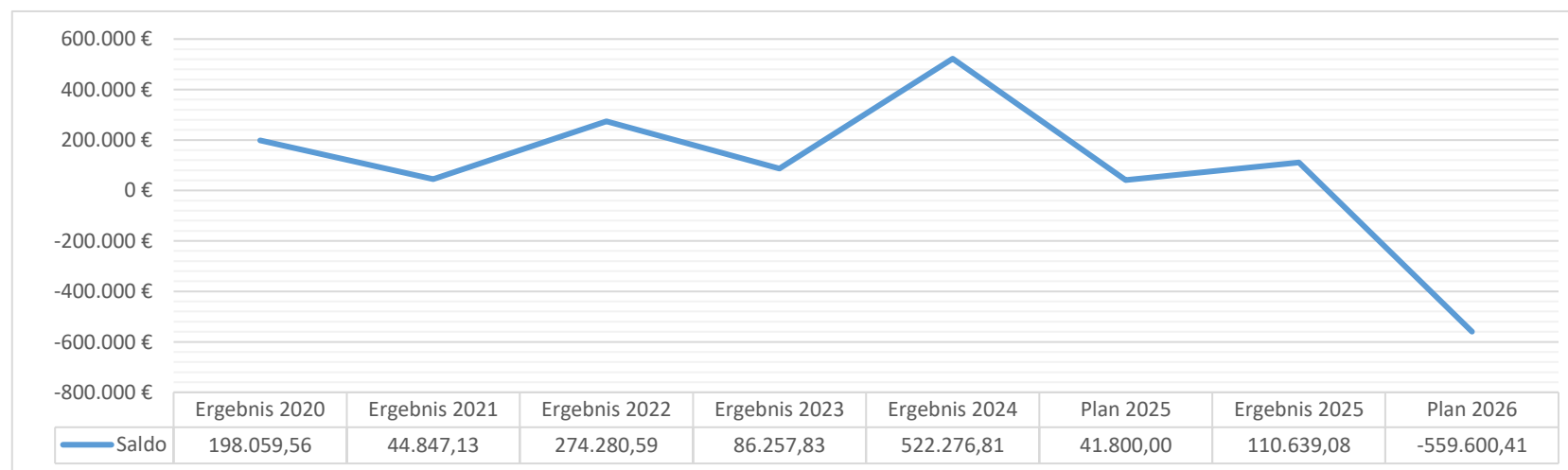
Im Ergebnishaushalt zeichnet sich ein Jahresergebnis von (-) 119.192 EUR, wodurch der Ergebnisvortrag in das Haushaltsjahr 2026 somit per 31.12.2025 92.543 EUR beträgt. Der Ausgleich des Ergebnishaushaltes gemäß § 16 Abs. 2 Nr. 1 GemHVO-Doppik M-V i.V.m. § 2 Abs. 1 Nr. 27 GemHVO-Doppik M-V könnte folglich gegeben sein.

Insgesamt ist der Haushalt zum 31.12.2025 in der Rechnung somit voraussichtlich ausgeglichen.

### 3. Entwicklung der Überschüsse/Fehlbeträge im Finanzhaushalt

Einen Überblick über die bisher aufgelaufenen Überschüsse/Fehlbeträge gibt folgende Übersicht:

	Ergebnis 2020	Ergebnis 2021	Ergebnis 2022	Ergebnis 2023	Ergebnis 2024	Plan 2025	Ergebnis 2025	Plan 2026 (inkl. Vorträge)
jahresbezogener Saldo der laufenden Ein- und Auszahlungen vor planmäßiger Tilgung	218.646,77	60.084,83	274.280,59	86.257,83	522.276,81	41.800,00	110.639,08	-559.600,41
Auszahlungen für planmäßige Tilgung	20.587,21	15.237,70	0,00	0,00	0,00	0,00	0,00	0,00
jahresbezogener Saldo der laufenden Ein- und Auszahlungen	198.059,56	44.847,13	274.280,59	86.257,83	522.276,81	41.800,00	110.639,08	-559.600,41
Saldo der laufenden Ein- und Auszahlungen zum 31. Dezember des Haushaltsvorjahres	68.601,90	266.661,46	311.508,59	585.789,18	672.047,01	1.194.323,82	1.194.323,82	1.304.962,90
Saldo der laufenden Ein- und Auszahlungen zum 31. Dezember des Haushaltsjahres	266.661,46	311.508,59	585.789,18	672.047,01	1.194.323,82	1.236.123,82	1.304.962,90	745.362,49



#### 4. Investive Verschuldung

Die Gemeinde Siggelkow hat neue Kreditaufnahmen für Investitionen in den letzten Jahren vermeiden können mit dem Ziel, die Belastungen für künftige Generationen überschaubar und vertretbar zu gestalten.

Für das Haushaltsjahr ist keine Kreditaufnahme vorgesehen.

Zur Finanzierung des Neubaus des Feuerwehrgerätehauses Siggelkow wird jedoch voraussichtlich in 2027/2028 ein Investitionskredit in Höhe von ca. 2.000.000 EUR erforderlich sein. Die Gemeinde hat Fördermittelanträge gestellt, bisher wurden jedoch keine Fördermittel in Aussicht gestellt oder bewilligt.

## IV. Eckdaten zur Haushaltswirtschaft der Gemeinde Siggelkow 2026

### 1. Ergebnis- und Finanzhaushalt 2026

#### Eckdaten Ergebnishaushalt

Erträge und Aufwendungen	Ergebnis 2024	Ansatz 2025	Plan 2026
	in EUR		
Summe der Erträge	1.981.016,23	1.645.900	1.216.300
Summe der Aufwendungen	1.463.089,94	1.696.200	1.912.600
Jahresergebnis vor Veränderung der Rücklagen	517.926,29	-50.300	-696.300
Entnahme aus der Kapitalrücklage	0,00	0	134.100
Einstellung in Rücklage für Belastungen aus dem kommunalen Finanzausgleich	270.800,00	0	0
Entnahme aus Rücklage für Belastungen aus dem kommunalen Finanzausgleich	0,00	0	270.800
<b>Jahresergebnis</b>	<b>247.126,29</b>	<b>-50.300</b>	<b>-291.400</b>

#### Eckdaten Finanzhaushalt

Ein- und Auszahlungen	Ergebnis 2024	Ansatz 2025	Plan 2026
	in EUR		
Summe der laufenden Einzahlungen	1.838.032,03	1.521.800	1.146.000
Summe der laufenden Auszahlungen	1.315.755,22	1.480.000	1.697.100
jahresbezogener Saldo der laufenden Ein- und Auszahlungen vor planmäßiger Tilgung	522.276,81	41.800	-551.100
Auszahlungen für planmäßige Tilgung von Krediten für Investitionen und Investitionsförderungsmaßnahmen	0,00	0	0
<b>jahresbezogener Saldo der laufenden Ein- und Auszahlungen</b>	<b>522.276,81</b>	<b>41.800</b>	<b>-551.100</b>

Der **Haushaltsplanung 2026** lag folgende Ausgangssituation zu Grunde:

Die finanzielle Ausgangssituation für das Jahr 2026 stellt sich für die Gemeinde Siggelkow als schwierig dar. Auf Seiten der Einnahmen ist ein Einbruch zu verzeichnen. So wurde der Planansatz für die Gewerbesteuer aufgrund der aktuellen wirtschaftlichen Situation um 100.000 EUR auf 150.000 EUR gekürzt. Durch die hohen Steuereinnahmen aus 2024 wurde der Planansatz für die Schlüsselzuweisung gar um 339.200 EUR auf 117.200 EUR gekürzt. Ab 2027 ist jedoch wieder eine höhere Schlüsselzuweisung zu erwarten. Im Gegenzug liegt bei den Ausgaben ein erheblicher Anstieg vor. So wurde der Planansatz für die Kreisumlage aufgrund der Steuereinnahmen aus 2024 sowie einer Anhebung des Kreisumlagesatzes von 42,5 Prozent auf 45,0 Prozent um 62.000 EUR auf 500.500 EUR erhöht. Der

Planansatz für die Gemeindeanteile zur Finanzierung der Kindertagesförderung wurde um 55.000 EUR auf 220.000 EUR erhöht.

Die Gemeinde Siggelkow sieht sich im Haushaltsjahr 2026 mit folgenden Schwerpunkten konfrontiert:

#### Einzahlungen aus 0,2-Cent-Verträgen

Der Ausbau erneuerbarer Energien in Form von Windenergie- und Freiflächenanlagen schreitet voran. Nach § 6 Abs. 2 und 3 EEG dürfen den betroffenen Gemeinden unter weiteren Voraussetzungen Beiträge von insgesamt 0,2 Cent pro Kilowattstunde für die tatsächlich eingespeiste und für eine fiktive Strommenge angeboten werden. Auf Grundlage der abgeschlossenen Verträge plant die Gemeinde für 2026 Einnahmen in Höhe von 193.100 EUR, die sich voraussichtlich bis 2028 auf über 400.000 EUR erhöhen werden.

Einzahlungen	Ergebnis 2023	Ergebnis 2024	Ergebnis 2025	Plan 2026
	in EUR			
Windenergieanlagen	0	46.534	176.000	193.100
Freiflächenanlagen	0	0	0	0
<b>Summe</b>	<b>0</b>	<b>46.534</b>	<b>176.000</b>	<b>193.100</b>

#### Personalkosten

Die Personalkosten steigen von 90.256 EUR (Ergebnis 2025) auf 128.800 EUR (Plan 2026). Auf die Ausführungen unter IX. wird verwiesen.

Auszahlungen	Ergebnis 2023	Ergebnis 2024	Ergebnis 2025	Plan 2026
	in EUR			
ehrenamtlich Tätige	19.848	22.512	28.079	33.000
Arbeitnehmer	56.953	59.470	62.176	95.800
<b>Summe</b>	<b>76.801</b>	<b>81.982</b>	<b>90.256</b>	<b>128.800</b>

#### Unterhaltung und Bewirtschaftung

Für 2026 sind Auszahlungen für Unterhaltung und Bewirtschaftung in Höhe von 296.200 EUR geplant. Große Positionen sind dabei die Sanierung der Dorftreffs in Klein Pankow und Redlin, für die 10.000 EUR bzw. 20.000 EUR eingestellt sind, die Straßenunterhaltung, für die 50.000 EUR eingestellt sind, der Winterdienst, für den 40.000 EUR eingestellt sind und die Baumpflege, für die 30.000 EUR eingestellt sind.

Auszahlungen	Ergebnis 2023	Ergebnis 2024	Ergebnis 2025	Plan 2026
	in EUR			
Energie / Wasser / Abwasser / Abfall	34.728	52.244	59.736	70.600
Grundstücke, Außenanlagen und Gebäude	46.616	35.618	66.391	90.800
Infrastruktur	22.183	26.455	30.084	105.000

Maschinen, technische Anlagen und Fahrzeuge	11.729	16.146	16.412	21.300
Betriebs- und Geschäftsausstattung	6.794	9.148	4.767	8.500
<b>Summe</b>	<b>122.050</b>	<b>139.611</b>	<b>177.390</b>	<b>296.200</b>

#### Schulkostenbeiträge

Für das Haushaltsjahr rechnet die Gemeinde aufgrund allgemeiner Preissteigerungen mit Schulkostenbeiträgen in Höhe von 128.000 EUR, womit eine Erhöhung gegenüber 2025 um rund 11.000 EUR vorliegt.

Auszahlungen	Ergebnis 2023	Ergebnis 2024	Ergebnis 2025	Plan 2026
	in EUR			
Grundschule	45.042	52.592	57.935	68.000
Regionale Schule	29.152	41.572	58.777	60.000
<b>Summe</b>	<b>74.194</b>	<b>94.164</b>	<b>116.712</b>	<b>128.000</b>

#### Beteiligung an den Kosten der Kindertageseinrichtungen und der Kindertagespflege

Vom 1. Januar 2020 bis zum 31. Dezember 2024 beteiligten sich die Gemeinden mit einer kindbezogenen Pauschale an den Kosten der Kindertagesförderung für die Kinder, die ihren gewöhnlichen Aufenthalt in der Gemeinde hatten. Diese Pauschale erhöhte sich schrittweise von 149,33 EUR in 2020 bis zu 191,25 EUR in 2024.

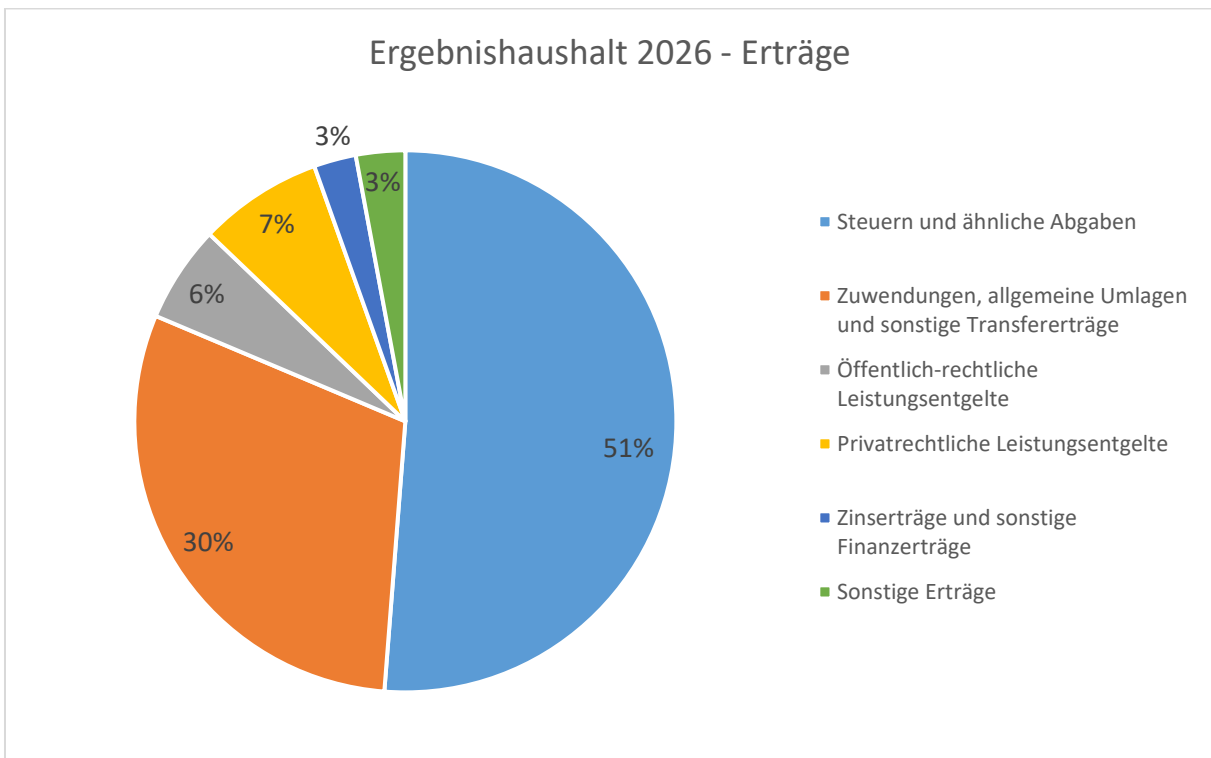
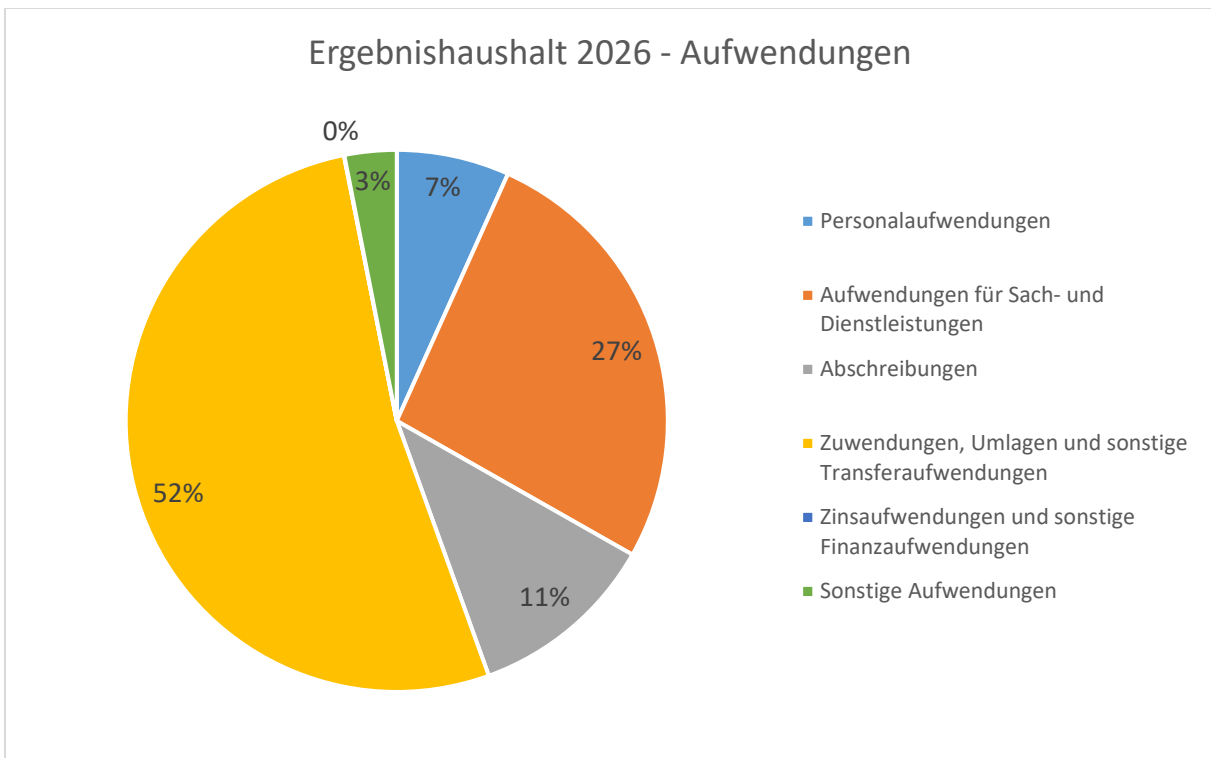
Durch das Dritte Gesetz zur Anpassung der Finanzbeziehungen zwischen Land und Kommunen in Mecklenburg-Vorpommern vom 29. Januar 2025 wurde mit Wirkung zum 1. Januar 2025 die finanzielle Beteiligung der Gemeinden neu geregelt. Gemäß § 27 Abs. 1 S. 1 KiföG M-V beteiligen die Gemeinden sich für Kinder, die ihren gewöhnlichen Aufenthalt in der Gemeinde haben, in Höhe von 31,49 Prozent an den Kosten des in Anspruch genommenen Platzes in einer Kindertageseinrichtung oder in der Kindertagespflege nach § 2 Abs. 1 bis 3 KiföG M-V. Dies bedeutet für die Gemeinde Siggelkow eine jährliche Mehrbelastung von über 50.000 EUR.

Auszahlungen	Ergebnis 2023	Ergebnis 2024	Ergebnis 2025	Plan 2026
	in EUR			
Gemeindeanteile	145.999	156.251	209.492	220.000

Im Gesamtkontext kann der Ergebnishaushalt im Plan 2026 auch durch Entnahmen aus der Kapitalrücklage und der Ergebnissrücklage für Belastungen aus dem kommunalen Finanzausgleich nicht ausgeglichen werden. Der vorläufige Ergebnisvortrag per 31. Dezember 2024 in Höhe von 211.736 EUR verschlechtert sich somit unter Berücksichtigung des vorläufigen Jahresergebnisses 2025 und des Plans 2026 auf (-) 198.857 EUR.

Der jahresbezogene Saldo der laufenden Ein- und Auszahlungen im Finanzhaushalt weist im Ergebnis der Planung 2026 einen Fehlbetrag in Höhe von (-) 551.100 EUR aus. Der jahresbezogene Haushaltsausgleich wird demnach in der Planung nicht erreicht. Aufgrund der kumulierten Überschüsse aus den Haushaltsvorjahren kann der Haushaltsausgleich zum 31. Dezember 2026 dennoch erreicht werden, der Saldo beträgt 753.862 EUR.

Die Strukturen der Aufwendungen und Erträge im Ergebnishaushalt 2026 stellen sich wie folgt dar:



## 2. Zuschussbedarfe 2026 nach Teilhaushalten (inkl. Personalaufwendungen) – Basis EHH

Teilhaushalt		2024	Plan 2025			Plan 2026		
		Zuschuss (ohne AfA)	Erträge	Aufwen- dungen	Zuschuss	Erträge	Aufwen- dungen	Zuschuss
1	Zentrale Finanzleistungen	- 854.195	1.173.100	719.700	- 453.400	770.400	773.500	3.100
2	Amt für Zentrale Dienste	- 81.200	176.000	143.900	- 32.100	202.300	152.100	- 50.200
3	Bürgeramt	366.334	14.200	482.800	468.600	14.600	584.400	569.800
4	Amt für Stadt- und Ge- meindeentwicklung	- 54.774	282.600	349.800	67.200	229.000	402.600	173.600

## 3. Entnahme aus der zweckgebundenen Kapitalrücklage

Gemäß § 18 Abs. 4 GemHVO-Doppik M-V können Aufwendungen aus planmäßigen Abschreibungen auf Vermögensgegenstände des Anlagevermögens, soweit diesen keine Erträge aus der Auflösung von Sonderposten gegenüberstehen, durch Entnahmen aus in Vorjahren oder im laufenden Haushaltsjahr der zweckgebundenen Kapitalrücklage aus Zuweisungen nach § 23 des Finanzausgleichsgesetzes M-V zugeführten Beträgen gedeckt werden. Aufgrund der Höhe der vorhandenen Kapitalrücklage ergibt sich für das Jahr 2026 eine maximale Entnahmemöglichkeit in Höhe von 134.100 EUR, die im Haushaltsjahr zum Ausgleich des Ergebnishaushaltes in Anspruch genommen werden soll.

Übersicht über die Mittel in der zweckgebundenen Kapitalrücklage:

Jahr	Zuführung in EUR	Entnahme in EUR	Bestand in EUR
2020	61.619	0	61.619
2021 (vorl.)	61.774	113.697	9.696
2022 (vorl.)	61.109	70.806	0
2023 (vorl.)	61.553	61.553	0
2024 (vorl.)	45.685	0	45.685
2025 (vorl.)	47.062	0	92.747
2026 (Plan)	41.400	134.147	0

Im Haushaltsjahr 2026 wird die verbleibende zweckgebundene Kapitalrücklage, die aus Zuwendungen nach § 23 FAG M-V gespeist wurde, in Höhe von 134.100 EUR vollständig verbraucht. Im Jahr 2026 werden 134.100 EUR Deckung der Nettoabschreibungen und somit zur Minderung des Jahresfehlbetrages eingesetzt.

#### 4. Entnahme aus der Rücklage für Belastungen aus dem kommunalen Finanzausgleich

Gemäß § 37 Abs. 6 GemHVO-Doppik M-V haben kreisangehörige Gemeinden zum Ausgleich zukünftiger Umlageverpflichtungen nach dem Finanzausgleich sowie zum Zwecke der Vorsorge für absehbare Mindereinnahmen aus dem Finanzausgleich eine Rücklage zu bilden, sofern sich für das Haushaltsfolgejahr aufgrund des § 18 des Finanzausgleichsgesetzes M-V eine Steuerkraftmesszahl ergibt, die den Durchschnitt der beiden Haushaltsvorjahre wesentlich übersteigt. Die Rücklage ist aufzulösen, soweit ihr Zweck entfallen ist. Gemäß der Verwaltungsvorschrift zur GemHVO-Doppik M-V zu § 37 ist die Finanzausgleichsrücklage zu bilden, wenn die Steuerkraft der Gemeinde zum Durchschnitt der zwei vorangegangenen Haushaltsjahre um mehr als 30 Prozent gestiegen ist. Bei der Berechnung der Steuerkraft sind die im Finanzausgleichsgesetz M-V normierten Nivellierungshebesätze für die Realsteuern zu Grunde zu legen. Steuermehreinnahmen infolge von Hebesatzerhöhungen bleiben insofern unberücksichtigt. Zum Ausgleich von Mindererträgen und künftiger Umlageverpflichtungen ist grundsätzlich eine Rücklage in Höhe von mindestens 60 Prozent der zusätzlichen Steuerkraft zu bilden. Die Rücklage ist spätestens im dritten Haushaltsfolgejahr aufzulösen.

Die Steuerkraft der Gemeinde Siggelkow des Jahres 2024 überstieg die durchschnittlichen Werte der beiden Vorjahre um rund 83 Prozent. Der Anstieg ist auf ein außerordentlich hohes Gewerbesteueraufkommen zurückzuführen. Die zusätzliche Steuerkraft betrug 451.187 EUR. Daher wurde eine Rücklage in Höhe von 270.800 EUR gebildet. Diese Rücklage wird im Haushaltsjahr 2026 ertragswirksam aufgelöst und soll die um 339.200 EUR geringer ausfallende Schlüsselzuweisung sowie die um 62.000 EUR höher ausfallende Kreisumlage und die um 33.500 EUR höher ausfallende Amtsumlage wenigstens teilweise auffangen.

## 5. Entwicklung der Steuereinzahlungen

Die Steuereinzahlungen fielen im Jahr 2024 deutlich höher aus als in den Jahren 2023 und 2025. Für das Haushaltsjahr 2026 rechnet die Gemeinde mit Gewerbesteuereinnahmen auf dem Niveau von 2023.

Einzahlungen	vorl. Ergebnis 2023	vorl. Ergebnis 2024	vorl. Ergebnis 2025	Plan 2026
Grundsteuer A	29.555	29.063	26.461	29.200
Grundsteuer B	82.991	78.091	79.420	76.800
Gewerbsteuer	153.962	602.492	220.836	150.000
- Gewerbesteuerumlage	15.705	57.197	23.309	13.900
Einkommensteuer	295.214	303.234	321.746	334.700
Umsatzsteuer	21.117	22.353	23.260	28.000
Hundesteuer	3.788	3.384	3.715	3.900
Summe Steuereinzahlungen	570.924	981.422	652.103	608.700

## 6. Entwicklung der Finanzaufweisungen laut FAG M-V

Einzahlungen	vorl. Ergebnis 2023	vorl. Ergebnis 2024	vorl. Ergebnis 2025	Plan 2026
Schlüsselzuweisungen	471.574	480.559	456.477	117.200
§ 23 Abs. 4 FAG M-V Infrastrukturpauschale	61.553	45.685	47.062	41.400
Summe FAG-Zuweisungen insgesamt	533.127	526.244	503.539	158.600

## 7. Entwicklung der Kreis- und der Amtsumlage

Die Umlagegrundlagen sind in den letzten Jahren gestiegen. Gleichzeitig wurde auch der Kreis- und der Amtsumlagesatz immer weiter angehoben, sodass die Gemeinde in 2026 gegenüber 2024 insgesamt rund 86.600 EUR mehr an Umlagen zu zahlen hat.

Auszahlungen	vorl. Ergebnis 2023	vorl. Ergebnis 2024	vorl. Ergebnis 2025	Plan 2026
Umlagegrundlagen	937.448	966.540	1.031.709	1.112.154
Kreisumlage	398.415	421.883	438.479	500.500
Amtsumlage	235.122	217.357	234.021	258.600
Summe Kreis- und Amtsumlage	633.537	639.240	672.500	759.100

## 8. Entwicklung des Eigenkapitals

Jahr	Kapitalrücklage		Ergebnisrücklage für Belastungen aus dem kommunalen Finanzausgleich	Ergebnisvortrag aus dem Vorjahr	Jahresüberschuss / Jahresfehlbetrag	Eigenkapital zum Ende des Haushaltsjahres	
	Allgemeine Kapitalrücklage	Zweckgebundene Kapitalrücklage				je Einwohner	
	in EUR						
	1	2	3	4	5	6	7
2019	3.858.896,24	0,00	0,00	-780.218,92	24.533,63	3.103.211,95	3.672
2020	3.850.403,12	61.619,20	0,00	-755.685,29	129.810,20	3.286.147,23	3.893
2021	3.849.153,12	9.696,58	0,00	-625.875,09	183.759,05	3.416.733,66	4.053
2022	3.849.153,12	0,00	0,00	-442.116,04	299.418,05	3.706.455,13	4.433
2023	3.849.153,12	0,00	0,00	-142.697,99	107.307,75	3.813.762,88	4.513
2024	3.849.153,12	45.685,57	270.800,00	-35.390,24	247.126,29	4.377.374,74	5.198
2025	3.849.153,12	92.747,88	270.800,00	211.736,05	-119.192,44	4.305.244,61	5.205
<b>2026</b>	<b>3.849.153,12</b>	<b>0,00</b>	<b>0,00</b>	<b>92.543,61</b>	<b>-291.400,00</b>	<b>3.650.296,73</b>	<b>4.424</b>
2027	3.849.153,12	0,00	0,00	-198.856,39	-296.700,00	3.353.596,73	4.089
2028	3.849.153,12	0,00	0,00	-495.556,39	-132.700,00	3.220.896,73	3.952
2029	3.849.153,12	0,00	0,00	-628.256,39	-136.400,00	3.084.496,73	3.808

Das Eigenkapital wird sich nach der aktuellen Haushaltsplanung verringern und zum Ende des Finanzplanungszeitraumes auf dem Niveau des Jahres 2019 liegen. Während in den Jahren 2019 bis 2024 stetig Jahresüberschüsse erwirtschaftet werden konnten, ist in den Jahren 2026 bis 2029 mit Jahresfehlbeträgen zu rechnen.

## 9. Entwicklung der Sonderposten

Jahr	Zuführung	Abgang	Ertragswirksame Auflösung	Bestand zum Ende des Haushaltsjahres
	in EUR			
2019	206.282,13	0,00	54.360,20	1.200.756,70
2020	296.581,14	2,00	52.457,79	1.444.878,05
2021	76.549,26	0,00	52.659,07	1.468.768,24
2022	230.715,96	657,25	70.376,98	1.628.449,97
2023	96.928,28	1,00	72.211,16	1.653.166,09
2024	113.771,65	0,00	69.195,38	1.697.742,36
2025	109.486,82	0,00	65.414,15	1.741.815,03
<b>2026</b>	<b>85.000,00</b>	<b>0,00</b>	<b>70.300,00</b>	<b>1.756.515,03</b>
2027	85.000,00	0,00	74.400,00	1.767.115,03
2028	85.000,00	0,00	74.100,00	1.778.015,03
2029	85.000,00	0,00	74.100,00	1.788.915,03

Der Bestand der Ersatzzuweisung für den Wegfall der Straßenbaubeiträge hat sich dabei wie folgt entwickelt:

Jahr	Zuführung	Verwendung	Zweck	Bestand zum Ende des Haushaltsjahres
	in EUR			
2020	77.095,14	0,00	-	77.095,14
2021	76.549,26	126.000,00	Straßenbeleuchtung Am Speicher Klein Pankow (7.000,00), Gehweg Fritz-Reuter-Straße Groß Pankow (119.000,00)	27.644,40
2022	76.042,07	0,00	-	103.686,47
2023	78.928,28	0,00	-	182.614,75
2024	73.771,65	39.200,00	Gehweg Rudolf-Breitscheid-Straße Siggelkow (39.200,00)	217.186,40
2025	87.887,74	0,00	-	305.074,14
<b>2026</b>	<b>85.000,00</b>	<b>303.000,00</b>	<b>Straßenausbau Klein Pankow</b>	<b>87.074,14</b>
2027	85.000,00	0,00	-	172.074,14
2028	85.000,00	0,00	-	257.074,14
2029	85.000,00	0,00	-	342.074,14

## V. Investitionen im Rahmen des Haushaltes 2026

### 1. Zielstellungen für die Investitionsplanung 2026

Für die Investitionsplanung des Haushaltsjahres 2026 und sind zunächst folgende Eckpunkte ausschlaggebend gewesen:

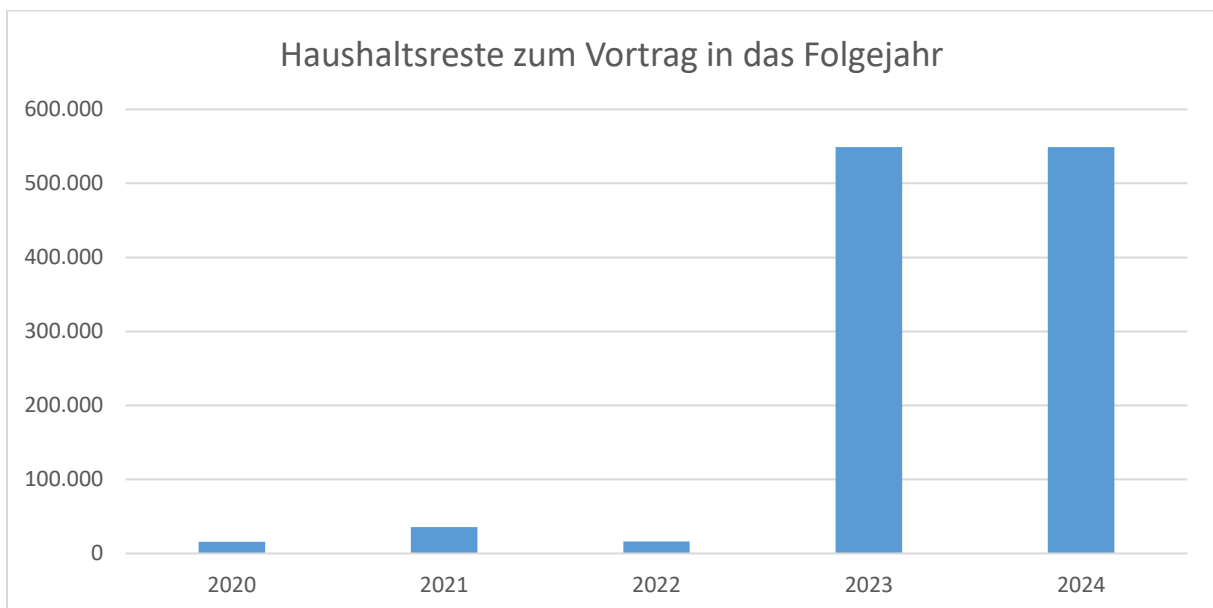
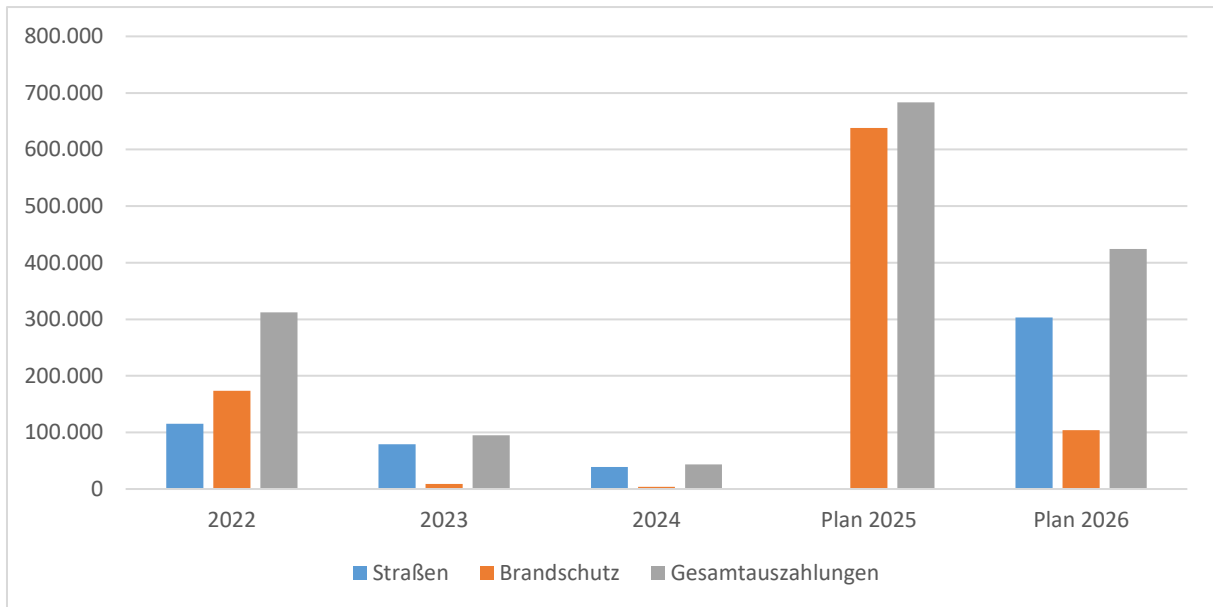
- Fortführung und Beendigung der begonnenen Maßnahmen und Aufnahme der in den Vorjahren für die Haushaltsplanung 2026 avisierten Maßnahmen
- Absicherung der Ausfinanzierung von geförderten Maßnahmen

### 2. Finanzierungsmittel für die Investitionen

Für das Jahr 2026 stehen allgemeine Deckungsmittel zur Investitionsfinanzierung wie folgt zur Verfügung:

	<b>2026</b>	<b>Erläuterungen</b>
Infrastrukturpauschale	41.400,00	Die Gemeinde erhält im Rahmen des § 23 FAG M-V allgemeine Zuweisungen für Investitionen und Investitionsförderungsmaßnahmen
Ersatzzuweisung Straßenbau	85.000,00	Die Gemeinde erhält im Rahmen des § 8a KAG M-V eine Kompensation für den Wegfall der Straßenbaubeiträge
<b>Summe</b>	<b>126.400,00</b>	

### 3. Entwicklung der Investitionstätigkeit der Gemeinde Siggelkow im Zeitverlauf



#### 4. Übersicht Einzelmaßnahmen

Lfd. Nr.	Ansatz 2026	Plan 2027	Plan 2028	Plan 2029	Gesamtinvestition	Erläuterungen
	1	2	3	4	5	
<b>01</b>	<b>Geringwertige Vermögensgegenstände (GWG) Gemeindearbeiter</b>					Produkt: 11403 Gemeindearbeiter
Einzahlungen	0	0	0	0	0	
Auszahlungen	1.000	1.000	1.000	1.000	4.000	
<b>02</b>	<b>LF10 Feuerwehr</b>					Geplant ist die Beschaffung eines LF10. Aus dem Vorjahr werden Mittel in Höhe von 550.000 EUR übertragen. Produkt: 12601 Brandschutz
Einzahlungen	0	0	0	0	0	
Auszahlungen	0	0	0	0	550.000	
<b>03</b>	<b>Anhänger Feuerwehr</b>					Geplant ist die Beschaffung eines Anhängers. Aus dem Vorjahr werden Mittel in Höhe von 8.000 EUR übertragen. Produkt: 12601 Brandschutz
Einzahlungen	0	0	0	0	0	
Auszahlungen	0	0	0	0	8.000	
<b>04</b>	<b>Löschbrunnen Neuburg</b>					Geplant ist die Errichtung eines Löschbrunnens in Neuburg. Produkt: 12601 Brandschutz
Einzahlungen	0	0	0	0	0	
Auszahlungen	40.000	0	0	0	40.000	

Lfd. Nr.	Ansatz 2026	Plan 2027	Plan 2028	Plan 2029	Gesamtinvestition	Erläuterungen
	1	2	3	4	5	
<b>05</b>	<b>GWG Feuerwehr</b>					Geplant die Beschaffung von zwei Handfunksprechgeräten (2.000 EUR) und eines Podestes für Wettkämpfe (1.000 EUR) Produkt: 12601 Brandschutz
Einzahlungen	0	0	0	0	0	
Auszahlungen	4.000	1.000	1.000	1.000	7.000	
<b>06</b>	<b>Neubau FWGH Siggelkow</b>					Geplant ist ein Neubau des Feuerwehrgerätehauses in Siggelkow. Der Gesamtauszahlungsbedarf beträgt 2,1 Mio. EUR. Fördermittel wurden beantragt, bisher jedoch nicht bewilligt. Die Maßnahme soll notfalls kreditfinanziert werden. Produkt: 12601 Brandschutz
Einzahlungen	0	0	0	0	0	
Auszahlungen	60.000	2.040.000	0	0	2.100.000	
<b>07</b>	<b>GWG Zivil- und Katastrophenschutz</b>					Produkt: 12800 Zivil- und Katastrophenschutz
Einzahlungen	0	0	0	0	0	
Auszahlungen	1.000	1.000	1.000	1.000	4.000	
<b>08</b>	<b>Spielgeräte Spielplätze</b>					Geplant ist die Errichtung von Spielgeräten aus den gemeindlichen Spielplätzen. Aus dem Vorjahr werden Mittel in Höhe von 44.500 EUR übertragen. Fördermittel und Spenden hat die Gemeinde im Vorjahr in Höhe von rund 21.000 EUR erhalten. Produkt: 36602 Spielplätze
Einzahlungen	0	0	0	0	21.000	
Auszahlungen	0	0	0	0	44.500	

Lfd. Nr.	Ansatz 2026	Plan 2027	Plan 2028	Plan 2029	Gesamtinvestition	Erläuterungen
	1	2	3	4	5	
<b>09</b>	<b>GWG Spielplätze</b>					Produkt: 36602 Spielplätze
Einzahlungen	0	0	0	0	0	
Auszahlungen	1.000	1.000	1.000	1.000	4.000	
<b>10</b>	<b>GWG Sportplatz Siggelkow</b>					Produkt: 42401 Sportplatz Siggelkow
Einzahlungen	0	0	0	0	0	
Auszahlungen	1.000	1.000	1.000	1.000	4.000	
<b>11</b>	<b>GWG Turnhalle Siggelkow</b>					Produkt: 42402 Turnhalle Siggelkow
Einzahlungen	0	0	0	0	0	
Auszahlungen	1.000	1.000	1.000	1.000	4.000	
<b>12</b>	<b>Straßenausbau Klein Pankow</b>					Für den Straßenausbau Klein Pankow werden insgesamt 303.000 EUR veranschlagt. Fördermittel wurden beantragt, bisher jedoch nicht bewilligt. Die Maßnahme soll notfalls über die Ersatzzuweisung für den Wegfall der Straßenbaubeiträge finanziert werden. Produkt: 54100 Gemeindestraßen
Einzahlungen	0	0	0	0	0	
Auszahlungen	303.000	0	0	0	303.000	

Lfd. Nr.	Ansatz 2026	Plan 2027	Plan 2028	Plan 2029	Gesamtinvestition	Erläuterungen
	1	2	3	4	5	
<b>13</b>	<b>Küche Gemeindezentrum Siggelkow</b>					Geplant ist die Beschaffung einer neuen Küche für das Gemeindezentrum Siggelkow. Produkt: 57301 Gemeindezentrum Siggelkow
Einzahlungen	0	0	0	0	0	
Auszahlungen	10.000	0	0	0	10.000	
<b>14</b>	<b>GWG Gemeindezentrum Siggelkow</b>					Produkt: 57301 Gemeindezentrum Siggelkow
Einzahlungen	0	0	0	0	0	
Auszahlungen	1.000	1.000	1.000	1.000	4.000	
<b>15</b>	<b>GWG Dorfgemeinschaftshaus Groß Pankow</b>					Produkt: 57302 Dorfgemeinschaftshaus Groß Pankow
Einzahlungen	0	0	0	0	0	
Auszahlungen	1.000	1.000	1.000	1.000	4.000	

	Ansatz 2026	Plan 2027	Plan 2028	Plan 2029	Gesamtinvestition	Erläuterungen
	1	2	3	4	5	
Einzahlungen	0	0	0	0	21.000	
Auszahlungen	424.000	2.048.000	8.000	8.000	3.090.500	
Zu-/Überschuss						

## VI. Kreditwirtschaft

### 1. Investitionskredite

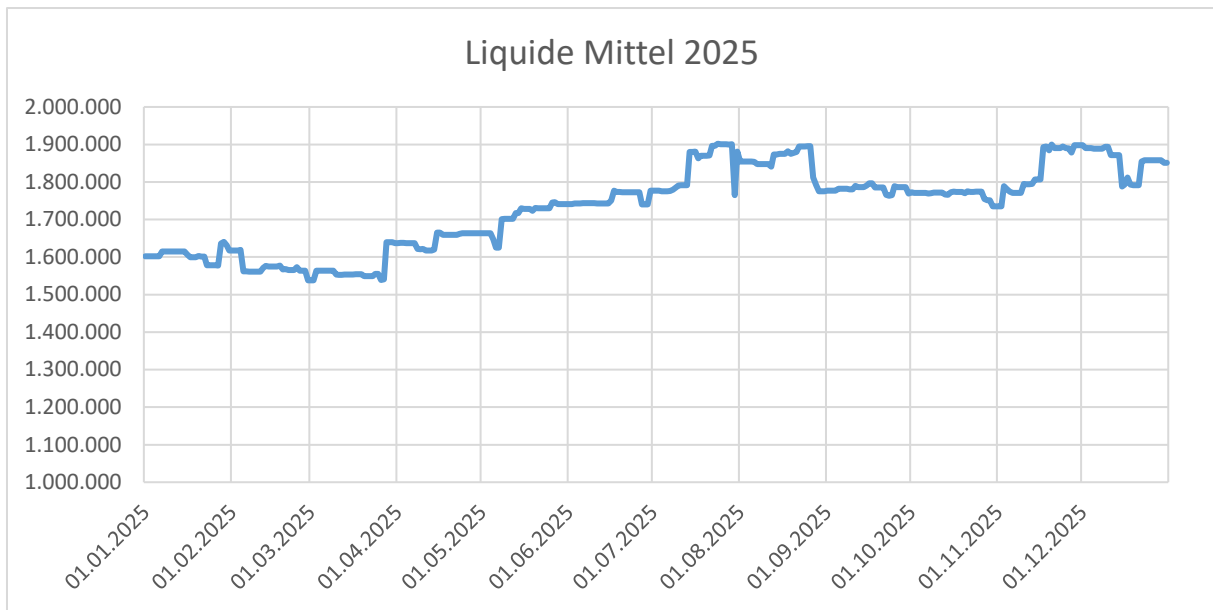
Für das Haushaltsjahr 2026 ist keine Neukreditaufnahme vorgesehen. Für den Neubau des FWGH Siggelkow wird in 2027 jedoch voraussichtlich eine Kreditaufnahme in Höhe von 2,0 Mio. EUR notwendig sein.

	Voraussichtlicher Stand zu Beginn des Haushaltsjahres 2026	Tilgung	Kreditaufnahmen	Voraussichtlicher Stand zum Ende des Haushaltsjahres 2026
Verbindlichkeiten aus Kreditaufnahmen für Investitionen und Investitionsförderungsmaßnahmen	0,00	0,00	0,00	0,00
Verbindlichkeiten aus Vorgängen, die Kreditaufnahmen für Investitionen und Investitionsförderungsmaßnahmen wirtschaftlich gleichkommen	0,00	0,00	0,00	0,00
<b>Summe</b>	<b>0,00</b>	<b>0,00</b>	<b>0,00</b>	<b>0,00</b>

### 2. Kassenkredite/liquide Mittel

#### Entwicklung der Kassenkredite und liquiden Mittel

	31.12.2020	31.12.2021	31.12.2022	31.12.2023	31.12.2024	31.12.2025
Kassenkredite	0,00	0,00	0,00	0,00	0,00	0,00
Liquide Mittel	443.009,34	311.531,09	648.580,20	789.370,65	1.615.109,18	1.862.312,73
<b>Summe</b>	<b>443.009,34</b>	<b>311.531,09</b>	<b>648.580,20</b>	<b>789.370,65</b>	<b>1.615.109,18</b>	<b>1.862.312,73</b>



Der Bestand der liquiden Mittel hat sich im Verlauf des Jahres 2025 erhöht.

Für die Planung 2026 wird ein Höchstbetrag der Kredite zur Liquiditätssicherung im genehmigungsfreien Rahmen von 114.000 EUR in der Haushaltssatzung festgesetzt.

### 3. Verpflichtungsermächtigungen

Für das Haushaltsjahr 2026 werden keine Verpflichtungsermächtigungen festgesetzt.

## VII. Beteiligungen

Die Gemeinde Siggelkow hat folgende Beteiligungen:

- WEMAG AG
- Energiepark Redlin GmbH & Co. KG

## VIII. Freiwillige bzw. in der Höhe gestaltbare Leistungen

Aufgaben, deren Dotierung mit Haushaltsmitteln freiwillig oder in der Höhe gestaltbar ist, im Zeitverlauf (Teilergebnishaushalt).

THH	Produkt	Sach-konto	Bezeichnung	Ergebnis 2024*	Plan 2025	Plan 2026
2	11104	56920000	Verfüungsmittel	0,00	500	200
2	11104	56930000	Repräsentationen	0,00	500	500
2	11104	56990000	Sonstige laufende Aufwendungen	324,32	0	500
4	11402	52313000	Unterhaltung der Gebäude	0,00	20.000***	40.000
3	12601	56990000	Sonstige laufende Aufwendungen	2,13	200	200
3	28100	alle	Heimat- und sonstige Kulturpflege	2.560,33	9.100	14.600
3	36600	alle	Jugendclub Siggelkow	400,35	1.000	900
3	36602	alle	Spielplätze	0,00	4.400	7.500
3	42401	alle	Sportplatz Siggelkow	8.051,18	10.700	10.300
3	42402	alle	Turnhalle Siggelkow	5.003,06	10.300	11.000
3	42405	alle	Badestellen	0,08	0	100
4	57301	alle	Gemeindezentrum Siggelkow	0,00***	25.800	21.600
4	57302	alle	Dorfgemeinschaftshaus Groß Pankow	28.079,11	6.800	22.000
<b>Summe</b>				<b>44.420,56</b>	<b>89.300</b>	<b>129.400</b>
Anteil an den Erträgen in Prozent				2,3	5,4	10,6

\* ohne Abschreibungen und Erträge aus der Auflösung von Sonderposten

\*\* in 2025 noch in 57304 enthalten

\*\*\* Produkt erst in 2025 gebildet, davor in 57302 enthalten

## IX. Stellenplan/Personalkosten

### 1. Wesentliche Organisations- und Strukturveränderungen

Für den Haushalt 2026 wurden keine Organisations- bzw. Strukturveränderungen vorgenommen.

### 2. Stellenplan/Stellenentwicklung

#### a) Entwicklung des Stellenplans

Der Stellenplan 2025 wies insgesamt 1,131 Vollzeitäquivalente (VZÄ) aus.

Für das Haushaltsjahr 2026 werden nunmehr 1,644 VZÄ ausgewiesen.

#### Stellenentwicklung 2020 bis 2026

Jahr	2020	2021	2022	2023	2024	2025	2026
VZÄ	1,11	1,11	1,11	1,07	1,131	1,131	1,644

#### b) Daten zum Personalbestand und zur Personalentwicklung

	2022	2023	2024	2025
<b>Beamte</b>				
Gesamt	0	0	0	0
<b>Beschäftigte</b>				
Gesamt	2	2	3	3
Beschäftigte in Vollzeit	1	1	1	1
Beschäftigte in Teilzeit	1	1	2	2
ATZ-Beschäftigte	0	0	0	0

### 3. Personalkosten 2026

#### Haushaltsjahr 2026

Gemäß § 11 Abs. 3 GemHVO-Doppik richtet sich die Veranschlagung der Personalaufwendungen nach den im Haushaltsjahr voraussichtlich in den einzelnen Teilhaushalten besetzten Stellen. Die für das Haushaltsjahr 2026 bei Besetzung aller im Stellenplan ausgewiesenen Stellen, hiernach theoretische erforderliche Personalkosten, stellen sich wie folgt dar:

Konto	Bezeichnung	Finanzhaushalt	Ergebnishaushalt
5011-5019	Aufwandsentschädigungen Ehrenamtliche	32.500	32.500
50221-50222	Dienstbezüge Arbeitnehmer	74.400	74.400
5032	Zusatzversorgung	2.800	2.800
5042	Sozialversicherung	18.600	18.600
5059	Beihilfen	500	500
<b>Gesamt</b>		<b>128.800</b>	<b>128.800</b>

In nachfolgender Übersicht sind die Erfüllung der Personalkosten der Jahre 2023 bis 2025 sowie die Bedarfsermittlung nach vorhandenen Stellen 2026 gegenübergestellt:

Kontenbereich	Bezeichnung	Finanzhaushalt			
		Ist 2023	Ist 2024	Ist 2025	Bedarf nach Stellen 2026
701	Ehrenamtl. Tätigkeit	19.130	22.248	26.571	32.500
702	Dienstbezüge	45.963	47.520	49.398	74.400
703	Zusatzversorgung	1.699	1.857	1.851	2.800
704	Sozialversicherung	9.290	10.092	10.926	18.600
705	Beihilfen	718	263	1.507	500

## X. Finanzplanung 2027-2029

### Überblick über die Entwicklung 2024-2029 im Finanzhaushalt

	Ist 2024 (vorl.)	Ist 2025 (vorl.)	Plan 2026	F-Plan 2027	F-Plan 2028	F-Plan 2029
Jahresbezogener Saldo der laufenden Ein- und Auszahlungen	522.276,81	110.639,08	-551.100	-175.100	-9.900	-16.200
Planmäßige Tilgung	0,00	0,00	0	40.000	80.000	80.000
<b>Ausgewiesener Fehlbetrag/Überschuss im FHH</b>	<b>522.276,81</b>	<b>110.639,08</b>	<b>-559.600<sup>2</sup></b>	<b>-215.100</b>	<b>-89.900</b>	<b>-96.200</b>
<b>Kumulierter Fehlbetrag/Überschuss</b>	<b>1.194.323,82</b>	<b>1.304.962,90</b>	<b>745.362</b>	<b>530.262</b>	<b>440.362</b>	<b>344.162</b>

### Überblick über die Entwicklung 2024-2029 im Ergebnishaushalt

	Ist 2024 (vorl.)	Ist 2025 (vorl.)	Plan 2026	F-Plan 2027	F-Plan 2028	F-Plan 2029
Jahresergebnis vor Veränderung der Rücklagen	517.926,29	-119.192,44	-696.300	-336.700	-171.700	-174.400
Entnahme aus der Kapitalrücklage	0,00	0,00	134.100	40.000	39.000	38.000
Einstellung in die Rücklage für Belastungen aus dem kommunalen Finanzausgleich	270.800,00	0,00	0	0	0	0
Entnahme aus der Rücklage für Belastungen aus dem kommunalen Finanzausgleich	0,00	0,00	270.800	0	0	0
<b>Jahresergebnis</b>	<b>247.126,29</b>	<b>-119.192,44</b>	<b>-291.400</b>	<b>-296.700</b>	<b>-132.700</b>	<b>-136.400</b>
<b>Ergebnisvortrag</b>	<b>211.736,05</b>	<b>92.543,61</b>	<b>-198.856</b>	<b>-495.556</b>	<b>-628.256</b>	<b>-764.656</b>

<sup>2</sup> Inkl. vorgetragener Auszahlungsermächtigungen in Höhe von 8.500,41 EUR.

## XI. Notwendigkeit der Haushaltskonsolidierung

Aus der dargestellten Entwicklung der Finanzbedarfe der Gemeinde Siggelkow und der absehbaren Entwicklung der Ausgaben ergibt sich die Notwendigkeit einer strikten Haushaltsdisziplin verbunden mit einer nachhaltigen Haushaltskonsolidierungsstrategie. Diese wird laufend umzusetzen sein und in haushaltswirtschaftlich relevante Entscheidungen einfließen.

Ansatzpunkte für weitere Haushaltskonsolidierungsansätze, die auch bereits in den Vorjahren Eingang in die Haushaltsbewirtschaftung bzw. in Entscheidungen der Gemeindevertretung gefunden haben, sind:

- Keine neuen freiwilligen Aufgaben ohne Kompensation mehr
- Anpassung aller Leistungsverträge auf Anpassung von Entgelten
- Prioritätensetzung im Bereich der freiwilligen Ausgaben
- Reduzierung von Investitionen in Folgejahren auf verfügbare Eigenmittel

Angesichts sich stetig verändernder Rahmenbedingungen wird das Augenmerk einer Konsolidierung auf einer äußerst wirtschaftlichen und sparsamen Haushaltsdurchführung liegen.

## XII. Erläuterungen zu den einzelnen Teilhaushalten

### 1. Teilhaushalt 1 – Zentrale Finanzleistungen

Der Teilhaushalt 1 setzt sich aus den Produkten 61100 Steuern, allgemeine Zuweisungen, allgemeine Umlagen, 61200 Sonstige allgemeine Finanzwirtschaft, 62601 Beteiligung WEMAG AG, 62602 Beteiligung Energiepark Redlin GmbH & Co. KG zusammen.

#### a) Produkt 61100 – Steuern, allgemeine Zuweisungen, allgemeine Umlagen

In diesem Produkt werden die Steuererträge, die Schlüsselzuweisung sowie die Kreis- und die Amtsumlage dargestellt. Für das Haushaltsjahr 2026 wird ein Planansatz der Erträge in Höhe von 743.300 EUR und ein Planansatz der Aufwendungen in Höhe von 782.400 EUR veranschlagt.

Die Steuererträge und -einzahlungen sowie die Aufwendungen für Gewerbesteuer-, Kreis- und Amtsumlage haben sich seit 2023 wie folgt entwickelt:

	<b>Ergebnis 2023</b>	<b>Ergebnis 2024</b>	<b>Ergebnis 2025</b>	<b>Plan 2026</b>
Steuereinzahlungen	586.630	1.038.620	675.439	622.600
Steuererträge	602.467	1.064.578	675.996	622.600
Schlüsselzuweisung	471.574	480.559	456.477	117.200
Gewerbesteuerumlage (Aufwendungen)	14.180	55.492	24.524	13.900
Kreisumlage	398.415	421.883	438.479	500.500
Amtsumlage	235.122	217.357	234.021	258.600

#### b) Produkt 61200 – Sonstige allgemeine Finanzwirtschaft

In diesem Produkt werden die Zinserträge aus Geldanlagen und internen Kassenkrediten sowie die Zinsaufwendungen für Investitionskredite dargestellt.

	<b>Ergebnis 2023</b>	<b>Ergebnis 2024</b>	<b>Ergebnis 2025</b>	<b>Plan 2026</b>
Zinserträge aus internen Kassenkrediten	3.180	7.525	6.773	4.000
Zinserträge aus Geldanlagen	2.475	11.271	15.260	10.000
Zinsaufwendungen aus Investitionskrediten	0	0	0	0

#### c) Produkt 62601 – Beteiligung WEMAG AG

Die Erträge aus der Beteiligung an der WEMAG AG wurden bis 2024 noch im Produkt 62600 dargestellt. Für das Haushaltsjahr 2026 wird ein Planansatz der Erträge in Höhe von 5.600 EUR veranschlagt.

#### d) Produkt 62602 – Beteiligung Energiepark Redlin GmbH & Co. KG

In diesem Produkt werden die Erträge aus der Beteiligung am Energiepark Redlin dargestellt. Für das Haushaltsjahr 2026 wird ein Planansatz der Erträge in Höhe von 7.500 EUR veranschlagt.

### 2. Teilhaushalt 2 – Amt Zentrale Dienste

Der Teilhaushalt 2 setzt sich aus den Produkten 11104 Gremien, 11403 Gemeindearbeiter, 11405 Sonstige Zentrale Dienste und 53100 Elektrizitätsversorgung zusammen.

#### a) Produkt 11104 – Gremien

In diesem Produkt werden die Aufwandsentschädigungen für die Bürgermeisterin und ihre Stellvertreter, die Sitzungsgelder, Reisekosten sowie die Repräsentationsmittel und Verfügungsmittel der Bürgermeisterin dargestellt. Für das Haushaltsjahr 2026 wird im Teilergebnishaushalt ein Planansatz der Aufwendungen in Höhe von 26.800 EUR veranschlagt.

Die Verfügungsmittel der Bürgermeisterin nach § 10 GemHVO-Doppik M-V betragen 200 EUR.

#### b) Produkt 11403 – Gemeindearbeiter

In diesem Produkt werden die Personalkosten für die Gemeindearbeiter sowie die Unterhaltungs- und Bewirtschaftungskosten für Gebäude und Technik dargestellt. Für das Haushaltsjahr 2026 wird im Teilergebnishaushalt ein Planansatz der Aufwendungen in Höhe von 117.200 EUR veranschlagt.

Schwerpunkt ist die Schaffung einer zusätzlichen Stelle mit 0,513 VZÄ (20 Stunden pro Woche), wodurch sich die Personalkosten um 30.100 EUR erhöhen.

#### c) Produkt 11405 – Sonstige Zentrale Dienste

In diesem Produkt werden die Personalkosten für eine Gemeindeangestellte und die Kosten des Bürgermeisterbüros dargestellt. Für das Haushaltsjahr 2026 wird im Teilergebnishaushalt ein Planansatz der Aufwendungen in Höhe von 8.100 EUR veranschlagt.

#### d) Produkt 53100 – Elektrizitätsversorgung

In diesem Produkt werden die Zuwendungen nach § 6 Abs. 2 EEG (Windenergieanlagen) sowie nach dem BüGembeteilG M-V dargestellt. Für das Haushaltsjahr 2026 wird ein Planansatz der Erträge in Höhe von 202.300 EUR veranschlagt.

### 3. Teilhaushalt 3 – Bürgeramt

Der Teilhaushalt 3 setzt sich aus den Produkten 12601 Brandschutz, 12800 Zivil- und Katastrophenschutz, 21102 Schulkostenbeiträge Grundschule, 21502 Schulkostenbeiträge Regionale Schule, 28100 Heimat- und sonstige Kulturpflege, 36100 Förderung von Kindern in Kindertageseinrichtungen und in Kindertagespflege, 36600 Jugendclub Siggelkow, 36602 Spielplätze, 42401 Sportplatz Siggelkow, 42402 Turnhalle Siggelkow, 42405 Badestellen, 54500 Winterdienst, 55100 Öffentliches Grün, Landschaftsbau und 55300 Friedhofs- und Bestattungswesen zusammen.

#### a) Produkt 12601 – Brandschutz

In diesem Produkt werden die Aufwandsentschädigungen für die ehrenamtlich Tätigen der Feuerwehr sowie die Unterhaltungs- und Bewirtschaftungskosten für Gebäude und Technik dargestellt. Für das Haushaltsjahr 2026 wird ein Planansatz der Aufwendungen in Höhe von 112.300 EUR veranschlagt.

#### b) Produkt 12800 – Zivil- und Katastrophenschutz

Dieses Produkt wurde in 2025 neu eingeführt. Derzeit ist noch unklar, in welcher Höhe künftig Aufwendungen anfallen werden. Für das Haushaltsjahr 2026 wird daher ein Planansatz der Aufwendungen in Höhe von 1.700 EUR veranschlagt.

#### c) Produkt 21102 – Schulkostenbeiträge Grundschule

In diesem Produkt werden die Schulkostenbeiträge für Grundschüler dargestellt. Für das Haushaltsjahr 2026 wird ein Planansatz der Aufwendungen in Höhe von 68.000 EUR veranschlagt.

Die Schulkostenbeiträge haben sich seit 2023 wie folgt entwickelt:

	Ergebnis 2023	Ergebnis 2024	Ergebnis 2025	Plan 2026
Schulkostenbeiträge Grundschule	45.042	52.592	57.935	68.000

#### d) Produkt 21502 – Schulkostenbeiträge Regionale Schule

In diesem Produkt werden die Schulkostenbeiträge für Regionalschüler dargestellt. Für das Haushaltsjahr 2026 wird ein Planansatz der Aufwendungen in Höhe von 60.000 EUR veranschlagt.

Die Schulkostenbeiträge haben sich seit 2023 wie folgt entwickelt:

	Ergebnis 2023	Ergebnis 2024	Ergebnis 2025	Plan 2026
Schulkostenbeiträge Regionale Schule	29.152	41.572	58.777	60.000

#### e) Produkt 28100 – Heimat- und sonstige Kulturpflege

In diesem Produkt werden die Aufwendungen für kulturelle Veranstaltungen der Gemeinde dargestellt. Für das Haushaltsjahr 2026 wird ein Planansatz der Aufwendungen in Höhe von 18.200 EUR veranschlagt.

Die Aufwendungen haben sich seit 2023 wie folgt entwickelt:

	Ergebnis 2023	Ergebnis 2024	Ergebnis 2025	Plan 2026
Aufwendungen	1.963	2.560	2.021	18.200
Erträge	0	0	0	0
Saldo	-1.963	-2.560	-2.021	-18.200

Schwerpunkte im Haushaltsjahr sind die Jubiläen in Redlin mit 5.000 EUR und in Groß Pankow und Neuburg mit jeweils 1.500 EUR sowie der Projektzuschuss „Alte Wege neu vernetzt“ mit 6.000 EUR.

f) Produkt 36100 – Förderung von Kindern in Kindertageseinrichtungen und in Kindertagespflege

In diesem Produkt wird die Umlage für die Kosten der Kindertagesbetreuung dargestellt. Für das Haushaltsjahr 2026 wird ein Planansatz der Aufwendungen in Höhe von 220.000 EUR veranschlagt. Aufgrund einer Gesetzesänderung hat sich die zu zahlende Umlage seit 2025 deutlich erhöht.

Die Umlage hat sich seit 2023 wie folgt entwickelt:

	Ergebnis 2023	Ergebnis 2024	Ergebnis 2025	Plan 2026
Kindertagesförderung	145.999	156.251	209.492	220.000

g) Produkt 36600 – Jugendclub Siggelkow

In diesem Produkt werden Versicherungskosten für den Jugendclub dargestellt. Für das Haushaltsjahr 2026 wird ein Planansatz der Aufwendungen in Höhe von 900 EUR veranschlagt.

h) Produkt 36602 – Spielplätze

In diesem Produkt wird die Unterhaltung und Bewirtschaftung der Spielplätze und Spielgeräte dargestellt. Für das Haushaltsjahr 2026 wird ein Planansatz der Aufwendungen in Höhe von 7.500 EUR veranschlagt.

i) Produkt 42401 – Sportplatz Siggelkow

In diesem Produkt wird die Unterhaltung und Bewirtschaftung des Sportplatzes Siggelkow dargestellt. Für das Haushaltsjahr 2026 wird ein Planansatz der Aufwendungen in Höhe von 11.500 EUR veranschlagt.

j) Produkt 42402 – Turnhalle Siggelkow

In diesem Produkt wird die Unterhaltung und Bewirtschaftung der Turnhalle Siggelkow dargestellt. Für das Haushaltsjahr 2026 wird ein Planansatz der Aufwendungen in Höhe von 11.300 EUR veranschlagt.

k) Produkt 42405 – Badestellen

In diesem Produkt wird die Unterhaltung und Bewirtschaftung der Badestellen dargestellt. Für das Haushaltsjahr 2026 wird ein Planansatz der Aufwendungen in Höhe von 500 EUR veranschlagt. Die Aufwendungen werden jedoch auf die Zahlungspflichtigen umgelegt.

#### l) Produkt 54500 – Winterdienst, Verkehrszeichen

In diesem Produkt werden die Aufwendungen für den Winterdienst und die Aufstellung von Verkehrszeichen dargestellt. Für das Haushaltsjahr 2026 wird ein Planansatz der Aufwendungen in Höhe von 41.000 EUR veranschlagt.

#### m) Produkt 55100 – Öffentliches Grün, Landschaftsbau

In diesem Produkt wird die Pflege des öffentlichen Grüns (v.a. Bäume) dargestellt. Im Vorjahr wurden die Aufwendungen für die Baumpflege im Produkt 54102 geplant. Für das Haushaltsjahr 2026 wird ein Planansatz der Aufwendungen in Höhe von 30.600 EUR veranschlagt.

Schwerpunkt im Haushaltsjahr 2026 ist die Baumpflege mit 30.000 EUR.

#### n) Produkt 55300 – Friedhofs- und Bestattungswesen

Dieses Produkt wird in 2026 neu eingeführt. Die Gemeinde beteiligt sich an den Kosten defizitärer kirchlicher Friedhöfe. Für das Haushaltsjahr 2026 wird ein Planansatz der Aufwendungen in Höhe von 900 EUR veranschlagt.

### 4. Teilhaushalt 4 – Amt für Stadt- und Gemeindeentwicklung

Der Teilhaushalt 4 setzt sich aus den Produkten 11402 Liegenschaften, 11410 Kindertagesstätte Siggelkow, 51100 Räumliche Planungs- und Entwicklungsmaßnahmen, 53800 Abwasserbeseitigung, 54000 Konzessionsabgaben, 54100 Gemeindestraßen, 54101 Straßenbeleuchtung, 54300 Landesstraßen, 55200 Öffentliche Gewässer, Wasserbauliche Anlagen, Gewässerschutz, 55500 Forstwirtschaft, 57301 Gemeindezentrum Siggelkow und 57302 Dorfgemeinschaftshaus Groß Pankow zusammen.

#### a) Produkt 11402 – Liegenschaften

In diesem Produkt werden die Erträge aus der Vermietung und Verpachtung sowie die Aufwendungen für Unterhaltung und Bewirtschaftung sonstiger gemeindlicher Grundstücke und Gebäude dargestellt. Für das Haushaltsjahr 2026 wird ein Planansatz der Erträge in Höhe von 51.800 EUR und ein Planansatz der Aufwendungen in Höhe von 57.000 EUR veranschlagt.

Schwerpunkt ist die Sanierung der Dorftreffs in Klein Pankow mit 10.000 EUR und Redlin mit 20.000 EUR.

#### b) Produkt 11410 – Kindertagesstätte Siggelkow

In diesem Produkt werden die Erträge aus der Vermietung sowie die Aufwendungen für Unterhaltung und Bewirtschaftung des Objektes dargestellt. Für das Haushaltsjahr 2026 wird ein Planansatz der Erträge in Höhe von 49.100 EUR und ein Planansatz der Aufwendungen in Höhe von 25.900 EUR veranschlagt.

c) Produkt 51100 – Räumliche Planungs- und Entwicklungsmaßnahmen

In diesem Produkt werden derzeit ausschließlich Abschreibungen dargestellt. Für das Haushaltsjahr 2026 wird ein Planansatz der Aufwendungen in Höhe von 3.000 EUR veranschlagt.

d) Produkt 53800 – Abwasserbeseitigung

In diesem Produkt werden die Kleineinleitergebühren dargestellt. Nach einer Überprüfung des Fachamtes in 2025 wurde die Zahl der noch vorhandenen Kleineinleiter deutlich nach unten korrigiert, sodass für das Haushaltsjahr 2026 ein Planansatz der Aufwendungen in Höhe von 100 EUR veranschlagt wird.

e) Produkt 54000 – Konzessionsabgaben

In diesem Produkt werden die Konzessionsabgaben dargestellt. Für das Haushaltsjahr 2026 wird ein Planansatz der Erträge in Höhe von 25.000 EUR veranschlagt.

f) Produkt 54100 – Gemeindestraßen

In diesem Produkt werden die Aufwendungen für die Unterhaltung der Gemeindestraßen dargestellt. Für das Haushaltsjahr 2026 wird ein Planansatz der Aufwendungen in Höhe von 177.200 EUR veranschlagt, wobei es sich weit überwiegend um Abschreibungen handelt.

Schwerpunkte sind die Brückenprüfungen mit 5.000 EUR und die Straßenreparaturen mit 50.000 EUR.

g) Produkt 54101 – Straßenbeleuchtung

In diesem Produkt werden die Aufwendungen für die Unterhaltung der Straßenbeleuchtung dargestellt. Für das Haushaltsjahr 2026 wird ein Planansatz der Aufwendungen in Höhe von 22.700 EUR veranschlagt.

h) Produkt 54300 – Landesstraßen

In diesem Produkt werden die Aufwendungen für die Unterhaltung der Landesstraßen (innerorts) dargestellt. Für das Haushaltsjahr 2026 wird ein Planansatz der Aufwendungen in Höhe von 5.500 EUR veranschlagt.

i) Produkt 55200 – Öffentliche Gewässer, Wasserbauliche Anlagen, Gewässerschutz

In diesem Produkt wird die Umlage des Wasser- und Bodenverbandes dargestellt. Für das Haushaltsjahr 2026 wird ein Planansatz der Erträge in Höhe von 55.000 EUR und ein Planansatz der Aufwendungen in Höhe von 65.000 EUR veranschlagt.

j) Produkt 55500 Forstwirtschaft

In diesem Produkt wird die kommunale Forstwirtschaft dargestellt. Für das Haushaltsjahr 2026 wird ein Planansatz der Aufwendungen in Höhe von 300 EUR veranschlagt.

k) Produkt 57301 – Gemeindezentrum Siggelkow

In diesem Produkt werden die Erträge aus der Vermietung sowie die Aufwendungen für die Unterhaltung und Bewirtschaftung des Gemeindezentrums Siggelkow dargestellt. Für das Haushaltsjahr 2026 wird ein Planansatz der Aufwendungen in Höhe von 22.600 EUR veranschlagt.

l) Produkt 57302 – Dorfgemeinschaftshaus Groß Pankow

In diesem Produkt werden die Erträge aus der Vermietung sowie die Aufwendungen für die Unterhaltung und Bewirtschaftung des Dorfgemeinschaftshauses Groß Pankow dargestellt. Für das Haushaltsjahr 2026 wird ein Planansatz der Aufwendungen in Höhe von 23.300 EUR veranschlagt.



# Ergebnishaushalt 2026

Gemeinde: 13 Sigelkow

Seite : 56

Datum: 02.04.2026

Uhrzeit: 10:02:39

Nr.	Ertrags- und Aufwandsarten (gemäß § 2 Absatz 1 GemHVO-Doppik)	Ergebnisse des Haushaltsvorvorjahres	Ansätze des Haushaltsvorjahres einschl. Nachträge	Ansatz des Haushaltsjahres	Planungsdaten des Haushaltsfolgejahres	Planungsdaten des zweiten Haushaltsfolgejahres	Planungsdaten des dritten Haushaltsfolgejahres	Erläuterung  Konto- nummer	
		2024	2025	2026	2027	2028	2029		
		in €	in €	in €	in €	in €	in €		
		1	2	3	4	5	6		
1.	+	Steuern und ähnliche Abgaben	1.064.578,69	696.500	622.600	631.700	642.200	652.700	40
		40110000 Grundsteuer A	29.670,90	32.700	29.200	29.200	29.200	29.200	
		40120000 Grundsteuer B	80.639,63	76.300	76.800	76.800	76.800	76.800	
		40122000 Grundsteuer B für gemeindeeigene Grundstücke - künftig unter 40120000	212,60	0	0	0	0	0	
		40130000 Gewerbesteuer	628.897,04	250.000	150.000	157.800	157.800	157.800	
		40210000 Gemeindeanteil an der Einkommensteuer	298.942,51	311.000	334.700	340.000	350.000	360.000	
		40220000 Gemeindeanteil an der Umsatzsteuer	22.676,26	23.000	28.000	24.000	24.500	25.000	
		40320000 Hundesteuer	3.539,75	3.500	3.900	3.900	3.900	3.900	
2.	+	Zuwendungen, allgemeine Umlagen und sonstige Transfererträge	636.515,54	688.100	366.000	654.700	862.500	860.300	41
		41110000 Schlüsselzuweisungen vom Land	0,00	456.400	117.200	343.600	391.700	389.500	
		41111000 Schlüsselzuweisung - künftig unter 41110000	480.559,99	0	0	0	0	0	
		41451010 einseitige Zuwendungen ohne Gegenleistung nach §6 EEG (0,2Ct/kWh) - künftig unter 41451100/41451200	-25.903,23	0	0	0	0	0	
		41451100 Zuwendungen nach § 6 Absatz 2 EEG (Windenergieanlagen)	181.858,78	176.000	193.100	235.600	235.600	235.600	
		41451200 Zuwendungen nach § 6 Absatz 3 EEG (Freiflächenanlagen)	0,00	0	0	20.000	180.000	180.000	
		41510000 Erträge aus der Auflösung von Sonderposten aus Zuwendungen	0,00	55.700	55.700	55.500	55.200	55.200	
3.	+	Erträge der sozialen Sicherung	0,00	0	0	0	0	0	42
4.	+	Öffentlich-rechtliche Leistungsentgelte	56.614,61	64.200	70.200	74.500	74.500	74.500	43
		43221000 Entgelte für die Abwasserbeseitigung und die Abwasserabgabe	1.772,10	2.000	100	100	100	100	
		43229000 Sonstige Entgelte	51.319,90	51.000	52.500	52.500	52.500	52.500	
		43290000 Sonstige Benutzungsgebühren, Beiträge und ähnliche Entgelte, Kostenerstattungen	3.522,61	2.000	3.000	3.000	3.000	3.000	
		43700000 Erträge aus der Auflösung von Sonderposten für Beiträge und ähnliche Entgelte	0,00	5.600	5.500	5.500	5.500	5.500	
		43701000 Erträge aus der Auflösung von Sonderposten aus der pauschalen Zuweisung für den Wegfall der Straßenbaubeiträge	0,00	3.600	9.100	13.400	13.400	13.400	
5.	+	Privatrechtliche Leistungsentgelte	96.151,54	90.500	90.000	90.000	90.000	90.000	441,443, 444,445, 448
		44110000 Mieten und Pachten, Erbbauzinsen (PK)	66.620,46	61.200	60.800	60.800	60.800	60.800	
		44111000 Mieten und Pachten, Erbbauzinsen (kein PK)	1.700,51	1.300	1.100	1.100	1.100	1.100	
		44113000 Jagdpacht	62,57	300	100	100	100	100	
		44190000 Sonstige privatrechtliche Leistungsentgelte	27.768,00	27.700	28.000	28.000	28.000	28.000	
6.	+	Kostenerstattungen und Kostenumlagen	3.267,86	1.200	1.200	1.200	1.200	1.200	442,447, 448
		44251000 Kostenerstattungen, Kostenumlagen von privaten Unternehmen	2.923,06	800	800	800	800	800	
		44259000 Kostenerstattungen, Kostenumlagen vom sonstigen privaten Bereich	344,80	400	400	400	400	400	
7.	+	Andere aktivierte Eigenleistungen	0,00	0	0	0	0	0	452
8.	+	Zinserträge und sonstige Finanzerträge	30.248,56	20.200	30.600	30.600	30.600	30.600	47
		47143000 Zinserträge von Gemeinden und Gemeindeverbänden	7.525,66	6.000	4.000	4.000	4.000	4.000	
		47150000 Zinserträge vom inländischen Geldmarkt	11.271,04	3.000	10.000	10.000	10.000	10.000	
		47400000 Finanzerträge aus Beteiligungen ohne assoziierte Unternehmen	0,00	6.000	7.500	7.500	7.500	7.500	



# Ergebnishaushalt 2026

Gemeinde: 13 Siggelkow

Seite : 57

Datum: 02.04.2026

Uhrzeit: 10:02:39

Nr.	Ertrags- und Aufwandsarten (gemäß § 2 Absatz 1 GemHVO-Doppik)	Ergebnisse des Haushaltsvorvorjahres	Ansätze des Haushaltsvorjahres einschl. Nachträge	Ansatz des Haushaltsjahres	Planungsdaten des Haushaltsfolgejahres	Planungsdaten des zweiten Haushaltsfolgejahres	Planungsdaten des dritten Haushaltsfolgejahres	Erläuterung	
		2024	2025	2026	2027	2028	2029	Kontonummer	
		in €	in €	in €	in €	in €	in €		
		1	2	3	4	5	6		
	47800000 Finanzerträge aus Wertpapieren des Anlagevermögens	5.686,86	5.000	5.600	5.600	5.600	5.600		
	47920000 Vollverzinsung aus Gewerbesteuer (§ 233a AO)	3.765,00	100	2.500	2.500	2.500	2.500		
	47990000 Sonstige Zinsen und ähnliche Erträge	2.000,00	100	1.000	1.000	1.000	1.000		
9.	+	Sonstige Erträge	24.444,05	85.200	35.700	35.700	35.700	35.700	46,451
		46112000 Erträge aus der Veräußerung von Grundstücken und Gebäuden	0,00	59.200	0	0	0	0	
		46250000 Konzessionsabgaben	22.464,80	25.000	25.000	25.000	25.000	25.000	
		46290000 Sonstige laufende Erträge	1.890,00	1.000	1.500	1.500	1.500	1.500	
		46291000 Spenden	89,25	0	0	0	0	0	
		46294000 Zuwendungen nach BüGembeteilG	0,00	0	9.200	9.200	9.200	9.200	
10.	=	<b>Summe der Erträge (Summe der Nummern 1 bis 9)</b>	<b>1.911.820,85</b>	<b>1.645.900</b>	<b>1.216.300</b>	<b>1.518.400</b>	<b>1.736.700</b>	<b>1.745.000</b>	
11.	-	Personalaufwendungen	81.982,69	120.600	128.800	130.700	132.300	134.700	50
		50110000 Aufwendungen für Bürgermeister	13.473,30	16.000	18.800	18.800	18.800	18.800	
		50130000 Aufwendungen für Vertretungs- und Ausschussmitglieder	3.570,00	6.500	6.500	6.500	6.500	6.500	
		50190000 Aufwendungen für sonstige ehrenamtlich Tätige (ehrenamtlich Tätige der Feuerwehr, berufene Bürger in Ausschüssen, u.a.)	5.205,00	7.200	7.200	7.200	7.200	7.200	
		50221000 Dienstbezüge für Arbeitnehmer	46.731,29	68.500	72.800	74.200	75.700	77.900	
		50222000 Leistungszulagen für Arbeitnehmer	789,58	1.800	1.600	1.700	1.700	1.700	
		50320000 Beiträge zu Versorgungskassen für Arbeitnehmer	1.857,11	3.300	2.800	2.800	2.900	2.900	
		50420000 Beiträge zur gesetzlichen Sozialversicherung für Arbeitnehmer	10.092,43	16.600	18.600	18.800	19.000	19.200	
		50590000 Beihilfen, Unterstützungsleistungen und dergleichen für Sonstige	263,98	700	500	700	500	500	
12.	-	Versorgungsaufwendungen	0,00	0	0	0	0	0	51
13.	-	Aufwendungen für Sach- und Dienstleistungen	306.402,27	410.300	510.500	451.500	451.500	446.200	52
		52210000 Abfall	799,40	1.200	1.300	1.300	1.300	1.300	
		52220000 Abwasser	1.042,54	1.000	1.400	1.400	1.400	1.400	
		52240000 Gas	26.267,70	18.800	21.500	21.500	21.500	21.500	
		52250000 Heizöl	1.314,44	2.500	2.500	2.500	2.500	2.700	
		52260000 Strom	26.081,13	39.000	40.100	40.100	40.100	34.600	
		52270000 Wasser	2.388,16	3.000	3.600	3.600	3.600	3.600	
		52290000 Sonstige Aufwendungen für Energie / Wasser / Abwasser / Abfall	0,00	200	200	200	200	200	
		52310000 Unterhaltung der Grundstücke, Außenanlagen, Gebäude und Gebäudeeinrichtungen - künftig unter 52311000-52314000	31.283,15	41.400	0	0	0	0	
		52311000 Unterhaltung der Grundstücke	4.569,60	20.000	33.000	32.500	32.500	32.500	
		52312000 Unterhaltung der Außenanlagen	0,00	0	10.400	3.900	3.900	3.900	
		52313000 Unterhaltung der Gebäude einschließlich der Bestandteile, die dem Gebäude zuzurechnen sind	0,00	0	50.500	11.600	11.600	11.600	
		52320000 Bewirtschaftung der Grundstücke, Außenanlagen, Gebäude und Gebäudeeinrichtungen	426,44	900	900	900	900	900	
		52331000 Unterhaltung der Brücken, Tunnel und ingenieurtechnischen Anlagen	0,00	5.000	10.000	10.000	10.000	10.000	
		52338000 Unterhaltung der Straßen, Wege, Plätze und Verkehrslenkungsanlagen	26.462,15	60.000	95.000	95.000	95.000	95.000	
		52350000 Fahrzeugunterhaltung	0,00	0	18.200	18.200	18.200	18.200	



# Ergebnishaushalt 2026

Gemeinde: 13 Siggelkow

Seite : 58  
Datum: 02.04.2026  
Uhrzeit: 10:02:39

Nr.	Ertrags- und Aufwandsarten (gemäß § 2 Absatz 1 GemHVO-Doppik)	Ergebnisse des Haushaltsvorjahres	Ansätze des Haushaltsvorjahres einschl. Nachträge	Ansatz des Haushaltsjahres	Planungsdaten des Haushaltsfolgejahres	Planungsdaten des zweiten Haushaltsfolgejahres	Planungsdaten des dritten Haushaltsfolgejahres	Erläuterung	
		2024	2025	2026	2027	2028	2029	Konto- nummer	
		in €	in €	in €	in €	in €	in €		
		1	2	3	4	5	6		
	52351000 <i>Wartungs- und Instandsetzungskosten - künftig unter 52350000</i>	10.821,82	11.000	0	0	0	0		
	52352000 <i>Betriebs- und Schmierstoffe - künftig unter 52350000</i>	4.162,11	5.000	0	0	0	0		
	52360000 <i>Unterhaltung der Maschinen, technischen Anlagen und Betriebsvorrichtungen</i>	1.076,24	1.100	3.100	3.100	3.100	3.100		
	52370000 <i>Unterhaltung der Betriebs- und Geschäftsausstattung</i>	9.148,95	10.700	8.500	8.500	8.500	8.500		
	52380000 <i>Geringwertige Geräte, Ausstattungs-, Ausrüstungs- und sonstige Gebrauchsgegenstände</i>	1.712,05	4.200	4.000	3.000	3.000	3.000		
	52381000 <i>Sonstige Aufwendungen - künftig unter 52380000</i>	566,60	0	0	0	0	0		
	52440000 <i>Laborbedarf, Werkstättenbedarf, Lebensmittel, Arzneimittel, Verbandstoffe, Sanitätsverbrauchsmaterial, Baumaterial, sonstiger Anstaltsbedarf, Saat- und Pflanzgut</i>	52,35	300	400	400	400	400		
	52490000 <i>Sonstige Aufwendungen für Sachleistungen und Verbrauchsmittel</i>	1.346,40	2.800	9.400	2.300	2.300	2.300		
	52543000 <i>Kostenerstattungen, Kostenumlagen an Gemeinden und Gemeindeverbände</i>	94.393,85	102.200	112.000	112.000	112.000	112.000		
	52544000 <i>Kostenerstattungen, Kostenumlagen an Zweckverbände und dergl.</i>	60.778,95	60.000	60.000	60.000	60.000	60.000		
	52551000 <i>Kostenerstattungen, Kostenumlagen an private Unternehmen</i>	0,00	2.000	6.500	1.500	1.500	1.500		
	52559000 <i>Kostenerstattungen, Kostenumlagen an den sonstigen privaten Bereich</i>	1.708,24	18.000	18.000	18.000	18.000	18.000		
14.	-	Abschreibungen	0,00	216.200	215.500	236.000	235.900	232.300	53
		53220000 <i>Abschreibungen auf Vermögensgegenstände aus geleisteten Zuwendungen</i>	0,00	3.000	3.000	3.000	3.000	3.000	
		53410000 <i>Abschreibungen auf bebaute Grundstücke und grundstücksgleiche Rechte mit Wohnbauten</i>	0,00	900	900	900	900	900	
		53420000 <i>Abschreibungen auf bebaute Grundstücke und grundstücksgleiche Rechte mit sozialen Einrichtungen</i>	0,00	17.500	17.500	17.500	17.500	17.500	
		53450000 <i>Abschreibungen auf bebaute Grundstücke und grundstücksgleiche Rechte mit Sportanlagen</i>	0,00	2.800	2.800	2.800	2.800	2.800	
		53490000 <i>Abschreibungen auf bebaute Grundstücke und grundstücksgleiche Rechte mit sonstigen Gebäuden</i>	0,00	7.500	4.300	4.300	30.900	30.900	
		53510000 <i>Abschreibungen auf Brücken, Tunnel und ingenieurtechnische Anlagen</i>	0,00	4.100	4.100	4.100	4.100	4.100	
		53570000 <i>Abschreibungen auf Entwässerungs- und Abwasserbeseitigungsanlagen</i>	0,00	2.200	2.200	2.200	2.200	2.200	
		53580000 <i>Abschreibungen auf Straßen, Wege, Plätze und Verkehrslenkungsanlagen</i>	0,00	113.700	120.100	124.400	98.000	94.400	
		53590000 <i>Abschreibungen auf sonstige Bauten des Infrastrukturvermögens</i>	0,00	100	100	100	100	100	
		53810000 <i>Abschreibungen auf Fahrzeuge</i>	0,00	55.200	37.400	55.700	55.700	55.700	
		53820000 <i>Abschreibungen auf Maschinen und technische Anlagen</i>	0,00	1.500	2.200	3.200	3.200	3.200	
		53830000 <i>Abschreibungen auf Betriebsvorrichtungen</i>	0,00	5.100	8.900	8.800	8.500	8.500	
		53850000 <i>Abschreibungen auf Betriebs- und Geschäftsausstattung</i>	0,00	2.600	12.000	9.000	9.000	9.000	
15.	-	Zuwendungen, Umlagen und sonstige Transferaufwendungen	852.184,96	890.500	1.001.900	949.100	971.900	994.400	54
		54143000 <i>Zuweisungen und Zuschüsse für laufende Zwecke an Gemeinden und Gemeindeverbände</i>	156.251,25	165.000	220.000	220.000	220.000	220.000	



# Ergebnishaushalt 2026

Gemeinde: 13 Siggelkow

Seite : 59

Datum: 02.04.2026

Uhrzeit: 10:02:39

Nr.	Ertrags- und Aufwandsarten (gemäß § 2 Absatz 1 GemHVO-Doppik)	Ergebnisse des Haushaltsvorjahres	Ansätze des Haushaltsvorjahres einschl. Nachträge	Ansatz des Haushaltsjahres	Planungsdaten des Haushaltsfolgejahres	Planungsdaten des zweiten Haushaltsfolgejahres	Planungsdaten des dritten Haushaltsfolgejahres	Erläuterung
		2024	2025	2026	2027	2028	2029	Kontonummer
		in €	in €	in €	in €	in €	in €	
		1	2	3	4	5	6	
	54190000 Zuweisungen und Zuschüsse für laufende Zwecke an Sonstige	1.200,00	6.000	8.900	2.500	2.500	2.500	
	54310000 Gewerbesteuerumlage	55.492,69	23.000	13.900	13.900	13.900	13.900	
	54421000 Kreisumlage	421.883,34	438.500	500.500	454.900	476.800	478.200	
	54422000 Amtsumlage	217.357,68	258.000	258.600	257.800	258.700	279.800	
16.	- Aufwendungen der sozialen Sicherung	0,00	0	0	0	0	0	55
17.	- Zinsaufwendungen und sonstige Finanzaufwendungen	416,00	200	500	35.500	70.500	65.500	57
	57511000 Zinsaufwendungen und sonstige Finanzaufwendungen an inländische Banken im inländischen Geldmarkt	0,00	0	0	35.000	70.000	65.000	
	57910000 Sonstige Zinsen und sonstige Finanzaufwendungen aus der Vollverzinsung der Gewerbesteuer (§ 233a AO)	416,00	200	500	500	500	500	
18.	- Sonstige Aufwendungen	47.038,92	58.400	59.400	52.300	46.300	46.300	56
	56120000 Aus- und Fortbildung, Umschulung	2.508,33	7.000	7.000	7.000	1.000	1.000	
	56130000 Übernommene Reisekosten für Dienstreisen und Dienstgänge	0,00	0	600	600	600	600	
	56131000 Fahrtkostenerstattung - künftig unter 56130000	234,70	700	0	0	0	0	
	56150000 Dienst- und Schutzkleidung, persönliche Ausrüstungsgegenstände	12.133,23	7.500	8.000	4.000	4.000	4.000	
	56210000 Mieten, Pachten und Erbbauzinsen	4.196,96	4.100	4.100	4.100	4.100	4.100	
	56220000 Leasing	10.223,88	5.800	5.600	5.600	5.600	5.600	
	56240000 Datenverarbeitung	0,00	0	600	600	600	600	
	56241000 Laufende Lizenzaufwendungen - künftig unter 56240000	0,00	500	0	0	0	0	
	56243000 Unterhaltung Software, Updates - künftig unter 56240000	82,11	100	0	0	0	0	
	56250000 Sachverständigen-, Gerichts- und ähnliche Aufwendungen	759,87	6.000	9.500	6.500	6.500	6.500	
	56290000 Sonstige Aufwendungen für die Inanspruchnahme von Rechten und Diensten	142,77	500	500	500	500	500	
	56310000 Büromaterial	93,74	300	300	200	200	200	
	56320000 Fachliteratur, Zeitschriften	0,00	0	100	100	100	100	
	56322000 Zeitschriften - künftig unter 56320000	0,00	100	0	0	0	0	
	56341000 Fernmeldegebühren (Festnetz)	2.016,16	3.000	3.800	3.800	3.800	3.800	
	56346000 Rundfunk- und Fernsehgebühren	89,80	400	400	400	400	400	
	56390000 Sonstige Geschäftsaufwendungen	2.555,19	1.000	1.200	1.200	1.200	1.200	
	56411000 Gebäudeversicherungen	3.202,42	5.200	4.900	4.900	4.900	4.900	
	56412000 Kfz-Versicherungen	1.776,51	2.800	2.800	2.800	2.800	2.800	
	56413000 Haftpflichtversicherungen	579,85	1.000	1.000	1.000	1.000	1.000	
	56414000 Unfallversicherungen	2.532,05	2.900	2.700	2.700	2.700	2.700	
	56416000 Umlagen an Schadensausgleichskassen	34,11	300	200	200	200	200	
	56419000 Sonstige Versicherungen	1.334,77	2.900	1.900	1.900	1.900	1.900	
	56420000 Beiträge zu Wirtschaftsverbänden, Berufsvertretungen und Vereinen	1.146,26	1.400	1.300	1.300	1.300	1.300	
	56490000 Sonstige Aufwendungen für Beiträge, Versicherungen und Sonstiges	107,37	2.000	100	100	100	100	
	56553535 Abgang von Steuerforderungen gegen den privaten Bereich	138,60	0	0	0	0	0	
	56553605 Aufwendungen für Abgänge von Forderungen aus Lieferungen und Leistungen gegen den privaten Bereich	40,00	0	0	0	0	0	
	56810000 Grundsteuer	0,00	500	300	300	300	300	



# Ergebnishaushalt 2026

Gemeinde: 13 Siggelkow

Seite : 60

Datum: 02.04.2026

Uhrzeit: 10:02:39

Nr.	Ertrags- und Aufwandsarten (gemäß § 2 Absatz 1 GemHVO-Doppik)	Ergebnisse des Haushaltsvorjahres	Ansätze des Haushaltsvorjahres einschl. Nachträge	Ansatz des Haushaltsjahres	Planungsdaten des Haushaltsfolgejahres	Planungsdaten des zweiten Haushaltsfolgejahres	Planungsdaten des dritten Haushaltsfolgejahres	Erläuterung  Konto- nummer
		2024	2025	2026	2027	2028	2029	
		in €	in €	in €	in €	in €	in €	
		1	2	3	4	5	6	
	56813000 Grundsteuer B für gemeindeeigene Grundstücke - künftig unter 56810000	512,02	0	0	0	0	0	
	56820000 Kraftfahrzeugsteuer	96,00	200	100	100	100	100	
	56920000 Verfügungsmittel	0,00	500	200	200	200	200	
	56930000 Repräsentationen	0,00	500	500	500	500	500	
	56990000 Sonstige laufende Aufwendungen	502,22	1.200	1.700	1.700	1.700	1.700	
19.	= Summe der Aufwendungen (Summe der Nummern 11 bis 18)	1.288.024,84	1.696.200	1.916.600	1.855.100	1.908.400	1.919.400	
20.	= Jahresergebnis (Jahresüberschuss/Jahresfehlbetrag) vor Veränderung der Rücklagen (Saldo der Nummern 10 und 19)	623.796,01	-50.300	-700.300	-336.700	-171.700	-174.400	
21.	- Einstellung in die Kapitalrücklage	0,00	0	0	0	0	0	592
22.	+ Entnahme aus der Kapitalrücklage	0,00	0	134.100	40.000	39.000	38.000	492
	49230000 Entnahme aus der zweckgebundenen Kapitalrücklage aus Zuweisungen nach § 23 FAG M-V	0,00	0	134.100	40.000	39.000	38.000	
23.	- Einstellung in die Rücklage für Belastungen aus dem kommunalen Finanzausgleich	270.800,00	0	0	0	0	0	593
	59300000 Einstellung in die Ergebnismrücklage für Belastungen aus dem kommunalen Finanzausgleich	270.800,00	0	0	0	0	0	
24.	+ Entnahme aus der Rücklage für Belastungen aus dem kommunalen Finanzausgleich	0,00	0	270.800	0	0	0	493
	49300000 Entnahme aus der Ergebnismrücklage für Belastungen aus dem kommunalen Finanzausgleich	0,00	0	270.800	0	0	0	
25.	= Jahresergebnis (Jahresüberschuss/Jahresfehlbetrag, Nummer 20 zuzüglich Nummern 22 und 24 abzüglich Nummern 21 und 23)	352.996,01	-50.300	-295.400	-296.700	-132.700	-136.400	
nachrichtlich								
26.	Ergebnisvortrag aus dem Haushaltsvorjahr	-35.390,24	317.605	267.305	-28.094	-324.794	-457.494	
27.	Ergebnis (Überschuss/Fehlbetrag) zum 31. Dezember des Haushaltsjahres (Summe der Nummern 25 und 26)	317.605,77	267.305	-28.094	-324.794	-457.494	-593.894	



# Teilergebnishaushalt 2026

Gemeinde: 13 Siggelkow

Seite : 61

Datum: 02.04.2026

Uhrzeit: 10:04:11

Hauptproduktbereich 1 Zentrale Verwaltung  
 Produktbereich 11 Innere Verwaltung  
 Produktgruppe 111 Verwaltungssteuerung  
 Produkt 11104 Gremien

Nr.	Ertrags- und Aufwandsarten (gemäß § 4 Absatz 10 GemHVO-Doppik)		Ergebnisse des Haushaltsvorjahres	Ansätze des Haushaltsvorjahres einschl. Nachträge	Ansatz des Haushaltsjahres	Planungsdaten des Haushaltsfolgejahres	Planungsdaten des zweiten Haushaltsfolgejahres	Planungsdaten des dritten Haushaltsfolgejahres
			2024	2025	2026	2027	2028	2029
			in €	in €	in €	in €	in €	in €
			1	2	3	4	5	6
11.	-	Personalaufwendungen 50110000 Aufwendungen für Bürgermeister 50130000 Aufwendungen für Vertretungs- und Ausschussmitglieder	17.043,30 13.473,30 3.570,00	22.500 16.000 6.500	25.300 18.800 6.500	25.300 18.800 6.500	25.300 18.800 6.500	25.300 18.800 6.500
18.	-	Sonstige Aufwendungen 56130000 Übernommene Reisekosten für Dienstreisen und Dienstgänge 56131000 Fahrtkostenerstattung - künftig unter 56130000 56920000 Verfügungsmittel 56930000 Repräsentationen 56990000 Sonstige laufende Aufwendungen	463,52 0,00 139,20 0,00 0,00 324,32	1.500 0 500 500 500 0	1.500 300 0 200 500 500	1.500 300 0 200 500 500	1.500 300 0 200 500 500	1.500 300 0 200 500 500
19.	=	Summe der Aufwendungen (Summe der Nummern 11 bis 18)	17.506,82	24.000	26.800	26.800	26.800	26.800
20.	=	Jahresergebnis des Teilhaushaltes vor Verrechnung der internen Leistungsbeziehungen und vor Veränderung der Rücklagen (Saldo der Nummern 10 und 19)	-17.506,82	-24.000	-26.800	-26.800	-26.800	-26.800
23.	=	Jahresergebnis des Teilhaushaltes nach Verrechnung der internen Leistungsbeziehungen und vor Veränderung der Rücklagen (Nummer 20 zuzüglich Nummer 21 abzüglich Nummer 22)	-17.506,82	-24.000	-26.800	-26.800	-26.800	-26.800



# Teilergebnishaushalt 2026

Gemeinde: 13 Siggelkow

Seite : 62

Datum: 02.04.2026

Uhrzeit: 10:04:11

Hauptproduktbereich 1 Zentrale Verwaltung  
Produktbereich 11 Innere Verwaltung  
Produktgruppe 114 Zentrale Dienste  
Produkt 11401 Wohnungswirtschaft - alt - unter 11402

Nr.	Ertrags- und Aufwandsarten (gemäß § 4 Absatz 10 GemHVO-Doppik)		Ergebnisse des Haushaltsvorjahres	Ansätze des Haushaltsvorjahres einschl. Nachträge	Ansatz des Haushaltsjahres	Planungsdaten des Haushaltsfolgejahres	Planungsdaten des zweiten Haushaltsfolgejahres	Planungsdaten des dritten Haushaltsfolgejahres
			2024	2025	2026	2027	2028	2029
			in €	in €	in €	in €	in €	in €
			1	2	3	4	5	6
5.	+	Privatrechtliche Leistungsentgelte 44110000 Mieten und Pachten, Erbbauzinsen (PK)	2.424,04 2.424,04	0 0	0 0	0 0	0 0	0 0
10.	=	<b>Summe der Erträge (Summe der Nummern 1 bis 9)</b>	<b>2.424,04</b>	<b>0</b>	<b>0</b>	<b>0</b>	<b>0</b>	<b>0</b>
13.	-	Aufwendungen für Sach- und Dienstleistungen 52210000 Abfall 52240000 Gas 52270000 Wasser 52310000 Unterhaltung der Grundstücke, Außenanlagen, Gebäude und Gebäudeeinrichtungen - künftig unter 52311000-52314000	1.078,10 41,14 713,82 263,88 59,26	0 0 0 0 0	0 0 0 0 0	0 0 0 0 0	0 0 0 0 0	0 0 0 0 0
18.	-	Sonstige Aufwendungen 56290000 Sonstige Aufwendungen für die Inanspruchnahme von Rechten und Diensten 56390000 Sonstige Geschäftsaufwendungen 56411000 Gebäudeversicherungen 56813000 Grundsteuer B für gemeindeeigene Grundstücke - künftig unter 56810000	711,92 142,77 152,50 209,63 207,02	0 0 0 0 0	0 0 0 0 0	0 0 0 0 0	0 0 0 0 0	0 0 0 0 0
19.	=	<b>Summe der Aufwendungen (Summe der Nummern 11 bis 18)</b>	<b>1.790,02</b>	<b>0</b>	<b>0</b>	<b>0</b>	<b>0</b>	<b>0</b>
20.	=	<b>Jahresergebnis des Teilhaushaltes vor Verrechnung der internen Leistungsbeziehungen und vor Veränderung der Rücklagen (Saldo der Nummern 10 und 19)</b>	<b>634,02</b>	<b>0</b>	<b>0</b>	<b>0</b>	<b>0</b>	<b>0</b>
23.	=	<b>Jahresergebnis des Teilhaushaltes nach Verrechnung der internen Leistungsbeziehungen und vor Veränderung der Rücklagen (Nummer 20 zuzüglich Nummer 21 abzüglich Nummer 22)</b>	<b>634,02</b>	<b>0</b>	<b>0</b>	<b>0</b>	<b>0</b>	<b>0</b>



# Teilergebnishaushalt 2026

Gemeinde: 13 Siggelkow

Seite : 63

Datum: 02.04.2026

Uhrzeit: 10:04:11

Hauptproduktbereich 1 Zentrale Verwaltung  
 Produktbereich 11 Innere Verwaltung  
 Produktgruppe 114 Zentrale Dienste  
 Produkt 11402 Liegenschaften

Nr.	Ertrags- und Aufwandsarten (gemäß § 4 Absatz 10 GemHVO-Doppik)		Ergebnisse des Haushaltsvorjahres	Ansätze des Haushaltsvorjahres einschl. Nachträge	Ansatz des Haushaltsjahres	Planungsdaten des Haushaltsfolgejahres	Planungsdaten des zweiten Haushaltsfolgejahres	Planungsdaten des dritten Haushaltsfolgejahres
			2024	2025	2026	2027	2028	2029
			in €	in €	in €	in €	in €	in €
			1	2	3	4	5	6
2.	+	Zuwendungen, allgemeine Umlagen und sonstige Transfererträge 41510000 Erträge aus der Auflösung von Sonderposten aus Zuwendungen	0,00 0,00	900 900	900 900	900 900	900 900	900 900
5.	+	Privatrechtliche Leistungsentgelte 44110000 Mieten und Pachten, Erbbauzinsen (PK) 44111000 Mieten und Pachten, Erbbauzinsen (kein PK) 44113000 Jagdpacht 44190000 Sonstige privatrechtliche Leistungsentgelte	49.984,39 21.953,31 200,51 62,57 27.768,00	50.300 22.000 300 300 27.700	50.900 22.500 300 100 28.000	50.900 22.500 300 100 28.000	50.900 22.500 300 100 28.000	50.900 22.500 300 100 28.000
9	+	Sonstige Erträge 46112000 Erträge aus der Veräußerung von Grundstücken und Gebäuden	0,00 0,00	59.200 59.200	0 0	0 0	0 0	0 0
10.	=	<b>Summe der Erträge (Summe der Nummern 1 bis 9)</b>	<b>49.984,39</b>	<b>110.400</b>	<b>51.800</b>	<b>51.800</b>	<b>51.800</b>	<b>51.800</b>
13.	-	Aufwendungen für Sach- und Dienstleistungen 52210000 Abfall 52220000 Abwasser 52240000 Gas 52260000 Strom 52270000 Wasser 52290000 Sonstige Aufwendungen für Energie / Wasser / Abwasser / Abfall 52310000 Unterhaltung der Grundstücke, Außenanlagen, Gebäude und Gebäudeeinrichtungen - künftig unter 52311000-52314000 52311000 Unterhaltung der Grundstücke 52312000 Unterhaltung der Außenanlagen 52313000 Unterhaltung der Gebäude einschließlich der Bestandteile, die dem Gebäude zuzurechnen sind 52320000 Bewirtschaftung der Grundstücke, Außenanlagen, Gebäude und Gebäudeeinrichtungen	962,23 0,00 0,00 0,00 812,00 150,23 0,00 0,00 0,00 0,00 0,00 0,00 0,00 0,00 0,00 0,00 0,00 0,00 0,00 0,00	8.000 200 300 2.800 1.500 800 200 2.000 0 0 0 200 0 0 0 0 200 0 0 0 0	49.500 200 300 0 4.500 800 200 0 2.500 500 40.000 500 1.900 900 700 300 5.600 400 2.500 500 200 1.500 200	14.000 200 300 0 4.500 800 200 0 2.000 500 5.000 500 1.900 900 700 300 5.600 400 2.500 500 200 1.500 200	14.000 200 300 0 4.500 800 200 0 2.000 500 5.000 500 1.900 900 700 300 5.600 400 2.500 500 200 1.500 200	14.000 200 300 0 4.500 800 200 0 2.000 500 5.000 500 1.900 900 700 300 5.600 400 2.500 500 200 1.500 200
14.	-	Abschreibungen 53410000 Abschreibungen auf bebaute Grundstücke und grundstücksgleiche Rechte mit Wohnbauten 53490000 Abschreibungen auf bebaute Grundstücke und grundstücksgleiche Rechte mit sonstigen Gebäuden 53570000 Abschreibungen auf Entwässerungs- und Abwasserbeseitigungsanlagen	0,00 0,00 0,00 0,00	1.900 900 700 300	1.900 900 700 300	1.900 900 700 300	1.900 900 700 300	1.900 900 700 300
18.	-	Sonstige Aufwendungen 56210000 Mieten, Pachten und Erbbauzinsen 56250000 Sachverständigen-, Gerichts- und ähnliche Aufwendungen 56290000 Sonstige Aufwendungen für die Inanspruchnahme von Rechten und Diensten 56390000 Sonstige Geschäftsaufwendungen 56411000 Gebäudeversicherungen 56419000 Sonstige Versicherungen	1.917,98 306,78 245,14 0,00 0,00 959,65 152,94	5.900 400 2.000 500 200 2.000 300	5.600 400 2.500 500 200 1.500 200	5.600 400 2.500 500 200 1.500 200	5.600 400 2.500 500 200 1.500 200	5.600 400 2.500 500 200 1.500 200



# Teilergebnishaushalt 2026

Gemeinde: 13 Siggelkow

Seite : 64

Datum: 02.04.2026

Uhrzeit: 10:04:11

Hauptproduktbereich 1 Zentrale Verwaltung  
Produktbereich 11 Innere Verwaltung  
Produktgruppe 114 Zentrale Dienste  
Produkt 11402 Liegenschaften

Nr.	Ertrags- und Aufwandsarten (gemäß § 4 Absatz 10 GemHVO-Doppik)	Ergebnisse des Haushaltsvorjahres	Ansätze des Haushaltsvorjahres einschl. Nachträge	Ansatz des Haushaltsjahres	Planungsdaten des Haushaltsfolgejahres	Planungsdaten des zweiten Haushaltsfolgejahres	Planungsdaten des dritten Haushaltsfolgejahres
		2024	2025	2026	2027	2028	2029
		in €	in €	in €	in €	in €	in €
		1	2	3	4	5	6
	56810000 Grundsteuer	0,00	500	300	300	300	300
	56813000 Grundsteuer B für gemeindeeigene Grundstücke - künftig unter 56810000	253,47	0	0	0	0	0
19.	= Summe der Aufwendungen (Summe der Nummern 11 bis 18)	2.880,21	15.800	57.000	21.500	21.500	21.500
20.	= Jahresergebnis des Teilhaushaltes vor Verrechnung der internen Leistungsbeziehungen und vor Veränderung der Rücklagen (Saldo der Nummern 10 und 19)	47.104,18	94.600	-5.200	30.300	30.300	30.300
23.	= Jahresergebnis des Teilhaushaltes nach Verrechnung der internen Leistungsbeziehungen und vor Veränderung der Rücklagen (Nummer 20 zuzüglich Nummer 21 abzüglich Nummer 22)	47.104,18	94.600	-5.200	30.300	30.300	30.300



# Teilergebnishaushalt 2026

Gemeinde: 13 Siggelkow

Seite : 65

Datum: 02.04.2026

Uhrzeit: 10:04:11

Hauptproduktbereich 1 Zentrale Verwaltung  
 Produktbereich 11 Innere Verwaltung  
 Produktgruppe 114 Zentrale Dienste  
 Produkt 11403 Gemeindearbeiter

Nr.	Ertrags- und Aufwandsarten (gemäß § 4 Absatz 10 GemHVO-Doppik)		Ergebnisse des Haushaltsvorjahres	Ansätze des Haushaltsvorjahres einschl. Nachträge	Ansatz des Haushaltsjahres	Planungsdaten des Haushaltsfolgejahres	Planungsdaten des zweiten Haushaltsfolgejahres	Planungsdaten des dritten Haushaltsfolgejahres
			2024	2025	2026	2027	2028	2029
			in €	in €	in €	in €	in €	in €
			1	2	3	4	5	6
11.	-	Personalaufwendungen	55.203,04	84.500	91.100	92.800	94.600	97.000
		50221000 Dienstbezüge für Arbeitnehmer	43.586,42	65.000	69.400	70.800	72.300	74.500
		50222000 Leistungszulagen für Arbeitnehmer	742,51	1.500	1.400	1.500	1.500	1.500
		50320000 Beiträge zu Versorgungskassen für Arbeitnehmer	1.741,00	3.000	2.600	2.600	2.700	2.700
		50420000 Beiträge zur gesetzlichen Sozialversicherung für Arbeitnehmer	9.133,11	15.000	17.700	17.900	18.100	18.300
13.	-	Aufwendungen für Sach- und Dienstleistungen	11.329,51	14.300	14.300	14.300	14.300	14.300
		52350000 Fahrzeugunterhaltung	0,00	0	12.000	12.000	12.000	12.000
		52351000 Wartungs- und Instandsetzungskosten - künftig unter 52350000	5.032,11	6.000	0	0	0	0
		52352000 Betriebs- und Schmierstoffe - künftig unter 52350000	3.254,47	4.000	0	0	0	0
		52370000 Unterhaltung der Betriebs- und Geschäftsausstattung	2.795,99	3.500	1.500	1.500	1.500	1.500
		52380000 Geringwertige Geräte, Ausstattungs-, Ausrüstungs- und sonstige Gebrauchsgegenstände	85,10	500	500	500	500	500
		52490000 Sonstige Aufwendungen für Sachleistungen und Verbrauchsmittel	161,84	300	300	300	300	300
14.	-	Abschreibungen	0,00	2.300	4.100	4.100	4.100	4.100
		53810000 Abschreibungen auf Fahrzeuge	0,00	2.300	3.100	3.100	3.100	3.100
		53850000 Abschreibungen auf Betriebs- und Geschäftsausstattung	0,00	0	1.000	1.000	1.000	1.000
18.	-	Sonstige Aufwendungen	11.090,75	7.600	7.700	7.200	7.200	7.200
		56150000 Dienst- und Schutzkleidung, persönliche Ausrüstungsgegenstände	140,46	500	1.000	500	500	500
		56220000 Leasing	10.223,88	5.800	5.600	5.600	5.600	5.600
		56346000 Rundfunk- und Fernsehgebühren	0,00	100	0	0	0	0
		56412000 Kfz-Versicherungen	630,41	1.000	1.000	1.000	1.000	1.000
		56820000 Kraftfahrzeugsteuer	96,00	200	100	100	100	100
19.	=	<b>Summe der Aufwendungen (Summe der Nummern 11 bis 18)</b>	<b>77.623,30</b>	<b>108.700</b>	<b>117.200</b>	<b>118.400</b>	<b>120.200</b>	<b>122.600</b>
20.	=	<b>Jahresergebnis des Teilhaushaltes vor Verrechnung der internen Leistungsbeziehungen und vor Veränderung der Rücklagen (Saldo der Nummern 10 und 19)</b>	<b>-77.623,30</b>	<b>-108.700</b>	<b>-117.200</b>	<b>-118.400</b>	<b>-120.200</b>	<b>-122.600</b>
23.	=	<b>Jahresergebnis des Teilhaushaltes nach Verrechnung der internen Leistungsbeziehungen und vor Veränderung der Rücklagen (Nummer 20 zuzüglich Nummer 21 abzüglich Nummer 22)</b>	<b>-77.623,30</b>	<b>-108.700</b>	<b>-117.200</b>	<b>-118.400</b>	<b>-120.200</b>	<b>-122.600</b>



# Teilergebnishaushalt 2026

Gemeinde: 13 Siggelkow

Seite : 66

Datum: 02.04.2026

Uhrzeit: 10:04:11

Hauptproduktbereich 1 Zentrale Verwaltung  
 Produktbereich 11 Innere Verwaltung  
 Produktgruppe 114 Zentrale Dienste  
 Produkt 11405 Sonstige Zentrale Dienste

Nr.	Ertrags- und Aufwandsarten (gemäß § 4 Absatz 10 GemHVO-Doppik)		Ergebnisse des Haushaltsvorjahres	Ansätze des Haushaltsvorjahres einschl. Nachträge	Ansatz des Haushaltsjahres	Planungsdaten des Haushaltsfolgejahres	Planungsdaten des zweiten Haushaltsfolgejahres	Planungsdaten des dritten Haushaltsfolgejahres
			2024	2025	2026	2027	2028	2029
			in €	in €	in €	in €	in €	in €
			1	2	3	4	5	6
11.	-	Personalaufwendungen	2.973,76	3.900	3.200	3.200	3.200	3.200
		50221000 Dienstbezüge für Arbeitnehmer	2.193,92	2.500	2.400	2.400	2.400	2.400
		50222000 Leistungszulagen für Arbeitnehmer	31,53	200	100	100	100	100
		50320000 Beiträge zu Versorgungskassen für Arbeitnehmer	81,24	200	100	100	100	100
		50420000 Beiträge zur gesetzlichen Sozialversicherung für Arbeitnehmer	667,07	1.000	600	600	600	600
13.	-	Aufwendungen für Sach- und Dienstleistungen	70,20	200	200	200	200	200
		52380000 Geringwertige Geräte, Ausstattungs-, Ausrüstungs- und sonstige Gebrauchsgegenstände	70,20	200	200	200	200	200
14.	-	Abschreibungen	0,00	2.000	0	0	0	0
		53850000 Abschreibungen auf Betriebs- und Geschäftsausstattung	0,00	2.000	0	0	0	0
18.	-	Sonstige Aufwendungen	2.484,41	5.100	4.700	4.700	4.700	4.700
		56240000 Datenverarbeitung	0,00	0	500	500	500	500
		56241000 Laufende Lizenzaufwendungen - künftig unter 56240000	0,00	500	0	0	0	0
		56250000 Sachverständigen-, Gerichts- und ähnliche Aufwendungen	0,00	1.000	1.000	1.000	1.000	1.000
		56310000 Büromaterial	93,74	200	100	100	100	100
		56341000 Fernmeldegebühren (Festnetz)	584,76	600	600	600	600	600
		56413000 Haftpflichtversicherungen	579,85	1.000	1.000	1.000	1.000	1.000
		56414000 Unfallversicherungen	502,80	700	600	600	600	600
		56416000 Umlagen an Schadensausgleichskassen	0,00	200	100	100	100	100
		56420000 Beiträge zu Wirtschaftsverbänden, Berufsvertretungen und Vereinen	723,26	900	800	800	800	800
19.	=	Summe der Aufwendungen (Summe der Nummern 11 bis 18)	5.528,37	11.200	8.100	8.100	8.100	8.100
20.	=	Jahresergebnis des Teilhaushaltes vor Verrechnung der internen Leistungsbeziehungen und vor Veränderung der Rücklagen (Saldo der Nummern 10 und 19)	-5.528,37	-11.200	-8.100	-8.100	-8.100	-8.100
23.	=	Jahresergebnis des Teilhaushaltes nach Verrechnung der internen Leistungsbeziehungen und vor Veränderung der Rücklagen (Nummer 20 zuzüglich Nummer 21 abzüglich Nummer 22)	-5.528,37	-11.200	-8.100	-8.100	-8.100	-8.100



# Teilergebnishaushalt 2026

Gemeinde: 13 Siggelkow

Seite : 67

Datum: 02.04.2026

Uhrzeit: 10:04:11

Hauptproduktbereich 1 Zentrale Verwaltung  
 Produktbereich 11 Innere Verwaltung  
 Produktgruppe 114 Zentrale Dienste  
 Produkt 11410 Kindertagesstätte Siggelkow

Nr.	Ertrags- und Aufwandsarten (gemäß § 4 Absatz 10 GemHVO-Doppik)		Ergebnisse des Haushaltsvorjahres	Ansätze des Haushaltsvorjahres einschl. Nachträge	Ansatz des Haushaltsjahres	Planungsdaten des Haushaltsfolgejahres	Planungsdaten des zweiten Haushaltsfolgejahres	Planungsdaten des dritten Haushaltsfolgejahres
			2024	2025	2026	2027	2028	2029
			in €	in €	in €	in €	in €	in €
			1	2	3	4	5	6
2.	+	Zuwendungen, allgemeine Umlagen und sonstige Transfererträge 41510000 Erträge aus der Auflösung von Sonderposten aus Zuwendungen	0,00 0,00	12.100 12.100	12.100 12.100	11.900 11.900	11.600 11.600	11.600 11.600
5.	+	Privatrechtliche Leistungsentgelte 44110000 Mieten und Pachten, Erbbauzinsen (PK)	0,00 0,00	36.200 36.200	36.200 36.200	36.200 36.200	36.200 36.200	36.200 36.200
6.	+	Kostenerstattungen und Kostenumlagen 44251000 Kostenerstattungen, Kostenumlagen von privaten Unternehmen	0,00 0,00	800 800	800 800	800 800	800 800	800 800
10.	=	<b>Summe der Erträge (Summe der Nummern 1 bis 9)</b>	<b>0,00</b>	<b>49.100</b>	<b>49.100</b>	<b>48.900</b>	<b>48.600</b>	<b>48.600</b>
13.	-	Aufwendungen für Sach- und Dienstleistungen 52310000 Unterhaltung der Grundstücke, Außenanlagen, Gebäude und Gebäudeeinrichtungen - künftig unter 52311000-52314000 52312000 Unterhaltung der Außenanlagen 52313000 Unterhaltung der Gebäude einschließlich der Bestandteile, die dem Gebäude zuzurechnen sind	0,00 0,00 0,00 0,00	2.000 2.000 0 0	4.500 0 1.500 3.000	4.500 0 1.500 3.000	4.500 0 1.500 3.000	4.500 0 1.500 3.000
14.	-	Abschreibungen 53420000 Abschreibungen auf bebaute Grundstücke und grundstücksgleiche Rechte mit sozialen Einrichtungen 53570000 Abschreibungen auf Entwässerungs- und Abwasserbeseitigungsanlagen 53830000 Abschreibungen auf Betriebsvorrichtungen	0,00 0,00 0,00 0,00	20.400 17.500 500 2.400	20.400 17.500 500 2.400	20.300 17.500 500 2.300	20.000 17.500 500 2.000	20.000 17.500 500 2.000
18.	-	Sonstige Aufwendungen 56210000 Mieten, Pachten und Erbbauzinsen 56411000 Gebäudeversicherungen	0,00 0,00 0,00	1.000 200 800	1.000 200 800	1.000 200 800	1.000 200 800	1.000 200 800
19.	=	<b>Summe der Aufwendungen (Summe der Nummern 11 bis 18)</b>	<b>0,00</b>	<b>23.400</b>	<b>25.900</b>	<b>25.800</b>	<b>25.500</b>	<b>25.500</b>
20.	=	<b>Jahresergebnis des Teilhaushaltes vor Verrechnung der internen Leistungsbeziehungen und vor Veränderung der Rücklagen (Saldo der Nummern 10 und 19)</b>	<b>0,00</b>	<b>25.700</b>	<b>23.200</b>	<b>23.100</b>	<b>23.100</b>	<b>23.100</b>
23.	=	<b>Jahresergebnis des Teilhaushaltes nach Verrechnung der internen Leistungsbeziehungen und vor Veränderung der Rücklagen (Nummer 20 zuzüglich Nummer 21 abzüglich Nummer 22)</b>	<b>0,00</b>	<b>25.700</b>	<b>23.200</b>	<b>23.100</b>	<b>23.100</b>	<b>23.100</b>



# Teilergebnishaushalt 2026

Gemeinde: 13 Siggelkow

Seite : 68

Datum: 02.04.2026

Uhrzeit: 10:04:11

Hauptproduktbereich 1 Zentrale Verwaltung  
 Produktbereich 12 Sicherheit und Ordnung  
 Produktgruppe 126 Brandschutz  
 Produkt 12601 Brandschutz

Nr.	Ertrags- und Aufwandsarten (gemäß § 4 Absatz 10 GemHVO-Doppik)		Ergebnisse des Haushaltsvorjahres	Ansätze des Haushaltsvorjahres einschl. Nachträge	Ansatz des Haushaltsjahres	Planungsdaten des Haushaltsfolgejahres	Planungsdaten des zweiten Haushaltsfolgejahres	Planungsdaten des dritten Haushaltsfolgejahres
			2024	2025	2026	2027	2028	2029
			in €	in €	in €	in €	in €	in €
			1	2	3	4	5	6
2.	+	Zuwendungen, allgemeine Umlagen und sonstige Transfererträge	0,00	10.600	10.600	10.600	10.600	10.600
		41510000 Erträge aus der Auflösung von Sonderposten aus Zuwendungen	0,00	10.600	10.600	10.600	10.600	10.600
4.	+	Öffentlich-rechtliche Leistungsentgelte	0,00	0	500	500	500	500
		43229000 Sonstige Entgelte	0,00	0	500	500	500	500
9	+	Sonstige Erträge	1.890,00	1.000	1.500	1.500	1.500	1.500
		46290000 Sonstige laufende Erträge	1.890,00	1.000	1.500	1.500	1.500	1.500
10.	=	<b>Summe der Erträge (Summe der Nummern 1 bis 9)</b>	<b>1.890,00</b>	<b>11.600</b>	<b>12.600</b>	<b>12.600</b>	<b>12.600</b>	<b>12.600</b>
11.	-	Personalaufwendungen	5.468,98	7.900	7.700	7.900	7.700	7.700
		50190000 Aufwendungen für sonstige ehrenamtlich Tätige (ehrenamtlich Tätige der Feuerwehr, berufene Bürger in Ausschüssen, u.a.)	5.205,00	7.200	7.200	7.200	7.200	7.200
		50590000 Beihilfen, Unterstützungsleistungen und dergleichen für Sonstige	263,98	700	500	700	500	500
13.	-	Aufwendungen für Sach- und Dienstleistungen	45.475,24	32.900	33.900	26.500	26.500	21.000
		52210000 Abfall	151,78	200	200	200	200	200
		52260000 Strom	9.154,93	12.000	8.500	8.500	8.500	3.000
		52310000 Unterhaltung der Grundstücke, Außenanlagen, Gebäude und Gebäudeeinrichtungen - künftig unter 52311000-52314000	20.573,87	3.000	0	0	0	0
		52312000 Unterhaltung der Außenanlagen	0,00	0	100	100	100	100
		52313000 Unterhaltung der Gebäude einschließlich der Bestandteile, die dem Gebäude zuzurechnen sind	0,00	0	3.400	2.000	2.000	2.000
		52350000 Fahrzeugunterhaltung	0,00	0	6.000	6.000	6.000	6.000
		52351000 Wartungs- und Instandsetzungskosten - künftig unter 52350000	5.789,71	5.000	0	0	0	0
		52352000 Betriebs- und Schmierstoffe - künftig unter 52350000	907,64	1.000	0	0	0	0
		52360000 Unterhaltung der Maschinen, technischen Anlagen und Betriebsvorrichtungen	1.076,24	1.100	1.100	1.100	1.100	1.100
		52370000 Unterhaltung der Betriebs- und Geschäftsausstattung	6.352,96	6.500	6.500	6.500	6.500	6.500
		52380000 Geringwertige Geräte, Ausstattungs-, Ausrüstungs- und sonstige Gebrauchsgegenstände	1.415,76	2.000	1.500	500	500	500
		52440000 Laborbedarf, Werkstättenbedarf, Lebensmittel, Arzneimittel, Verbandstoffe, Sanitätsverbrauchsmaterial, Baumaterial, sonstiger Anstaltsbedarf, Saat- und Pflanzgut	52,35	100	100	100	100	100
		52551000 Kostenerstattungen, Kostenumlagen an private Unternehmen	0,00	2.000	6.500	1.500	1.500	1.500
14.	-	Abschreibungen	0,00	57.400	41.400	57.700	84.300	84.300
		53490000 Abschreibungen auf bebaute Grundstücke und grundstücksgleiche Rechte mit sonstigen Gebäuden	0,00	3.300	100	100	26.700	26.700
		53810000 Abschreibungen auf Fahrzeuge	0,00	52.900	34.300	52.600	52.600	52.600
		53820000 Abschreibungen auf Maschinen und technische Anlagen	0,00	300	1.000	2.000	2.000	2.000



# Teilergebnishaushalt 2026

Gemeinde: 13 Siggelkow

Seite : 69

Datum: 02.04.2026

Uhrzeit: 10:04:11

Hauptproduktbereich 1 Zentrale Verwaltung  
Produktbereich 12 Sicherheit und Ordnung  
Produktgruppe 126 Brandschutz  
Produkt 12601 Brandschutz

Nr.	Ertrags- und Aufwandsarten (gemäß § 4 Absatz 10 GemHVO-Doppik)	Ergebnisse des Haushaltsvorjahres	Ansätze des Haushaltsvorjahres einschl. Nachträge	Ansatz des Haushaltsjahres	Planungsdaten des Haushaltsfolgejahres	Planungsdaten des zweiten Haushaltsfolgejahres	Planungsdaten des dritten Haushaltsfolgejahres	
		2024	2025	2026	2027	2028	2029	
		in €	in €	in €	in €	in €	in €	
		1	2	3	4	5	6	
	53830000 Abschreibungen auf Betriebsvorrichtungen	0,00	300	2.000	2.000	2.000	2.000	
	53850000 Abschreibungen auf Betriebs- und Geschäftsausstattung	0,00	600	4.000	1.000	1.000	1.000	
18.	-	Sonstige Aufwendungen	25.390,88	26.000	29.300	22.700	16.700	16.700
		56120000 Aus- und Fortbildung, Umschulung	2.508,33	7.000	7.000	7.000	1.000	1.000
		56130000 Übernommene Reisekosten für Dienstreisen und Dienstgänge	0,00	0	300	300	300	300
		56131000 Fahrtkostenerstattung - künftig unter 56130000	95,50	200	0	0	0	0
		56150000 Dienst- und Schutzkleidung, persönliche Ausrüstungsgegenstände	11.992,77	7.000	7.000	3.500	3.500	3.500
		56210000 Mieten, Pachten und Erbbauzinsen	3.477,18	3.500	3.500	3.500	3.500	3.500
		56240000 Datenverarbeitung	0,00	0	100	100	100	100
		56243000 Unterhaltung Software, Updates - künftig unter 56240000	82,11	100	0	0	0	0
		56250000 Sachverständigen-, Gerichts- und ähnliche Aufwendungen	0,00	0	3.000	0	0	0
		56310000 Büromaterial	0,00	100	200	100	100	100
		56320000 Fachliteratur, Zeitschriften	0,00	0	100	100	100	100
		56322000 Zeitschriften - künftig unter 56320000	0,00	100	0	0	0	0
		56341000 Fernmeldegebühren (Festnetz)	714,00	1.600	1.600	1.600	1.600	1.600
		56346000 Rundfunk- und Fernsehgebühren	16,36	100	100	100	100	100
		56390000 Sonstige Geschäftsaufwendungen	2.402,69	800	1.000	1.000	1.000	1.000
		56411000 Gebäudeversicherungen	268,62	400	400	400	400	400
		56412000 Kfz-Versicherungen	1.146,10	1.800	1.800	1.800	1.800	1.800
		56414000 Unfallversicherungen	2.029,25	2.200	2.100	2.100	2.100	2.100
		56416000 Umlagen an Schadensausgleichskassen	34,11	100	100	100	100	100
		56419000 Sonstige Versicherungen	198,73	300	300	300	300	300
		56420000 Beiträge zu Wirtschaftsverbänden, Berufsvertretungen und Vereinen	423,00	500	500	500	500	500
		56990000 Sonstige laufende Aufwendungen	2,13	200	200	200	200	200
19.	=	Summe der Aufwendungen (Summe der Nummern 11 bis 18)	76.335,10	124.200	112.300	114.800	135.200	129.700
20.	=	Jahresergebnis des Teilhaushaltes vor Verrechnung der internen Leistungsbeziehungen und vor Veränderung der Rücklagen (Saldo der Nummern 10 und 19)	-74.445,10	-112.600	-99.700	-102.200	-122.600	-117.100
23.	=	Jahresergebnis des Teilhaushaltes nach Verrechnung der internen Leistungsbeziehungen und vor Veränderung der Rücklagen (Nummer 20 zuzüglich Nummer 21 abzüglich Nummer 22)	-74.445,10	-112.600	-99.700	-102.200	-122.600	-117.100



# Teilergebnishaushalt 2026

Gemeinde: 13 Siggelkow

Seite : 70

Datum: 02.04.2026

Uhrzeit: 10:04:11

Hauptproduktbereich 1 Zentrale Verwaltung  
Produktbereich 12 Sicherheit und Ordnung  
Produktgruppe 128 Zivil- und Katastrophenschutz  
Produkt 12800 Zivil- und Katastrophenschutz

Nr.	Ertrags- und Aufwandsarten (gemäß § 4 Absatz 10 GemHVO-Doppik)		Ergebnisse des Haushaltsvorjahres	Ansätze des Haushaltsvorjahres einschl. Nachträge	Ansatz des Haushaltsjahres	Planungsdaten des Haushaltsfolgejahres	Planungsdaten des zweiten Haushaltsfolgejahres	Planungsdaten des dritten Haushaltsfolgejahres
			2024	2025	2026	2027	2028	2029
			in €	in €	in €	in €	in €	in €
			1	2	3	4	5	6
13.	-	Aufwendungen für Sach- und Dienstleistungen 52350000 Fahrzeugunterhaltung 52370000 Unterhaltung der Betriebs- und Geschäftsausstattung 52380000 Geringwertige Geräte, Ausstattungs-, Ausrüstungs- und sonstige Gebrauchsgegenstände 52440000 Laborbedarf, Werkstättenbedarf, Lebensmittel, Arzneimittel, Verbandstoffe, Sanitätsverbrauchsmaterial, Baumaterial, sonstiger Anstaltsbedarf, Saat- und Pflanzgut	0,00 0,00 0,00 0,00 0,00	0 0 0 0 0	700 200 200 100 200	700 200 200 100 200	700 200 200 100 200	700 200 200 100 200
14.	-	Abschreibungen 53850000 Abschreibungen auf Betriebs- und Geschäftsausstattung	0,00 0,00	0 0	1.000 1.000	1.000 1.000	1.000 1.000	1.000 1.000
19.	=	Summe der Aufwendungen (Summe der Nummern 11 bis 18)	0,00	0	1.700	1.700	1.700	1.700
20.	=	Jahresergebnis des Teilhaushaltes vor Verrechnung der internen Leistungsbeziehungen und vor Veränderung der Rücklagen (Saldo der Nummern 10 und 19)	0,00	0	-1.700	-1.700	-1.700	-1.700
23.	=	Jahresergebnis des Teilhaushaltes nach Verrechnung der internen Leistungsbeziehungen und vor Veränderung der Rücklagen (Nummer 20 zuzüglich Nummer 21 abzüglich Nummer 22)	0,00	0	-1.700	-1.700	-1.700	-1.700



# Teilergebnishaushalt 2026

Gemeinde: 13 Siggelkow

Seite : 71

Datum: 02.04.2026

Uhrzeit: 10:04:11

Hauptproduktbereich 2 Schule und Kultur  
Produktbereich 21 Schulträgeraufgaben - Grundschulen, Regionale Schulen, Gymnasien, Gesamtschulen  
Produktgruppe 211 Grundschulen  
Produkt 21102 Schulkostenbeiträge Grundschule

Nr.	Ertrags- und Aufwandsarten (gemäß § 4 Absatz 10 GemHVO-Doppik)		Ergebnisse des Haushaltsvorjahres	Ansätze des Haushaltsvorjahres einschl. Nachträge	Ansatz des Haushaltsjahres	Planungsdaten des Haushaltsfolgejahres	Planungsdaten des zweiten Haushaltsfolgejahres	Planungsdaten des dritten Haushaltsfolgejahres
			2024	2025	2026	2027	2028	2029
			in €	in €	in €	in €	in €	in €
			1	2	3	4	5	6
13.	-	Aufwendungen für Sach- und Dienstleistungen 52543000 Kostenerstattungen, Kostenumlagen an Gemeinden und Gemeindeverbände 52559000 Kostenerstattungen, Kostenumlagen an den sonstigen privaten Bereich	52.592,24 50.884,00 1.708,24	63.000 55.000 8.000	68.000 60.000 8.000	68.000 60.000 8.000	68.000 60.000 8.000	68.000 60.000 8.000
19.	=	Summe der Aufwendungen (Summe der Nummern 11 bis 18)	52.592,24	63.000	68.000	68.000	68.000	68.000
20.	=	Jahresergebnis des Teilhaushaltes vor Verrechnung der internen Leistungsbeziehungen und vor Veränderung der Rücklagen (Saldo der Nummern 10 und 19)	-52.592,24	-63.000	-68.000	-68.000	-68.000	-68.000
23.	=	Jahresergebnis des Teilhaushaltes nach Verrechnung der internen Leistungsbeziehungen und vor Veränderung der Rücklagen (Nummer 20 zuzüglich Nummer 21 abzüglich Nummer 22)	-52.592,24	-63.000	-68.000	-68.000	-68.000	-68.000



# Teilergebnishaushalt 2026

Gemeinde: 13 Siggelkow

Seite : 72

Datum: 02.04.2026

Uhrzeit: 10:04:11

Hauptproduktbereich 2 Schule und Kultur  
Produktbereich 21 Schulträgeraufgaben - Grundschulen, Regionale Schulen, Gymnasien, Gesamtschulen  
Produktgruppe 215 Regionale Schulen  
Produkt 21502 Schulkostenbeiträge Regionale Schule

Nr.	Ertrags- und Aufwandsarten (gemäß § 4 Absatz 10 GemHVO-Doppik)		Ergebnisse des Haushaltsvorjahres	Ansätze des Haushaltsvorjahres einschl. Nachträge	Ansatz des Haushaltsjahres	Planungsdaten des Haushaltsfolgejahres	Planungsdaten des zweiten Haushaltsfolgejahres	Planungsdaten des dritten Haushaltsfolgejahres
			2024	2025	2026	2027	2028	2029
			in €	in €	in €	in €	in €	in €
			1	2	3	4	5	6
13.	-	Aufwendungen für Sach- und Dienstleistungen 52543000 <i>Kostenerstattungen, Kostenumlagen an Gemeinden und Gemeindeverbände</i> 52559000 <i>Kostenerstattungen, Kostenumlagen an den sonstigen privaten Bereich</i>	41.572,30 41.572,30 0,00	55.000 45.000 10.000	60.000 50.000 10.000	60.000 50.000 10.000	60.000 50.000 10.000	60.000 50.000 10.000
19.	=	Summe der Aufwendungen (Summe der Nummern 11 bis 18)	41.572,30	55.000	60.000	60.000	60.000	60.000
20.	=	Jahresergebnis des Teilhaushaltes vor Verrechnung der internen Leistungsbeziehungen und vor Veränderung der Rücklagen (Saldo der Nummern 10 und 19)	-41.572,30	-55.000	-60.000	-60.000	-60.000	-60.000
23.	=	Jahresergebnis des Teilhaushaltes nach Verrechnung der internen Leistungsbeziehungen und vor Veränderung der Rücklagen (Nummer 20 zuzüglich Nummer 21 abzüglich Nummer 22)	-41.572,30	-55.000	-60.000	-60.000	-60.000	-60.000



# Teilergebnishaushalt 2026

Gemeinde: 13 Siggelkow

Seite : 73

Datum: 02.04.2026

Uhrzeit: 10:04:11

Hauptproduktbereich 2 Schule und Kultur  
Produktbereich 28 Heimat- und sonstige Kulturpflege  
Produktgruppe 281 Heimat- und sonstige Kulturpflege  
Produkt 28100 Heimat- und sonstige Kulturpflege

Nr.	Ertrags- und Aufwandsarten (gemäß § 4 Absatz 10 GemHVO-Doppik)		Ergebnisse des Haushaltsvorjahres	Ansätze des Haushaltsvorjahres einschl. Nachträge	Ansatz des Haushaltsjahres	Planungsdaten des Haushaltsfolgejahres	Planungsdaten des zweiten Haushaltsfolgejahres	Planungsdaten des dritten Haushaltsfolgejahres
			2024	2025	2026	2027	2028	2029
			in €	in €	in €	in €	in €	in €
			1	2	3	4	5	6
13.	-	Aufwendungen für Sach- und Dienstleistungen 52490000 Sonstige Aufwendungen für Sachleistungen und Verbrauchsmittel	1.184,56 1.184,56	2.000 2.000	9.100 9.100	2.000 2.000	2.000 2.000	2.000 2.000
15.	-	Zuwendungen, Umlagen und sonstige Transferaufwendungen 54190000 Zuweisungen und Zuschüsse für laufende Zwecke an Sonstige	1.200,00 1.200,00	6.000 6.000	8.000 8.000	2.000 2.000	2.000 2.000	2.000 2.000
18.	-	Sonstige Aufwendungen 56346000 Rundfunk- und Fernsehgebühren 56990000 Sonstige laufende Aufwendungen	175,77 0,00 175,77	1.100 100 1.000	1.100 100 1.000	1.100 100 1.000	1.100 100 1.000	1.100 100 1.000
19.	=	Summe der Aufwendungen (Summe der Nummern 11 bis 18)	2.560,33	9.100	18.200	5.100	5.100	5.100
20.	=	Jahresergebnis des Teilhaushaltes vor Verrechnung der internen Leistungsbeziehungen und vor Veränderung der Rücklagen (Saldo der Nummern 10 und 19)	-2.560,33	-9.100	-18.200	-5.100	-5.100	-5.100
23.	=	Jahresergebnis des Teilhaushaltes nach Verrechnung der internen Leistungsbeziehungen und vor Veränderung der Rücklagen (Nummer 20 zuzüglich Nummer 21 abzüglich Nummer 22)	-2.560,33	-9.100	-18.200	-5.100	-5.100	-5.100



# Teilergebnishaushalt 2026

Gemeinde: 13 Siggelkow

Seite : 74

Datum: 02.04.2026

Uhrzeit: 10:04:11

Hauptproduktbereich 3 Soziales und Jugend  
Produktbereich 36 Kinder-, Jugend- und Familienhilfe  
Produktgruppe 361 Förderung von Kindern in Kindertageseinrichtungen und in Kindertagespflege  
Produkt 36100 Förderung von Kindern in Kindertageseinrichtungen und in Kindertagespflege

Nr.	Ertrags- und Aufwandsarten (gemäß § 4 Absatz 10 GemHVO-Doppik)		Ergebnisse des Haushaltsvorjahres	Ansätze des Haushaltsvorjahres einschl. Nachträge	Ansatz des Haushaltsjahres	Planungsdaten des Haushaltsfolgejahres	Planungsdaten des zweiten Haushaltsfolgejahres	Planungsdaten des dritten Haushaltsfolgejahres
			2024	2025	2026	2027	2028	2029
			in €	in €	in €	in €	in €	in €
			1	2	3	4	5	6
15.	-	Zuwendungen, Umlagen und sonstige Transferaufwendungen <i>54143000 Zuweisungen und Zuschüsse für laufende Zwecke an Gemeinden und Gemeindeverbände</i>	156.251,25 156.251,25	165.000 165.000	220.000 220.000	220.000 220.000	220.000 220.000	220.000 220.000
19.	=	<b>Summe der Aufwendungen (Summe der Nummern 11 bis 18)</b>	<b>156.251,25</b>	<b>165.000</b>	<b>220.000</b>	<b>220.000</b>	<b>220.000</b>	<b>220.000</b>
20.	=	<b>Jahresergebnis des Teilhaushaltes vor Verrechnung der internen Leistungsbeziehungen und vor Veränderung der Rücklagen (Saldo der Nummern 10 und 19)</b>	<b>-156.251,25</b>	<b>-165.000</b>	<b>-220.000</b>	<b>-220.000</b>	<b>-220.000</b>	<b>-220.000</b>
23.	=	<b>Jahresergebnis des Teilhaushaltes nach Verrechnung der internen Leistungsbeziehungen und vor Veränderung der Rücklagen (Nummer 20 zuzüglich Nummer 21 abzüglich Nummer 22)</b>	<b>-156.251,25</b>	<b>-165.000</b>	<b>-220.000</b>	<b>-220.000</b>	<b>-220.000</b>	<b>-220.000</b>



# Teilergebnishaushalt 2026

Gemeinde: 13 Siggelkow

Seite : 75

Datum: 02.04.2026

Uhrzeit: 10:04:11

Hauptproduktbereich 3 Soziales und Jugend  
Produktbereich 36 Kinder-, Jugend- und Familienhilfe  
Produktgruppe 365 Tageseinrichtungen für Kinder  
Produkt 36500 Kindertagesstätte Siggelkow - alt - unter 11410

Nr.	Ertrags- und Aufwandsarten (gemäß § 4 Absatz 10 GemHVO-Doppik)		Ergebnisse des Haushaltsvorjahres	Ansätze des Haushaltsvorjahres einschl. Nachträge	Ansatz des Haushaltsjahres	Planungsdaten des Haushaltsfolgejahres	Planungsdaten des zweiten Haushaltsfolgejahres	Planungsdaten des dritten Haushaltsfolgejahres
			2024	2025	2026	2027	2028	2029
			in €	in €	in €	in €	in €	in €
			1	2	3	4	5	6
2.	+	Zuwendungen, allgemeine Umlagen und sonstige Transfererträge	0,00	0	0	0	0	0
5.	+	Privatrechtliche Leistungsentgelte 44110000 Mieten und Pachten, Erbbauzinsen (PK)	36.211,44 36.211,44	0 0	0 0	0 0	0 0	0 0
6.	+	Kostenerstattungen und Kostenumlagen 44251000 Kostenerstattungen, Kostenumlagen von privaten Unternehmen	795,72 795,72	0 0	0 0	0 0	0 0	0 0
10.	=	<b>Summe der Erträge (Summe der Nummern 1 bis 9)</b>	<b>37.007,16</b>	<b>0</b>	<b>0</b>	<b>0</b>	<b>0</b>	<b>0</b>
13.	-	Aufwendungen für Sach- und Dienstleistungen 52310000 Unterhaltung der Grundstücke, Außenanlagen, Gebäude und Gebäudeeinrichtungen - künftig unter 52311000-52314000	1.248,74 1.248,74	0 0	0 0	0 0	0 0	0 0
14.	-	Abschreibungen	0,00	0	0	0	0	0
18.	-	Sonstige Aufwendungen 56210000 Mieten, Pachten und Erbbauzinsen 56411000 Gebäudeversicherungen	711,29 150,00 561,29	0 0 0	0 0 0	0 0 0	0 0 0	0 0 0
19.	=	<b>Summe der Aufwendungen (Summe der Nummern 11 bis 18)</b>	<b>1.960,03</b>	<b>0</b>	<b>0</b>	<b>0</b>	<b>0</b>	<b>0</b>
20.	=	<b>Jahresergebnis des Teilhaushaltes vor Verrechnung der internen Leistungsbeziehungen und vor Veränderung der Rücklagen (Saldo der Nummern 10 und 19)</b>	<b>35.047,13</b>	<b>0</b>	<b>0</b>	<b>0</b>	<b>0</b>	<b>0</b>
23.	=	<b>Jahresergebnis des Teilhaushaltes nach Verrechnung der internen Leistungsbeziehungen und vor Veränderung der Rücklagen (Nummer 20 zuzüglich Nummer 21 abzüglich Nummer 22)</b>	<b>35.047,13</b>	<b>0</b>	<b>0</b>	<b>0</b>	<b>0</b>	<b>0</b>



# Teilergebnishaushalt 2026

Gemeinde: 13 Siggelkow

Seite : 76

Datum: 02.04.2026

Uhrzeit: 10:04:11

Hauptproduktbereich 3 Soziales und Jugend  
Produktbereich 36 Kinder-, Jugend- und Familienhilfe  
Produktgruppe 366 Einrichtungen der Jugendarbeit  
Produkt 36600 Jugendclub Siggelkow

Nr.	Ertrags- und Aufwandsarten (gemäß § 4 Absatz 10 GemHVO-Doppik)		Ergebnisse des Haushaltsvorjahres	Ansätze des Haushaltsvorjahres einschl. Nachträge	Ansatz des Haushaltsjahres	Planungsdaten des Haushaltsfolgejahres	Planungsdaten des zweiten Haushaltsfolgejahres	Planungsdaten des dritten Haushaltsfolgejahres
			2024	2025	2026	2027	2028	2029
			in €	in €	in €	in €	in €	in €
			1	2	3	4	5	6
18.	-	Sonstige Aufwendungen <i>56411000 Gebäudeversicherungen</i> <i>56419000 Sonstige Versicherungen</i>	400,35 220,87 179,48	1.000 600 400	900 500 400	900 500 400	900 500 400	900 500 400
19.	=	<b>Summe der Aufwendungen (Summe der Nummern 11 bis 18)</b>	<b>400,35</b>	<b>1.000</b>	<b>900</b>	<b>900</b>	<b>900</b>	<b>900</b>
20.	=	<b>Jahresergebnis des Teilhaushaltes vor Verrechnung der internen Leistungsbeziehungen und vor Veränderung der Rücklagen (Saldo der Nummern 10 und 19)</b>	<b>-400,35</b>	<b>-1.000</b>	<b>-900</b>	<b>-900</b>	<b>-900</b>	<b>-900</b>
23.	=	<b>Jahresergebnis des Teilhaushaltes nach Verrechnung der internen Leistungsbeziehungen und vor Veränderung der Rücklagen (Nummer 20 zuzüglich Nummer 21 abzüglich Nummer 22)</b>	<b>-400,35</b>	<b>-1.000</b>	<b>-900</b>	<b>-900</b>	<b>-900</b>	<b>-900</b>



# Teilergebnishaushalt 2026

Gemeinde: 13 Siggelkow

Seite : 77

Datum: 02.04.2026

Uhrzeit: 10:04:11

Hauptproduktbereich 3 Soziales und Jugend  
Produktbereich 36 Kinder-, Jugend- und Familienhilfe  
Produktgruppe 366 Einrichtungen der Jugendarbeit  
Produkt 36602 Spielplätze

Nr.	Ertrags- und Aufwandsarten (gemäß § 4 Absatz 10 GemHVO-Doppik)		Ergebnisse des Haushaltsvorjahres	Ansätze des Haushaltsvorjahres einschl. Nachträge	Ansatz des Haushaltsjahres	Planungsdaten des Haushaltsfolgejahres	Planungsdaten des zweiten Haushaltsfolgejahres	Planungsdaten des dritten Haushaltsfolgejahres
			2024	2025	2026	2027	2028	2029
			in €	in €	in €	in €	in €	in €
			1	2	3	4	5	6
13.	-	Aufwendungen für Sach- und Dienstleistungen 52310000 <i>Unterhaltung der Grundstücke, Außenanlagen, Gebäude und Gebäudeeinrichtungen - künftig unter</i> 52311000-52314000 52360000 <i>Unterhaltung der Maschinen, technischen Anlagen und Betriebsvorrichtungen</i>	0,00 0,00 0,00	2.000 2.000 0	2.000 0 2.000	2.000 0 2.000	2.000 0 2.000	2.000 0 2.000
14.	-	Abschreibungen 53830000 <i>Abschreibungen auf Betriebsvorrichtungen</i> 53850000 <i>Abschreibungen auf Betriebs- und Geschäftsausstattung</i>	0,00 0,00 0,00	2.400 2.400 0	5.500 4.500 1.000	5.500 4.500 1.000	5.500 4.500 1.000	5.500 4.500 1.000
19.	=	<b>Summe der Aufwendungen (Summe der Nummern 11 bis 18)</b>	<b>0,00</b>	<b>4.400</b>	<b>7.500</b>	<b>7.500</b>	<b>7.500</b>	<b>7.500</b>
20.	=	<b>Jahresergebnis des Teilhaushaltes vor Verrechnung der internen Leistungsbeziehungen und vor Veränderung der Rücklagen (Saldo der Nummern 10 und 19)</b>	<b>0,00</b>	<b>-4.400</b>	<b>-7.500</b>	<b>-7.500</b>	<b>-7.500</b>	<b>-7.500</b>
23.	=	<b>Jahresergebnis des Teilhaushaltes nach Verrechnung der internen Leistungsbeziehungen und vor Veränderung der Rücklagen (Nummer 20 zuzüglich Nummer 21 abzüglich Nummer 22)</b>	<b>0,00</b>	<b>-4.400</b>	<b>-7.500</b>	<b>-7.500</b>	<b>-7.500</b>	<b>-7.500</b>



# Teilergebnishaushalt 2026

Gemeinde: 13 Siggelkow

Seite : 78

Datum: 02.04.2026

Uhrzeit: 10:04:11

Hauptproduktbereich 4 Gesundheit und Sport  
 Produktbereich 42 Sportförderung  
 Produktgruppe 424 Sportstätten und Bäder (ohne Sporteinrichtungen der Schulen und der Einrichtungen, die Teile eines  
 Produkt 42401 Sportplatz Siggelkow

Nr.	Ertrags- und Aufwandsarten (gemäß § 4 Absatz 10 GemHVO-Doppik)		Ergebnisse des Haushaltsvorjahres	Ansätze des Haushaltsvorjahres einschl. Nachträge	Ansatz des Haushaltsjahres	Planungsdaten des Haushaltsfolgejahres	Planungsdaten des zweiten Haushaltsfolgejahres	Planungsdaten des dritten Haushaltsfolgejahres
			2024	2025	2026	2027	2028	2029
			in €	in €	in €	in €	in €	in €
			1	2	3	4	5	6
2.	+	Zuwendungen, allgemeine Umlagen und sonstige Transfererträge 41510000 Erträge aus der Auflösung von Sonderposten aus Zuwendungen	0,00 0,00	200 200	200 200	200 200	200 200	200 200
5.	+	Privatrechtliche Leistungsentgelte 44111000 Mieten und Pachten, Erbbauzinsen (kein PK)	1.500,00 1.500,00	1.000 1.000	500 500	500 500	500 500	500 500
10.	=	<b>Summe der Erträge (Summe der Nummern 1 bis 9)</b>	<b>1.500,00</b>	<b>1.200</b>	<b>700</b>	<b>700</b>	<b>700</b>	<b>700</b>
13.	-	Aufwendungen für Sach- und Dienstleistungen 52210000 Abfall 52220000 Abwasser 52250000 Heizöl 52260000 Strom 52270000 Wasser 52310000 Unterhaltung der Grundstücke, Außenanlagen, Gebäude und Gebäudeeinrichtungen - künftig unter 52311000-52314000 52312000 Unterhaltung der Außenanlagen 52313000 Unterhaltung der Gebäude einschließlich der Bestandteile, die dem Gebäude zuzurechnen sind 52370000 Unterhaltung der Betriebs- und Geschäftsausstattung 52380000 Geringwertige Geräte, Ausstattungs-, Ausrüstungs- und sonstige Gebrauchsgegenstände	9.038,80 203,16 0,00 1.314,44 2.618,00 0,00 4.903,20 0,00 0,00 0,00 0,00	8.600 0 200 2.500 3.500 0 2.000 0 0 200 0	7.400 100 100 2.500 3.300 400 0 200 600 0 200	7.400 100 100 2.500 3.300 400 0 200 600 0 200	7.400 100 100 2.500 3.300 400 0 200 600 0 200	7.600 100 100 2.700 3.300 400 0 200 600 0 200
14.	-	Abschreibungen 53450000 Abschreibungen auf bebaute Grundstücke und grundstücksgleiche Rechte mit Sportanlagen 53570000 Abschreibungen auf Entwässerungs- und Abwasserbeseitigungsanlagen 53850000 Abschreibungen auf Betriebs- und Geschäftsausstattung	0,00 0,00 0,00 0,00	2.500 2.200 300 0	3.500 2.200 300 1.000	3.500 2.200 300 1.000	3.500 2.200 300 1.000	3.500 2.200 300 1.000
18.	-	Sonstige Aufwendungen 56411000 Gebäudeversicherungen 56419000 Sonstige Versicherungen	512,38 182,11 330,27	800 300 500	600 200 400	600 200 400	600 200 400	600 200 400
19.	=	<b>Summe der Aufwendungen (Summe der Nummern 11 bis 18)</b>	<b>9.551,18</b>	<b>11.900</b>	<b>11.500</b>	<b>11.500</b>	<b>11.500</b>	<b>11.700</b>
20.	=	<b>Jahresergebnis des Teilhaushaltes vor Verrechnung der internen Leistungsbeziehungen und vor Veränderung der Rücklagen (Saldo der Nummern 10 und 19)</b>	<b>-8.051,18</b>	<b>-10.700</b>	<b>-10.800</b>	<b>-10.800</b>	<b>-10.800</b>	<b>-11.000</b>
23.	=	<b>Jahresergebnis des Teilhaushaltes nach Verrechnung der internen Leistungsbeziehungen und vor Veränderung der Rücklagen (Nummer 20 zuzüglich Nummer 21 abzüglich Nummer 22)</b>	<b>-8.051,18</b>	<b>-10.700</b>	<b>-10.800</b>	<b>-10.800</b>	<b>-10.800</b>	<b>-11.000</b>



# Teilergebnishaushalt 2026

Gemeinde: 13 Siggelkow

Seite : 79

Datum: 02.04.2026

Uhrzeit: 10:04:11

Hauptproduktbereich 4 Gesundheit und Sport  
Produktbereich 42 Sportförderung  
Produktgruppe 424 Sportstätten und Bäder (ohne Sporteinrichtungen der Schulen und der Einrichtungen, die Teile eines  
Produkt 42402 Turnhalle Siggelkow

Nr.	Ertrags- und Aufwandsarten (gemäß § 4 Absatz 10 GemHVO-Doppik)		Ergebnisse	Ansätze des	Ansatz des	Planungs-	Planungs-	Planungs-	
			des	Haushalts-	Haushalts-	daten des	daten des	daten des	
			Haushalts-	vorjahres	vorjahres	Haushalts-	zweiten	Haushalts-	Haushalts-
			in €	in €	in €	in €	in €	in €	in €
		1	2	3	4	5	6		
5.	+	Privatrechtliche Leistungsentgelte 44111000 Mieten und Pachten, Erbbauzinsen (kein PK)	0,00 0,00	0 0	300 300	300 300	300 300	300 300	
10.	=	<b>Summe der Erträge (Summe der Nummern 1 bis 9)</b>	<b>0,00</b>	<b>0</b>	<b>300</b>	<b>300</b>	<b>300</b>	<b>300</b>	
13.	-	Aufwendungen für Sach- und Dienstleistungen 52220000 Abwasser 52240000 Gas 52260000 Strom 52270000 Wasser 52310000 Unterhaltung der Grundstücke, Außenanlagen, Gebäude und Gebäudeeinrichtungen - künftig unter 52311000-52314000 52313000 Unterhaltung der Gebäude einschließlich der Bestandteile, die dem Gebäude zuzurechnen sind 52320000 Bewirtschaftung der Grundstücke, Außenanlagen, Gebäude und Gebäudeeinrichtungen 52370000 Unterhaltung der Betriebs- und Geschäftsausstattung	4.793,97 70,30 3.038,62 738,77 264,84 322,58 0,00 358,86 0,00	8.000 300 4.000 1.500 500 1.000 0 500 200	8.200 500 3.500 800 300 0 3.000 100 0	5.700 500 3.500 800 300 0 500 100 0	5.700 500 3.500 800 300 0 500 100 0	5.700 500 3.500 800 300 0 500 100 0	
14.	-	Abschreibungen 53450000 Abschreibungen auf bebaute Grundstücke und grundstücksgleiche Rechte mit Sportanlagen 53820000 Abschreibungen auf Maschinen und technische Anlagen 53850000 Abschreibungen auf Betriebs- und Geschäftsausstattung	0,00 0,00 0,00 0,00	1.800 600 1.200 0	2.800 600 1.200 1.000	2.800 600 1.200 1.000	2.800 600 1.200 1.000	2.800 600 1.200 1.000	
18.	-	Sonstige Aufwendungen 56411000 Gebäudeversicherungen 56419000 Sonstige Versicherungen	209,09 152,43 56,66	500 300 200	300 200 100	300 200 100	300 200 100	300 200 100	
19.	=	<b>Summe der Aufwendungen (Summe der Nummern 11 bis 18)</b>	<b>5.003,06</b>	<b>10.300</b>	<b>11.300</b>	<b>8.800</b>	<b>8.800</b>	<b>8.800</b>	
20.	=	<b>Jahresergebnis des Teilhaushaltes vor Verrechnung der internen Leistungsbeziehungen und vor Veränderung der Rücklagen (Saldo der Nummern 10 und 19)</b>	<b>-5.003,06</b>	<b>-10.300</b>	<b>-11.000</b>	<b>-8.500</b>	<b>-8.500</b>	<b>-8.500</b>	
23.	=	<b>Jahresergebnis des Teilhaushaltes nach Verrechnung der internen Leistungsbeziehungen und vor Veränderung der Rücklagen (Nummer 20 zuzüglich Nummer 21 abzüglich Nummer 22)</b>	<b>-5.003,06</b>	<b>-10.300</b>	<b>-11.000</b>	<b>-8.500</b>	<b>-8.500</b>	<b>-8.500</b>	



# Teilergebnishaushalt 2026

Gemeinde: 13 Siggelkow

Seite : 80

Datum: 02.04.2026

Uhrzeit: 10:04:11

Hauptproduktbereich 4 Gesundheit und Sport  
Produktbereich 42 Sportförderung  
Produktgruppe 424 Sportstätten und Bäder (ohne Sporteinrichtungen der Schulen und der Einrichtungen, die Teile eines  
Produkt 42405 Badestellen

Nr.	Ertrags- und Aufwandsarten (gemäß § 4 Absatz 10 GemHVO-Doppik)		Ergebnisse des Haushaltsvorjahres	Ansätze des Haushaltsvorjahres einschl. Nachträge	Ansatz des Haushaltsjahres	Planungsdaten des Haushaltsfolgejahres	Planungsdaten des zweiten Haushaltsfolgejahres	Planungsdaten des dritten Haushaltsfolgejahres
			2024	2025	2026	2027	2028	2029
			in €	in €	in €	in €	in €	in €
			1	2	3	4	5	6
6.	+	Kostenerstattungen und Kostenumlagen 44259000 <i>Kostenerstattungen, Kostenumlagen vom sonstigen privaten Bereich</i>	344,80 344,80	400 400	400 400	400 400	400 400	400 400
10.	=	<b>Summe der Erträge (Summe der Nummern 1 bis 9)</b>	<b>344,80</b>	<b>400</b>	<b>400</b>	<b>400</b>	<b>400</b>	<b>400</b>
13.	-	Aufwendungen für Sach- und Dienstleistungen 52310000 <i>Unterhaltung der Grundstücke, Außenanlagen, Gebäude und Gebäudeeinrichtungen - künftig unter</i> 52311000-52314000 52311000 <i>Unterhaltung der Grundstücke</i>	344,88 344,88 0,00	400 400 0	500 0 500	500 0 500	500 0 500	500 0 500
19.	=	<b>Summe der Aufwendungen (Summe der Nummern 11 bis 18)</b>	<b>344,88</b>	<b>400</b>	<b>500</b>	<b>500</b>	<b>500</b>	<b>500</b>
20.	=	<b>Jahresergebnis des Teilhaushaltes vor Verrechnung der internen Leistungsbeziehungen und vor Veränderung der Rücklagen (Saldo der Nummern 10 und 19)</b>	<b>-0,08</b>	<b>0</b>	<b>-100</b>	<b>-100</b>	<b>-100</b>	<b>-100</b>
23.	=	<b>Jahresergebnis des Teilhaushaltes nach Verrechnung der internen Leistungsbeziehungen und vor Veränderung der Rücklagen (Nummer 20 zuzüglich Nummer 21 abzüglich Nummer 22)</b>	<b>-0,08</b>	<b>0</b>	<b>-100</b>	<b>-100</b>	<b>-100</b>	<b>-100</b>



# Teilergebnishaushalt 2026

Gemeinde: 13 Siggelkow

Seite : 81

Datum: 02.04.2026

Uhrzeit: 10:04:11

Hauptproduktbereich 5 Gestaltung Umwelt  
Produktbereich 51 Räumliche Planung und Entwicklung  
Produktgruppe 511 Räumliche Planungs- und Entwicklungsmaßnahmen  
Produkt 51100 Räumliche Planungs- und Entwicklungsmaßnahmen

Nr.	Ertrags- und Aufwandsarten (gemäß § 4 Absatz 10 GemHVO-Doppik)		Ergebnisse des Haushaltsvorjahres	Ansätze des Haushaltsvorjahres einschl. Nachträge	Ansatz des Haushaltsjahres	Planungsdaten des Haushaltsfolgejahres	Planungsdaten des zweiten Haushaltsfolgejahres	Planungsdaten des dritten Haushaltsfolgejahres
			2024	2025	2026	2027	2028	2029
			in €	in €	in €	in €	in €	in €
			1	2	3	4	5	6
2.	+	Zuwendungen, allgemeine Umlagen und sonstige Transfererträge <i>41510000 Erträge aus der Auflösung von Sonderposten aus Zuwendungen</i>	0,00 <i>0,00</i>	2.600 <i>2.600</i>	2.600 <i>2.600</i>	2.600 <i>2.600</i>	2.600 <i>2.600</i>	2.600 <i>2.600</i>
10.	=	<b>Summe der Erträge (Summe der Nummern 1 bis 9)</b>	<b>0,00</b>	<b>2.600</b>	<b>2.600</b>	<b>2.600</b>	<b>2.600</b>	<b>2.600</b>
14.	-	Abschreibungen <i>53220000 Abschreibungen auf Vermögensgegenstände aus geleisteten Zuwendungen</i>	0,00 <i>0,00</i>	3.000 <i>3.000</i>	3.000 <i>3.000</i>	3.000 <i>3.000</i>	3.000 <i>3.000</i>	3.000 <i>3.000</i>
18.	-	Sonstige Aufwendungen <i>56250000 Sachverständigen-, Gerichts- und ähnliche Aufwendungen</i>	514,73 <i>514,73</i>	0 <i>0</i>	0 <i>0</i>	0 <i>0</i>	0 <i>0</i>	0 <i>0</i>
19.	=	<b>Summe der Aufwendungen (Summe der Nummern 11 bis 18)</b>	<b>514,73</b>	<b>3.000</b>	<b>3.000</b>	<b>3.000</b>	<b>3.000</b>	<b>3.000</b>
20.	=	<b>Jahresergebnis des Teilhaushaltes vor Verrechnung der internen Leistungsbeziehungen und vor Veränderung der Rücklagen (Saldo der Nummern 10 und 19)</b>	<b>-514,73</b>	<b>-400</b>	<b>-400</b>	<b>-400</b>	<b>-400</b>	<b>-400</b>
23.	=	<b>Jahresergebnis des Teilhaushaltes nach Verrechnung der internen Leistungsbeziehungen und vor Veränderung der Rücklagen (Nummer 20 zuzüglich Nummer 21 abzüglich Nummer 22)</b>	<b>-514,73</b>	<b>-400</b>	<b>-400</b>	<b>-400</b>	<b>-400</b>	<b>-400</b>



# Teilergebnishaushalt 2026

Gemeinde: 13 Siggelkow

Seite : 82

Datum: 02.04.2026

Uhrzeit: 10:04:11

Hauptproduktbereich 5 Gestaltung Umwelt  
Produktbereich 53 Ver- und Entsorgung  
Produktgruppe 531 Elektrizitätsversorgung  
Produkt 53100 Elektrizitätsversorgung

Nr.	Ertrags- und Aufwandsarten (gemäß § 4 Absatz 10 GemHVO-Doppik)		Ergebnisse des Haushaltsvorjahres	Ansätze des Haushaltsvorjahres einschl. Nachträge	Ansatz des Haushaltsjahres	Planungsdaten des Haushaltsfolgejahres	Planungsdaten des zweiten Haushaltsfolgejahres	Planungsdaten des dritten Haushaltsfolgejahres
			2024	2025	2026	2027	2028	2029
			in €	in €	in €	in €	in €	in €
			1	2	3	4	5	6
2.	+	Zuwendungen, allgemeine Umlagen und sonstige Transfererträge 41451100 Zuwendungen nach § 6 Absatz 2 EEG (Windenergieanlagen) 41451200 Zuwendungen nach § 6 Absatz 3 EEG (Freiflächenanlagen)	181.858,78 181.858,78 0,00	176.000 176.000 0	193.100 193.100 0	255.600 235.600 20.000	415.600 235.600 180.000	415.600 235.600 180.000
9	+	Sonstige Erträge 46294000 Zuwendungen nach BüGembeteilG	0,00 0,00	0 0	9.200 9.200	9.200 9.200	9.200 9.200	9.200 9.200
10.	=	Summe der Erträge (Summe der Nummern 1 bis 9)	181.858,78	176.000	202.300	264.800	424.800	424.800
20.	=	Jahresergebnis des Teilhaushaltes vor Verrechnung der internen Leistungsbeziehungen und vor Veränderung der Rücklagen (Saldo der Nummern 10 und 19)	181.858,78	176.000	202.300	264.800	424.800	424.800
23.	=	Jahresergebnis des Teilhaushaltes nach Verrechnung der internen Leistungsbeziehungen und vor Veränderung der Rücklagen (Nummer 20 zuzüglich Nummer 21 abzüglich Nummer 22)	181.858,78	176.000	202.300	264.800	424.800	424.800



# Teilergebnishaushalt 2026

Gemeinde: 13 Siggelkow

Seite : 83

Datum: 02.04.2026

Uhrzeit: 10:04:11

Hauptproduktbereich 5 Gestaltung Umwelt  
Produktbereich 53 Ver- und Entsorgung  
Produktgruppe 538 Abwasserbeseitigung  
Produkt 53800 Abwasserbeseitigung

Nr.	Ertrags- und Aufwandsarten (gemäß § 4 Absatz 10 GemHVO-Doppik)		Ergebnisse des Haushaltsvorjahres	Ansätze des Haushaltsvorjahres einschl. Nachträge	Ansatz des Haushaltsjahres	Planungsdaten des Haushaltsfolgejahres	Planungsdaten des zweiten Haushaltsfolgejahres	Planungsdaten des dritten Haushaltsfolgejahres
			2024	2025	2026	2027	2028	2029
			in €	in €	in €	in €	in €	in €
			1	2	3	4	5	6
4.	+	Öffentlich-rechtliche Leistungsentgelte 43221000 Entgelte für die Abwasserbeseitigung und die Abwasserabgabe	1.772,10 1.772,10	2.000 2.000	100 100	100 100	100 100	100 100
10.	=	<b>Summe der Erträge (Summe der Nummern 1 bis 9)</b>	<b>1.772,10</b>	<b>2.000</b>	<b>100</b>	<b>100</b>	<b>100</b>	<b>100</b>
18.	-	Sonstige Aufwendungen 56490000 Sonstige Aufwendungen für Beiträge, Versicherungen und Sonstiges	107,37 107,37	2.000 2.000	100 100	100 100	100 100	100 100
19.	=	<b>Summe der Aufwendungen (Summe der Nummern 11 bis 18)</b>	<b>107,37</b>	<b>2.000</b>	<b>100</b>	<b>100</b>	<b>100</b>	<b>100</b>
20.	=	<b>Jahresergebnis des Teilhaushaltes vor Verrechnung der internen Leistungsbeziehungen und vor Veränderung der Rücklagen (Saldo der Nummern 10 und 19)</b>	<b>1.664,73</b>	<b>0</b>	<b>0</b>	<b>0</b>	<b>0</b>	<b>0</b>
23.	=	<b>Jahresergebnis des Teilhaushaltes nach Verrechnung der internen Leistungsbeziehungen und vor Veränderung der Rücklagen (Nummer 20 zuzüglich Nummer 21 abzüglich Nummer 22)</b>	<b>1.664,73</b>	<b>0</b>	<b>0</b>	<b>0</b>	<b>0</b>	<b>0</b>



# Teilergebnishaushalt 2026

Gemeinde: 13 Siggelkow

Seite : 84

Datum: 02.04.2026

Uhrzeit: 10:04:11

Hauptproduktbereich 5 Gestaltung Umwelt  
Produktbereich 54 Verkehrsflächen und -anlagen, ÖPVN  
Produktgruppe 540 Konzessionsabgaben  
Produkt 54000 Konzessionsabgaben

Nr.	Ertrags- und Aufwandsarten (gemäß § 4 Absatz 10 GemHVO-Doppik)		Ergebnisse des Haushaltsvorjahres	Ansätze des Haushaltsvorjahres einschl. Nachträge	Ansatz des Haushaltsjahres	Planungsdaten des Haushaltsfolgejahres	Planungsdaten des zweiten Haushaltsfolgejahres	Planungsdaten des dritten Haushaltsfolgejahres
			2024	2025	2026	2027	2028	2029
			in €	in €	in €	in €	in €	in €
			1	2	3	4	5	6
9	+	Sonstige Erträge <i>46250000 Konzessionsabgaben</i>	22.464,80 <i>22.464,80</i>	25.000 <i>25.000</i>	25.000 <i>25.000</i>	25.000 <i>25.000</i>	25.000 <i>25.000</i>	25.000 <i>25.000</i>
10.	=	Summe der Erträge (Summe der Nummern 1 bis 9)	22.464,80	25.000	25.000	25.000	25.000	25.000
20.	=	Jahresergebnis des Teilhaushaltes vor Verrechnung der internen Leistungsbeziehungen und vor Veränderung der Rücklagen (Saldo der Nummern 10 und 19)	22.464,80	25.000	25.000	25.000	25.000	25.000
23.	=	Jahresergebnis des Teilhaushaltes nach Verrechnung der internen Leistungsbeziehungen und vor Veränderung der Rücklagen (Nummer 20 zuzüglich Nummer 21 abzüglich Nummer 22)	22.464,80	25.000	25.000	25.000	25.000	25.000



# Teilergebnishaushalt 2026

Gemeinde: 13 Siggelkow

Seite : 85

Datum: 02.04.2026

Uhrzeit: 10:04:11

Hauptproduktbereich 5 Gestaltung Umwelt  
 Produktbereich 54 Verkehrsflächen und -anlagen, ÖPVN  
 Produktgruppe 541 Gemeindestraßen  
 Produkt 54100 Gemeindestraßen

Nr.	Ertrags- und Aufwandsarten (gemäß § 4 Absatz 10 GemHVO-Doppik)		Ergebnisse des Haushaltsvorvorjahres	Ansätze des Haushaltsvorjahres einschl. Nachträge	Ansatz des Haushaltsjahres	Planungsdaten des Haushaltsfolgejahres	Planungsdaten des zweiten Haushaltsfolgejahres	Planungsdaten des dritten Haushaltsfolgejahres
			2024	2025	2026	2027	2028	2029
			in €	in €	in €	in €	in €	in €
			1	2	3	4	5	6
2.	+	Zuwendungen, allgemeine Umlagen und sonstige Transfererträge 41510000 Erträge aus der Auflösung von Sonderposten aus Zuwendungen	0,00 0,00	26.600 26.600	26.600 26.600	26.600 26.600	26.600 26.600	26.600 26.600
4.	+	Öffentlich-rechtliche Leistungsentgelte 43700000 Erträge aus der Auflösung von Sonderposten für Beiträge und ähnliche Entgelte 43701000 Erträge aus der Auflösung von Sonderposten aus der pauschalen Zuweisung für den Wegfall der Straßenbaubeiträge	0,00 0,00 0,00	4.500 3.300 1.200	10.000 3.300 6.700	14.300 3.300 11.000	14.300 3.300 11.000	14.300 3.300 11.000
9	+	Sonstige Erträge 46291000 Spenden	89,25 89,25	0 0	0 0	0 0	0 0	0 0
10.	=	<b>Summe der Erträge (Summe der Nummern 1 bis 9)</b>	<b>89,25</b>	<b>31.100</b>	<b>36.600</b>	<b>40.900</b>	<b>40.900</b>	<b>40.900</b>
13.	-	Aufwendungen für Sach- und Dienstleistungen 52331000 Unterhaltung der Brücken, Tunnel und ingenieurtechnischen Anlagen 52338000 Unterhaltung der Straßen, Wege, Plätze und Verkehrslenkungsanlagen	3.231,68 0,00 3.231,68	45.000 5.000 40.000	60.000 10.000 50.000	60.000 10.000 50.000	60.000 10.000 50.000	60.000 10.000 50.000
14.	-	Abschreibungen 53510000 Abschreibungen auf Brücken, Tunnel und ingenieurtechnische Anlagen 53570000 Abschreibungen auf Entwässerungs- und Abwasserbeseitigungsanlagen 53580000 Abschreibungen auf Straßen, Wege, Plätze und Verkehrslenkungsanlagen	0,00 0,00 0,00 0,00	110.600 4.100 1.100 105.400	117.200 4.100 1.100 112.000	121.500 4.100 1.100 116.300	95.100 4.100 1.100 89.900	91.500 4.100 1.100 86.300
19.	=	<b>Summe der Aufwendungen (Summe der Nummern 11 bis 18)</b>	<b>3.231,68</b>	<b>155.600</b>	<b>177.200</b>	<b>181.500</b>	<b>155.100</b>	<b>151.500</b>
20.	=	<b>Jahresergebnis des Teilhaushaltes vor Verrechnung der internen Leistungsbeziehungen und vor Veränderung der Rücklagen (Saldo der Nummern 10 und 19)</b>	<b>-3.142,43</b>	<b>-124.500</b>	<b>-140.600</b>	<b>-140.600</b>	<b>-114.200</b>	<b>-110.600</b>
23.	=	<b>Jahresergebnis des Teilhaushaltes nach Verrechnung der internen Leistungsbeziehungen und vor Veränderung der Rücklagen (Nummer 20 zuzüglich Nummer 21 abzüglich Nummer 22)</b>	<b>-3.142,43</b>	<b>-124.500</b>	<b>-140.600</b>	<b>-140.600</b>	<b>-114.200</b>	<b>-110.600</b>



# Teilergebnishaushalt 2026

Gemeinde: 13 Siggelkow

Seite : 86

Datum: 02.04.2026

Uhrzeit: 10:04:11

Hauptproduktbereich 5 Gestaltung Umwelt  
 Produktbereich 54 Verkehrsflächen und -anlagen, ÖPVN  
 Produktgruppe 541 Gemeindestraßen  
 Produkt 54101 Straßenbeleuchtung

Nr.	Ertrags- und Aufwandsarten (gemäß § 4 Absatz 10 GemHVO-Doppik)		Ergebnisse des Haushaltsvorjahres	Ansätze des Haushaltsvorjahres einschl. Nachträge	Ansatz des Haushaltsjahres	Planungsdaten des Haushaltsfolgejahres	Planungsdaten des zweiten Haushaltsfolgejahres	Planungsdaten des dritten Haushaltsfolgejahres
			2024	2025	2026	2027	2028	2029
			in €	in €	in €	in €	in €	in €
			1	2	3	4	5	6
2.	+	Zuwendungen, allgemeine Umlagen und sonstige Transfererträge 41510000 Erträge aus der Auflösung von Sonderposten aus Zuwendungen	0,00 0,00	800 800	800 800	800 800	800 800	800 800
4.	+	Öffentlich-rechtliche Leistungsentgelte 43700000 Erträge aus der Auflösung von Sonderposten für Beiträge und ähnliche Entgelte 43701000 Erträge aus der Auflösung von Sonderposten aus der pauschalen Zuweisung für den Wegfall der Straßenbaubeiträge	0,00 0,00 0,00	1.400 1.100 300	1.300 1.000 300	1.300 1.000 300	1.300 1.000 300	1.300 1.000 300
6.	+	Kostenerstattungen und Kostenumlagen 44251000 Kostenerstattungen, Kostenumlagen von privaten Unternehmen	1.017,63 1.017,63	0 0	0 0	0 0	0 0	0 0
10.	=	<b>Summe der Erträge (Summe der Nummern 1 bis 9)</b>	<b>1.017,63</b>	<b>2.200</b>	<b>2.100</b>	<b>2.100</b>	<b>2.100</b>	<b>2.100</b>
13.	-	Aufwendungen für Sach- und Dienstleistungen 52260000 Strom 52338000 Unterhaltung der Straßen, Wege, Plätze und Verkehrsmittelanlagen	13.303,37 11.234,39 2.068,98	20.000 15.000 5.000	20.000 15.000 5.000	20.000 15.000 5.000	20.000 15.000 5.000	20.000 15.000 5.000
14.	-	Abschreibungen 53580000 Abschreibungen auf Straßen, Wege, Plätze und Verkehrsmittelanlagen	0,00 0,00	2.900 2.900	2.700 2.700	2.700 2.700	2.700 2.700	2.700 2.700
19.	=	<b>Summe der Aufwendungen (Summe der Nummern 11 bis 18)</b>	<b>13.303,37</b>	<b>22.900</b>	<b>22.700</b>	<b>22.700</b>	<b>22.700</b>	<b>22.700</b>
20.	=	<b>Jahresergebnis des Teilergebnishaushaltes vor Verrechnung der internen Leistungsbeziehungen und vor Veränderung der Rücklagen (Saldo der Nummern 10 und 19)</b>	<b>-12.285,74</b>	<b>-20.700</b>	<b>-20.600</b>	<b>-20.600</b>	<b>-20.600</b>	<b>-20.600</b>
23.	=	<b>Jahresergebnis des Teilergebnishaushaltes nach Verrechnung der internen Leistungsbeziehungen und vor Veränderung der Rücklagen (Nummer 20 zuzüglich Nummer 21 abzüglich Nummer 22)</b>	<b>-12.285,74</b>	<b>-20.700</b>	<b>-20.600</b>	<b>-20.600</b>	<b>-20.600</b>	<b>-20.600</b>



# Teilergebnishaushalt 2026

Gemeinde: 13 Siggelkow

Seite : 87

Datum: 02.04.2026

Uhrzeit: 10:04:11

Hauptproduktbereich 5 Gestaltung Umwelt  
Produktbereich 54 Verkehrsflächen und -anlagen, ÖPVN  
Produktgruppe 541 Gemeindestraßen  
Produkt 54102 Straßenbegleitgrün

Nr.	Ertrags- und Aufwandsarten (gemäß § 4 Absatz 10 GemHVO-Doppik)		Ergebnisse	Ansätze des	Ansatz des	Planungs-	Planungs-	Planungs-	
			des	Haushalts-	Haushalts-	daten des	daten des	daten des	
			Haushalts-	vorjahres	Haushalts-	Haushalts-	Haushalts-	Haushalts-	Haushalts-
			vorvorjahres	einschl.	jahres	folgejahres	zweiten	dritten	folgejahres
		Nachträge							
			2024	2025	2026	2027	2028	2029	
			in €	in €	in €	in €	in €	in €	
			1	2	3	4	5	6	
13.	-	Aufwendungen für Sach- und Dienstleistungen 52311000 <i>Unterhaltung der Grundstücke</i>	0,00 0,00	20.000 20.000	0 0	0 0	0 0	0 0	
19.	=	Summe der Aufwendungen (Summe der Nummern 11 bis 18)	0,00	20.000	0	0	0	0	
20.	=	Jahresergebnis des Teilhaushaltes vor Verrechnung der internen Leistungsbeziehungen und vor Veränderung der Rücklagen (Saldo der Nummern 10 und 19)	0,00	-20.000	0	0	0	0	
23.	=	Jahresergebnis des Teilhaushaltes nach Verrechnung der internen Leistungsbeziehungen und vor Veränderung der Rücklagen (Nummer 20 zuzüglich Nummer 21 abzüglich Nummer 22)	0,00	-20.000	0	0	0	0	



# Teilergebnishaushalt 2026

Gemeinde: 13 Siggelkow

Seite : 88

Datum: 02.04.2026

Uhrzeit: 10:04:11

Hauptproduktbereich 5 Gestaltung Umwelt  
Produktbereich 54 Verkehrsflächen und -anlagen, ÖPVN  
Produktgruppe 543 Landesstraßen  
Produkt 54300 Landesstraßen

Nr.	Ertrags- und Aufwandsarten (gemäß § 4 Absatz 10 GemHVO-Doppik)		Ergebnisse des Haushaltsvorjahres	Ansätze des Haushaltsvorjahres einschl. Nachträge	Ansatz des Haushaltsjahres	Planungsdaten des Haushaltsfolgejahres	Planungsdaten des zweiten Haushaltsfolgejahres	Planungsdaten des dritten Haushaltsfolgejahres
			2024	2025	2026	2027	2028	2029
			in €	in €	in €	in €	in €	in €
			1	2	3	4	5	6
2.	+	Zuwendungen, allgemeine Umlagen und sonstige Transfererträge 41510000 Erträge aus der Auflösung von Sonderposten aus Zuwendungen	0,00 0,00	1.100 1.100	1.100 1.100	1.100 1.100	1.100 1.100	1.100 1.100
4.	+	Öffentlich-rechtliche Leistungsentgelte 43700000 Erträge aus der Auflösung von Sonderposten für Beiträge und ähnliche Entgelte 43701000 Erträge aus der Auflösung von Sonderposten aus der pauschalen Zuweisung für den Wegfall der Straßenbaubeiträge	0,00 0,00 0,00	3.300 1.200 2.100	3.300 1.200 2.100	3.300 1.200 2.100	3.300 1.200 2.100	3.300 1.200 2.100
10.	=	<b>Summe der Erträge (Summe der Nummern 1 bis 9)</b>	<b>0,00</b>	<b>4.400</b>	<b>4.400</b>	<b>4.400</b>	<b>4.400</b>	<b>4.400</b>
14.	-	Abschreibungen 53580000 Abschreibungen auf Straßen, Wege, Plätze und Verkehrslenkungsanlagen 53590000 Abschreibungen auf sonstige Bauten des Infrastrukturvermögens	0,00 0,00 0,00	5.500 5.400 100	5.500 5.400 100	5.500 5.400 100	5.500 5.400 100	5.500 5.400 100
19.	=	<b>Summe der Aufwendungen (Summe der Nummern 11 bis 18)</b>	<b>0,00</b>	<b>5.500</b>	<b>5.500</b>	<b>5.500</b>	<b>5.500</b>	<b>5.500</b>
20.	=	<b>Jahresergebnis des Teilhaushaltes vor Verrechnung der internen Leistungsbeziehungen und vor Veränderung der Rücklagen (Saldo der Nummern 10 und 19)</b>	<b>0,00</b>	<b>-1.100</b>	<b>-1.100</b>	<b>-1.100</b>	<b>-1.100</b>	<b>-1.100</b>
23.	=	<b>Jahresergebnis des Teilhaushaltes nach Verrechnung der internen Leistungsbeziehungen und vor Veränderung der Rücklagen (Nummer 20 zuzüglich Nummer 21 abzüglich Nummer 22)</b>	<b>0,00</b>	<b>-1.100</b>	<b>-1.100</b>	<b>-1.100</b>	<b>-1.100</b>	<b>-1.100</b>



# Teilergebnishaushalt 2026

Gemeinde: 13 Siggelkow

Seite : 89

Datum: 02.04.2026

Uhrzeit: 10:04:11

Hauptproduktbereich 5 Gestaltung Umwelt  
Produktbereich 54 Verkehrsflächen und -anlagen, ÖPVN  
Produktgruppe 545 Straßenreinigung, Winterdienst  
Produkt 54500 Winterdienst, Verkehrszeichen

Nr.	Ertrags- und Aufwandsarten (gemäß § 4 Absatz 10 GemHVO-Doppik)		Ergebnisse des Haushaltsvorjahres	Ansätze des Haushaltsvorjahres einschl. Nachträge	Ansatz des Haushaltsjahres	Planungsdaten des Haushaltsfolgejahres	Planungsdaten des zweiten Haushaltsfolgejahres	Planungsdaten des dritten Haushaltsfolgejahres
			2024	2025	2026	2027	2028	2029
			in €	in €	in €	in €	in €	in €
			1	2	3	4	5	6
10.	=	Summe der Erträge (Summe der Nummern 1 bis 9)	0,00	0	0	0	0	0
13.	-	Aufwendungen für Sach- und Dienstleistungen	21.728,09	16.500	41.000	41.000	41.000	41.000
		52338000 Unterhaltung der Straßen, Wege, Plätze und Verkehrslenkungsanlagen	21.161,49	15.000	40.000	40.000	40.000	40.000
		52380000 Geringwertige Geräte, Ausstattungs-, Ausrüstungs- und sonstige Gebrauchsgegenstände	0,00	1.000	1.000	1.000	1.000	1.000
		52381000 Sonstige Aufwendungen - künftig unter 52380000	566,60	0	0	0	0	0
		52490000 Sonstige Aufwendungen für Sachleistungen und Verbrauchsmittel	0,00	500	0	0	0	0
19.	=	Summe der Aufwendungen (Summe der Nummern 11 bis 18)	21.728,09	16.500	41.000	41.000	41.000	41.000
20.	=	Jahresergebnis des Teilhaushaltes vor Verrechnung der internen Leistungsbeziehungen und vor Veränderung der Rücklagen (Saldo der Nummern 10 und 19)	-21.728,09	-16.500	-41.000	-41.000	-41.000	-41.000
23.	=	Jahresergebnis des Teilhaushaltes nach Verrechnung der internen Leistungsbeziehungen und vor Veränderung der Rücklagen (Nummer 20 zuzüglich Nummer 21 abzüglich Nummer 22)	-21.728,09	-16.500	-41.000	-41.000	-41.000	-41.000



# Teilergebnishaushalt 2026

Gemeinde: 13 Siggelkow

Seite : 90

Datum: 02.04.2026

Uhrzeit: 10:04:11

Hauptproduktbereich 5 Gestaltung Umwelt  
Produktbereich 55 Natur- und Landschaftspflege  
Produktgruppe 551 Öffentliches Grün, Landschaftsbau (soweit keinem anderen Produkt zugeordnet)  
Produkt 55100 Öffentliches Grün, Landschaftsbau

Nr.	Ertrags- und Aufwandsarten (gemäß § 4 Absatz 10 GemHVO-Doppik)		Ergebnisse des Haushalts- vorvorjahres	Ansätze des Haushalts- vorjahres einschl. Nachträge	Ansatz des Haushalts- jahres	Planungs- daten des Haushalts- folgejahres	Planungs- daten des zweiten Haushalts- folgejahres	Planungs- daten des dritten Haushalts- folgejahres
			2024	2025	2026	2027	2028	2029
			in €	in €	in €	in €	in €	in €
			1	2	3	4	5	6
5.	+	Privatrechtliche Leistungsentgelte 44110000 Mieten und Pachten, Erbbauzinsen (PK)	600,00 600,00	1.000 1.000	600 600	600 600	600 600	600 600
10.	=	<b>Summe der Erträge (Summe der Nummern 1 bis 9)</b>	<b>600,00</b>	<b>1.000</b>	<b>600</b>	<b>600</b>	<b>600</b>	<b>600</b>
13.	-	Aufwendungen für Sach- und Dienstleistungen 52310000 Unterhaltung der Grundstücke, Außenanlagen, Gebäude und Gebäudeeinrichtungen - künftig unter 52311000-52314000 52311000 Unterhaltung der Grundstücke 52312000 Unterhaltung der Außenanlagen	4.935,64 366,04 4.569,60 0,00	2.000 2.000 0 0	30.600 0 30.000 600	30.600 0 30.000 600	30.600 0 30.000 600	30.600 0 30.000 600
19.	=	<b>Summe der Aufwendungen (Summe der Nummern 11 bis 18)</b>	<b>4.935,64</b>	<b>2.000</b>	<b>30.600</b>	<b>30.600</b>	<b>30.600</b>	<b>30.600</b>
20.	=	<b>Jahresergebnis des Teilhaushaltes vor Verrechnung der internen Leistungsbeziehungen und vor Veränderung der Rücklagen (Saldo der Nummern 10 und 19)</b>	<b>-4.335,64</b>	<b>-1.000</b>	<b>-30.000</b>	<b>-30.000</b>	<b>-30.000</b>	<b>-30.000</b>
23.	=	<b>Jahresergebnis des Teilhaushaltes nach Verrechnung der internen Leistungsbeziehungen und vor Veränderung der Rücklagen (Nummer 20 zuzüglich Nummer 21 abzüglich Nummer 22)</b>	<b>-4.335,64</b>	<b>-1.000</b>	<b>-30.000</b>	<b>-30.000</b>	<b>-30.000</b>	<b>-30.000</b>



# Teilergebnishaushalt 2026

Gemeinde: 13 Siggelkow

Seite : 91

Datum: 02.04.2026

Uhrzeit: 10:04:11

Hauptproduktbereich 5 Gestaltung Umwelt  
Produktbereich 55 Natur- und Landschaftspflege  
Produktgruppe 552 Öffentliche Gewässer, Wasserbauliche Anlagen, Gewässerschutz  
Produkt 55200 Öffentliche Gewässer, Wasserbauliche Anlagen, Gewässerschutz

Nr.	Ertrags- und Aufwandsarten (gemäß § 4 Absatz 10 GemHVO-Doppik)		Ergebnisse des Haushaltsvorjahres	Ansätze des Haushaltsvorjahres einschl. Nachträge	Ansatz des Haushaltsjahres	Planungsdaten des Haushaltsfolgejahres	Planungsdaten des zweiten Haushaltsfolgejahres	Planungsdaten des dritten Haushaltsfolgejahres
			2024	2025	2026	2027	2028	2029
			in €	in €	in €	in €	in €	in €
			1	2	3	4	5	6
4.	+	Öffentlich-rechtliche Leistungsentgelte 43229000 Sonstige Entgelte 43290000 Sonstige Benutzungsgebühren, Beiträge und ähnliche Entgelte, Kostenerstattungen	54.842,51 51.319,90 3.522,61	53.000 51.000 2.000	55.000 52.000 3.000	55.000 52.000 3.000	55.000 52.000 3.000	55.000 52.000 3.000
10.	=	<b>Summe der Erträge (Summe der Nummern 1 bis 9)</b>	<b>54.842,51</b>	<b>53.000</b>	<b>55.000</b>	<b>55.000</b>	<b>55.000</b>	<b>55.000</b>
13.	-	Aufwendungen für Sach- und Dienstleistungen 52543000 Kostenerstattungen, Kostenumlagen an Gemeinden und Gemeindeverbände 52544000 Kostenerstattungen, Kostenumlagen an Zweckverbände und dergl.	62.716,50 1.937,55 60.778,95	62.200 2.200 60.000	62.000 2.000 60.000	62.000 2.000 60.000	62.000 2.000 60.000	62.000 2.000 60.000
18.	-	Sonstige Aufwendungen 56250000 Sachverständigen-, Gerichts- und ähnliche Aufwendungen	0,00 0,00	3.000 3.000	3.000 3.000	3.000 3.000	3.000 3.000	3.000 3.000
19.	=	<b>Summe der Aufwendungen (Summe der Nummern 11 bis 18)</b>	<b>62.716,50</b>	<b>65.200</b>	<b>65.000</b>	<b>65.000</b>	<b>65.000</b>	<b>65.000</b>
20.	=	<b>Jahresergebnis des Teilhaushaltes vor Verrechnung der internen Leistungsbeziehungen und vor Veränderung der Rücklagen (Saldo der Nummern 10 und 19)</b>	<b>-7.873,99</b>	<b>-12.200</b>	<b>-10.000</b>	<b>-10.000</b>	<b>-10.000</b>	<b>-10.000</b>
23.	=	<b>Jahresergebnis des Teilhaushaltes nach Verrechnung der internen Leistungsbeziehungen und vor Veränderung der Rücklagen (Nummer 20 zuzüglich Nummer 21 abzüglich Nummer 22)</b>	<b>-7.873,99</b>	<b>-12.200</b>	<b>-10.000</b>	<b>-10.000</b>	<b>-10.000</b>	<b>-10.000</b>



# Teilergebnishaushalt 2026

Gemeinde: 13 Siggelkow

Seite : 92

Datum: 02.04.2026

Uhrzeit: 10:04:11

Hauptproduktbereich 5 Gestaltung Umwelt  
Produktbereich 55 Natur- und Landschaftspflege  
Produktgruppe 553 Friedhofs- und Bestattungswesen  
Produkt 55300 Friedhofs- und Bestattungswesen

Nr.	Ertrags- und Aufwandsarten (gemäß § 4 Absatz 10 GemHVO-Doppik)		Ergebnisse des Haushaltsvorjahres	Ansätze des Haushaltsvorjahres einschl. Nachträge	Ansatz des Haushaltsjahres	Planungsdaten des Haushaltsfolgejahres	Planungsdaten des zweiten Haushaltsfolgejahres	Planungsdaten des dritten Haushaltsfolgejahres
			2024	2025	2026	2027	2028	2029
			in €	in €	in €	in €	in €	in €
			1	2	3	4	5	6
15.	-	Zuwendungen, Umlagen und sonstige Transferaufwendungen <i>54190000 Zuweisungen und Zuschüsse für laufende Zwecke an Sonstige</i>	0,00	0	900	500	500	500
			0,00	0	900	500	500	500
19.	=	Summe der Aufwendungen (Summe der Nummern 11 bis 18)	0,00	0	900	500	500	500
20.	=	Jahresergebnis des Teilhaushaltes vor Verrechnung der internen Leistungsbeziehungen und vor Veränderung der Rücklagen (Saldo der Nummern 10 und 19)	0,00	0	-900	-500	-500	-500
23.	=	Jahresergebnis des Teilhaushaltes nach Verrechnung der internen Leistungsbeziehungen und vor Veränderung der Rücklagen (Nummer 20 zuzüglich Nummer 21 abzüglich Nummer 22)	0,00	0	-900	-500	-500	-500



# Teilergebnishaushalt 2026

Gemeinde: 13 Siggelkow

Seite : 93

Datum: 02.04.2026

Uhrzeit: 10:04:11

Hauptproduktbereich 5 Gestaltung Umwelt  
Produktbereich 55 Natur- und Landschaftspflege  
Produktgruppe 555 Land- und Fortswirtschaft  
Produkt 55500 Forstwirtschaft

Nr.	Ertrags- und Aufwandsarten (gemäß § 4 Absatz 10 GemHVO-Doppik)		Ergebnisse des Haushaltsvorjahres	Ansätze des Haushaltsvorjahres einschl. Nachträge	Ansatz des Haushaltsjahres	Planungsdaten des Haushaltsfolgejahres	Planungsdaten des zweiten Haushaltsfolgejahres	Planungsdaten des dritten Haushaltsfolgejahres
			2024	2025	2026	2027	2028	2029
			in €	in €	in €	in €	in €	in €
			1	2	3	4	5	6
18.	-	Sonstige Aufwendungen <i>56419000 Sonstige Versicherungen</i>	244,23 244,23	1.000 1.000	300 300	300 300	300 300	300 300
19.	=	Summe der Aufwendungen (Summe der Nummern 11 bis 18)	244,23	1.000	300	300	300	300
20.	=	Jahresergebnis des Teilhaushaltes vor Verrechnung der internen Leistungsbeziehungen und vor Veränderung der Rücklagen (Saldo der Nummern 10 und 19)	-244,23	-1.000	-300	-300	-300	-300
23.	=	Jahresergebnis des Teilhaushaltes nach Verrechnung der internen Leistungsbeziehungen und vor Veränderung der Rücklagen (Nummer 20 zuzüglich Nummer 21 abzüglich Nummer 22)	-244,23	-1.000	-300	-300	-300	-300



# Teilergebnishaushalt 2026

Gemeinde: 13 Siggelkow

Seite : 94

Datum: 02.04.2026

Uhrzeit: 10:04:11

Hauptproduktbereich 5 Gestaltung Umwelt  
Produktbereich 57 Wirtschaft und Tourismus  
Produktgruppe 573 Allgemeine Einrichtungen und Unternehmen  
Produkt 57301 Gemeindezentrum Siggelkow

Nr.	Ertrags- und Aufwandsarten (gemäß § 4 Absatz 10 GemHVO-Doppik)		Ergebnisse des Haushaltsvorjahres	Ansätze des Haushaltsvorjahres einschl. Nachträge	Ansatz des Haushaltsjahres	Planungsdaten des Haushaltsfolgejahres	Planungsdaten des zweiten Haushaltsfolgejahres	Planungsdaten des dritten Haushaltsfolgejahres
			2024	2025	2026	2027	2028	2029
			in €	in €	in €	in €	in €	in €
			1	2	3	4	5	6
5.	+	Privatrechtliche Leistungsentgelte 44110000 Mieten und Pachten, Erbbauzinsen (PK)	0,00 0,00	1.000 1.000	1.000 1.000	1.000 1.000	1.000 1.000	1.000 1.000
10.	=	<b>Summe der Erträge (Summe der Nummern 1 bis 9)</b>	<b>0,00</b>	<b>1.000</b>	<b>1.000</b>	<b>1.000</b>	<b>1.000</b>	<b>1.000</b>
11.	-	Personalaufwendungen 50221000 Dienstbezüge für Arbeitnehmer 50222000 Leistungszulagen für Arbeitnehmer 50320000 Beiträge zu Versorgungskassen für Arbeitnehmer 50420000 Beiträge zur gesetzlichen Sozialversicherung für Arbeitnehmer	0,00 0,00 0,00 0,00	1.800 1.000 100 100 600	1.500 1.000 100 100 300	1.500 1.000 100 100 300	1.500 1.000 100 100 300	1.500 1.000 100 100 300
13.	-	Aufwendungen für Sach- und Dienstleistungen 52210000 Abfall 52220000 Abwasser 52240000 Gas 52260000 Strom 52270000 Wasser 52310000 Unterhaltung der Grundstücke, Außenanlagen, Gebäude und Gebäudeeinrichtungen - künftig unter 52311000-52314000 52312000 Unterhaltung der Außenanlagen 52313000 Unterhaltung der Gebäude einschließlich der Bestandteile, die dem Gebäude zuzurechnen sind 52320000 Bewirtschaftung der Grundstücke, Außenanlagen, Gebäude und Gebäudeeinrichtungen 52370000 Unterhaltung der Betriebs- und Geschäftsausstattung 52380000 Geringwertige Geräte, Ausstattungs-, Ausrüstungs- und sonstige Gebrauchsgegenstände 52440000 Laborbedarf, Werkstättenbedarf, Lebensmittel, Arzneimittel, Verbandsstoffe, Sanitätsverbrauchsmaterial, Baumaterial, sonstiger Anstaltsbedarf, Saat- und Pflanzgut	0,00 0,00 0,00 0,00 0,00 0,00 0,00 0,00 0,00 0,00 0,00 0,00 0,00 0,00 0,00 0,00 0,00 0,00 0,00 0,00	20.800 800 100 12.000 3.500 1.500 2.000 0 0 0 200 300 300 100	18.900 300 100 10.000 1.500 1.100 0 4.500 500 500 200 300 300 100	14.900 300 100 10.000 1.500 1.100 0 500 500 200 300 300 100	14.900 300 100 10.000 1.500 1.100 0 500 500 200 300 300 100	14.900 300 100 10.000 1.500 1.100 0 500 500 200 300 300 100
14.	-	Abschreibungen 53490000 Abschreibungen auf bebaute Grundstücke und grundstücksgleiche Rechte mit sonstigen Gebäuden 53850000 Abschreibungen auf Betriebs- und Geschäftsausstattung	0,00 0,00 0,00	2.500 2.500 0	4.500 2.500 2.000	4.500 2.500 2.000	4.500 2.500 2.000	4.500 2.500 2.000
18.	-	Sonstige Aufwendungen 56341000 Fernmeldegebühren (Festnetz) 56346000 Rundfunk- und Fernsehgebühren 56411000 Gebäudeversicherungen	0,00 0,00 0,00 0,00	1.700 800 100 800	1.700 800 100 800	1.700 800 100 800	1.700 800 100 800	1.700 800 100 800
19.	=	<b>Summe der Aufwendungen (Summe der Nummern 11 bis 18)</b>	<b>0,00</b>	<b>26.800</b>	<b>26.600</b>	<b>22.600</b>	<b>22.600</b>	<b>22.600</b>
20.	=	<b>Jahresergebnis des Teilhaushaltes vor Verrechnung der internen Leistungsbeziehungen und vor Veränderung der Rücklagen (Saldo der Nummern 10 und 19)</b>	<b>0,00</b>	<b>-25.800</b>	<b>-25.600</b>	<b>-21.600</b>	<b>-21.600</b>	<b>-21.600</b>
23.	=	<b>Jahresergebnis des Teilhaushaltes nach Verrechnung der internen Leistungsbeziehungen und vor Veränderung der Rücklagen (Nummer 20 zuzüglich Nummer 21 abzüglich</b>	<b>0,00</b>	<b>-25.800</b>	<b>-25.600</b>	<b>-21.600</b>	<b>-21.600</b>	<b>-21.600</b>





# Teilergebnishaushalt 2026

Gemeinde: 13 Siggelkow

Seite : 96

Datum: 02.04.2026

Uhrzeit: 10:04:11

Hauptproduktbereich 5 Gestaltung Umwelt  
 Produktbereich 57 Wirtschaft und Tourismus  
 Produktgruppe 573 Allgemeine Einrichtungen und Unternehmen  
 Produkt 57302 Dorfgemeinschaftshaus Groß Pankow

Nr.	Ertrags- und Aufwandsarten (gemäß § 4 Absatz 10 GemHVO-Doppik)		Ergebnisse des Haushaltsvorjahres	Ansätze des Haushaltsvorjahres einschl. Nachträge	Ansatz des Haushaltsjahres	Planungsdaten des Haushaltsfolgejahres	Planungsdaten des zweiten Haushaltsfolgejahres	Planungsdaten des dritten Haushaltsfolgejahres
			2024	2025	2026	2027	2028	2029
			in €	in €	in €	in €	in €	in €
			1	2	3	4	5	6
2.	+	Zuwendungen, allgemeine Umlagen und sonstige Transfererträge 41510000 Erträge aus der Auflösung von Sonderposten aus Zuwendungen	0,00 0,00	800 800	800 800	800 800	800 800	800 800
5.	+	Privatrechtliche Leistungsentgelte 44110000 Mieten und Pachten, Erbbauzinsen (PK)	2.400,00 2.400,00	1.000 1.000	500 500	500 500	500 500	500 500
10.	=	<b>Summe der Erträge (Summe der Nummern 1 bis 9)</b>	<b>2.400,00</b>	<b>1.800</b>	<b>1.300</b>	<b>1.300</b>	<b>1.300</b>	<b>1.300</b>
11.	-	Personalaufwendungen 50221000 Dienstbezüge für Arbeitnehmer 50222000 Leistungszulagen für Arbeitnehmer 50320000 Beiträge zu Versorgungskassen für Arbeitnehmer 50420000 Beiträge zur gesetzlichen Sozialversicherung für Arbeitnehmer	1.293,61 950,95 15,54 34,87 292,25	0 0 0 0 0	0 0 0 0 0	0 0 0 0 0	0 0 0 0 0	0 0 0 0 0
13.	-	Aufwendungen für Sach- und Dienstleistungen 52210000 Abfall 52220000 Abwasser 52240000 Gas 52260000 Strom 52270000 Wasser 52310000 Unterhaltung der Grundstücke, Außenanlagen, Gebäude und Gebäudeeinrichtungen - künftig unter 52311000-52314000 52312000 Unterhaltung der Außenanlagen 52320000 Bewirtschaftung der Grundstücke, Außenanlagen, Gebäude und Gebäudeeinrichtungen 52380000 Geringwertige Geräte, Ausstattungs-, Ausrüstungs- und sonstige Gebrauchsgegenstände 52440000 Laborbedarf, Werkstättenbedarf, Lebensmittel, Arzneimittel, Verbandstoffe, Sanitätsverbrauchsmaterial, Baumaterial, sonstiger Anstaltsbedarf, Saat- und Pflanzgut	28.341,40 403,32 81,24 22.515,26 1.523,04 1.258,21 2.351,76 0,00 67,58 140,99 0,00	7.400 0 100 0 2.000 200 5.000 0 0 0 100	19.700 500 400 8.000 6.500 1.000 0 3.000 100 200 0	17.200 500 400 8.000 6.500 1.000 0 500 100 200 0	17.200 500 400 8.000 6.500 1.000 0 500 100 200 0	17.200 500 400 8.000 6.500 1.000 0 500 100 200 0
14.	-	Abschreibungen 53490000 Abschreibungen auf bebaute Grundstücke und grundstücksgleiche Rechte mit sonstigen Gebäuden 53850000 Abschreibungen auf Betriebs- und Geschäftsausstattung	0,00 0,00 0,00	1.000 1.000 0	2.000 1.000 1.000	2.000 1.000 1.000	2.000 1.000 1.000	2.000 1.000 1.000
18.	-	Sonstige Aufwendungen 56341000 Fernmeldegebühren (Festnetz) 56346000 Rundfunk- und Fernsehgebühren 56411000 Gebäudeversicherungen 56419000 Sonstige Versicherungen 56553605 Aufwendungen für Abgänge von Forderungen aus Lieferungen und Leistungen gegen den privaten Bereich	884,10 717,40 73,44 0,00 53,26 40,00	200 0 0 0 200 0	1.600 800 100 500 200 0	1.600 800 100 500 200 0	1.600 800 100 500 200 0	1.600 800 100 500 200 0
19.	=	<b>Summe der Aufwendungen (Summe der Nummern 11 bis 18)</b>	<b>30.519,11</b>	<b>8.600</b>	<b>23.300</b>	<b>20.800</b>	<b>20.800</b>	<b>20.800</b>
20.	=	<b>Jahresergebnis des Teilergebnishaushalts vor Verrechnung der internen Leistungsbeziehungen und vor Veränderung der Rücklagen (Saldo der Nummern 10 und 19)</b>	<b>-28.119,11</b>	<b>-6.800</b>	<b>-22.000</b>	<b>-19.500</b>	<b>-19.500</b>	<b>-19.500</b>



# Teilergebnishaushalt 2026

Gemeinde: 13 Siggelkow

Seite : 97

Datum: 02.04.2026

Uhrzeit: 10:04:11

Hauptproduktbereich 5 Gestaltung Umwelt  
Produktbereich 57 Wirtschaft und Tourismus  
Produktgruppe 573 Allgemeine Einrichtungen und Unternehmen  
Produkt 57302 Dorfgemeinschaftshaus Groß Pankow

Nr.	Ertrags- und Aufwandsarten (gemäß § 4 Absatz 10 GemHVO-Doppik)	Ergebnisse des Haushaltsvorjahres	Ansätze des Haushaltsvorjahres einschl. Nachträge	Ansatz des Haushaltsjahres	Planungsdaten des Haushaltsfolgejahres	Planungsdaten des zweiten Haushaltsfolgejahres	Planungsdaten des dritten Haushaltsfolgejahres
		2024	2025	2026	2027	2028	2029
		in €	in €	in €	in €	in €	in €
		1	2	3	4	5	6
23.	= Jahresergebnis des Teilhaushaltes nach Verrechnung der internen Leistungsbeziehungen und vor Veränderung der Rücklagen (Nummer 20 zuzüglich Nummer 21 abzüglich Nummer 22)	-28.119,11	-6.800	-22.000	-19.500	-19.500	-19.500



# Teilergebnishaushalt 2026

Gemeinde: 13 Siggelkow

Seite : 98

Datum: 02.04.2026

Uhrzeit: 10:04:11

Hauptproduktbereich 5 Gestaltung Umwelt  
Produktbereich 57 Wirtschaft und Tourismus  
Produktgruppe 573 Allgemeine Einrichtungen und Unternehmen  
Produkt 57303 Wasserwanderrastplatz - alt - wurde verkauft

Nr.	Ertrags- und Aufwandsarten (gemäß § 4 Absatz 10 GemHVO-Doppik)		Ergebnisse des Haushaltsvorjahres	Ansätze des Haushaltsvorjahres einschl. Nachträge	Ansatz des Haushaltsjahres	Planungsdaten des Haushaltsfolgejahres	Planungsdaten des zweiten Haushaltsfolgejahres	Planungsdaten des dritten Haushaltsfolgejahres
			2024	2025	2026	2027	2028	2029
			in €	in €	in €	in €	in €	in €
			1	2	3	4	5	6
5.	+	Privatrechtliche Leistungsentgelte 44110000 Mieten und Pachten, Erbbauzinsen (PK)	3.031,67 3.031,67	0 0	0 0	0 0	0 0	0 0
6.	+	Kostenerstattungen und Kostenumlagen 44251000 Kostenerstattungen, Kostenumlagen von privaten Unternehmen	1.109,71 1.109,71	0 0	0 0	0 0	0 0	0 0
10.	=	<b>Summe der Erträge (Summe der Nummern 1 bis 9)</b>	<b>4.141,38</b>	<b>0</b>	<b>0</b>	<b>0</b>	<b>0</b>	<b>0</b>
13.	-	Aufwendungen für Sach- und Dienstleistungen 52220000 Abwasser 52270000 Wasser 52310000 Unterhaltung der Grundstücke, Außenanlagen, Gebäude und Gebäudeeinrichtungen - künftig unter 52311000-52314000	2.454,82 891,00 451,00 1.112,82	0 0 0 0	0 0 0 0	0 0 0 0	0 0 0 0	0 0 0 0
18.	-	Sonstige Aufwendungen 56210000 Mieten, Pachten und Erbbauzinsen 56411000 Gebäudeversicherungen 56419000 Sonstige Versicherungen 56813000 Grundsteuer B für gemeindeeigene Grundstücke - künftig unter 56810000	1.081,55 263,00 647,82 119,20 51,53	0 0 0 0 0	0 0 0 0 0	0 0 0 0 0	0 0 0 0 0	0 0 0 0 0
19.	=	<b>Summe der Aufwendungen (Summe der Nummern 11 bis 18)</b>	<b>3.536,37</b>	<b>0</b>	<b>0</b>	<b>0</b>	<b>0</b>	<b>0</b>
20.	=	<b>Jahresergebnis des Teilhaushaltes vor Verrechnung der internen Leistungsbeziehungen und vor Veränderung der Rücklagen (Saldo der Nummern 10 und 19)</b>	<b>605,01</b>	<b>0</b>	<b>0</b>	<b>0</b>	<b>0</b>	<b>0</b>
23.	=	<b>Jahresergebnis des Teilhaushaltes nach Verrechnung der internen Leistungsbeziehungen und vor Veränderung der Rücklagen (Nummer 20 zuzüglich Nummer 21 abzüglich Nummer 22)</b>	<b>605,01</b>	<b>0</b>	<b>0</b>	<b>0</b>	<b>0</b>	<b>0</b>



# Teilergebnishaushalt 2026

Gemeinde: 13 Siggelkow

Seite : 99

Datum: 02.04.2026

Uhrzeit: 10:04:11

Hauptproduktbereich 5 Gestaltung Umwelt  
Produktbereich 57 Wirtschaft und Tourismus  
Produktgruppe 573 Allgemeine Einrichtungen und Unternehmen  
Produkt 57304 Dorfgemeinschaftshaus Klein Pankow - alt - unter 11402

Nr.	Ertrags- und Aufwandsarten (gemäß § 4 Absatz 10 GemHVO-Doppik)		Ergebnisse des Haushaltsvorjahres	Ansätze des Haushaltsvorjahres einschl. Nachträge	Ansatz des Haushaltsjahres	Planungsdaten des Haushaltsfolgejahres	Planungsdaten des zweiten Haushaltsfolgejahres	Planungsdaten des dritten Haushaltsfolgejahres
			2024	2025	2026	2027	2028	2029
			in €	in €	in €	in €	in €	in €
			1	2	3	4	5	6
13.	-	Aufwendungen für Sach- und Dienstleistungen 52310000 Unterhaltung der Grundstücke, Außenanlagen, Gebäude und Gebäudeeinrichtungen - künftig unter 52311000-52314000	0,00	20.000	0	0	0	0
			0,00	20.000	0	0	0	0
19.	=	Summe der Aufwendungen (Summe der Nummern 11 bis 18)	0,00	20.000	0	0	0	0
20.	=	Jahresergebnis des Teilhaushaltes vor Verrechnung der internen Leistungsbeziehungen und vor Veränderung der Rücklagen (Saldo der Nummern 10 und 19)	0,00	-20.000	0	0	0	0
23.	=	Jahresergebnis des Teilhaushaltes nach Verrechnung der internen Leistungsbeziehungen und vor Veränderung der Rücklagen (Nummer 20 zuzüglich Nummer 21 abzüglich Nummer 22)	0,00	-20.000	0	0	0	0



# Teilergebnishaushalt 2026

Gemeinde: 13 Siggelkow

Seite : 100

Datum: 02.04.2026

Uhrzeit: 10:04:11

Hauptproduktbereich 6 Zentrale Finanzleistungen  
 Produktbereich 61 Allgemeine Finanzwirtschaft  
 Produktgruppe 611 Steuern, allgemeine Zuweisungen, allgemeine Umlagen  
 Produkt 61100 Steuern, allgemeine Zuweisungen, allgemeine Umlagen

Nr.	Ertrags- und Aufwandsarten (gemäß § 4 Absatz 10 GemHVO-Doppik)		Ergebnisse des Haushaltsvorjahres	Ansätze des Haushaltsvorjahres einschl. Nachträge	Ansatz des Haushaltsjahres	Planungsdaten des Haushaltsfolgejahres	Planungsdaten des zweiten Haushaltsfolgejahres	Planungsdaten des dritten Haushaltsfolgejahres
			2024	2025	2026	2027	2028	2029
			in €	in €	in €	in €	in €	in €
			1	2	3	4	5	6
1.	+	Steuern und ähnliche Abgaben	1.064.578,69	696.500	622.600	631.700	642.200	652.700
		40110000 Grundsteuer A	29.670,90	32.700	29.200	29.200	29.200	29.200
		40120000 Grundsteuer B	80.639,63	76.300	76.800	76.800	76.800	76.800
		40122000 Grundsteuer B für gemeindeeigene Grundstücke - künftig unter 40120000	212,60	0	0	0	0	0
		40130000 Gewerbesteuer	628.897,04	250.000	150.000	157.800	157.800	157.800
		40210000 Gemeindeanteil an der Einkommensteuer	298.942,51	311.000	334.700	340.000	350.000	360.000
		40220000 Gemeindeanteil an der Umsatzsteuer	22.676,26	23.000	28.000	24.000	24.500	25.000
		40320000 Hundesteuer	3.539,75	3.500	3.900	3.900	3.900	3.900
2.	+	Zuwendungen, allgemeine Umlagen und sonstige Transfererträge	480.559,99	456.400	117.200	343.600	391.700	389.500
		41110000 Schlüsselzuweisungen vom Land	0,00	456.400	117.200	343.600	391.700	389.500
		41111000 Schlüsselzuweisung - künftig unter 41110000	480.559,99	0	0	0	0	0
8.	+	Zinserträge und sonstige Finanzerträge	5.765,00	200	3.500	3.500	3.500	3.500
		47920000 Vollverzinsung aus Gewerbesteuer (§ 233a AO)	3.765,00	100	2.500	2.500	2.500	2.500
		47990000 Sonstige Zinsen und ähnliche Erträge	2.000,00	100	1.000	1.000	1.000	1.000
10.	=	<b>Summe der Erträge (Summe der Nummern 1 bis 9)</b>	<b>1.550.903,68</b>	<b>1.153.100</b>	<b>743.300</b>	<b>978.800</b>	<b>1.037.400</b>	<b>1.045.700</b>
15.	-	Zuwendungen, Umlagen und sonstige Transferaufwendungen	694.733,71	719.500	773.000	726.600	749.400	771.900
		54310000 Gewerbesteuerumlage	55.492,69	23.000	13.900	13.900	13.900	13.900
		54421000 Kreisumlage	421.883,34	438.500	500.500	454.900	476.800	478.200
		54422000 Amtsumlage	217.357,68	258.000	258.600	257.800	258.700	279.800
17.	-	Zinsaufwendungen und sonstige Finanzaufwendungen	416,00	200	500	500	500	500
		57910000 Sonstige Zinsen und sonstige Finanzaufwendungen aus der Vollverzinsung der Gewerbesteuer (§ 233a AO)	416,00	200	500	500	500	500
18.	-	Sonstige Aufwendungen	138,60	0	0	0	0	0
		56553535 Abgang von Steuerforderungen gegen den privaten Bereich	138,60	0	0	0	0	0
19.	=	<b>Summe der Aufwendungen (Summe der Nummern 11 bis 18)</b>	<b>695.288,31</b>	<b>719.700</b>	<b>773.500</b>	<b>727.100</b>	<b>749.900</b>	<b>772.400</b>
20.	=	<b>Jahresergebnis des Teilhaushaltes vor Verrechnung der internen Leistungsbeziehungen und vor Veränderung der Rücklagen (Saldo der Nummern 10 und 19)</b>	<b>855.615,37</b>	<b>433.400</b>	<b>-30.200</b>	<b>251.700</b>	<b>287.500</b>	<b>273.300</b>
23.	=	<b>Jahresergebnis des Teilhaushaltes nach Verrechnung der internen Leistungsbeziehungen und vor Veränderung der Rücklagen (Nummer 20 zuzüglich Nummer 21 abzüglich Nummer 22)</b>	<b>855.615,37</b>	<b>433.400</b>	<b>-30.200</b>	<b>251.700</b>	<b>287.500</b>	<b>273.300</b>



# Teilergebnishaushalt 2026

Gemeinde: 13 Siggelkow

Seite : 101

Datum: 02.04.2026

Uhrzeit: 10:04:11

Hauptproduktbereich 6 Zentrale Finanzleistungen  
Produktbereich 61 Allgemeine Finanzwirtschaft  
Produktgruppe 612 Sonstige allgemeine Finanzwirtschaft (soweit nicht einem anderen Produkt direkt zugeordnet)  
Produkt 61200 Sonstige allgemeine Finanzwirtschaft

Nr.	Ertrags- und Aufwandsarten (gemäß § 4 Absatz 10 GemHVO-Doppik)		Ergebnisse des Haushaltsvorjahres	Ansätze des Haushaltsvorjahres einschl. Nachträge	Ansatz des Haushaltsjahres	Planungsdaten des Haushaltsfolgejahres	Planungsdaten des zweiten Haushaltsfolgejahres	Planungsdaten des dritten Haushaltsfolgejahres
			2024	2025	2026	2027	2028	2029
			in €	in €	in €	in €	in €	in €
			1	2	3	4	5	6
8.	+	Zinserträge und sonstige Finanzerträge 47143000 Zinserträge von Gemeinden und Gemeindeverbänden 47150000 Zinserträge vom inländischen Geldmarkt	18.796,70 7.525,66 11.271,04	9.000 6.000 3.000	14.000 4.000 10.000	14.000 4.000 10.000	14.000 4.000 10.000	14.000 4.000 10.000
10.	=	<b>Summe der Erträge (Summe der Nummern 1 bis 9)</b>	<b>18.796,70</b>	<b>9.000</b>	<b>14.000</b>	<b>14.000</b>	<b>14.000</b>	<b>14.000</b>
17.	-	Zinsaufwendungen und sonstige Finanzaufwendungen 57511000 Zinsaufwendungen und sonstige Finanzaufwendungen an inländische Banken im inländischen Geldmarkt	0,00 0,00	0 0	0 0	35.000 35.000	70.000 70.000	65.000 65.000
19.	=	<b>Summe der Aufwendungen (Summe der Nummern 11 bis 18)</b>	<b>0,00</b>	<b>0</b>	<b>0</b>	<b>35.000</b>	<b>70.000</b>	<b>65.000</b>
20.	=	<b>Jahresergebnis des Teilhaushaltes vor Verrechnung der internen Leistungsbeziehungen und vor Veränderung der Rücklagen (Saldo der Nummern 10 und 19)</b>	<b>18.796,70</b>	<b>9.000</b>	<b>14.000</b>	<b>-21.000</b>	<b>-56.000</b>	<b>-51.000</b>
23.	=	<b>Jahresergebnis des Teilhaushaltes nach Verrechnung der internen Leistungsbeziehungen und vor Veränderung der Rücklagen (Nummer 20 zuzüglich Nummer 21 abzüglich Nummer 22)</b>	<b>18.796,70</b>	<b>9.000</b>	<b>14.000</b>	<b>-21.000</b>	<b>-56.000</b>	<b>-51.000</b>



# Teilergebnishaushalt 2026

Gemeinde: 13 Siggelkow

Seite : 102

Datum: 02.04.2026

Uhrzeit: 10:04:11

Hauptproduktbereich 6 Zentrale Finanzleistungen  
Produktbereich 62 Beteiligungen, Sondervermögen  
Produktgruppe 626 Beteiligungen, Anteile, Wertpapiere des Anlagevermögens  
Produkt 62600 Anteile WEMAG - alt - unter 62601

Nr.	Ertrags- und Aufwandsarten (gemäß § 4 Absatz 10 GemHVO-Doppik)		Ergebnisse des Haushaltsvorjahres	Ansätze des Haushaltsvorjahres einschl. Nachträge	Ansatz des Haushaltsjahres	Planungsdaten des Haushaltsfolgejahres	Planungsdaten des zweiten Haushaltsfolgejahres	Planungsdaten des dritten Haushaltsfolgejahres
			2024	2025	2026	2027	2028	2029
			in €	in €	in €	in €	in €	in €
			1	2	3	4	5	6
8.	+	Zinserträge und sonstige Finanzerträge 47800000 Finanzerträge aus Wertpapieren des Anlagevermögens - Konto nicht verwenden	5.686,86 5.686,86	0 0	0 0	0 0	0 0	0 0
10.	=	Summe der Erträge (Summe der Nummern 1 bis 9)	5.686,86	0	0	0	0	0
20.	=	Jahresergebnis des Teilhaushaltes vor Verrechnung der internen Leistungsbeziehungen und vor Veränderung der Rücklagen (Saldo der Nummern 10 und 19)	5.686,86	0	0	0	0	0
23.	=	Jahresergebnis des Teilhaushaltes nach Verrechnung der internen Leistungsbeziehungen und vor Veränderung der Rücklagen (Nummer 20 zuzüglich Nummer 21 abzüglich Nummer 22)	5.686,86	0	0	0	0	0



# Teilergebnishaushalt 2026

Gemeinde: 13 Siggelkow

Seite : 103

Datum: 02.04.2026

Uhrzeit: 10:04:11

Hauptproduktbereich 6 Zentrale Finanzleistungen  
Produktbereich 62 Beteiligungen, Sondervermögen  
Produktgruppe 626 Beteiligungen, Anteile, Wertpapiere des Anlagevermögens  
Produkt 62601 Beteiligung WEMAG AG

Nr.	Ertrags- und Aufwandsarten (gemäß § 4 Absatz 10 GemHVO-Doppik)		Ergebnisse des Haushaltsvorjahres	Ansätze des Haushaltsvorjahres einschl. Nachträge	Ansatz des Haushaltsjahres	Planungsdaten des Haushaltsfolgejahres	Planungsdaten des zweiten Haushaltsfolgejahres	Planungsdaten des dritten Haushaltsfolgejahres
			2024	2025	2026	2027	2028	2029
			in €	in €	in €	in €	in €	in €
			1	2	3	4	5	6
8.	+	Zinserträge und sonstige Finanzerträge <i>47800000 Finanzerträge aus Wertpapieren des Anlagevermögens</i>	0,00 <i>0,00</i>	5.000 <i>5.000</i>	5.600 <i>5.600</i>	5.600 <i>5.600</i>	5.600 <i>5.600</i>	5.600 <i>5.600</i>
10.	=	Summe der Erträge (Summe der Nummern 1 bis 9)	0,00	5.000	5.600	5.600	5.600	5.600
20.	=	Jahresergebnis des Teilhaushaltes vor Verrechnung der internen Leistungsbeziehungen und vor Veränderung der Rücklagen (Saldo der Nummern 10 und 19)	0,00	5.000	5.600	5.600	5.600	5.600
23.	=	Jahresergebnis des Teilhaushaltes nach Verrechnung der internen Leistungsbeziehungen und vor Veränderung der Rücklagen (Nummer 20 zuzüglich Nummer 21 abzüglich Nummer 22)	0,00	5.000	5.600	5.600	5.600	5.600



# Teilergebnishaushalt 2026

Gemeinde: 13 Siggelkow

Seite : 104

Datum: 02.04.2026

Uhrzeit: 10:04:11

Hauptproduktbereich 6 Zentrale Finanzleistungen  
Produktbereich 62 Beteiligungen, Sondervermögen  
Produktgruppe 626 Beteiligungen, Anteile, Wertpapiere des Anlagevermögens  
Produkt 62602 Beteiligung Energiepark Redlin GmbH & Co. KG

Nr.	Ertrags- und Aufwandsarten (gemäß § 4 Absatz 10 GemHVO-Doppik)		Ergebnisse des Haushalts- vorjahres	Ansätze des Haushalts- vorjahres einschl. Nachträge	Ansatz des Haushalts- jahres	Planungs- daten des Haushalts- folgejahres	Planungs- daten des zweiten Haushalts- folgejahres	Planungs- daten des dritten Haushalts- folgejahres
			2024	2025	2026	2027	2028	2029
			in €	in €	in €	in €	in €	in €
			1	2	3	4	5	6
8.	+	Zinserträge und sonstige Finanzerträge <i>47400000 Finanzerträge aus Beteiligungen ohne assoziierte Unternehmen</i>	0,00 <i>0,00</i>	6.000 <i>6.000</i>	7.500 <i>7.500</i>	7.500 <i>7.500</i>	7.500 <i>7.500</i>	7.500 <i>7.500</i>
10.	=	Summe der Erträge (Summe der Nummern 1 bis 9)	0,00	6.000	7.500	7.500	7.500	7.500
20.	=	Jahresergebnis des Teilhaushaltes vor Verrechnung der internen Leistungsbeziehungen und vor Veränderung der Rücklagen (Saldo der Nummern 10 und 19)	0,00	6.000	7.500	7.500	7.500	7.500
23.	=	Jahresergebnis des Teilhaushaltes nach Verrechnung der internen Leistungsbeziehungen und vor Veränderung der Rücklagen (Nummer 20 zuzüglich Nummer 21 abzüglich Nummer 22)	0,00	6.000	7.500	7.500	7.500	7.500



# Teilergebnishaushalt 2026

Gemeinde: 13 Siggelkow

Seite : 105

Datum: 02.04.2026

Uhrzeit: 10:04:11

Hauptproduktbereich 6 Zentrale Finanzleistungen  
Produktbereich 62 Beteiligungen, Sondervermögen  
Produktgruppe 626 Beteiligungen, Anteile, Wertpapiere des Anlagevermögens  
Produkt 62604 Anteile / Beteiligungen Windkraftanlagen - alt - unter 53100

Nr.	Ertrags- und Aufwandsarten (gemäß § 4 Absatz 10 GemHVO-Doppik)		Ergebnisse des Haushaltsvorjahres	Ansätze des Haushaltsvorjahres einschl. Nachträge	Ansatz des Haushaltsjahres	Planungsdaten des Haushaltsfolgejahres	Planungsdaten des zweiten Haushaltsfolgejahres	Planungsdaten des dritten Haushaltsfolgejahres
			2024	2025	2026	2027	2028	2029
			in €	in €	in €	in €	in €	in €
			1	2	3	4	5	6
2.	+	Zuwendungen, allgemeine Umlagen und sonstige Transfererträge <i>41451010 einseitige Zuwendungen ohne Gegenleistung nach §6 EEG (0,2ct/kWh) - künftig unter 41451100/41451200</i>	-25.903,23	0	0	0	0	0
			-25.903,23	0	0	0	0	0
10.	=	Summe der Erträge (Summe der Nummern 1 bis 9)	-25.903,23	0	0	0	0	0
20.	=	Jahresergebnis des Teilhaushaltes vor Verrechnung der internen Leistungsbeziehungen und vor Veränderung der Rücklagen (Saldo der Nummern 10 und 19)	-25.903,23	0	0	0	0	0
23.	=	Jahresergebnis des Teilhaushaltes nach Verrechnung der internen Leistungsbeziehungen und vor Veränderung der Rücklagen (Nummer 20 zuzüglich Nummer 21 abzüglich Nummer 22)	-25.903,23	0	0	0	0	0



Nr.		Einzahlungs- und Auszahlungsarten (gemäß § 3 Absatz 1 Satz 1 GemHVO-Doppik)	Ergebnisse	Ansätze des	Ansatz des	Planungs-	Planungs-	Planungs-	Erläuterung
			des	Haushalts-	Haushalts-	daten des	daten des	daten des	
			Haushalts-	vorjahres	vorjahres	Haushalts-	zweiten	dritten	
			vorvorjahres	einschl.	einschl.	folgejahres	Haushalts-	Haushalts-	
		Nachträge			folgejahres	folgejahres		Konto-	
2024	2025	2026	2027	2028	2029				
in €	in €	in €	in €	in €	in €	in €	nummer		
1	2	3	4	5	6				
1.	+	Steuern und ähnliche Abgaben	1.038.620,53	696.500	622.600	631.700	642.200	652.700	60
		60110000 Grundsteuer A	29.063,33	32.700	29.200	29.200	29.200	29.200	
		60120000 Grundsteuer B	77.878,91	76.300	76.800	76.800	76.800	76.800	
		60122000 Grundsteuer B für gemeindeeigene Grundstücke - künftig unter 60120000	212,60	0	0	0	0	0	
		60130000 Gewerbesteuer	602.492,84	250.000	150.000	157.800	157.800	157.800	
		60210000 Gemeindeanteil an der Einkommensteuer	303.234,86	311.000	334.700	340.000	350.000	360.000	
		60220000 Gemeindeanteil an der Umsatzsteuer	22.353,49	23.000	28.000	24.000	24.500	25.000	
		60320000 Hundesteuer	3.384,50	3.500	3.900	3.900	3.900	3.900	
2.	+	Zuwendungen, allgemeine Umlagen und sonstige Transfereinzahlungen	566.392,07	632.400	310.300	599.200	807.300	805.100	61
		61110000 Schlüsselzuweisungen vom Land	0,00	456.400	117.200	343.600	391.700	389.500	
		61111000 Schlüsselzuweisung - künftig unter 61110000	519.857,91	0	0	0	0	0	
		61451000 Zuweisungen und Zuschüsse für laufende Zwecke von privaten Unternehmen	46.534,16	176.000	193.100	255.600	415.600	415.600	
3.	+	Einzahlungen der sozialen Sicherung	0,00	0	0	0	0	0	62
4.	+	Öffentlich-rechtliche Leistungsentgelte	51.948,06	55.000	55.600	55.600	55.600	55.600	63
		63221000 Entgelte für die Abwasserbeseitigung und die Abwasserabgabe	1.628,90	2.000	100	100	100	100	
		63229000 Sonstige Entgelte	50.319,16	51.000	52.500	52.500	52.500	52.500	
		63290000 Sonstige Benutzungsgebühren, Beiträge und ähnliche Entgelte, Kostenerstattungen	0,00	2.000	3.000	3.000	3.000	3.000	
5.	+	Privatrechtliche Leistungsentgelte	108.310,19	90.500	90.000	90.000	90.000	90.000	641,648
		64110000 Mieten und Pachten, Erbbauzinsen	70.761,19	62.800	62.000	62.000	62.000	62.000	
		64190000 Sonstige privatrechtliche Leistungsentgelte	37.549,00	27.700	28.000	28.000	28.000	28.000	
6.	+	Kostenerstattungen und Kostenumlagen	1.667,23	1.200	1.200	1.200	1.200	1.200	642,647, 648
		64251000 Kostenerstattungen, Kostenumlagen von privaten Unternehmen	1.017,63	800	800	800	800	800	
		64259000 Kostenerstattungen, Kostenumlagen vom sonstigen privaten Bereich	649,60	400	400	400	400	400	
7.	+	Zinseinzahlungen und sonstige Finanzeinzahlungen	52.088,56	20.200	30.600	30.600	30.600	30.600	67
		67143000 Zinseinzahlungen für Kredite von Gemeinden und Gemeindeverbänden	7.525,66	6.000	4.000	4.000	4.000	4.000	
		67150000 Zinseinzahlungen für Kredite vom inländischen Geldmarkt	11.271,04	3.000	10.000	10.000	10.000	10.000	
		67400000 Finanzeinzahlungen aus Beteiligungen ohne assoziierte Unternehmen	22.360,00	6.000	7.500	7.500	7.500	7.500	
		67800000 Finanzeinzahlungen aus Wertpapieren des Anlagevermögens	5.686,86	5.000	5.600	5.600	5.600	5.600	
		67920000 Vollverzinsung aus Gewerbesteuer (§ 233a AO)	3.895,00	100	2.500	2.500	2.500	2.500	
		67990000 Sonstige Zinsen und ähnliche Einzahlungen	1.350,00	100	1.000	1.000	1.000	1.000	
8.	+	Sonstige laufende Einzahlungen	19.005,39	26.000	35.700	35.700	35.700	35.700	651,66
		66250000 Konzessionsabgaben	16.837,39	25.000	25.000	25.000	25.000	25.000	
		66270000 Versicherungserstattungen	138,00	0	0	0	0	0	
		66290000 Sonstige laufende Einzahlungen	2.030,00	1.000	10.700	10.700	10.700	10.700	
9.	=	<b>Summe der laufenden Einzahlungen (Summe der Nummern 1 bis 8)</b>	<b>1.838.032,03</b>	<b>1.521.800</b>	<b>1.146.000</b>	<b>1.444.000</b>	<b>1.662.600</b>	<b>1.670.900</b>	
10.	-	Personalauszahlungen	81.982,69	120.600	128.800	130.700	132.300	134.700	70
		70110000 Auszahlungen für Bürgermeister	13.473,30	16.000	18.800	18.800	18.800	18.800	
		70130000 Auszahlungen für Vertretungs- und Ausschussmitglieder	3.570,00	6.500	6.500	6.500	6.500	6.500	



Nr.	Einzahlungs- und Auszahlungsarten (gemäß § 3 Absatz 1 Satz 1 GemHVO-Doppik)	Ergebnisse	Ansätze des	Ansatz des	Planungs-	Planungs-	Planungs-	Erläuterung
		des	Haushalts-	Haushalts-	daten des	daten des	daten des	
		Haushalts-	vorjahres	vorjahres	Haushalts-	zweiten	dritten	
		vorvorjahres	einschl.	einschl.	folgejahres	Haushalts-	Haushalts-	
		Nachträge	Nachträge		folgejahres	folgejahres		
		2024	2025	2026	2027	2028	2029	
		in €	in €	in €	in €	in €	in €	Konto-
		1	2	3	4	5	6	nummer
	70190000 Auszahlungen für sonstige ehrenamtlich Tätige (ehrenamtlich Tätige der Feuerwehr, berufene Bürger in Ausschüssen, u.a.)	5.205,00	7.200	7.200	7.200	7.200	7.200	
	70221000 Dienstbezüge für Arbeitnehmer	46.731,29	68.500	72.800	74.200	75.700	77.900	
	70222000 Leistungszulagen für Arbeitnehmer	789,58	1.800	1.600	1.700	1.700	1.700	
	70320000 Beiträge zu Versorgungskassen für Arbeitnehmer	1.857,11	3.300	2.800	2.800	2.900	2.900	
	70420000 Beiträge zur gesetzlichen Sozialversicherung für Arbeitnehmer	10.092,43	16.600	18.600	18.800	19.000	19.200	
	70590000 Beihilfen, Unterstützungsleistungen und dergleichen für Sonstige	263,98	700	500	700	500	500	
11.	- Versorgungsauszahlungen	0,00	0	0	0	0	0	71
12.	- Auszahlungen für Sach- und Dienstleistungen	300.830,71	410.300	510.500	451.500	451.500	446.200	72
	72210000 Abfall	1.653,76	1.200	1.300	1.300	1.300	1.300	
	72220000 Abwasser	1.406,49	1.000	1.400	1.400	1.400	1.400	
	72240000 Gas	11.476,00	18.800	21.500	21.500	21.500	21.500	
	72250000 Heizöl	1.314,44	2.500	2.500	2.500	2.500	2.700	
	72260000 Strom	33.428,89	39.000	40.100	40.100	40.100	34.600	
	72270000 Wasser	2.964,62	3.000	3.600	3.600	3.600	3.600	
	72290000 Sonstige Auszahlungen für Energie / Wasser / Abwasser / Abfall	0,00	200	200	200	200	200	
	72310000 Unterhaltung der Grundstücke, Außenanlagen, Gebäude und Gebäudeeinrichtungen - künftig unter 72311000-72314000	30.622,91	41.400	0	0	0	0	
	72311000 Unterhaltung der Grundstücke	4.569,60	20.000	33.000	32.500	32.500	32.500	
	72312000 Unterhaltung der Außenanlagen	0,00	0	10.400	3.900	3.900	3.900	
	72313000 Unterhaltung der Gebäude einschließlich der Bestandteile, die dem Gebäude zuzurechnen sind	0,00	0	50.500	11.600	11.600	11.600	
	72320000 Bewirtschaftung der Grundstücke, Außenanlagen, Gebäude und Gebäudeeinrichtungen	426,44	900	900	900	900	900	
	72331000 Unterhaltung der Brücken, Tunnel und ingenieurtechnischen Anlagen	0,00	5.000	10.000	10.000	10.000	10.000	
	72338000 Unterhaltung der Straßen, Wege, Plätze und Verkehrslenkungsanlagen	26.455,44	60.000	95.000	95.000	95.000	95.000	
	72350000 Fahrzeugunterhaltung	0,00	0	18.200	18.200	18.200	18.200	
	72351000 Wartungs- und Instandsetzungskosten - künftig unter 72350000	10.908,19	11.000	0	0	0	0	
	72352000 Betriebs- und Schmierstoffe - künftig unter 72350000	4.162,11	5.000	0	0	0	0	
	72360000 Unterhaltung der Maschinen und technischen Anlagen	1.076,24	1.100	3.100	3.100	3.100	3.100	
	72370000 Unterhaltung der Betriebs- und Geschäftsausstattung	9.148,95	10.700	8.500	8.500	8.500	8.500	
	72380000 Geringwertige Geräte, Ausstattungs-, Ausrüstungs- und sonstige Gebrauchsgegenstände	2.278,65	4.200	4.000	3.000	3.000	3.000	
	72440000 Laborbedarf, Werkstättenbedarf, Lebensmittel, Arzneimittel, Verbandstoffe, Sanitätsverbrauchsmaterial, Baumaterial, sonstiger Anstaltsbedarf, Saat- und Pflanzgut	52,35	300	400	400	400	400	
	72490000 Sonstige Auszahlungen für Sachleistungen und Verbrauchsmittel	1.346,40	2.800	9.400	2.300	2.300	2.300	
	72543000 Kostenerstattungen, Kostenumlagen an Gemeinden und Gemeindeverbände	94.393,85	102.200	112.000	112.000	112.000	112.000	



Nr.	Einzahlungs- und Auszahlungsarten (gemäß § 3 Absatz 1 Satz 1 GemHVO-Doppik)	Ergebnisse	Ansätze des	Ansatz des	Planungs-	Planungs-	Planungs-	Erläuterung
		des	Haushalts-	Haushalts-	daten des	daten des	daten des	
		Haushalts-	vorjahres	vorjahres	Haushalts-	zweiten	dritten	
		vorvorjahres	einschl.	einschl.	folgejahres	Haushalts-	Haushalts-	
		Nachträge	Nachträge		folgejahres	folgejahres		
		2024	2025	2026	2027	2028	2029	
		in €	in €	in €	in €	in €	in €	Konto-
		1	2	3	4	5	6	nummer
	72544000 Kostenerstattungen, Kostenumlagen an Zweckverbände und dergl.	57.751,27	60.000	60.000	60.000	60.000	60.000	
	72551000 Kostenerstattungen, Kostenumlagen an private Unternehmen	3.685,87	2.000	6.500	1.500	1.500	1.500	
	72559000 Kostenerstattungen, Kostenumlagen an den sonstigen privaten Bereich	1.708,24	18.000	18.000	18.000	18.000	18.000	
13.	- Zuwendungen, Umlagen und sonstige Transferauszahlungen	888.311,24	890.500	1.001.900	949.100	971.900	994.400	74
	74143000 Zuweisungen und Zuschüsse für laufende Zwecke an Gemeinden und Gemeindeverbände	157.471,10	165.000	220.000	220.000	220.000	220.000	
	74190000 Zuweisungen und Zuschüsse für laufende Zwecke an Sonstige	1.200,00	6.000	8.900	2.500	2.500	2.500	
	74310000 Gewerbesteuerumlage	57.197,84	23.000	13.900	13.900	13.900	13.900	
	74421000 Kreisumlage	455.084,62	438.500	500.500	454.900	476.800	478.200	
	74422000 Amtsumlage	217.357,68	258.000	258.600	257.800	258.700	279.800	
14.	- Auszahlungen der sozialen Sicherung	0,00	0	0	0	0	0	75
15.	- Zinsauszahlungen und sonstige Finanzauszahlungen	416,00	200	500	35.500	70.500	65.500	77
	77511000 Zinsauszahlungen und sonstige Finanzauszahlungen an inländische Banken im inländischen Geldmarkt	0,00	0	0	35.000	70.000	65.000	
	77910000 Sonstige Zinsen und sonstige Finanzauszahlungen aus der Vollverzinsung der Gewerbesteuer (§ 233a AO)	416,00	200	500	500	500	500	
16.	- Sonstige laufende Auszahlungen	44.214,58	58.400	59.400	52.300	46.300	46.300	76
	76120000 Aus- und Fortbildung, Umschulung	2.508,33	7.000	7.000	7.000	1.000	1.000	
	76130000 Übernommene Reisekosten für Dienstreisen und Dienstgänge	0,00	0	600	600	600	600	
	76131000 Fahrtkostenerstattung - künftig unter 76130000	234,70	700	0	0	0	0	
	76150000 Dienst- und Schutzkleidung, persönliche Ausrüstungsgegenstände	10.009,41	7.500	8.000	4.000	4.000	4.000	
	76210000 Mieten, Pachten und Erbbauzinsen	4.196,96	4.100	4.100	4.100	4.100	4.100	
	76220000 Leasing	10.223,88	5.800	5.600	5.600	5.600	5.600	
	76240000 Datenverarbeitung	0,00	0	600	600	600	600	
	76241000 Laufende Lizenzauszahlungen - künftig unter 76240000	0,00	500	0	0	0	0	
	76243000 Unterhaltung Software, Updates - künftig unter 76240000	82,11	100	0	0	0	0	
	76250000 Sachverständigen-, Gerichts- und ähnliche Auszahlungen	759,87	6.000	9.500	6.500	6.500	6.500	
	76290000 Sonstige Auszahlungen für die Inanspruchnahme von Rechten und Diensten	142,77	500	500	500	500	500	
	76310000 Büromaterial	93,74	300	300	200	200	200	
	76320000 Fachliteratur, Zeitschriften	0,00	0	100	100	100	100	
	76322000 Zeitschriften - künftig unter 76320000	0,00	100	0	0	0	0	
	76341000 Fernmeldegebühren (Festnetz)	2.016,16	3.000	3.800	3.800	3.800	3.800	
	76346000 Rundfunk- und Fernsehgebühren	89,80	400	400	400	400	400	
	76390000 Sonstige Geschäftsauszahlungen	1.505,19	1.000	1.200	1.200	1.200	1.200	
	76411000 Gebäudeversicherungen	3.202,42	5.200	4.900	4.900	4.900	4.900	
	76412000 Kfz-Versicherungen	2.349,85	2.800	2.800	2.800	2.800	2.800	
	76413000 Haftpflichtversicherungen	579,85	1.000	1.000	1.000	1.000	1.000	
	76414000 Unfallversicherungen	2.532,05	2.900	2.700	2.700	2.700	2.700	
	76416000 Umlagen an Schadensausgleichskassen	34,11	300	200	200	200	200	
	76419000 Sonstige Versicherungen	1.289,51	2.900	1.900	1.900	1.900	1.900	



Nr.	Einzahlungs- und Auszahlungsarten (gemäß § 3 Absatz 1 Satz 1 GemHVO-Doppik)	Ergebnisse des Haushaltsvorjahres	Ansätze des Haushaltsvorjahres einschl. Nachträge	Ansatz des Haushaltsjahres	Planungsdaten des Haushaltsfolgejahres	Planungsdaten des zweiten Haushaltsfolgejahres	Planungsdaten des dritten Haushaltsfolgejahres	Erläuterung	
		2024	2025	2026	2027	2028	2029		
		in €	in €	in €	in €	in €	in €		
		1	2	3	4	5	6		
	76420000 Beiträge zu Wirtschaftsverbänden, Berufsvertretungen und Vereinen	1.146,26	1.400	1.300	1.300	1.300	1.300		
	76490000 Sonstige Auszahlungen für Beiträge, Versicherungen und Sonstiges	107,37	2.000	100	100	100	100		
	76810000 Grundsteuer	0,00	500	300	300	300	300		
	76813000 Grundsteuer B für gemeindeeigene Grundstücke - künftig unter 76810000	512,02	0	0	0	0	0		
	76820000 Kraftfahrzeugsteuer	96,00	200	100	100	100	100		
	76920000 Verfügungsmittel	0,00	500	200	200	200	200		
	76930000 Repräsentationen	0,00	500	500	500	500	500		
	76990000 Sonstige laufende Auszahlungen	502,22	1.200	1.700	1.700	1.700	1.700		
17.	=	<b>Summe der laufenden Auszahlungen (Summe der Nummern 10 bis 16)</b>	<b>1.315.755,22</b>	<b>1.480.000</b>	<b>1.701.100</b>	<b>1.619.100</b>	<b>1.672.500</b>	<b>1.687.100</b>	
18.	=	<b>Jahresbezogener Saldo der laufenden Ein- und Auszahlungen vor planmäßiger Tilgung (Saldo der Nummern 9 und 17)</b>	<b>522.276,81</b>	<b>41.800</b>	<b>-555.100</b>	<b>-175.100</b>	<b>-9.900</b>	<b>-16.200</b>	
19.	+	Einzahlungen aus Investitionszuwendungen	90.815,03	47.000	41.400	40.000	39.000	38.000	681,683
		68142000 Einzahlungen aus Investitionszuwendungen vom Land	50.815,03	47.000	41.400	40.000	39.000	38.000	
		68190000 Sonstige Investitionszuwendungen	40.000,00	0	0	0	0	0	
20.	+	Einzahlungen aus Beiträgen und ähnlichen Entgelten	73.771,65	85.000	85.000	85.000	85.000	85.000	682,683
		68242000 Einzahlungen aus Beiträgen und ähnlichen Entgelten vom Land	73.771,65	85.000	85.000	85.000	85.000	85.000	
21.	+	Einzahlungen aus Anlagevermögen	150,00	0	0	0	0	0	684-686
		68572000 Einzahlungen aus der Veräußerung von beweglichen Sachen des Anlagevermögens bis zu einem Wert von 1000 Euro ohne Umsatzsteuer	150,00	0	0	0	0	0	
22.	+	Einzahlungen aus sonstigen Ausleihungen und Kreditgewährungen	0,00	0	0	0	0	0	687
23.	+	Sonstige Investitionseinzahlungen	182.000,00	65.000	0	0	0	0	688,689
		68840000 Einzahlungen aus der Veräußerung bebauter und unbebauter Grundstücke des Umlaufvermögens	182.000,00	65.000	0	0	0	0	
24.	=	<b>Summe der Einzahlungen aus Investitionstätigkeit (Summe der Nummern 19 bis 23)</b>	<b>346.736,68</b>	<b>197.000</b>	<b>126.400</b>	<b>125.000</b>	<b>124.000</b>	<b>123.000</b>	
25.	-	Auszahlungen für Anlagevermögen	43.272,46	683.500	428.000	2.048.000	8.000	8.000	781,784-786
		78522000 Auszahlungen für Baumaßnahmen (Herstellungskosten) für bebaute Grundstücke und grundstücksgleiche Rechte	0,00	0	60.000	2.040.000	0	0	
		78532000 Auszahlungen für Baumaßnahmen (Herstellungskosten) bei Infrastrukturvermögen	15,00	75.000	307.000	0	0	0	
		78532483 Auszahlungen für Bauten von Wegen	39.208,43	0	0	0	0	0	
		78561000 Auszahlungen für Fahrzeuge, Maschinen und technische Anlagen über einem Wert von 1000 Euro ohne Umsatzsteuer	0,00	604.500	40.000	0	0	0	
		78571000 Auszahlungen für bewegliche Sachen des Anlagevermögens über einem Wert von 1000 Euro ohne Umsatzsteuer	0,00	0	10.000	0	0	0	
		78572000 Auszahlungen für bewegliche Sachen des Anlagevermögens bis zu einem Wert von 1000 Euro ohne Umsatzsteuer	4.049,03	4.000	11.000	8.000	8.000	8.000	
26.	-	Auszahlungen für sonstige Ausleihungen und Kreditgewährungen	0,00	0	0	0	0	0	787



Nr.	Einzahlungs- und Auszahlungsarten (gemäß § 3 Absatz 1 Satz 1 GemHVO-Doppik)		Ergebnisse	Ansätze des	Ansatz des	Planungs-	Planungs-	Planungs-	Erläuterung
			des	Haushalts-	Haushalts-	daten des	daten des	daten des	
			Haushalts-	vorjahres	vorjahres	Haushalts-	zweiten	dritten	
			vorjahres	einschl.	einschl.	folgejahres	Haushalts-	Haushalts-	
		Nachträge							
			2024	2025	2026	2027	2028	2029	
			in €	in €	in €	in €	in €	in €	Konto-
			1	2	3	4	5	6	nummer
27.	-	Sonstige Investitionsauszahlungen	0,00	0	0	0	0	0	788,789
28.	=	<b>Summe der Auszahlungen aus Investitionstätigkeit (Summe der Nummern 25 bis 27)</b>	<b>43.272,46</b>	<b>683.500</b>	<b>428.000</b>	<b>2.048.000</b>	<b>8.000</b>	<b>8.000</b>	
29.	=	<b>Saldo aus den Ein- und Auszahlungen aus Investitionstätigkeit (Saldo der Nummern 24 und 28)</b>	<b>303.464,22</b>	<b>-486.500</b>	<b>-301.600</b>	<b>-1.923.000</b>	<b>116.000</b>	<b>115.000</b>	
30.	=	<b>Finanzmittelüberschuss/Finanzmittelfehlbetrag (Summe der Nummern 18 und 29)</b>	<b>825.741,03</b>	<b>-444.700</b>	<b>-856.700</b>	<b>-2.098.100</b>	<b>106.100</b>	<b>98.800</b>	
31.	+	Einzahlungen aus der Aufnahme von Krediten für Investitionen und Investitionsförderungsmaßnahmen	0,00	0	0	2.000.000	0	0	691 + 692
		<i>69253100 Aufnahme von Krediten für Investitionen vom inländischen Geldmarkt / Laufzeit mehr als 5 Jahre / Euro-Währung</i>	<i>0,00</i>	<i>0</i>	<i>0</i>	<i>2.000.000</i>	<i>0</i>	<i>0</i>	
32.	-	Auszahlungen für planmäßige Tilgung von Krediten für Investitionen und Investitionsförderungsmaßnahmen	0,00	0	0	40.000	80.000	80.000	791 + 792
		<i>79253000 Tilgung von Krediten für Investitionen vom inländischen Geldmarkt / Laufzeit mehr als 5 Jahre</i>	<i>0,00</i>	<i>0</i>	<i>0</i>	<i>40.000</i>	<i>80.000</i>	<i>80.000</i>	
33.	-	Sonstige Auszahlungen zur Tilgung von Krediten für Investitionen und Investitionsförderungsmaßnahmen	0,00	0	0	0	0	0	791 + 792
34.	=	<b>Saldo der Ein- und Auszahlungen aus Krediten für Investitionen und Investitionsförderungsmaßnahmen (Nummer 31 abzüglich Nummern 32 und 33)</b>	<b>0,00</b>	<b>0</b>	<b>0</b>	<b>1.960.000</b>	<b>-80.000</b>	<b>-80.000</b>	
35.	=	<b>Saldo der durchlaufenden Gelder und ungeklärten Zahlungsvorgänge</b>	<b>-2,50</b>	<b>0</b>	<b>0</b>	<b>0</b>	<b>0</b>	<b>0</b>	<b>699 J. 799</b>
36.	=	<b>Veränderung der Forderungen und Verbindlichkeiten aus Krediten zur Sicherung der Zahlungsfähigkeit gegenüber dem Amt (Summe der Nummern 30, 34 und 35)</b>	<b>825.738,53</b>	<b>-444.700</b>	<b>-856.700</b>	<b>-138.100</b>	<b>26.100</b>	<b>18.800</b>	
37.		<b>Jahresbezogener Saldo der laufenden Ein- und Auszahlungen (Saldo der Nummern 18 und 32)</b>	<b>522.276,81</b>	<b>41.800</b>	<b>-555.100</b>	<b>-215.100</b>	<b>-89.900</b>	<b>-96.200</b>	
nachrichtlich:									
38.		Saldo der laufenden Ein- und Auszahlungen zum 31. Dezember des Vorjahres	672.047,01	1.194.323	1.236.123	681.023	465.923	376.023	
39.		Saldo der laufenden Ein- und Auszahlungen zum 31. Dezember des Haushaltsjahres (Summe der Nummern 37 und 38)	1.194.323,82	1.236.123	681.023	465.923	376.023	279.823	
darunter:									
		Zuführung zum investiven Bereich aus einem positiven Saldo der laufenden Ein- und Auszahlungen zum 31. Dezember des Haushaltsvorjahres (Einzahlung in Nummer 23 (Sonstige Investitionseinzahlungen) und Auszahlung in Nummer 16 (Sonstige laufende Auszahlungen) enthalten)	0,00	0	0	0	0	0	
		Zuführung zur Deckung eines negativen Saldos der laufenden Ein- und Auszahlungen zum 31. Dezember des Haushaltsjahres aus dem investiven Bereich (Einzahlung in Nummer 8 (Sonstige laufende Einzahlungen) und Auszahlung in Nummer 27 (Sonstige Investitionsauszahlungen) enthalten)	0,00	0	0	0	0	0	
		Zuführung gemäß § 12 Nummer 6 GemHVO-Doppik an den laufenden Bereich (Einzahlung in Nummer 8 (Sonstige laufende Einzahlungen) und Auszahlung in Nummer 27 (Sonstige Investitionsauszahlungen) enthalten)	0,00	0	0	0	0	0	



Hauptproduktbereich 1 Zentrale Verwaltung  
Produktbereich 11 Innere Verwaltung  
Produktgruppe 111 Verwaltungssteuerung  
Produkt 11104 Gremien

Nr.	Ein- und Auszahlungsarten (gem. § 4 Absatz 12 GemHVO-Doppik)		Ergebnisse des Haushaltsvorjahres	Ansätze des Haushaltsvorjahres einschl. Nachträge	Ansatz des Haushaltsjahres	Planungsdaten des Haushaltsfolgejahres	Planungsdaten des zweiten Haushaltsfolgejahres	Planungsdaten des dritten Haushaltsfolgejahres
			2024	2025	2026	2027	2028	2029
			in €	in €	in €	in €	in €	in €
			1	2	3	4	5	6
10.	-	Personalauszahlungen 70110000 Auszahlungen für Bürgermeister 70130000 Auszahlungen für Vertretungs- und Ausschussmitglieder	17.043,30 13.473,30 3.570,00	22.500 16.000 6.500	25.300 18.800 6.500	25.300 18.800 6.500	25.300 18.800 6.500	
16.	-	Sonstige laufende Auszahlungen 76130000 Übernommene Reisekosten für Dienstreisen und Dienstgänge 76131000 Fahrtkostenerstattung - künftig unter 76130000 76920000 Verfügungsmittel 76930000 Repräsentationen 76990000 Sonstige laufende Auszahlungen	463,52 0,00 139,20 0,00 0,00 324,32	1.500 0 500 500 500 0	1.500 300 0 200 500 500	1.500 300 0 200 500 500	1.500 300 0 200 500 500	
17.	=	Summe der laufenden Auszahlungen (Summe der Nummern 10 bis 16)	17.506,82	24.000	26.800	26.800	26.800	26.800
18.	=	Jahresbezogener Saldo der laufenden Ein- und Auszahlungen vor planmäßiger Tilgung (Saldo der Nummern 9 und 17)	-17.506,82	-24.000	-26.800	-26.800	-26.800	-26.800
18.2	=	Jahresbezogener Saldo der laufenden Ein- und Auszahlungen vor planmäßiger Tilgung nach Verrechnung der internen Leistungsbeziehungen (Summe der Nummern 18 und 18.1)	-17.506,82	-24.000	-26.800	-26.800	-26.800	-26.800
30.	=	Finanzmittelüberschuss/Finanzmittelfehlbetrag des Teilhaushaltes (Summe der Nummern 18.2 und 29)	-17.506,82	-24.000	-26.800	-26.800	-26.800	-26.800



Hauptproduktbereich 1 Zentrale Verwaltung  
Produktbereich 11 Innere Verwaltung  
Produktgruppe 114 Zentrale Dienste  
Produkt 11401 Wohnungswirtschaft - alt - unter 11402

Nr.	Ein- und Auszahlungsarten (gem. § 4 Absatz 12 GemHVO-Doppik)		Ergebnisse des Haushaltsvorjahres	Ansätze des Haushaltsvorjahres einschl. Nachträge	Ansatz des Haushaltsjahres	Planungsdaten des Haushaltsfolgejahres	Planungsdaten des zweiten Haushaltsfolgejahres	Planungsdaten des dritten Haushaltsfolgejahres
			2024	2025	2026	2027	2028	2029
			in €	in €	in €	in €	in €	in €
			1	2	3	4	5	6
5.	+	Privatrechtliche Leistungsentgelte <i>64110000 Mieten und Pachten, Erbbauzinsen</i>	4.156,48 4.156,48	0 0	0 0	0 0	0 0	0 0
9.	=	<b>Summe der laufenden Einzahlungen (Summe der Nummern 1 bis 8)</b>	<b>4.156,48</b>	<b>0</b>	<b>0</b>	<b>0</b>	<b>0</b>	<b>0</b>
12.	-	Auszahlungen für Sach- und Dienstleistungen <i>72210000 Abfall</i> <i>72240000 Gas</i> <i>72270000 Wasser</i> <i>72310000 Unterhaltung der Grundstücke, Außenanlagen, Gebäude und Gebäudeeinrichtungen - künftig unter 72311000-72314000</i>	1.078,10 41,14 713,82 263,88 59,26	0 0 0 0 0	0 0 0 0 0	0 0 0 0 0	0 0 0 0 0	0 0 0 0 0
16.	-	Sonstige laufende Auszahlungen <i>76290000 Sonstige Auszahlungen für die Inanspruchnahme von Rechten und Diensten</i> <i>76390000 Sonstige Geschäftsauszahlungen</i> <i>76411000 Gebäudeversicherungen</i> <i>76813000 Grundsteuer B für gemeindeeigene Grundstücke - künftig unter 76810000</i>	711,92 142,77 152,50 209,63 207,02	0 0 0 0 0	0 0 0 0 0	0 0 0 0 0	0 0 0 0 0	0 0 0 0 0
17.	=	<b>Summe der laufenden Auszahlungen (Summe der Nummern 10 bis 16)</b>	<b>1.790,02</b>	<b>0</b>	<b>0</b>	<b>0</b>	<b>0</b>	<b>0</b>
18.	=	<b>Jahresbezogener Saldo der laufenden Ein- und Auszahlungen vor planmäßiger Tilgung (Saldo der Nummern 9 und 17)</b>	<b>2.366,46</b>	<b>0</b>	<b>0</b>	<b>0</b>	<b>0</b>	<b>0</b>
18.2	=	<b>Jahresbezogener Saldo der laufenden Ein- und Auszahlungen vor planmäßiger Tilgung nach Verrechnung der internen Leistungsbeziehungen (Summe der Nummern 18 und 18.1)</b>	<b>2.366,46</b>	<b>0</b>	<b>0</b>	<b>0</b>	<b>0</b>	<b>0</b>
24.	=	<b>Summe der Einzahlungen aus Investitionstätigkeit (Summe der Nummern 19 bis 23)</b>	<b>0,00</b>	<b>0</b>	<b>0</b>	<b>0</b>	<b>0</b>	<b>0</b>
29.	=	<b>Saldo der Ein- und Auszahlungen aus Investitionstätigkeit (Saldo der Nummern 24 und 28)</b>	<b>0,00</b>	<b>0</b>	<b>0</b>	<b>0</b>	<b>0</b>	<b>0</b>
30.	=	<b>Finanzmittelüberschuss/Finanzmittelfehlbetrag des Teilhaushaltes (Summe der Nummern 18.2 und 29)</b>	<b>2.366,46</b>	<b>0</b>	<b>0</b>	<b>0</b>	<b>0</b>	<b>0</b>



Hauptproduktbereich 1 Zentrale Verwaltung  
 Produktbereich 11 Innere Verwaltung  
 Produktgruppe 114 Zentrale Dienste  
 Produkt 11402 Liegenschaften

Nr.	Ein- und Auszahlungsarten (gem. § 4 Absatz 12 GemHVO-Doppik)		Ergebnisse des Haushaltsvorjahres	Ansätze des Haushaltsvorjahres einschl. Nachträge	Ansatz des Haushaltsjahres	Planungsdaten des Haushaltsfolgejahres	Planungsdaten des zweiten Haushaltsfolgejahres	Planungsdaten des dritten Haushaltsfolgejahres
			2024	2025	2026	2027	2028	2029
			in €	in €	in €	in €	in €	in €
			1	2	3	4	5	6
5.	+	Privatrechtliche Leistungsentgelte	59.691,63	50.300	50.900	50.900	50.900	50.900
		64110000 Mieten und Pachten, Erbbauzinsen	22.142,63	22.600	22.900	22.900	22.900	22.900
		64190000 Sonstige privatrechtliche Leistungsentgelte	37.549,00	27.700	28.000	28.000	28.000	28.000
9.	=	<b>Summe der laufenden Einzahlungen (Summe der Nummern 1 bis 8)</b>	<b>59.691,63</b>	<b>50.300</b>	<b>50.900</b>	<b>50.900</b>	<b>50.900</b>	<b>50.900</b>
12.	-	Auszahlungen für Sach- und Dienstleistungen	77,13	8.000	49.500	14.000	14.000	14.000
		72210000 Abfall	0,00	200	200	200	200	200
		72220000 Abwasser	0,00	300	300	300	300	300
		72240000 Gas	0,00	2.800	0	0	0	0
		72260000 Strom	-73,10	1.500	4.500	4.500	4.500	4.500
		72270000 Wasser	150,23	800	800	800	800	800
		72290000 Sonstige Auszahlungen für Energie / Wasser / Abwasser / Abfall	0,00	200	200	200	200	200
		72310000 Unterhaltung der Grundstücke, Außenanlagen, Gebäude und Gebäudeeinrichtungen - künftig unter 72311000-72314000	0,00	2.000	0	0	0	0
		72311000 Unterhaltung der Grundstücke	0,00	0	2.500	2.000	2.000	2.000
		72312000 Unterhaltung der Außenanlagen	0,00	0	500	500	500	500
		72313000 Unterhaltung der Gebäude einschließlich der Bestandteile, die dem Gebäude zuzurechnen sind	0,00	0	40.000	5.000	5.000	5.000
		72320000 Bewirtschaftung der Grundstücke, Außenanlagen, Gebäude und Gebäudeeinrichtungen	0,00	200	500	500	500	500
16.	-	Sonstige laufende Auszahlungen	1.917,98	5.900	5.600	5.600	5.600	5.600
		76210000 Mieten, Pachten und Erbbauzinsen	306,78	400	400	400	400	400
		76250000 Sachverständigen-, Gerichts- und ähnliche Auszahlungen	245,14	2.000	2.500	2.500	2.500	2.500
		76290000 Sonstige Auszahlungen für die Inanspruchnahme von Rechten und Diensten	0,00	500	500	500	500	500
		76390000 Sonstige Geschäftsauszahlungen	0,00	200	200	200	200	200
		76411000 Gebäudeversicherungen	959,65	2.000	1.500	1.500	1.500	1.500
		76419000 Sonstige Versicherungen	152,94	300	200	200	200	200
		76810000 Grundsteuer	0,00	500	300	300	300	300
		76813000 Grundsteuer B für gemeindeeigene Grundstücke - künftig unter 76810000	253,47	0	0	0	0	0
17.	=	<b>Summe der laufenden Auszahlungen (Summe der Nummern 10 bis 16)</b>	<b>1.995,11</b>	<b>13.900</b>	<b>55.100</b>	<b>19.600</b>	<b>19.600</b>	<b>19.600</b>
18.	=	<b>Jahresbezogener Saldo der laufenden Ein- und Auszahlungen vor planmäßiger Tilgung (Saldo der Nummern 9 und 17)</b>	<b>57.696,52</b>	<b>36.400</b>	<b>-4.200</b>	<b>31.300</b>	<b>31.300</b>	<b>31.300</b>
18.2	=	<b>Jahresbezogener Saldo der laufenden Ein- und Auszahlungen vor planmäßiger Tilgung nach Verrechnung der internen Leistungsbeziehungen (Summe der Nummern 18 und 18.1)</b>	<b>57.696,52</b>	<b>36.400</b>	<b>-4.200</b>	<b>31.300</b>	<b>31.300</b>	<b>31.300</b>
23	+	Sonstige Investitionseinzahlungen	0,00	65.000	0	0	0	0
		68840000 Einzahlungen aus der Veräußerung bebauter und unbebauter Grundstücke des Umlaufvermögens	0,00	65.000	0	0	0	0
24.	=	<b>Summe der Einzahlungen aus Investitionstätigkeit</b>	<b>0,00</b>	<b>65.000</b>	<b>0</b>	<b>0</b>	<b>0</b>	<b>0</b>



# Teilfinanzhaushalt 2026

Gemeinde: 13 Siggelkow

Seite : 114

Datum: 02.04.2026

Uhrzeit: 10:07:18

Hauptproduktbereich 1 Zentrale Verwaltung  
Produktbereich 11 Innere Verwaltung  
Produktgruppe 114 Zentrale Dienste  
Produkt 11402 Liegenschaften

		(Summe der Nummern 19 bis 23)						
28.	=	Summe der Auszahlungen aus Investitionstätigkeit (Summe der Nummern 25 bis 27)	0,00	0	0	0	0	0
29.	=	Saldo der Ein- und Auszahlungen aus Investitionstätigkeit (Saldo der Nummern 24 und 28)	0,00	65.000	0	0	0	0
30.	=	Finanzmittelüberschuss/Finanzmittelfehlbetrag des Teilhaushaltes (Summe der Nummern 18.2 und 29)	57.696,52	101.400	-4.200	31.300	31.300	31.300



Hauptproduktbereich	1	Zentrale Verwaltung
Produktbereich	11	Innere Verwaltung
Produktgruppe	114	Zentrale Dienste
Produkt	11403	Gemeindearbeiter

Nr.	Ein- und Auszahlungsarten (gem. § 4 Absatz 12 GemHVO-Doppik)		Ergebnisse des Haushaltsvorjahres	Ansätze des Haushaltsvorjahres einschl. Nachträge	Ansatz des Haushaltsjahres	Planungsdaten des Haushaltsfolgejahres	Planungsdaten des zweiten Haushaltsfolgejahres	Planungsdaten des dritten Haushaltsfolgejahres
			2024	2025	2026	2027	2028	2029
			in €	in €	in €	in €	in €	in €
			1	2	3	4	5	6
10.	-	Personalauszahlungen	55.203,04	84.500	91.100	92.800	94.600	97.000
		70221000 Dienstbezüge für Arbeitnehmer	43.586,42	65.000	69.400	70.800	72.300	74.500
		70222000 Leistungszulagen für Arbeitnehmer	742,51	1.500	1.400	1.500	1.500	1.500
		70320000 Beiträge zu Versorgungskassen für Arbeitnehmer	1.741,00	3.000	2.600	2.600	2.700	2.700
		70420000 Beiträge zur gesetzlichen Sozialversicherung für Arbeitnehmer	9.133,11	15.000	17.700	17.900	18.100	18.300
12.	-	Auszahlungen für Sach- und Dienstleistungen	11.170,16	14.300	14.300	14.300	14.300	14.300
		72350000 Fahrzeugunterhaltung	0,00	0	12.000	12.000	12.000	12.000
		72351000 Wartungs- und Instandsetzungskosten - künftig unter 72350000	4.872,76	6.000	0	0	0	0
		72352000 Betriebs- und Schmierstoffe - künftig unter 72350000	3.254,47	4.000	0	0	0	0
		72370000 Unterhaltung der Betriebs- und Geschäftsausstattung	2.795,99	3.500	1.500	1.500	1.500	1.500
		72380000 Geringwertige Geräte, Ausstattungs-, Ausrüstungs- und sonstige Gebrauchsgegenstände	85,10	500	500	500	500	500
		72490000 Sonstige Auszahlungen für Sachleistungen und Verbrauchsmittel	161,84	300	300	300	300	300
16.	-	Sonstige laufende Auszahlungen	11.090,75	7.600	7.700	7.200	7.200	7.200
		76150000 Dienst- und Schutzkleidung, persönliche Ausrüstungsgegenstände	140,46	500	1.000	500	500	500
		76220000 Leasing	10.223,88	5.800	5.600	5.600	5.600	5.600
		76346000 Rundfunk- und Fernsehgebühren	0,00	100	0	0	0	0
		76412000 Kfz-Versicherungen	630,41	1.000	1.000	1.000	1.000	1.000
		76820000 Kraftfahrzeugsteuer	96,00	200	100	100	100	100
17.	=	Summe der laufenden Auszahlungen (Summe der Nummern 10 bis 16)	77.463,95	106.400	113.100	114.300	116.100	118.500
18.	=	Jahresbezogener Saldo der laufenden Ein- und Auszahlungen vor planmäßiger Tilgung (Saldo der Nummern 9 und 17)	-77.463,95	-106.400	-113.100	-114.300	-116.100	-118.500
18.2	=	Jahresbezogener Saldo der laufenden Ein- und Auszahlungen vor planmäßiger Tilgung nach Verrechnung der internen Leistungsbeziehungen (Summe der Nummern 18 und 18.1)	-77.463,95	-106.400	-113.100	-114.300	-116.100	-118.500
25.	-	Auszahlungen für Anlagevermögen	0,00	20.000	1.000	1.000	1.000	1.000
		78561000 Auszahlungen für Fahrzeuge, Maschinen und technische Anlagen über einem Wert von 1000 Euro ohne Umsatzsteuer	0,00	20.000	0	0	0	0
		78572000 Auszahlungen für bewegliche Sachen des Anlagevermögens bis zu einem Wert von 1000 Euro ohne Umsatzsteuer	0,00	0	1.000	1.000	1.000	1.000
28.	=	Summe der Auszahlungen aus Investitionstätigkeit (Summe der Nummern 25 bis 27)	0,00	20.000	1.000	1.000	1.000	1.000
29.	=	Saldo der Ein- und Auszahlungen aus Investitionstätigkeit (Saldo der Nummern 24 und 28)	0,00	-20.000	-1.000	-1.000	-1.000	-1.000
30.	=	Finanzmittelüberschuss/Finanzmittelfehlbetrag des Teilhaushaltes (Summe der Nummern 18.2 und 29)	-77.463,95	-126.400	-114.100	-115.300	-117.100	-119.500



# Teilfinanzhaushalt 2026

Gemeinde: 13 Siggelkow

Seite : 116

Datum: 02.04.2026

Uhrzeit: 10:07:18

Hauptproduktbereich            1    Zentrale Verwaltung  
Produktbereich                 11   Innere Verwaltung  
Produktgruppe                 114   Zentrale Dienste  
Produkt                         11403   Gemeindearbeiter

Nr.	Ein- und Auszahlungsarten (gem. § 4 Absatz 12 GemHVO-Doppik)	Ergebnisse des Haushalts- vorjahres	Ansätze des Haushalts- vorjahres einschl. Nachträge	Ansatz des Haushalts- jahres	Planungs- daten des Haushalts- folgejahres	Planungs- daten des zweiten Haushalts- folgejahres	Planungs- daten des dritten Haushalts- folgejahres
		2024	2025	2026	2027	2028	2029
		in €	in €	in €	in €	in €	in €
		1	2	3	4	5	6



Hauptproduktbereich 1 Zentrale Verwaltung  
 Produktbereich 11 Innere Verwaltung  
 Produktgruppe 114 Zentrale Dienste  
 Produkt 11405 Sonstige Zentrale Dienste

Nr.	Ein- und Auszahlungsarten (gem. § 4 Absatz 12 GemHVO-Doppik)		Ergebnisse des Haushaltsvorjahres	Ansätze des Haushaltsvorjahres einschl. Nachträge	Ansatz des Haushaltsjahres	Planungsdaten des Haushaltsfolgejahres	Planungsdaten des zweiten Haushaltsfolgejahres	Planungsdaten des dritten Haushaltsfolgejahres
			2024	2025	2026	2027	2028	2029
			in €	in €	in €	in €	in €	in €
			1	2	3	4	5	6
10.	-	Personalauszahlungen	2.973,76	3.900	3.200	3.200	3.200	3.200
		70221000 Dienstbezüge für Arbeitnehmer	2.193,92	2.500	2.400	2.400	2.400	2.400
		70222000 Leistungszulagen für Arbeitnehmer	31,53	200	100	100	100	100
		70320000 Beiträge zu Versorgungskassen für Arbeitnehmer	81,24	200	100	100	100	100
		70420000 Beiträge zur gesetzlichen Sozialversicherung für Arbeitnehmer	667,07	1.000	600	600	600	600
12.	-	Auszahlungen für Sach- und Dienstleistungen	70,20	200	200	200	200	200
		72380000 Geringwertige Geräte, Ausstattungs-, Ausrüstungs- und sonstige Gebrauchsgegenstände	70,20	200	200	200	200	200
16.	-	Sonstige laufende Auszahlungen	2.484,41	5.100	4.700	4.700	4.700	4.700
		76240000 Datenverarbeitung	0,00	0	500	500	500	500
		76241000 Laufende Lizenzauszahlungen - künftig unter 76240000	0,00	500	0	0	0	0
		76250000 Sachverständigen-, Gerichts- und ähnliche Auszahlungen	0,00	1.000	1.000	1.000	1.000	1.000
		76310000 Büromaterial	93,74	200	100	100	100	100
		76341000 Fernmeldegebühren (Festnetz)	584,76	600	600	600	600	600
		76413000 Haftpflichtversicherungen	579,85	1.000	1.000	1.000	1.000	1.000
		76414000 Unfallversicherungen	502,80	700	600	600	600	600
		76416000 Umlagen an Schadensausgleichskassen	0,00	200	100	100	100	100
		76420000 Beiträge zu Wirtschaftsverbänden, Berufsvertretungen und Vereinen	723,26	900	800	800	800	800
17.	=	<b>Summe der laufenden Auszahlungen (Summe der Nummern 10 bis 16)</b>	<b>5.528,37</b>	<b>9.200</b>	<b>8.100</b>	<b>8.100</b>	<b>8.100</b>	<b>8.100</b>
18.	=	<b>Jahresbezogener Saldo der laufenden Ein- und Auszahlungen vor planmäßiger Tilgung (Saldo der Nummern 9 und 17)</b>	<b>-5.528,37</b>	<b>-9.200</b>	<b>-8.100</b>	<b>-8.100</b>	<b>-8.100</b>	<b>-8.100</b>
18.2	=	<b>Jahresbezogener Saldo der laufenden Ein- und Auszahlungen vor planmäßiger Tilgung nach Verrechnung der internen Leistungsbeziehungen (Summe der Nummern 18 und 18.1)</b>	<b>-5.528,37</b>	<b>-9.200</b>	<b>-8.100</b>	<b>-8.100</b>	<b>-8.100</b>	<b>-8.100</b>
21.	+	Einzahlungen aus Anlagevermögen	150,00	0	0	0	0	0
		68572000 Einzahlungen aus der Veräußerung von beweglichen Sachen des Anlagevermögens bis zu einem Wert von 1000 Euro ohne Umsatzsteuer	150,00	0	0	0	0	0
24.	=	<b>Summe der Einzahlungen aus Investitionstätigkeit (Summe der Nummern 19 bis 23)</b>	<b>150,00</b>	<b>0</b>	<b>0</b>	<b>0</b>	<b>0</b>	<b>0</b>
25.	-	Auszahlungen für Anlagevermögen	0,00	2.000	0	0	0	0
		78572000 Auszahlungen für bewegliche Sachen des Anlagevermögens bis zu einem Wert von 1000 Euro ohne Umsatzsteuer	0,00	2.000	0	0	0	0
28.	=	<b>Summe der Auszahlungen aus Investitionstätigkeit (Summe der Nummern 25 bis 27)</b>	<b>0,00</b>	<b>2.000</b>	<b>0</b>	<b>0</b>	<b>0</b>	<b>0</b>
29.	=	<b>Saldo der Ein- und Auszahlungen aus Investitionstätigkeit (Saldo der Nummern 24 und 28)</b>	<b>150,00</b>	<b>-2.000</b>	<b>0</b>	<b>0</b>	<b>0</b>	<b>0</b>
30.	=	<b>Finanzmittelüberschuss/Finanzmittelfehlbetrag des Teilhaushaltes (Summe der Nummern 18.2 und 29)</b>	<b>-5.378,37</b>	<b>-11.200</b>	<b>-8.100</b>	<b>-8.100</b>	<b>-8.100</b>	<b>-8.100</b>



# Teilfinanzhaushalt 2026

Gemeinde: 13 Siggelkow

Seite : 118

Datum: 02.04.2026

Uhrzeit: 10:07:18

Hauptproduktbereich           1   Zentrale Verwaltung  
Produktbereich                11   Innere Verwaltung  
Produktgruppe                114   Zentrale Dienste  
Produkt                        11405   Sonstige Zentrale Dienste

Nr.	Ein- und Auszahlungsarten (gem. § 4 Absatz 12 GemHVO-Doppik)	Ergebnisse	Ansätze des	Ansatz des	Planungs-	Planungs-	Planungs-
		des	Haushalts-	Haushalts-	daten des	daten des	daten des
		Haushalts-	vorjahres	vorjahres	Haushalts-	zweiten	dritten
		vorvorjahres	einschl.	Nachträge	folgejahres	Haushalts-	Haushalts-
		2024	2025	2026	2027	2028	2029
		in €	in €	in €	in €	in €	in €
		1	2	3	4	5	6



Hauptproduktbereich 1 Zentrale Verwaltung  
 Produktbereich 11 Innere Verwaltung  
 Produktgruppe 114 Zentrale Dienste  
 Produkt 11410 Kindertagesstätte Siggelkow

Nr.	Ein- und Auszahlungsarten (gem. § 4 Absatz 12 GemHVO-Doppik)		Ergebnisse des Haushaltsvorjahres	Ansätze des Haushaltsvorjahres einschl. Nachträge	Ansatz des Haushaltsjahres	Planungsdaten des Haushaltsfolgejahres	Planungsdaten des zweiten Haushaltsfolgejahres	Planungsdaten des dritten Haushaltsfolgejahres
			2024	2025	2026	2027	2028	2029
			in €	in €	in €	in €	in €	in €
			1	2	3	4	5	6
5.	+	Privatrechtliche Leistungsentgelte 64110000 Mieten und Pachten, Erbbauzinsen	0,00 0,00	36.200 36.200	36.200 36.200	36.200 36.200	36.200 36.200	36.200 36.200
6.	+	Kostenerstattungen und Kostenumlagen 64251000 Kostenerstattungen, Kostenumlagen von privaten Unternehmen	0,00 0,00	800 800	800 800	800 800	800 800	800 800
9.	=	<b>Summe der laufenden Einzahlungen (Summe der Nummern 1 bis 8)</b>	<b>0,00</b>	<b>37.000</b>	<b>37.000</b>	<b>37.000</b>	<b>37.000</b>	<b>37.000</b>
12.	-	Auszahlungen für Sach- und Dienstleistungen 72310000 Unterhaltung der Grundstücke, Außenanlagen, Gebäude und Gebäudeeinrichtungen - künftig unter 72311000-72314000 72312000 Unterhaltung der Außenanlagen 72313000 Unterhaltung der Gebäude einschließlich der Bestandteile, die dem Gebäude zuzurechnen sind	0,00 0,00 0,00 0,00	2.000 2.000 0 0	4.500 0 1.500 3.000	4.500 0 1.500 3.000	4.500 0 1.500 3.000	4.500 0 1.500 3.000
16.	-	Sonstige laufende Auszahlungen 76210000 Mieten, Pachten und Erbbauzinsen 76411000 Gebäudeversicherungen	0,00 0,00 0,00	1.000 200 800	1.000 200 800	1.000 200 800	1.000 200 800	1.000 200 800
17.	=	<b>Summe der laufenden Auszahlungen (Summe der Nummern 10 bis 16)</b>	<b>0,00</b>	<b>3.000</b>	<b>5.500</b>	<b>5.500</b>	<b>5.500</b>	<b>5.500</b>
18.	=	<b>Jahresbezogener Saldo der laufenden Ein- und Auszahlungen vor planmäßiger Tilgung (Saldo der Nummern 9 und 17)</b>	<b>0,00</b>	<b>34.000</b>	<b>31.500</b>	<b>31.500</b>	<b>31.500</b>	<b>31.500</b>
18.2	=	<b>Jahresbezogener Saldo der laufenden Ein- und Auszahlungen vor planmäßiger Tilgung nach Verrechnung der internen Leistungsbeziehungen (Summe der Nummern 18 und 18.1)</b>	<b>0,00</b>	<b>34.000</b>	<b>31.500</b>	<b>31.500</b>	<b>31.500</b>	<b>31.500</b>
30.	=	<b>Finanzmittelüberschuss/Finanzmittelfehlbetrag des Teilhaushaltes (Summe der Nummern 18.2 und 29)</b>	<b>0,00</b>	<b>34.000</b>	<b>31.500</b>	<b>31.500</b>	<b>31.500</b>	<b>31.500</b>



Hauptproduktbereich 1 Zentrale Verwaltung  
 Produktbereich 12 Sicherheit und Ordnung  
 Produktgruppe 126 Brandschutz  
 Produkt 12601 Brandschutz

Nr.	Ein- und Auszahlungsarten (gem. § 4 Absatz 12 GemHVO-Doppik)		Ergebnisse des Haushaltsvorjahres	Ansätze des Haushaltsvorjahres einschl. Nachträge	Ansatz des Haushaltsjahres	Planungsdaten des Haushaltsfolgejahres	Planungsdaten des zweiten Haushaltsfolgejahres	Planungsdaten des dritten Haushaltsfolgejahres
			2024	2025	2026	2027	2028	2029
			in €	in €	in €	in €	in €	in €
			1	2	3	4	5	6
4.	+	Öffentlich-rechtliche Leistungsentgelte 63229000 Sonstige Entgelte	326,20 326,20	0 0	500 500	500 500	500 500	500 500
8.	+	Sonstige laufende Einzahlungen 66290000 Sonstige laufende Einzahlungen	2.030,00 2.030,00	1.000 1.000	1.500 1.500	1.500 1.500	1.500 1.500	1.500 1.500
9.	=	<b>Summe der laufenden Einzahlungen (Summe der Nummern 1 bis 8)</b>	<b>2.356,20</b>	<b>1.000</b>	<b>2.000</b>	<b>2.000</b>	<b>2.000</b>	<b>2.000</b>
10.	-	Personalauszahlungen 70190000 Auszahlungen für sonstige ehrenamtlich Tätige (ehrenamtlich Tätige der Feuerwehr, berufene Bürger in Ausschüssen, u.a.) 70590000 Beihilfen, Unterstützungsleistungen und dergleichen für Sonstige	5.468,98 5.205,00 263,98	7.900 7.200 700	7.700 7.200 500	7.900 7.200 700	7.700 7.200 500	7.700 7.200 500
12.	-	Auszahlungen für Sach- und Dienstleistungen 72210000 Abfall 72260000 Strom 72310000 Unterhaltung der Grundstücke, Außenanlagen, Gebäude und Gebäudeeinrichtungen - künftig unter 72311000-72314000 72312000 Unterhaltung der Außenanlagen 72313000 Unterhaltung der Gebäude einschließlich der Bestandteile, die dem Gebäude zuzurechnen sind 72350000 Fahrzeugunterhaltung 72351000 Wartungs- und Instandsetzungskosten - künftig unter 72350000 72352000 Betriebs- und Schmierstoffe - künftig unter 72350000 72360000 Unterhaltung der Maschinen und technischen Anlagen 72370000 Unterhaltung der Betriebs- und Geschäftsausstattung 72380000 Geringwertige Geräte, Ausstattungs-, Ausrüstungs- und sonstige Gebrauchsgegenstände 72440000 Laborbedarf, Werkstättenbedarf, Lebensmittel, Arzneimittel, Verbandsstoffe, Sanitätsverbrauchsmaterial, Baumaterial, sonstiger Anstaltsbedarf, Saat- und Pflanzgut 72551000 Kostenerstattungen, Kostenumlagen an private Unternehmen	51.039,18 151,78 11.447,52 19.913,63 0,00 0,00 0,00 6.035,43 907,64 1.076,24 6.352,96 1.415,76 52,35 3.685,87	32.900 200 12.000 3.000 0 0 0 5.000 1.000 1.100 6.500 2.000 100 2.000	33.900 200 8.500 0 100 3.400 6.000 0 0 1.100 6.500 1.500 100 6.500	26.500 200 8.500 0 100 2.000 6.000 0 0 1.100 6.500 500 100 1.500	26.500 200 8.500 0 100 2.000 6.000 0 0 1.100 6.500 500 100 1.500	21.000 200 3.000 0 100 2.000 6.000 0 0 1.100 6.500 500 100 1.500
16.	-	Sonstige laufende Auszahlungen 76120000 Aus- und Fortbildung, Umschulung 76130000 Übernommene Reisekosten für Dienstreisen und Dienstgänge 76131000 Fahrtkostenerstattung - künftig unter 76130000 76150000 Dienst- und Schutzkleidung, persönliche Ausrüstungsgegenstände 76210000 Mieten, Pachten und Erbbauzinsen 76240000 Datenverarbeitung	22.790,40 2.508,33 0,00 95,50 9.868,95 3.477,18 0,00	26.000 7.000 0 200 7.000 3.500 0	29.300 7.000 300 0 7.000 3.500 100	22.700 7.000 300 0 3.500 3.500 100	16.700 1.000 300 0 3.500 3.500 100	16.700 1.000 300 0 3.500 3.500 100



Hauptproduktbereich 1 Zentrale Verwaltung  
Produktbereich 12 Sicherheit und Ordnung  
Produktgruppe 126 Brandschutz  
Produkt 12601 Brandschutz

Nr.	Ein- und Auszahlungsarten (gem. § 4 Absatz 12 GemHVO-Doppik)	Ergebnisse des Haushaltsvorjahres	Ansätze des Haushaltsvorjahres einschl. Nachträge	Ansatz des Haushaltsjahres	Planungsdaten des Haushaltsfolgejahres	Planungsdaten des zweiten Haushaltsfolgejahres	Planungsdaten des dritten Haushaltsfolgejahres
		2024	2025	2026	2027	2028	2029
		in €	in €	in €	in €	in €	in €
		1	2	3	4	5	6
	76243000 <i>Unterhaltung Software, Updates - künftig unter</i>	82,11	100	0	0	0	0
	76240000						
	76250000 <i>Sachverständigen-, Gerichts- und ähnliche</i>	0,00	0	3.000	0	0	0
	76310000 <i>Büromaterial</i>	0,00	100	200	100	100	100
	76320000 <i>Fachliteratur, Zeitschriften</i>	0,00	0	100	100	100	100
	76322000 <i>Zeitschriften - künftig unter 76320000</i>	0,00	100	0	0	0	0
	76341000 <i>Fernmeldegebühren (Festnetz)</i>	714,00	1.600	1.600	1.600	1.600	1.600
	76346000 <i>Rundfunk- und Fernsehgebühren</i>	16,36	100	100	100	100	100
	76390000 <i>Sonstige Geschäftsauszahlungen</i>	1.352,69	800	1.000	1.000	1.000	1.000
	76411000 <i>Gebäudeversicherungen</i>	268,62	400	400	400	400	400
	76412000 <i>Kfz-Versicherungen</i>	1.719,44	1.800	1.800	1.800	1.800	1.800
	76414000 <i>Unfallversicherungen</i>	2.029,25	2.200	2.100	2.100	2.100	2.100
	76416000 <i>Umlagen an Schadensausgleichskassen</i>	34,11	100	100	100	100	100
	76419000 <i>Sonstige Versicherungen</i>	198,73	300	300	300	300	300
	76420000 <i>Beiträge zu Wirtschaftsverbänden, Berufsvertretungen und Vereinen</i>	423,00	500	500	500	500	500
	76990000 <i>Sonstige laufende Auszahlungen</i>	2,13	200	200	200	200	200
17.	= <b>Summe der laufenden Auszahlungen (Summe der Nummern 10 bis 16)</b>	<b>79.298,56</b>	<b>66.800</b>	<b>70.900</b>	<b>57.100</b>	<b>50.900</b>	<b>45.400</b>
18.	= <b>Jahresbezogener Saldo der laufenden Ein- und Auszahlungen vor planmäßiger Tilgung (Saldo der Nummern 9 und 17)</b>	<b>-76.942,36</b>	<b>-65.800</b>	<b>-68.900</b>	<b>-55.100</b>	<b>-48.900</b>	<b>-43.400</b>
18.2	= <b>Jahresbezogener Saldo der laufenden Ein- und Auszahlungen vor planmäßiger Tilgung nach Verrechnung der internen Leistungsbeziehungen (Summe der Nummern 18 und 18.1)</b>	<b>-76.942,36</b>	<b>-65.800</b>	<b>-68.900</b>	<b>-55.100</b>	<b>-48.900</b>	<b>-43.400</b>
24.	= <b>Summe der Einzahlungen aus Investitionstätigkeit (Summe der Nummern 19 bis 23)</b>	<b>0,00</b>	<b>0</b>	<b>0</b>	<b>0</b>	<b>0</b>	<b>0</b>
25.	- <i>Auszahlungen für Anlagevermögen</i>	4.064,03	638.000	104.000	2.041.000	1.000	1.000
	78522000 <i>Auszahlungen für Baumaßnahmen (Herstellungskosten) für bebaute Grundstücke und grundstücksgleiche Rechte</i>	0,00	0	60.000	2.040.000	0	0
	78532000 <i>Auszahlungen für Baumaßnahmen (Herstellungskosten) bei Infrastrukturvermögen</i>	15,00	75.000	0	0	0	0
	78561000 <i>Auszahlungen für Fahrzeuge, Maschinen und technische Anlagen über einem Wert von 1000 Euro ohne Umsatzsteuer</i>	0,00	561.000	40.000	0	0	0
	78572000 <i>Auszahlungen für bewegliche Sachen des Anlagevermögens bis zu einem Wert von 1000 Euro ohne Umsatzsteuer</i>	4.049,03	2.000	4.000	1.000	1.000	1.000
28.	= <b>Summe der Auszahlungen aus Investitionstätigkeit (Summe der Nummern 25 bis 27)</b>	<b>4.064,03</b>	<b>638.000</b>	<b>104.000</b>	<b>2.041.000</b>	<b>1.000</b>	<b>1.000</b>
29.	= <b>Saldo der Ein- und Auszahlungen aus Investitionstätigkeit (Saldo der Nummern 24 und 28)</b>	<b>-4.064,03</b>	<b>-638.000</b>	<b>-104.000</b>	<b>-2.041.000</b>	<b>-1.000</b>	<b>-1.000</b>
30.	= <b>Finanzmittelüberschuss/Finanzmittelfehlbetrag des Teilhaushaltes (Summe der Nummern 18.2 und 29)</b>	<b>-81.006,39</b>	<b>-703.800</b>	<b>-172.900</b>	<b>-2.096.100</b>	<b>-49.900</b>	<b>-44.400</b>



# Teilfinanzhaushalt 2026

Gemeinde: 13 Siggelkow

Seite : 122

Datum: 02.04.2026

Uhrzeit: 10:07:18

Hauptproduktbereich 1 Zentrale Verwaltung  
Produktbereich 12 Sicherheit und Ordnung  
Produktgruppe 126 Brandschutz  
Produkt 12601 Brandschutz

Nr.	Ein- und Auszahlungsarten (gem. § 4 Absatz 12 GemHVO-Doppik)	Ergebnisse des Haushaltsvorjahres	Ansätze des Haushaltsvorjahres einschl. Nachträge	Ansatz des Haushaltsjahres	Planungsdaten des Haushaltsfolgejahres	Planungsdaten des zweiten Haushaltsfolgejahres	Planungsdaten des dritten Haushaltsfolgejahres
		2024	2025	2026	2027	2028	2029
		in €	in €	in €	in €	in €	in €
		1	2	3	4	5	6



Hauptproduktbereich 1 Zentrale Verwaltung  
Produktbereich 12 Sicherheit und Ordnung  
Produktgruppe 128 Zivil- und Katastrophenschutz  
Produkt 12800 Zivil- und Katastrophenschutz

Nr.	Ein- und Auszahlungsarten (gem. § 4 Absatz 12 GemHVO-Doppik)		Ergebnisse des Haushaltsvorjahres	Ansätze des Haushaltsvorjahres einschl. Nachträge	Ansatz des Haushaltsjahres	Planungsdaten des Haushaltsfolgejahres	Planungsdaten des zweiten Haushaltsfolgejahres	Planungsdaten des dritten Haushaltsfolgejahres
			2024	2025	2026	2027	2028	2029
			in €	in €	in €	in €	in €	in €
			1	2	3	4	5	6
12.	-	Auszahlungen für Sach- und Dienstleistungen 72350000 Fahrzeugunterhaltung 72370000 Unterhaltung der Betriebs- und Geschäftsausstattung 72380000 Geringwertige Geräte, Ausstattungs-, Ausrüstungs- und sonstige Gebrauchsgegenstände 72440000 Laborbedarf, Werkstättenbedarf, Lebensmittel, Arzneimittel, Verbandstoffe, Sanitätsverbrauchsmaterial, Baumaterial, sonstiger Anstaltsbedarf, Saat- und Pflanzgut	0,00 0,00 0,00 0,00 0,00	0 0 0 0 0	700 200 200 100 200	700 200 200 100 200	700 200 200 100 200	700 200 200 100 200
17.	=	Summe der laufenden Auszahlungen (Summe der Nummern 10 bis 16)	0,00	0	700	700	700	700
18.	=	Jahresbezogener Saldo der laufenden Ein- und Auszahlungen vor planmäßiger Tilgung (Saldo der Nummern 9 und 17)	0,00	0	-700	-700	-700	-700
18.2	=	Jahresbezogener Saldo der laufenden Ein- und Auszahlungen vor planmäßiger Tilgung nach Verrechnung der internen Leistungsbeziehungen (Summe der Nummern 18 und 18.1)	0,00	0	-700	-700	-700	-700
25.	-	Auszahlungen für Anlagevermögen 78572000 Auszahlungen für bewegliche Sachen des Anlagevermögens bis zu einem Wert von 1000 Euro ohne Umsatzsteuer	0,00 0,00	0 0	1.000 1.000	1.000 1.000	1.000 1.000	1.000 1.000
28.	=	Summe der Auszahlungen aus Investitionstätigkeit (Summe der Nummern 25 bis 27)	0,00	0	1.000	1.000	1.000	1.000
29.	=	Saldo der Ein- und Auszahlungen aus Investitionstätigkeit (Saldo der Nummern 24 und 28)	0,00	0	-1.000	-1.000	-1.000	-1.000
30.	=	Finanzmittelüberschuss/Finanzmittelfehlbetrag des Teilhaushaltes (Summe der Nummern 18.2 und 29)	0,00	0	-1.700	-1.700	-1.700	-1.700



Hauptproduktbereich 2 Schule und Kultur  
Produktbereich 21 Schulträgeraufgaben - Grundschulen, Regionale Schulen, Gymnasien, Gesamtschulen  
Produktgruppe 211 Grundschulen  
Produkt 21102 Schulkostenbeiträge Grundschule

Nr.	Ein- und Auszahlungsarten (gem. § 4 Absatz 12 GemHVO-Doppik)		Ergebnisse	Ansätze des	Ansatz des	Planungs-	Planungs-	Planungs-	
			des	Haushalts-	Haushalts-	daten des	daten des	daten des	
			Haushalts-	vorjahres	Haushalts-	Haushalts-	Haushalts-	Haushalts-	Haushalts-
			vorvorjahres	ein- schl. Nachträge	jahres	folgejahres	zweiten Haushalts- folgejahres	dritten Haushalts- folgejahres	Haushalts- folgejahres
2024	2025	2026	2027	2028	2029				
in €	in €	in €	in €	in €	in €	in €			
1	2	3	4	5	6				
12.	-	Auszahlungen für Sach- und Dienstleistungen <i>72543000 Kostenerstattungen, Kostenumlagen an Gemeinden und Gemeindeverbände</i> <i>72559000 Kostenerstattungen, Kostenumlagen an den sonstigen privaten Bereich</i>	52.592,24 50.884,00 1.708,24	63.000 55.000 8.000	68.000 60.000 8.000	68.000 60.000 8.000	68.000 60.000 8.000	68.000 60.000 8.000	
17.	=	Summe der laufenden Auszahlungen (Summe der Nummern 10 bis 16)	52.592,24	63.000	68.000	68.000	68.000	68.000	
18.	=	Jahresbezogener Saldo der laufenden Ein- und Auszahlungen vor planmäßiger Tilgung (Saldo der Nummern 9 und 17)	-52.592,24	-63.000	-68.000	-68.000	-68.000	-68.000	
18.2	=	Jahresbezogener Saldo der laufenden Ein- und Auszahlungen vor planmäßiger Tilgung nach Verrechnung der internen Leistungsbeziehungen (Summe der Nummern 18 und 18.1)	-52.592,24	-63.000	-68.000	-68.000	-68.000	-68.000	
30.	=	Finanzmittelüberschuss/Finanzmittelfehlbetrag des Teilhaushaltes (Summe der Nummern 18.2 und 29)	-52.592,24	-63.000	-68.000	-68.000	-68.000	-68.000	



Hauptproduktbereich 2 Schule und Kultur  
Produktbereich 21 Schulträgeraufgaben - Grundschulen, Regionale Schulen, Gymnasien, Gesamtschulen  
Produktgruppe 215 Regionale Schulen  
Produkt 21502 Schulkostenbeiträge Regionale Schule

Nr.	Ein- und Auszahlungsarten (gem. § 4 Absatz 12 GemHVO-Doppik)		Ergebnisse des Haushaltsvorjahres	Ansätze des Haushaltsvorjahres einschl. Nachträge	Ansatz des Haushaltsjahres	Planungsdaten des Haushaltsfolgejahres	Planungsdaten des zweiten Haushaltsfolgejahres	Planungsdaten des dritten Haushaltsfolgejahres
			2024	2025	2026	2027	2028	2029
			in €	in €	in €	in €	in €	in €
			1	2	3	4	5	6
12.	-	Auszahlungen für Sach- und Dienstleistungen <i>72543000 Kostenerstattungen, Kostenumlagen an Gemeinden und Gemeindeverbände</i> <i>72559000 Kostenerstattungen, Kostenumlagen an den sonstigen privaten Bereich</i>	41.572,30 41.572,30 0,00	55.000 45.000 10.000	60.000 50.000 10.000	60.000 50.000 10.000	60.000 50.000 10.000	60.000 50.000 10.000
17.	=	Summe der laufenden Auszahlungen (Summe der Nummern 10 bis 16)	41.572,30	55.000	60.000	60.000	60.000	60.000
18.	=	Jahresbezogener Saldo der laufenden Ein- und Auszahlungen vor planmäßiger Tilgung (Saldo der Nummern 9 und 17)	-41.572,30	-55.000	-60.000	-60.000	-60.000	-60.000
18.2	=	Jahresbezogener Saldo der laufenden Ein- und Auszahlungen vor planmäßiger Tilgung nach Verrechnung der internen Leistungsbeziehungen (Summe der Nummern 18 und 18.1)	-41.572,30	-55.000	-60.000	-60.000	-60.000	-60.000
30.	=	Finanzmittelüberschuss/Finanzmittelfehlbetrag des Teilhaushaltes (Summe der Nummern 18.2 und 29)	-41.572,30	-55.000	-60.000	-60.000	-60.000	-60.000



Hauptproduktbereich 2 Schule und Kultur  
Produktbereich 28 Heimat- und sonstige Kulturpflege  
Produktgruppe 281 Heimat- und sonstige Kulturpflege  
Produkt 28100 Heimat- und sonstige Kulturpflege

Nr.	Ein- und Auszahlungsarten (gem. § 4 Absatz 12 GemHVO-Doppik)		Ergebnisse des Haushaltsvorjahres	Ansätze des Haushaltsvorjahres einschl. Nachträge	Ansatz des Haushaltsjahres	Planungsdaten des Haushaltsfolgejahres	Planungsdaten des zweiten Haushaltsfolgejahres	Planungsdaten des dritten Haushaltsfolgejahres
			2024	2025	2026	2027	2028	2029
			in €	in €	in €	in €	in €	in €
			1	2	3	4	5	6
12.	-	Auszahlungen für Sach- und Dienstleistungen 72490000 Sonstige Auszahlungen für Sachleistungen und Verbrauchsmittel	1.184,56 1.184,56	2.000 2.000	9.100 9.100	2.000 2.000	2.000 2.000	2.000 2.000
13.	-	Zuwendungen, Umlagen und sonstige Transferauszahlungen 74190000 Zuweisungen und Zuschüsse für laufende Zwecke an Sonstige	1.200,00 1.200,00	6.000 6.000	8.000 8.000	2.000 2.000	2.000 2.000	2.000 2.000
16.	-	Sonstige laufende Auszahlungen 76346000 Rundfunk- und Fernsehgebühren 76990000 Sonstige laufende Auszahlungen	175,77 0,00 175,77	1.100 100 1.000	1.100 100 1.000	1.100 100 1.000	1.100 100 1.000	1.100 100 1.000
17.	=	Summe der laufenden Auszahlungen (Summe der Nummern 10 bis 16)	2.560,33	9.100	18.200	5.100	5.100	5.100
18.	=	Jahresbezogener Saldo der laufenden Ein- und Auszahlungen vor planmäßiger Tilgung (Saldo der Nummern 9 und 17)	-2.560,33	-9.100	-18.200	-5.100	-5.100	-5.100
18.2	=	Jahresbezogener Saldo der laufenden Ein- und Auszahlungen vor planmäßiger Tilgung nach Verrechnung der internen Leistungsbeziehungen (Summe der Nummern 18 und 18.1)	-2.560,33	-9.100	-18.200	-5.100	-5.100	-5.100
30.	=	Finanzmittelüberschuss/Finanzmittelfehlbetrag des Teilhaushaltes (Summe der Nummern 18.2 und 29)	-2.560,33	-9.100	-18.200	-5.100	-5.100	-5.100



Hauptproduktbereich 3 Soziales und Jugend  
Produktbereich 36 Kinder-, Jugend- und Familienhilfe  
Produktgruppe 361 Förderung von Kindern in Kindertageseinrichtungen und in Kindertagespflege  
Produkt 36100 Förderung von Kindern in Kindertageseinrichtungen und in Kindertagespflege

Nr.	Ein- und Auszahlungsarten (gem. § 4 Absatz 12 GemHVO-Doppik)		Ergebnisse des Haushaltsvorjahres	Ansätze des Haushaltsvorjahres einschl. Nachträge	Ansatz des Haushaltsjahres	Planungsdaten des Haushaltsfolgejahres	Planungsdaten des zweiten Haushaltsfolgejahres	Planungsdaten des dritten Haushaltsfolgejahres
			2024	2025	2026	2027	2028	2029
			in €	in €	in €	in €	in €	in €
			1	2	3	4	5	6
13.	-	Zuwendungen, Umlagen und sonstige Transferauszahlungen <i>74143000 Zuweisungen und Zuschüsse für laufende Zwecke an Gemeinden und Gemeindeverbände</i>	157.471,10 <i>157.471,10</i>	165.000 <i>165.000</i>	220.000 <i>220.000</i>	220.000 <i>220.000</i>	220.000 <i>220.000</i>	220.000 <i>220.000</i>
17.	=	<b>Summe der laufenden Auszahlungen (Summe der Nummern 10 bis 16)</b>	<b>157.471,10</b>	<b>165.000</b>	<b>220.000</b>	<b>220.000</b>	<b>220.000</b>	<b>220.000</b>
18.	=	<b>Jahresbezogener Saldo der laufenden Ein- und Auszahlungen vor planmäßiger Tilgung (Saldo der Nummern 9 und 17)</b>	<b>-157.471,10</b>	<b>-165.000</b>	<b>-220.000</b>	<b>-220.000</b>	<b>-220.000</b>	<b>-220.000</b>
18.2	=	<b>Jahresbezogener Saldo der laufenden Ein- und Auszahlungen vor planmäßiger Tilgung nach Verrechnung der internen Leistungsbeziehungen (Summe der Nummern 18 und 18.1)</b>	<b>-157.471,10</b>	<b>-165.000</b>	<b>-220.000</b>	<b>-220.000</b>	<b>-220.000</b>	<b>-220.000</b>
30.	=	<b>Finanzmittelüberschuss/Finanzmittelfehlbetrag des Teilhaushaltes (Summe der Nummern 18.2 und 29)</b>	<b>-157.471,10</b>	<b>-165.000</b>	<b>-220.000</b>	<b>-220.000</b>	<b>-220.000</b>	<b>-220.000</b>



Hauptproduktbereich 3 Soziales und Jugend  
Produktbereich 36 Kinder-, Jugend- und Familienhilfe  
Produktgruppe 365 Tageseinrichtungen für Kinder  
Produkt 36500 Kindertagesstätte Siggelkow - alt - unter 11410

Nr.	Ein- und Auszahlungsarten (gem. § 4 Absatz 12 GemHVO-Doppik)		Ergebnisse des Haushaltsvorjahres	Ansätze des Haushaltsvorjahres einschl. Nachträge	Ansatz des Haushaltsjahres	Planungsdaten des Haushaltsfolgejahres	Planungsdaten des zweiten Haushaltsfolgejahres	Planungsdaten des dritten Haushaltsfolgejahres
			2024	2025	2026	2027	2028	2029
			in €	in €	in €	in €	in €	in €
			1	2	3	4	5	6
5.	+	Privatrechtliche Leistungsentgelte 64110000 Mieten und Pachten, Erbbauzinsen	36.211,44 36.211,44	0 0	0 0	0 0	0 0	0 0
8.	+	Sonstige laufende Einzahlungen 66270000 Versicherungserstattungen	138,00 138,00	0 0	0 0	0 0	0 0	0 0
9.	=	<b>Summe der laufenden Einzahlungen (Summe der Nummern 1 bis 8)</b>	<b>36.349,44</b>	<b>0</b>	<b>0</b>	<b>0</b>	<b>0</b>	<b>0</b>
12.	-	Auszahlungen für Sach- und Dienstleistungen 72310000 Unterhaltung der Grundstücke, Außenanlagen, Gebäude und Gebäudeeinrichtungen - künftig unter 72311000-72314000	1.248,74 1.248,74	0 0	0 0	0 0	0 0	0 0
16.	-	Sonstige laufende Auszahlungen 76210000 Mieten, Pachten und Erbbauzinsen 76411000 Gebäudeversicherungen	711,29 150,00 561,29	0 0 0	0 0 0	0 0 0	0 0 0	0 0 0
17.	=	<b>Summe der laufenden Auszahlungen (Summe der Nummern 10 bis 16)</b>	<b>1.960,03</b>	<b>0</b>	<b>0</b>	<b>0</b>	<b>0</b>	<b>0</b>
18.	=	<b>Jahresbezogener Saldo der laufenden Ein- und Auszahlungen vor planmäßiger Tilgung (Saldo der Nummern 9 und 17)</b>	<b>34.389,41</b>	<b>0</b>	<b>0</b>	<b>0</b>	<b>0</b>	<b>0</b>
18.2	=	<b>Jahresbezogener Saldo der laufenden Ein- und Auszahlungen vor planmäßiger Tilgung nach Verrechnung der internen Leistungsbeziehungen (Summe der Nummern 18 und 18.1)</b>	<b>34.389,41</b>	<b>0</b>	<b>0</b>	<b>0</b>	<b>0</b>	<b>0</b>
30.	=	<b>Finanzmittelüberschuss/Finanzmittelfehlbetrag des Teilhaushaltes (Summe der Nummern 18.2 und 29)</b>	<b>34.389,41</b>	<b>0</b>	<b>0</b>	<b>0</b>	<b>0</b>	<b>0</b>



Hauptproduktbereich 3 Soziales und Jugend  
Produktbereich 36 Kinder-, Jugend- und Familienhilfe  
Produktgruppe 366 Einrichtungen der Jugendarbeit  
Produkt 36600 Jugendclub Siggelkow

Nr.	Ein- und Auszahlungsarten (gem. § 4 Absatz 12 GemHVO-Doppik)		Ergebnisse des Haushaltsvorjahres	Ansätze des Haushaltsvorjahres einschl. Nachträge	Ansatz des Haushaltsjahres	Planungsdaten des Haushaltsfolgejahres	Planungsdaten des zweiten Haushaltsfolgejahres	Planungsdaten des dritten Haushaltsfolgejahres
			2024	2025	2026	2027	2028	2029
			in €	in €	in €	in €	in €	in €
			1	2	3	4	5	6
16.	-	Sonstige laufende Auszahlungen	400,35	1.000	900	900	900	900
		76411000 Gebäudeversicherungen	220,87	600	500	500	500	500
		76419000 Sonstige Versicherungen	179,48	400	400	400	400	400
17.	=	<b>Summe der laufenden Auszahlungen (Summe der Nummern 10 bis 16)</b>	<b>400,35</b>	<b>1.000</b>	<b>900</b>	<b>900</b>	<b>900</b>	<b>900</b>
18.	=	<b>Jahresbezogener Saldo der laufenden Ein- und Auszahlungen vor planmäßiger Tilgung (Saldo der Nummern 9 und 17)</b>	<b>-400,35</b>	<b>-1.000</b>	<b>-900</b>	<b>-900</b>	<b>-900</b>	<b>-900</b>
18.2	=	<b>Jahresbezogener Saldo der laufenden Ein- und Auszahlungen vor planmäßiger Tilgung nach Verrechnung der internen Leistungsbeziehungen (Summe der Nummern 18 und 18.1)</b>	<b>-400,35</b>	<b>-1.000</b>	<b>-900</b>	<b>-900</b>	<b>-900</b>	<b>-900</b>
30.	=	<b>Finanzmittelüberschuss/Finanzmittelfehlbetrag des Teilhaushaltes (Summe der Nummern 18.2 und 29)</b>	<b>-400,35</b>	<b>-1.000</b>	<b>-900</b>	<b>-900</b>	<b>-900</b>	<b>-900</b>



Hauptproduktbereich 3 Soziales und Jugend  
Produktbereich 36 Kinder-, Jugend- und Familienhilfe  
Produktgruppe 366 Einrichtungen der Jugendarbeit  
Produkt 36602 Spielplätze

Nr.	Ein- und Auszahlungsarten (gem. § 4 Absatz 12 GemHVO-Doppik)		Ergebnisse des Haushaltsvorjahres	Ansätze des Haushaltsvorjahres einschl. Nachträge	Ansatz des Haushaltsjahres	Planungsdaten des Haushaltsfolgejahres	Planungsdaten des zweiten Haushaltsfolgejahres	Planungsdaten des dritten Haushaltsfolgejahres
			2024	2025	2026	2027	2028	2029
			in €	in €	in €	in €	in €	in €
			1	2	3	4	5	6
12.	-	Auszahlungen für Sach- und Dienstleistungen 72310000 <i>Unterhaltung der Grundstücke, Außenanlagen, Gebäude und Gebäudeeinrichtungen - künftig unter 72311000-72314000</i> 72360000 <i>Unterhaltung der Maschinen und technischen Anlagen</i>	0,00 0,00 0,00	2.000 2.000 0	2.000 0 2.000	2.000 0 2.000	2.000 0 2.000	2.000 0 2.000
17.	=	Summe der laufenden Auszahlungen (Summe der Nummern 10 bis 16)	0,00	2.000	2.000	2.000	2.000	2.000
18.	=	Jahresbezogener Saldo der laufenden Ein- und Auszahlungen vor planmäßiger Tilgung (Saldo der Nummern 9 und 17)	0,00	-2.000	-2.000	-2.000	-2.000	-2.000
18.2	=	Jahresbezogener Saldo der laufenden Ein- und Auszahlungen vor planmäßiger Tilgung nach Verrechnung der internen Leistungsbeziehungen (Summe der Nummern 18 und 18.1)	0,00	-2.000	-2.000	-2.000	-2.000	-2.000
25.	-	Auszahlungen für Anlagevermögen 78561000 <i>Auszahlungen für Fahrzeuge, Maschinen und technische Anlagen über einem Wert von 1000 Euro ohne Umsatzsteuer</i> 78572000 <i>Auszahlungen für bewegliche Sachen des Anlagevermögens bis zu einem Wert von 1000 Euro ohne Umsatzsteuer</i>	0,00 0,00 0,00	23.500 23.500 0	1.000 0 1.000	1.000 0 1.000	1.000 0 1.000	1.000 0 1.000
28.	=	Summe der Auszahlungen aus Investitionstätigkeit (Summe der Nummern 25 bis 27)	0,00	23.500	1.000	1.000	1.000	1.000
29.	=	Saldo der Ein- und Auszahlungen aus Investitionstätigkeit (Saldo der Nummern 24 und 28)	0,00	-23.500	-1.000	-1.000	-1.000	-1.000
30.	=	Finanzmittelüberschuss/Finanzmittelfehlbetrag des Teilhaushaltes (Summe der Nummern 18.2 und 29)	0,00	-25.500	-3.000	-3.000	-3.000	-3.000



Hauptproduktbereich 4 Gesundheit und Sport  
 Produktbereich 42 Sportförderung  
 Produktgruppe 424 Sportstätten und Bäder (ohne Sporteinrichtungen der Schulen und der Einrichtungen, die Teile eines  
 Produkt 42401 Sportplatz Siggelkow

Nr.	Ein- und Auszahlungsarten (gem. § 4 Absatz 12 GemHVO-Doppik)		Ergebnisse des Haushaltsvorjahres	Ansätze des Haushaltsvorjahres einschl. Nachträge	Ansatz des Haushaltsjahres	Planungsdaten des Haushaltsfolgejahres	Planungsdaten des zweiten Haushaltsfolgejahres	Planungsdaten des dritten Haushaltsfolgejahres
			2024	2025	2026	2027	2028	2029
			in €	in €	in €	in €	in €	in €
			1	2	3	4	5	6
5.	+	Privatrechtliche Leistungsentgelte 64110000 Mieten und Pachten	1.600,00 1.600,00	1.000 1.000	500 500	500 500	500 500	500 500
9.	=	<b>Summe der laufenden Einzahlungen (Summe der Nummern 1 bis 8)</b>	<b>1.600,00</b>	<b>1.000</b>	<b>500</b>	<b>500</b>	<b>500</b>	<b>500</b>
12.	-	Auszahlungen für Sach- und Dienstleistungen 72210000 Abfall 72220000 Abwasser 72250000 Heizöl 72260000 Strom 72270000 Wasser 72310000 Unterhaltung der Grundstücke, Außenanlagen, Gebäude und Gebäudeeinrichtungen - künftig unter 72311000-72314000 72312000 Unterhaltung der Außenanlagen 72313000 Unterhaltung der Gebäude einschließlich der Bestandteile, die dem Gebäude zuzurechnen sind 72370000 Unterhaltung der Betriebs- und Geschäftsausstattung 72380000 Geringwertige Geräte, Ausstattungs-, Ausrüstungs- und sonstige Gebrauchsgegenstände	8.314,08 203,16 0,00 1.314,44 1.893,28 0,00 4.903,20 0,00 0,00 0,00 0,00 0,00	8.600 0 200 2.500 3.500 0 2.000 0 0 200 0 200	7.400 100 100 2.500 3.300 400 0 200 600 0 200	7.400 100 100 2.500 3.300 400 0 200 600 0 200	7.400 100 100 2.500 3.300 400 0 200 600 0 200	7.600 100 100 2.700 3.300 400 0 200 600 0 200
16.	-	Sonstige laufende Auszahlungen 76411000 Gebäudeversicherungen 76419000 Sonstige Versicherungen	512,38 182,11 330,27	800 300 500	600 200 400	600 200 400	600 200 400	600 200 400
17.	=	<b>Summe der laufenden Auszahlungen (Summe der Nummern 10 bis 16)</b>	<b>8.826,46</b>	<b>9.400</b>	<b>8.000</b>	<b>8.000</b>	<b>8.000</b>	<b>8.200</b>
18.	=	<b>Jahresbezogener Saldo der laufenden Ein- und Auszahlungen vor planmäßiger Tilgung (Saldo der Nummern 9 und 17)</b>	<b>-7.226,46</b>	<b>-8.400</b>	<b>-7.500</b>	<b>-7.500</b>	<b>-7.500</b>	<b>-7.700</b>
18.2	=	<b>Jahresbezogener Saldo der laufenden Ein- und Auszahlungen vor planmäßiger Tilgung nach Verrechnung der internen Leistungsbeziehungen (Summe der Nummern 18 und 18.1)</b>	<b>-7.226,46</b>	<b>-8.400</b>	<b>-7.500</b>	<b>-7.500</b>	<b>-7.500</b>	<b>-7.700</b>
25.	-	Auszahlungen für Anlagevermögen 78572000 Auszahlungen für bewegliche Sachen des Anlagevermögens bis zu einem Wert von 1000 Euro ohne Umsatzsteuer	0,00 0,00	0 0	1.000 1.000	1.000 1.000	1.000 1.000	1.000 1.000
28.	=	<b>Summe der Auszahlungen aus Investitionstätigkeit (Summe der Nummern 25 bis 27)</b>	<b>0,00</b>	<b>0</b>	<b>1.000</b>	<b>1.000</b>	<b>1.000</b>	<b>1.000</b>
29.	=	<b>Saldo der Ein- und Auszahlungen aus Investitionstätigkeit (Saldo der Nummern 24 und 28)</b>	<b>0,00</b>	<b>0</b>	<b>-1.000</b>	<b>-1.000</b>	<b>-1.000</b>	<b>-1.000</b>
30.	=	<b>Finanzmittelüberschuss/Finanzmittelfehlbetrag des Teilhaushaltes (Summe der Nummern 18.2 und 29)</b>	<b>-7.226,46</b>	<b>-8.400</b>	<b>-8.500</b>	<b>-8.500</b>	<b>-8.500</b>	<b>-8.700</b>



Hauptproduktbereich 4 Gesundheit und Sport  
 Produktbereich 42 Sportförderung  
 Produktgruppe 424 Sportstätten und Bäder (ohne Sporteinrichtungen der Schulen und der Einrichtungen, die Teile eines  
 Produkt 42402 Turnhalle Sigelkow

Nr.	Ein- und Auszahlungsarten (gem. § 4 Absatz 12 GemHVO-Doppik)		Ergebnisse	Ansätze des	Ansatz des	Planungs-	Planungs-	Planungs-	
			des	Haushalts-	Haushalts-	daten des	daten des	daten des	
			Haushalts-	vorjahres	ein- einschl.	Haushalts-	Haushalts-	Haushalts-	Haushalts-
			vorvorjahres		Nachträge	jahres	folgejahres	folgejahres	folgejahres
			2024	2025	2026	2027	2028	2029	
			in €	in €	in €	in €	in €	in €	
			1	2	3	4	5	6	
5.	+	Privatrechtliche Leistungsentgelte 64110000 Mieten und Pachten, Erbbauzinsen	187,50 187,50	0 0	300 300	300 300	300 300	300 300	
9.	=	<b>Summe der laufenden Einzahlungen (Summe der Nummern 1 bis 8)</b>	<b>187,50</b>	<b>0</b>	<b>300</b>	<b>300</b>	<b>300</b>	<b>300</b>	
12.	-	Auszahlungen für Sach- und Dienstleistungen 72220000 Abwasser 72240000 Gas 72260000 Strom 72270000 Wasser 72310000 Unterhaltung der Grundstücke, Außenanlagen, Gebäude und Gebäudeeinrichtungen - künftig unter 72311000-72314000 72313000 Unterhaltung der Gebäude einschließlich der Bestandteile, die dem Gebäude zuzurechnen sind 72320000 Bewirtschaftung der Grundstücke, Außenanlagen, Gebäude und Gebäudeeinrichtungen 72370000 Unterhaltung der Betriebs- und Geschäftsausstattung	4.793,97 70,30 3.038,62 738,77 264,84 322,58 0,00 358,86 0,00	8.000 300 4.000 1.500 500 1.000 0 500 200	8.200 500 3.500 800 300 0 3.000 100 0	5.700 500 3.500 800 300 0 500 100 0	5.700 500 3.500 800 300 0 500 100 0	5.700 500 3.500 800 300 0 500 100 0	
16.	-	Sonstige laufende Auszahlungen 76411000 Gebäudeversicherungen 76419000 Sonstige Versicherungen	209,09 152,43 56,66	500 300 200	300 200 100	300 200 100	300 200 100	300 200 100	
17.	=	<b>Summe der laufenden Auszahlungen (Summe der Nummern 10 bis 16)</b>	<b>5.003,06</b>	<b>8.500</b>	<b>8.500</b>	<b>6.000</b>	<b>6.000</b>	<b>6.000</b>	
18.	=	<b>Jahresbezogener Saldo der laufenden Ein- und Auszahlungen vor planmäßiger Tilgung (Saldo der Nummern 9 und 17)</b>	<b>-4.815,56</b>	<b>-8.500</b>	<b>-8.200</b>	<b>-5.700</b>	<b>-5.700</b>	<b>-5.700</b>	
18.2	=	<b>Jahresbezogener Saldo der laufenden Ein- und Auszahlungen vor planmäßiger Tilgung nach Verrechnung der internen Leistungsbeziehungen (Summe der Nummern 18 und 18.1)</b>	<b>-4.815,56</b>	<b>-8.500</b>	<b>-8.200</b>	<b>-5.700</b>	<b>-5.700</b>	<b>-5.700</b>	
25.	-	Auszahlungen für Anlagevermögen 78572000 Auszahlungen für bewegliche Sachen des Anlagevermögens bis zu einem Wert von 1000 Euro ohne Umsatzsteuer	0,00 0,00	0 0	1.000 1.000	1.000 1.000	1.000 1.000	1.000 1.000	
28.	=	<b>Summe der Auszahlungen aus Investitionstätigkeit (Summe der Nummern 25 bis 27)</b>	<b>0,00</b>	<b>0</b>	<b>1.000</b>	<b>1.000</b>	<b>1.000</b>	<b>1.000</b>	
29.	=	<b>Saldo der Ein- und Auszahlungen aus Investitionstätigkeit (Saldo der Nummern 24 und 28)</b>	<b>0,00</b>	<b>0</b>	<b>-1.000</b>	<b>-1.000</b>	<b>-1.000</b>	<b>-1.000</b>	
30.	=	<b>Finanzmittelüberschuss/Finanzmittelfehlbetrag des Teilhaushaltes (Summe der Nummern 18.2 und 29)</b>	<b>-4.815,56</b>	<b>-8.500</b>	<b>-9.200</b>	<b>-6.700</b>	<b>-6.700</b>	<b>-6.700</b>	



Hauptproduktbereich 4 Gesundheit und Sport  
Produktbereich 42 Sportförderung  
Produktgruppe 424 Sportstätten und Bäder (ohne Sporteinrichtungen der Schulen und der Einrichtungen, die Teile eines  
Produkt 42405 Badestellen

Nr.	Ein- und Auszahlungsarten (gem. § 4 Absatz 12 GemHVO-Doppik)		Ergebnisse	Ansätze des	Ansatz des	Planungs-	Planungs-	Planungs-	
			des	Haushalts-	Haushalts-	daten des	daten des	daten des	
			Haushalts-	vorjahres	Haushalts-	Haushalts-	Haushalts-	Haushalts-	Haushalts-
			vorvorjahres	einschl.	jahres	Haushalts-	Haushalts-	Haushalts-	Haushalts-
		Nachträge			folgejahres	folgejahres	folgejahres		
			2024	2025	2026	2027	2028	2029	
			in €	in €	in €	in €	in €	in €	
			1	2	3	4	5	6	
6.	+	Kostenerstattungen und Kostenumlagen 64259000 <i>Kostenerstattungen, Kostenumlagen vom sonstigen privaten Bereich</i>	649,60 649,60	400 400	400 400	400 400	400 400	400 400	
9.	=	<b>Summe der laufenden Einzahlungen (Summe der Nummern 1 bis 8)</b>	<b>649,60</b>	<b>400</b>	<b>400</b>	<b>400</b>	<b>400</b>	<b>400</b>	
12.	-	Auszahlungen für Sach- und Dienstleistungen 72310000 <i>Unterhaltung der Grundstücke, Außenanlagen, Gebäude und Gebäudeeinrichtungen - künftig unter 72311000-72314000</i> 72311000 <i>Unterhaltung der Grundstücke</i>	344,88 344,88 0,00	400 400 0	500 0 500	500 0 500	500 0 500	500 0 500	
17.	=	<b>Summe der laufenden Auszahlungen (Summe der Nummern 10 bis 16)</b>	<b>344,88</b>	<b>400</b>	<b>500</b>	<b>500</b>	<b>500</b>	<b>500</b>	
18.	=	<b>Jahresbezogener Saldo der laufenden Ein- und Auszahlungen vor planmäßiger Tilgung (Saldo der Nummern 9 und 17)</b>	<b>304,72</b>	<b>0</b>	<b>-100</b>	<b>-100</b>	<b>-100</b>	<b>-100</b>	
18.2	=	<b>Jahresbezogener Saldo der laufenden Ein- und Auszahlungen vor planmäßiger Tilgung nach Verrechnung der internen Leistungsbeziehungen (Summe der Nummern 18 und 18.1)</b>	<b>304,72</b>	<b>0</b>	<b>-100</b>	<b>-100</b>	<b>-100</b>	<b>-100</b>	
30.	=	<b>Finanzmittelüberschuss/Finanzmittelfehlbetrag des Teilhaushaltes (Summe der Nummern 18.2 und 29)</b>	<b>304,72</b>	<b>0</b>	<b>-100</b>	<b>-100</b>	<b>-100</b>	<b>-100</b>	



Hauptproduktbereich 5 Gestaltung Umwelt  
Produktbereich 51 Räumliche Planung und Entwicklung  
Produktgruppe 511 Räumliche Planungs- und Entwicklungsmaßnahmen  
Produkt 51100 Räumliche Planungs- und Entwicklungsmaßnahmen

Nr.	Ein- und Auszahlungsarten (gem. § 4 Absatz 12 GemHVO-Doppik)		Ergebnisse des Haushaltsvorjahres	Ansätze des Haushaltsvorjahres einschl. Nachträge	Ansatz des Haushaltsjahres	Planungsdaten des Haushaltsfolgejahres	Planungsdaten des zweiten Haushaltsfolgejahres	Planungsdaten des dritten Haushaltsfolgejahres
			2024	2025	2026	2027	2028	2029
			in €	in €	in €	in €	in €	in €
			1	2	3	4	5	6
9.	=	Summe der laufenden Einzahlungen (Summe der Nummern 1 bis 8)	0,00	0	0	0	0	0
16.	-	Sonstige laufende Auszahlungen <i>76250000 Sachverständigen-, Gerichts- und ähnliche Auszahlungen</i>	514,73 514,73	0 0	0 0	0 0	0 0	0 0
17.	=	Summe der laufenden Auszahlungen (Summe der Nummern 10 bis 16)	514,73	0	0	0	0	0
18.	=	Jahresbezogener Saldo der laufenden Ein- und Auszahlungen vor planmäßiger Tilgung (Saldo der Nummern 9 und 17)	-514,73	0	0	0	0	0
18.2	=	Jahresbezogener Saldo der laufenden Ein- und Auszahlungen vor planmäßiger Tilgung nach Verrechnung der internen Leistungsbeziehungen (Summe der Nummern 18 und 18.1)	-514,73	0	0	0	0	0
30.	=	Finanzmittelüberschuss/Finanzmittelfehlbetrag des Teilhaushaltes (Summe der Nummern 18.2 und 29)	-514,73	0	0	0	0	0



# Teilfinanzhaushalt 2026

Gemeinde: 13 Siggelkow

Seite : 135

Datum: 02.04.2026

Uhrzeit: 10:07:18

Hauptproduktbereich 5 Gestaltung Umwelt  
Produktbereich 53 Ver- und Entsorgung  
Produktgruppe 531 Elektrizitätsversorgung  
Produkt 53100 Elektrizitätsversorgung

Nr.	Ein- und Auszahlungsarten (gem. § 4 Absatz 12 GemHVO-Doppik)		Ergebnisse des Haushaltsvorjahres	Ansätze des Haushaltsvorjahres einschl. Nachträge	Ansatz des Haushaltsjahres	Planungsdaten des Haushaltsfolgejahres	Planungsdaten des zweiten Haushaltsfolgejahres	Planungsdaten des dritten Haushaltsfolgejahres
			2024	2025	2026	2027	2028	2029
			in €	in €	in €	in €	in €	in €
			1	2	3	4	5	6
2.	+	Zuwendungen, allgemeine Umlagen und sonstige Transfereinzahlungen <i>61451000 Zuweisungen und Zuschüsse für laufende Zwecke von privaten Unternehmen</i>	46.534,16 46.534,16	176.000 176.000	193.100 193.100	255.600 255.600	415.600 415.600	415.600 415.600
8.	+	Sonstige laufende Einzahlungen <i>66290000 Sonstige laufende Einzahlungen</i>	0,00 0,00	0 0	9.200 9.200	9.200 9.200	9.200 9.200	9.200 9.200
9.	=	<b>Summe der laufenden Einzahlungen (Summe der Nummern 1 bis 8)</b>	<b>46.534,16</b>	<b>176.000</b>	<b>202.300</b>	<b>264.800</b>	<b>424.800</b>	<b>424.800</b>
18.	=	<b>Jahresbezogener Saldo der laufenden Ein- und Auszahlungen vor planmäßiger Tilgung (Saldo der Nummern 9 und 17)</b>	<b>46.534,16</b>	<b>176.000</b>	<b>202.300</b>	<b>264.800</b>	<b>424.800</b>	<b>424.800</b>
18.2	=	<b>Jahresbezogener Saldo der laufenden Ein- und Auszahlungen vor planmäßiger Tilgung nach Verrechnung der internen Leistungsbeziehungen (Summe der Nummern 18 und 18.1)</b>	<b>46.534,16</b>	<b>176.000</b>	<b>202.300</b>	<b>264.800</b>	<b>424.800</b>	<b>424.800</b>
30.	=	<b>Finanzmittelüberschuss/Finanzmittelfehlbetrag des Teilhaushaltes (Summe der Nummern 18.2 und 29)</b>	<b>46.534,16</b>	<b>176.000</b>	<b>202.300</b>	<b>264.800</b>	<b>424.800</b>	<b>424.800</b>



Hauptproduktbereich 5 Gestaltung Umwelt  
Produktbereich 53 Ver- und Entsorgung  
Produktgruppe 538 Abwasserbeseitigung  
Produkt 53800 Abwasserbeseitigung

Nr.	Ein- und Auszahlungsarten (gem. § 4 Absatz 12 GemHVO-Doppik)		Ergebnisse des Haushaltsvorjahres	Ansätze des Haushaltsvorjahres einschl. Nachträge	Ansatz des Haushaltsjahres	Planungsdaten des Haushaltsfolgejahres	Planungsdaten des zweiten Haushaltsfolgejahres	Planungsdaten des dritten Haushaltsfolgejahres
			2024	2025	2026	2027	2028	2029
			in €	in €	in €	in €	in €	in €
			1	2	3	4	5	6
4.	+	Öffentlich-rechtliche Leistungsentgelte 63221000 Entgelte für die Abwasserbeseitigung und die Abwasserabgabe	1.628,90 1.628,90	2.000 2.000	100 100	100 100	100 100	100 100
9.	=	<b>Summe der laufenden Einzahlungen (Summe der Nummern 1 bis 8)</b>	<b>1.628,90</b>	<b>2.000</b>	<b>100</b>	<b>100</b>	<b>100</b>	<b>100</b>
16.	-	Sonstige laufende Auszahlungen 76490000 Sonstige Auszahlungen für Beiträge, Versicherungen und Sonstiges	107,37 107,37	2.000 2.000	100 100	100 100	100 100	100 100
17.	=	<b>Summe der laufenden Auszahlungen (Summe der Nummern 10 bis 16)</b>	<b>107,37</b>	<b>2.000</b>	<b>100</b>	<b>100</b>	<b>100</b>	<b>100</b>
18.	=	<b>Jahresbezogener Saldo der laufenden Ein- und Auszahlungen vor planmäßiger Tilgung (Saldo der Nummern 9 und 17)</b>	<b>1.521,53</b>	<b>0</b>	<b>0</b>	<b>0</b>	<b>0</b>	<b>0</b>
18.2	=	<b>Jahresbezogener Saldo der laufenden Ein- und Auszahlungen vor planmäßiger Tilgung nach Verrechnung der internen Leistungsbeziehungen (Summe der Nummern 18 und 18.1)</b>	<b>1.521,53</b>	<b>0</b>	<b>0</b>	<b>0</b>	<b>0</b>	<b>0</b>
30.	=	<b>Finanzmittelüberschuss/Finanzmittelfehlbetrag des Teilhaushaltes (Summe der Nummern 18.2 und 29)</b>	<b>1.521,53</b>	<b>0</b>	<b>0</b>	<b>0</b>	<b>0</b>	<b>0</b>



Hauptproduktbereich 5 Gestaltung Umwelt  
Produktbereich 54 Verkehrsflächen und -anlagen, ÖPVN  
Produktgruppe 540 Konzessionsabgaben  
Produkt 54000 Konzessionsabgaben

Nr.	Ein- und Auszahlungsarten (gem. § 4 Absatz 12 GemHVO-Doppik)		Ergebnisse	Ansätze des	Ansatz des	Planungs-	Planungs-	Planungs-
			des	Haushalts-	Haushalts-	daten des	daten des	daten des
			Haushalts-	vorjahres	vorjahres	Haushalts-	Haushalts-	Haushalts-
			vorjahres	einschl.	einschl.	folgejahres	folgejahres	folgejahres
			Nachträge					
			2024	2025	2026	2027	2028	2029
			in €	in €	in €	in €	in €	in €
			1	2	3	4	5	6
8.	+	Sonstige laufende Einzahlungen <i>66250000 Konzessionsabgaben</i>	16.837,39 <i>16.837,39</i>	25.000 <i>25.000</i>	25.000 <i>25.000</i>	25.000 <i>25.000</i>	25.000 <i>25.000</i>	25.000 <i>25.000</i>
9.	=	Summe der laufenden Einzahlungen (Summe der Nummern 1 bis 8)	16.837,39	25.000	25.000	25.000	25.000	25.000
18.	=	Jahresbezogener Saldo der laufenden Ein- und Auszahlungen vor planmäßiger Tilgung (Saldo der Nummern 9 und 17)	16.837,39	25.000	25.000	25.000	25.000	25.000
18.2	=	Jahresbezogener Saldo der laufenden Ein- und Auszahlungen vor planmäßiger Tilgung nach Verrechnung der internen Leistungsbeziehungen (Summe der Nummern 18 und 18.1)	16.837,39	25.000	25.000	25.000	25.000	25.000
30.	=	Finanzmittelüberschuss/Finanzmittelfehlbetrag des Teilhaushaltes (Summe der Nummern 18.2 und 29)	16.837,39	25.000	25.000	25.000	25.000	25.000



Hauptproduktbereich 5 Gestaltung Umwelt  
 Produktbereich 54 Verkehrsflächen und -anlagen, ÖPVN  
 Produktgruppe 541 Gemeindestraßen  
 Produkt 54100 Gemeindestraßen

Nr.	Ein- und Auszahlungsarten (gem. § 4 Absatz 12 GemHVO-Doppik)		Ergebnisse des Haushaltsvorjahres	Ansätze des Haushaltsvorjahres einschl. Nachträge	Ansatz des Haushaltsjahres	Planungsdaten des Haushaltsfolgejahres	Planungsdaten des zweiten Haushaltsfolgejahres	Planungsdaten des dritten Haushaltsfolgejahres
			2024	2025	2026	2027	2028	2029
			in €	in €	in €	in €	in €	in €
			1	2	3	4	5	6
12.	-	Auszahlungen für Sach- und Dienstleistungen 72331000 <i>Unterhaltung der Brücken, Tunnel und ingenieurtechnischen Anlagen</i> 72338000 <i>Unterhaltung der Straßen, Wege, Plätze und Verkehrslenkungsanlagen</i>	3.142,43 0,00 3.142,43	45.000 5.000 40.000	60.000 10.000 50.000	60.000 10.000 50.000	60.000 10.000 50.000	60.000 10.000 50.000
17.	=	<b>Summe der laufenden Auszahlungen (Summe der Nummern 10 bis 16)</b>	<b>3.142,43</b>	<b>45.000</b>	<b>60.000</b>	<b>60.000</b>	<b>60.000</b>	<b>60.000</b>
18.	=	<b>Jahresbezogener Saldo der laufenden Ein- und Auszahlungen vor planmäßiger Tilgung (Saldo der Nummern 9 und 17)</b>	<b>-3.142,43</b>	<b>-45.000</b>	<b>-60.000</b>	<b>-60.000</b>	<b>-60.000</b>	<b>-60.000</b>
18.2	=	<b>Jahresbezogener Saldo der laufenden Ein- und Auszahlungen vor planmäßiger Tilgung nach Verrechnung der internen Leistungsbeziehungen (Summe der Nummern 18 und 18.1)</b>	<b>-3.142,43</b>	<b>-45.000</b>	<b>-60.000</b>	<b>-60.000</b>	<b>-60.000</b>	<b>-60.000</b>
19.	+	Einzahlungen aus Investitionszuwendungen 68190000 <i>Sonstige Investitionszuwendungen</i>	40.000,00 40.000,00	0 0	0 0	0 0	0 0	0 0
20.	+	Einzahlungen aus Beiträgen und ähnlichen Entgelten 68242000 <i>Einzahlungen aus Beiträgen und ähnlichen Entgelten vom Land</i>	73.771,65 73.771,65	85.000 85.000	85.000 85.000	85.000 85.000	85.000 85.000	85.000 85.000
24.	=	<b>Summe der Einzahlungen aus Investitionstätigkeit (Summe der Nummern 19 bis 23)</b>	<b>113.771,65</b>	<b>85.000</b>	<b>85.000</b>	<b>85.000</b>	<b>85.000</b>	<b>85.000</b>
25.	-	Auszahlungen für Anlagevermögen 78532000 <i>Auszahlungen für Baumaßnahmen (Herstellungskosten) bei Infrastrukturvermögen</i> 78532483 <i>Auszahlungen für Bauten von Wegen</i>	39.208,43 0,00 39.208,43	0 0 0	307.000 307.000 0	0 0 0	0 0 0	0 0 0
28.	=	<b>Summe der Auszahlungen aus Investitionstätigkeit (Summe der Nummern 25 bis 27)</b>	<b>39.208,43</b>	<b>0</b>	<b>307.000</b>	<b>0</b>	<b>0</b>	<b>0</b>
29.	=	<b>Saldo der Ein- und Auszahlungen aus Investitionstätigkeit (Saldo der Nummern 24 und 28)</b>	<b>74.563,22</b>	<b>85.000</b>	<b>-222.000</b>	<b>85.000</b>	<b>85.000</b>	<b>85.000</b>
30.	=	<b>Finanzmittelüberschuss/Finanzmittelfehlbetrag des Teilhaushaltes (Summe der Nummern 18.2 und 29)</b>	<b>71.420,79</b>	<b>40.000</b>	<b>-282.000</b>	<b>25.000</b>	<b>25.000</b>	<b>25.000</b>



Hauptproduktbereich 5 Gestaltung Umwelt  
Produktbereich 54 Verkehrsflächen und -anlagen, ÖPVN  
Produktgruppe 541 Gemeindestraßen  
Produkt 54101 Straßenbeleuchtung

Nr.	Ein- und Auszahlungsarten (gem. § 4 Absatz 12 GemHVO-Doppik)		Ergebnisse des Haushaltsvorjahres	Ansätze des Haushaltsvorjahres einschl. Nachträge	Ansatz des Haushaltsjahres	Planungsdaten des Haushaltsfolgejahres	Planungsdaten des zweiten Haushaltsfolgejahres	Planungsdaten des dritten Haushaltsfolgejahres
			2024	2025	2026	2027	2028	2029
			in €	in €	in €	in €	in €	in €
			1	2	3	4	5	6
6.	+	Kostenerstattungen und Kostenumlagen <i>64251000 Kostenerstattungen, Kostenumlagen von privaten Unternehmen</i>	1.017,63 1.017,63	0 0	0 0	0 0	0 0	0 0
9.	=	<b>Summe der laufenden Einzahlungen (Summe der Nummern 1 bis 8)</b>	<b>1.017,63</b>	<b>0</b>	<b>0</b>	<b>0</b>	<b>0</b>	<b>0</b>
12.	-	Auszahlungen für Sach- und Dienstleistungen <i>72260000 Strom</i> <i>72338000 Unterhaltung der Straßen, Wege, Plätze und Verkehrslenkungsanlagen</i>	14.357,72 12.181,85 2.175,87	20.000 15.000 5.000	20.000 15.000 5.000	20.000 15.000 5.000	20.000 15.000 5.000	20.000 15.000 5.000
17.	=	<b>Summe der laufenden Auszahlungen (Summe der Nummern 10 bis 16)</b>	<b>14.357,72</b>	<b>20.000</b>	<b>20.000</b>	<b>20.000</b>	<b>20.000</b>	<b>20.000</b>
18.	=	<b>Jahresbezogener Saldo der laufenden Ein- und Auszahlungen vor planmäßiger Tilgung (Saldo der Nummern 9 und 17)</b>	<b>-13.340,09</b>	<b>-20.000</b>	<b>-20.000</b>	<b>-20.000</b>	<b>-20.000</b>	<b>-20.000</b>
18.2	=	<b>Jahresbezogener Saldo der laufenden Ein- und Auszahlungen vor planmäßiger Tilgung nach Verrechnung der internen Leistungsbeziehungen (Summe der Nummern 18 und 18.1)</b>	<b>-13.340,09</b>	<b>-20.000</b>	<b>-20.000</b>	<b>-20.000</b>	<b>-20.000</b>	<b>-20.000</b>
28.	=	<b>Summe der Auszahlungen aus Investitionstätigkeit (Summe der Nummern 25 bis 27)</b>	<b>0,00</b>	<b>0</b>	<b>0</b>	<b>0</b>	<b>0</b>	<b>0</b>
29.	=	<b>Saldo der Ein- und Auszahlungen aus Investitionstätigkeit (Saldo der Nummern 24 und 28)</b>	<b>0,00</b>	<b>0</b>	<b>0</b>	<b>0</b>	<b>0</b>	<b>0</b>
30.	=	<b>Finanzmittelüberschuss/Finanzmittelfehlbetrag des Teilhaushaltes (Summe der Nummern 18.2 und 29)</b>	<b>-13.340,09</b>	<b>-20.000</b>	<b>-20.000</b>	<b>-20.000</b>	<b>-20.000</b>	<b>-20.000</b>



Hauptproduktbereich 5 Gestaltung Umwelt  
Produktbereich 54 Verkehrsflächen und -anlagen, ÖPVN  
Produktgruppe 541 Gemeindestraßen  
Produkt 54102 Straßenbegleitgrün

Nr.	Ein- und Auszahlungsarten (gem. § 4 Absatz 12 GemHVO-Doppik)		Ergebnisse	Ansätze des	Ansatz des	Planungs-	Planungs-	Planungs-
			des	Haushalts-	Haushalts-	daten des	daten des	daten des
			Haushalts-	vorjahres	vorjahres	Haushalts-	Haushalts-	Haushalts-
			vorvorjahres	einschl.	Nachträge	folgejahres	folgejahres	folgejahres
			2024	2025	2026	2027	2028	2029
			in €	in €	in €	in €	in €	in €
			1	2	3	4	5	6
12.	-	Auszahlungen für Sach- und Dienstleistungen 72311000 <i>Unterhaltung der Grundstücke</i>	0,00 0,00	20.000 20.000	0 0	0 0	0 0	0 0
17.	=	<b>Summe der laufenden Auszahlungen (Summe der Nummern 10 bis 16)</b>	<b>0,00</b>	<b>20.000</b>	<b>0</b>	<b>0</b>	<b>0</b>	<b>0</b>
18.	=	<b>Jahresbezogener Saldo der laufenden Ein- und Auszahlungen vor planmäßiger Tilgung (Saldo der Nummern 9 und 17)</b>	<b>0,00</b>	<b>-20.000</b>	<b>0</b>	<b>0</b>	<b>0</b>	<b>0</b>
18.2	=	<b>Jahresbezogener Saldo der laufenden Ein- und Auszahlungen vor planmäßiger Tilgung nach Verrechnung der internen Leistungsbeziehungen (Summe der Nummern 18 und 18.1)</b>	<b>0,00</b>	<b>-20.000</b>	<b>0</b>	<b>0</b>	<b>0</b>	<b>0</b>
30.	=	<b>Finanzmittelüberschuss/Finanzmittelfehlbetrag des Teilhaushaltes (Summe der Nummern 18.2 und 29)</b>	<b>0,00</b>	<b>-20.000</b>	<b>0</b>	<b>0</b>	<b>0</b>	<b>0</b>



Hauptproduktbereich 5 Gestaltung Umwelt  
Produktbereich 54 Verkehrsflächen und -anlagen, ÖPVN  
Produktgruppe 545 Straßenreinigung, Winterdienst  
Produkt 54500 Winterdienst, Verkehrszeichen

Nr.		Ein- und Auszahlungsarten (gem. § 4 Absatz 12 GemHVO-Doppik)	Ergebnisse	Ansätze des	Ansatz des	Planungs-	Planungs-	Planungs-	
			des	Haushalts-	Haushalts-	daten des	daten des	daten des	
			Haushalts-	vorjahres	ein- einschl.	Haushalts-	Haushalts-	zweiten	dritten
			vorjahres	2024	Nachträge	2026	2027	Haushalts-	Haushalts-
			2025		2028	2029			
			in €	in €	in €	in €	in €		
			1	2	3	4	5	6	
9.	=	Summe der laufenden Einzahlungen (Summe der Nummern 1 bis 8)	0,00	0	0	0	0	0	
12.	-	Auszahlungen für Sach- und Dienstleistungen	21.703,74	16.500	41.000	41.000	41.000	41.000	
		72338000 <i>Unterhaltung der Straßen, Wege, Plätze und Verkehrslenkungsanlagen</i>	21.137,14	15.000	40.000	40.000	40.000	40.000	
		72380000 <i>Geringwertige Geräte, Ausstattungs-, Ausrüstungs- und sonstige Gebrauchsgegenstände</i>	566,60	1.000	1.000	1.000	1.000	1.000	
		72490000 <i>Sonstige Auszahlungen für Sachleistungen und Verbrauchsmittel</i>	0,00	500	0	0	0	0	
17.	=	Summe der laufenden Auszahlungen (Summe der Nummern 10 bis 16)	21.703,74	16.500	41.000	41.000	41.000	41.000	
18.	=	Jahresbezogener Saldo der laufenden Ein- und Auszahlungen vor planmäßiger Tilgung (Saldo der Nummern 9 und 17)	-21.703,74	-16.500	-41.000	-41.000	-41.000	-41.000	
18.2	=	Jahresbezogener Saldo der laufenden Ein- und Auszahlungen vor planmäßiger Tilgung nach Verrechnung der internen Leistungsbeziehungen (Summe der Nummern 18 und 18.1)	-21.703,74	-16.500	-41.000	-41.000	-41.000	-41.000	
30.	=	Finanzmittelüberschuss/Finanzmittelfehlbetrag des Teilhaushaltes (Summe der Nummern 18.2 und 29)	-21.703,74	-16.500	-41.000	-41.000	-41.000	-41.000	



Hauptproduktbereich 5 Gestaltung Umwelt  
Produktbereich 55 Natur- und Landschaftspflege  
Produktgruppe 551 Öffentliches Grün, Landschaftsbau (soweit keinem anderen Produkt zugeordnet)  
Produkt 55100 Öffentliches Grün, Landschaftsbau

Nr.	Ein- und Auszahlungsarten (gem. § 4 Absatz 12 GemHVO-Doppik)		Ergebnisse des Haushaltsvorjahres	Ansätze des Haushaltsvorjahres einschl. Nachträge	Ansatz des Haushaltsjahres	Planungsdaten des Haushaltsfolgejahres	Planungsdaten des zweiten Haushaltsfolgejahres	Planungsdaten des dritten Haushaltsfolgejahres
			2024	2025	2026	2027	2028	2029
			in €	in €	in €	in €	in €	in €
			1	2	3	4	5	6
5.	+	Privatrechtliche Leistungsentgelte <i>64110000 Mieten und Pachten, Erbbauzinsen</i>	600,00 600,00	1.000 1.000	600 600	600 600	600 600	600 600
9.	=	<b>Summe der laufenden Einzahlungen (Summe der Nummern 1 bis 8)</b>	<b>600,00</b>	<b>1.000</b>	<b>600</b>	<b>600</b>	<b>600</b>	<b>600</b>
12.	-	Auszahlungen für Sach- und Dienstleistungen <i>72310000 Unterhaltung der Grundstücke, Außenanlagen, Gebäude und Gebäudeeinrichtungen - künftig unter 72311000-72314000</i> <i>72311000 Unterhaltung der Grundstücke</i> <i>72312000 Unterhaltung der Außenanlagen</i>	4.935,64 366,04 4.569,60 0,00	2.000 2.000 0 0	30.600 0 30.000 600	30.600 0 30.000 600	30.600 0 30.000 600	30.600 0 30.000 600
17.	=	<b>Summe der laufenden Auszahlungen (Summe der Nummern 10 bis 16)</b>	<b>4.935,64</b>	<b>2.000</b>	<b>30.600</b>	<b>30.600</b>	<b>30.600</b>	<b>30.600</b>
18.	=	<b>Jahresbezogener Saldo der laufenden Ein- und Auszahlungen vor planmäßiger Tilgung (Saldo der Nummern 9 und 17)</b>	<b>-4.335,64</b>	<b>-1.000</b>	<b>-30.000</b>	<b>-30.000</b>	<b>-30.000</b>	<b>-30.000</b>
18.2	=	<b>Jahresbezogener Saldo der laufenden Ein- und Auszahlungen vor planmäßiger Tilgung nach Verrechnung der internen Leistungsbeziehungen (Summe der Nummern 18 und 18.1)</b>	<b>-4.335,64</b>	<b>-1.000</b>	<b>-30.000</b>	<b>-30.000</b>	<b>-30.000</b>	<b>-30.000</b>
30.	=	<b>Finanzmittelüberschuss/Finanzmittelfehlbetrag des Teilhaushaltes (Summe der Nummern 18.2 und 29)</b>	<b>-4.335,64</b>	<b>-1.000</b>	<b>-30.000</b>	<b>-30.000</b>	<b>-30.000</b>	<b>-30.000</b>



Hauptproduktbereich 5 Gestaltung Umwelt  
Produktbereich 55 Natur- und Landschaftspflege  
Produktgruppe 552 Öffentliche Gewässer, Wasserbauliche Anlagen, Gewässerschutz  
Produkt 55200 Öffentliche Gewässer, Wasserbauliche Anlagen, Gewässerschutz

Nr.	Ein- und Auszahlungsarten (gem. § 4 Absatz 12 GemHVO-Doppik)		Ergebnisse des Haushaltsvorjahres	Ansätze des Haushaltsvorjahres einschl. Nachträge	Ansatz des Haushaltsjahres	Planungsdaten des Haushaltsfolgejahres	Planungsdaten des zweiten Haushaltsfolgejahres	Planungsdaten des dritten Haushaltsfolgejahres
			2024	2025	2026	2027	2028	2029
			in €	in €	in €	in €	in €	in €
			1	2	3	4	5	6
4.	+	Öffentlich-rechtliche Leistungsentgelte 63229000 Sonstige Entgelte 63290000 Sonstige Benutzungsgebühren, Beiträge und ähnliche Entgelte, Kostenerstattungen	49.992,96 49.992,96 0,00	53.000 51.000 2.000	55.000 52.000 3.000	55.000 52.000 3.000	55.000 52.000 3.000	55.000 52.000 3.000
9.	=	<b>Summe der laufenden Einzahlungen (Summe der Nummern 1 bis 8)</b>	<b>49.992,96</b>	<b>53.000</b>	<b>55.000</b>	<b>55.000</b>	<b>55.000</b>	<b>55.000</b>
12.	-	Auszahlungen für Sach- und Dienstleistungen 72543000 Kostenerstattungen, Kostenumlagen an Gemeinden und Gemeindeverbände 72544000 Kostenerstattungen, Kostenumlagen an Zweckverbände und dergl.	59.688,82 1.937,55 57.751,27	62.200 2.200 60.000	62.000 2.000 60.000	62.000 2.000 60.000	62.000 2.000 60.000	62.000 2.000 60.000
16.	-	Sonstige laufende Auszahlungen 76250000 Sachverständigen-, Gerichts- und ähnliche Auszahlungen	0,00 0,00	3.000 3.000	3.000 3.000	3.000 3.000	3.000 3.000	3.000 3.000
17.	=	<b>Summe der laufenden Auszahlungen (Summe der Nummern 10 bis 16)</b>	<b>59.688,82</b>	<b>65.200</b>	<b>65.000</b>	<b>65.000</b>	<b>65.000</b>	<b>65.000</b>
18.	=	<b>Jahresbezogener Saldo der laufenden Ein- und Auszahlungen vor planmäßiger Tilgung (Saldo der Nummern 9 und 17)</b>	<b>-9.695,86</b>	<b>-12.200</b>	<b>-10.000</b>	<b>-10.000</b>	<b>-10.000</b>	<b>-10.000</b>
18.2	=	<b>Jahresbezogener Saldo der laufenden Ein- und Auszahlungen vor planmäßiger Tilgung nach Verrechnung der internen Leistungsbeziehungen (Summe der Nummern 18 und 18.1)</b>	<b>-9.695,86</b>	<b>-12.200</b>	<b>-10.000</b>	<b>-10.000</b>	<b>-10.000</b>	<b>-10.000</b>
30.	=	<b>Finanzmittelüberschuss/Finanzmittelfehlbetrag des Teilhaushaltes (Summe der Nummern 18.2 und 29)</b>	<b>-9.695,86</b>	<b>-12.200</b>	<b>-10.000</b>	<b>-10.000</b>	<b>-10.000</b>	<b>-10.000</b>



Hauptproduktbereich 5 Gestaltung Umwelt  
Produktbereich 55 Natur- und Landschaftspflege  
Produktgruppe 553 Friedhofs- und Bestattungswesen  
Produkt 55300 Friedhofs- und Bestattungswesen

Nr.	Ein- und Auszahlungsarten (gem. § 4 Absatz 12 GemHVO-Doppik)		Ergebnisse des Haushaltsvorjahres	Ansätze des Haushaltsvorjahres einschl. Nachträge	Ansatz des Haushaltsjahres	Planungsdaten des Haushaltsfolgejahres	Planungsdaten des zweiten Haushaltsfolgejahres	Planungsdaten des dritten Haushaltsfolgejahres
			2024	2025	2026	2027	2028	2029
			in €	in €	in €	in €	in €	in €
			1	2	3	4	5	6
13.	-	Zuwendungen, Umlagen und sonstige Transferauszahlungen 74190000 Zuweisungen und Zuschüsse für laufende Zwecke an Sonstige	0,00 0,00	0 0	900 900	500 500	500 500	500 500
17.	=	Summe der laufenden Auszahlungen (Summe der Nummern 10 bis 16)	0,00	0	900	500	500	500
18.	=	Jahresbezogener Saldo der laufenden Ein- und Auszahlungen vor planmäßiger Tilgung (Saldo der Nummern 9 und 17)	0,00	0	-900	-500	-500	-500
18.2	=	Jahresbezogener Saldo der laufenden Ein- und Auszahlungen vor planmäßiger Tilgung nach Verrechnung der internen Leistungsbeziehungen (Summe der Nummern 18 und 18.1)	0,00	0	-900	-500	-500	-500
30.	=	Finanzmittelüberschuss/Finanzmittelfehlbetrag des Teilhaushaltes (Summe der Nummern 18.2 und 29)	0,00	0	-900	-500	-500	-500



Hauptproduktbereich 5 Gestaltung Umwelt  
Produktbereich 55 Natur- und Landschaftspflege  
Produktgruppe 555 Land- und Fortswirtschaft  
Produkt 55500 Forstwirtschaft

Nr.	Ein- und Auszahlungsarten (gem. § 4 Absatz 12 GemHVO-Doppik)		Ergebnisse	Ansätze des	Ansatz des	Planungs-	Planungs-	Planungs-	
			des	Haushalts-	Haushalts-	daten des	daten des	daten des	
			Haushalts-	vorjahres	Haushalts-	Haushalts-	Haushalts-	Haushalts-	Haushalts-
			vorvorjahres	einschl.	jahres	folgejahres	zweiten	dritten	Haushalts-
		Nachträge					Haushalts-		
			2024	2025	2026	2027	2028	2029	
			in €	in €	in €	in €	in €	in €	
			1	2	3	4	5	6	
16.	-	Sonstige laufende Auszahlungen 76419000 Sonstige Versicherungen	198,97 198,97	1.000 1.000	300 300	300 300	300 300	300 300	
17.	=	Summe der laufenden Auszahlungen (Summe der Nummern 10 bis 16)	198,97	1.000	300	300	300	300	
18.	=	Jahresbezogener Saldo der laufenden Ein- und Auszahlungen vor planmäßiger Tilgung (Saldo der Nummern 9 und 17)	-198,97	-1.000	-300	-300	-300	-300	
18.2	=	Jahresbezogener Saldo der laufenden Ein- und Auszahlungen vor planmäßiger Tilgung nach Verrechnung der internen Leistungsbeziehungen (Summe der Nummern 18 und 18.1)	-198,97	-1.000	-300	-300	-300	-300	
30.	=	Finanzmittelüberschuss/Finanzmittelfehlbetrag des Teilhaushaltes (Summe der Nummern 18.2 und 29)	-198,97	-1.000	-300	-300	-300	-300	



Hauptproduktbereich 5 Gestaltung Umwelt  
 Produktbereich 57 Wirtschaft und Tourismus  
 Produktgruppe 573 Allgemeine Einrichtungen und Unternehmen  
 Produkt 57301 Gemeindezentrum Siggelkow

Nr.	Ein- und Auszahlungsarten (gem. § 4 Absatz 12 GemHVO-Doppik)		Ergebnisse des Haushaltsvorjahres	Ansätze des Haushaltsvorjahres einschl. Nachträge	Ansatz des Haushaltsjahres	Planungsdaten des Haushaltsfolgejahres	Planungsdaten des zweiten Haushaltsfolgejahres	Planungsdaten des dritten Haushaltsfolgejahres
			2024	2025	2026	2027	2028	2029
			in €	in €	in €	in €	in €	in €
			1	2	3	4	5	6
5.	+	Privatrechtliche Leistungsentgelte 64110000 Mieten und Pachten, Erbbauzinsen	0,00 0,00	1.000 1.000	1.000 1.000	1.000 1.000	1.000 1.000	1.000 1.000
9.	=	<b>Summe der laufenden Einzahlungen (Summe der Nummern 1 bis 8)</b>	<b>0,00</b>	<b>1.000</b>	<b>1.000</b>	<b>1.000</b>	<b>1.000</b>	<b>1.000</b>
10.	-	Personalauszahlungen 70221000 Dienstbezüge für Arbeitnehmer 70222000 Leistungszulagen für Arbeitnehmer 70320000 Beiträge zu Versorgungskassen für Arbeitnehmer 70420000 Beiträge zur gesetzlichen Sozialversicherung für Arbeitnehmer	0,00 0,00 0,00 0,00 0,00	1.800 1.000 100 100 600	1.500 1.000 100 100 300	1.500 1.000 100 100 300	1.500 1.000 100 100 300	1.500 1.000 100 100 300
12.	-	Auszahlungen für Sach- und Dienstleistungen 72210000 Abfall 72220000 Abwasser 72240000 Gas 72260000 Strom 72270000 Wasser 72310000 Unterhaltung der Grundstücke, Außenanlagen, Gebäude und Gebäudeeinrichtungen - künftig unter 72311000-72314000 72312000 Unterhaltung der Außenanlagen 72313000 Unterhaltung der Gebäude einschließlich der Bestandteile, die dem Gebäude zuzurechnen sind 72320000 Bewirtschaftung der Grundstücke, Außenanlagen, Gebäude und Gebäudeeinrichtungen 72370000 Unterhaltung der Betriebs- und Geschäftsausstattung 72380000 Geringwertige Geräte, Ausstattungs-, Ausrüstungs- und sonstige Gebrauchsgegenstände 72440000 Laborbedarf, Werkstättenbedarf, Lebensmittel, Arzneimittel, Verbandstoffe, Sanitätsverbrauchsmaterial, Baumaterial, sonstiger Anstaltsbedarf, Saat- und Pflanzgut	0,00 0,00 0,00 0,00 0,00 0,00 0,00 0,00 0,00 0,00 0,00 0,00 0,00 0,00 0,00 0,00 0,00 0,00 0,00	20.800 800 100 12.000 3.500 1.500 2.000 0 0 0 200 300 300 100	18.900 300 100 10.000 1.500 1.100 0 4.500 500 200 300 300 100	14.900 300 100 10.000 1.500 1.100 0 500 500 200 300 300 100	14.900 300 100 10.000 1.500 1.100 0 500 500 200 300 300 100	14.900 300 100 10.000 1.500 1.100 0 500 500 200 300 300 100
16.	-	Sonstige laufende Auszahlungen 76341000 Fernmeldegebühren (Festnetz) 76346000 Rundfunk- und Fernsehgebühren 76411000 Gebäudeversicherungen	0,00 0,00 0,00 0,00	1.700 800 100 800	1.700 800 100 800	1.700 800 100 800	1.700 800 100 800	1.700 800 100 800
17.	=	<b>Summe der laufenden Auszahlungen (Summe der Nummern 10 bis 16)</b>	<b>0,00</b>	<b>24.300</b>	<b>22.100</b>	<b>18.100</b>	<b>18.100</b>	<b>18.100</b>
18.	=	<b>Jahresbezogener Saldo der laufenden Ein- und Auszahlungen vor planmäßiger Tilgung (Saldo der Nummern 9 und 17)</b>	<b>0,00</b>	<b>-23.300</b>	<b>-21.100</b>	<b>-17.100</b>	<b>-17.100</b>	<b>-17.100</b>
18.2	=	<b>Jahresbezogener Saldo der laufenden Ein- und Auszahlungen vor planmäßiger Tilgung nach Verrechnung der internen Leistungsbeziehungen (Summe der Nummern 18 und 18.1)</b>	<b>0,00</b>	<b>-23.300</b>	<b>-21.100</b>	<b>-17.100</b>	<b>-17.100</b>	<b>-17.100</b>
25.	-	Auszahlungen für Anlagevermögen 78571000 Auszahlungen für bewegliche Sachen des Anlagevermögens über einem Wert von 1000 Euro ohne	0,00 0,00	0 0	11.000 10.000	1.000 0	1.000 0	1.000 0



# Teilfinanzhaushalt 2026

Gemeinde: 13 Siggelkow

Seite : 147

Datum: 02.04.2026

Uhrzeit: 10:07:18

Hauptproduktbereich 5 Gestaltung Umwelt  
Produktbereich 57 Wirtschaft und Tourismus  
Produktgruppe 573 Allgemeine Einrichtungen und Unternehmen  
Produkt 57301 Gemeindezentrum Siggelkow

Nr.	Ein- und Auszahlungsarten (gem. § 4 Absatz 12 GemHVO-Doppik)	Ergebnisse	Ansätze des	Ansatz des	Planungs-	Planungs-	Planungs-
		des	Haushalts-	Haushalts-	daten des	daten des	daten des
		Haushalts-	vorjahres	vorjahres	Haushalts-	Haushalts-	Haushalts-
		vorjahres		einschl.	jahres	Haushalts-	Haushalts-
		2024	2025	2026	2027	2028	2029
		in €	in €	in €	in €	in €	in €
		1	2	3	4	5	6
	<i>Umsatzsteuer</i>						
	<i>78572000 Auszahlungen für bewegliche Sachen des Anlagevermögens bis zu einem Wert von 1000 Euro ohne Umsatzsteuer</i>	0,00	0	1.000	1.000	1.000	1.000
28.	= <b>Summe der Auszahlungen aus Investitionstätigkeit (Summe der Nummern 25 bis 27)</b>	0,00	0	11.000	1.000	1.000	1.000
29.	= <b>Saldo der Ein- und Auszahlungen aus Investitionstätigkeit (Saldo der Nummern 24 und 28)</b>	0,00	0	-11.000	-1.000	-1.000	-1.000
30.	= <b>Finanzmittelüberschuss/Finanzmittelfehlbetrag des Teilhaushaltes (Summe der Nummern 18.2 und 29)</b>	0,00	-23.300	-32.100	-18.100	-18.100	-18.100



Hauptproduktbereich 5 Gestaltung Umwelt  
 Produktbereich 57 Wirtschaft und Tourismus  
 Produktgruppe 573 Allgemeine Einrichtungen und Unternehmen  
 Produkt 57302 Dorfgemeinschaftshaus Groß Pankow

Nr.	Ein- und Auszahlungsarten (gem. § 4 Absatz 12 GemHVO-Doppik)		Ergebnisse	Ansätze des	Ansatz des	Planungs-	Planungs-	Planungs-	
			des	Haushalts-	Haushalts-	daten des	daten des	daten des	
			Haushalts-	vorjahres	vorjahres	Haushalts-	zweiten	Haushalts-	dritten
			in €	in €	in €	in €	in €	in €	
		1	2	3	4	5	6		
5.	+	Privatrechtliche Leistungsentgelte 64110000 Mieten und Pachten, Erbbauzinsen	2.400,00 2.400,00	1.000 1.000	500 500	500 500	500 500	500 500	
9.	=	<b>Summe der laufenden Einzahlungen (Summe der Nummern 1 bis 8)</b>	<b>2.400,00</b>	<b>1.000</b>	<b>500</b>	<b>500</b>	<b>500</b>	<b>500</b>	
10.	-	Personalauszahlungen 70221000 Dienstbezüge für Arbeitnehmer 70222000 Leistungszulagen für Arbeitnehmer 70320000 Beiträge zu Versorgungskassen für Arbeitnehmer 70420000 Beiträge zur gesetzlichen Sozialversicherung für Arbeitnehmer	1.293,61 950,95 15,54 34,87 292,25	0 0 0 0 0	0 0 0 0 0	0 0 0 0 0	0 0 0 0 0	0 0 0 0 0	
12.	-	Auszahlungen für Sach- und Dienstleistungen 72210000 Abfall 72220000 Abwasser 72240000 Gas 72260000 Strom 72270000 Wasser 72310000 Unterhaltung der Grundstücke, Außenanlagen, Gebäude und Gebäudeeinrichtungen - künftig unter 72311000-72314000 72312000 Unterhaltung der Außenanlagen 72320000 Bewirtschaftung der Grundstücke, Außenanlagen, Gebäude und Gebäudeeinrichtungen 72380000 Geringwertige Geräte, Ausstattungs-, Ausrüstungs- und sonstige Gebrauchsgegenstände 72440000 Arzneimittel, Verbandstoffe, Sanitätsverbrauchsmaterial, Desinfektionsmittel	20.576,37 1.257,68 81,24 7.723,56 7.240,57 1.712,99 2.351,76 0,00 67,58 140,99 0,00	7.400 0 100 0 2.000 200 5.000 0 0 0 100	19.700 500 400 8.000 6.500 1.000 0 3.000 100 200 0	17.200 500 400 8.000 6.500 1.000 0 500 100 200 0	17.200 500 400 8.000 6.500 1.000 0 500 100 200 0	17.200 500 400 8.000 6.500 1.000 0 500 100 200 0	
16.	-	Sonstige laufende Auszahlungen 76341000 Fernmeldegebühren (Festnetz) 76346000 Rundfunk- und Fernsehgebühren 76411000 Gebäudeversicherungen 76419000 Sonstige Versicherungen	844,10 717,40 73,44 0,00 53,26	200 0 0 0 200	1.600 800 100 500 200	1.600 800 100 500 200	1.600 800 100 500 200	1.600 800 100 500 200	
17.	=	<b>Summe der laufenden Auszahlungen (Summe der Nummern 10 bis 16)</b>	<b>22.714,08</b>	<b>7.600</b>	<b>21.300</b>	<b>18.800</b>	<b>18.800</b>	<b>18.800</b>	
18.	=	<b>Jahresbezogener Saldo der laufenden Ein- und Auszahlungen vor planmäßiger Tilgung (Saldo der Nummern 9 und 17)</b>	<b>-20.314,08</b>	<b>-6.600</b>	<b>-20.800</b>	<b>-18.300</b>	<b>-18.300</b>	<b>-18.300</b>	
18.2	=	<b>Jahresbezogener Saldo der laufenden Ein- und Auszahlungen vor planmäßiger Tilgung nach Verrechnung der internen Leistungsbeziehungen (Summe der Nummern 18 und 18.1)</b>	<b>-20.314,08</b>	<b>-6.600</b>	<b>-20.800</b>	<b>-18.300</b>	<b>-18.300</b>	<b>-18.300</b>	
25.	-	Auszahlungen für Anlagevermögen 78572000 Auszahlungen für bewegliche Sachen des Anlagevermögens bis zu einem Wert von 1000 Euro ohne Umsatzsteuer	0,00 0,00	0 0	1.000 1.000	1.000 1.000	1.000 1.000	1.000 1.000	
28.	=	<b>Summe der Auszahlungen aus Investitionstätigkeit (Summe der Nummern 25 bis 27)</b>	<b>0,00</b>	<b>0</b>	<b>1.000</b>	<b>1.000</b>	<b>1.000</b>	<b>1.000</b>	



# Teilfinanzhaushalt 2026

Gemeinde: 13 Siggelkow

Seite : 149

Datum: 02.04.2026

Uhrzeit: 10:07:18

Hauptproduktbereich 5 Gestaltung Umwelt  
Produktbereich 57 Wirtschaft und Tourismus  
Produktgruppe 573 Allgemeine Einrichtungen und Unternehmen  
Produkt 57302 Dorfgemeinschaftshaus Groß Pankow

Nr.	Ein- und Auszahlungsarten (gem. § 4 Absatz 12 GemHVO-Doppik)		Ergebnisse des Haushalts- vorjahres	Ansätze des Haushalts- vorjahres einschl. Nachträge	Ansatz des Haushalts- jahres	Planungs- daten des Haushalts- folgejahres	Planungs- daten des zweiten Haushalts- folgejahres	Planungs- daten des dritten Haushalts- folgejahres
			2024	2025	2026	2027	2028	2029
			in €	in €	in €	in €	in €	in €
			1	2	3	4	5	6
29.	=	Saldo der Ein- und Auszahlungen aus Investitionstätigkeit (Saldo der Nummern 24 und 28)	0,00	0	-1.000	-1.000	-1.000	-1.000
30.	=	Finanzmittelüberschuss/Finanzmittelfehlbetrag des Teilhaushaltes (Summe der Nummern 18.2 und 29)	-20.314,08	-6.600	-21.800	-19.300	-19.300	-19.300



Hauptproduktbereich 5 Gestaltung Umwelt  
 Produktbereich 57 Wirtschaft und Tourismus  
 Produktgruppe 573 Allgemeine Einrichtungen und Unternehmen  
 Produkt 57303 Wasserwanderrastplatz - alt - wurde verkauft

Nr.	Ein- und Auszahlungsarten (gem. § 4 Absatz 12 GemHVO-Doppik)		Ergebnisse	Ansätze des	Ansatz des	Planungs-	Planungs-	Planungs-	
			des	Haushalts-	Haushalts-	daten des	daten des	daten des	
			Haushalts-	vorjahres	ein- einschl.	Haushalts-	Haushalts-	zweiten	dritten
			vorjahres		Nachträge	jahres	folgejahres	Haushalts-	Haushalts-
		2024	2025	2026	2027	2028	2029		
		in €	in €	in €	in €	in €	in €		
		1	2	3	4	5	6		
5.	+	Privatrechtliche Leistungsentgelte 64110000 Mieten und Pachten, Erbbauzinsen	3.463,14 3.463,14	0 0	0 0	0 0	0 0	0 0	
9.	=	<b>Summe der laufenden Einzahlungen (Summe der Nummern 1 bis 8)</b>	<b>3.463,14</b>	<b>0</b>	<b>0</b>	<b>0</b>	<b>0</b>	<b>0</b>	
12.	-	Auszahlungen für Sach- und Dienstleistungen 72220000 Abwasser 72270000 Wasser 72310000 Unterhaltung der Grundstücke, Außenanlagen, Gebäude und Gebäudeeinrichtungen - künftig unter 72311000-72314000	2.940,45 1.254,95 572,68 1.112,82	0 0 0 0	0 0 0 0	0 0 0 0	0 0 0 0	0 0 0 0	
16.	-	Sonstige laufende Auszahlungen 76210000 Mieten, Pachten und Erbbauzinsen 76411000 Gebäudeversicherungen 76419000 Sonstige Versicherungen 76813000 Grundsteuer B für gemeindeeigene Grundstücke - künftig unter 76810000	1.081,55 263,00 647,82 119,20 51,53	0 0 0 0 0	0 0 0 0 0	0 0 0 0 0	0 0 0 0 0	0 0 0 0 0	
17.	=	<b>Summe der laufenden Auszahlungen (Summe der Nummern 10 bis 16)</b>	<b>4.022,00</b>	<b>0</b>	<b>0</b>	<b>0</b>	<b>0</b>	<b>0</b>	
18.	=	<b>Jahresbezogener Saldo der laufenden Ein- und Auszahlungen vor planmäßiger Tilgung (Saldo der Nummern 9 und 17)</b>	<b>-558,86</b>	<b>0</b>	<b>0</b>	<b>0</b>	<b>0</b>	<b>0</b>	
18.2	=	<b>Jahresbezogener Saldo der laufenden Ein- und Auszahlungen vor planmäßiger Tilgung nach Verrechnung der internen Leistungsbeziehungen (Summe der Nummern 18 und 18.1)</b>	<b>-558,86</b>	<b>0</b>	<b>0</b>	<b>0</b>	<b>0</b>	<b>0</b>	
23	+	Sonstige Investitionseinzahlungen 68840000 Einzahlungen aus der Veräußerung bebauter und un bebauter Grundstücke des Umlaufvermögens	182.000,00 182.000,00	0 0	0 0	0 0	0 0	0 0	
24.	=	<b>Summe der Einzahlungen aus Investitionstätigkeit (Summe der Nummern 19 bis 23)</b>	<b>182.000,00</b>	<b>0</b>	<b>0</b>	<b>0</b>	<b>0</b>	<b>0</b>	
29.	=	<b>Saldo der Ein- und Auszahlungen aus Investitionstätigkeit (Saldo der Nummern 24 und 28)</b>	<b>182.000,00</b>	<b>0</b>	<b>0</b>	<b>0</b>	<b>0</b>	<b>0</b>	
30.	=	<b>Finanzmittelüberschuss/Finanzmittelfehlbetrag des Teilhaushaltes (Summe der Nummern 18.2 und 29)</b>	<b>181.441,14</b>	<b>0</b>	<b>0</b>	<b>0</b>	<b>0</b>	<b>0</b>	



Hauptproduktbereich 5 Gestaltung Umwelt  
Produktbereich 57 Wirtschaft und Tourismus  
Produktgruppe 573 Allgemeine Einrichtungen und Unternehmen  
Produkt 57304 Dorfgemeinschaftshaus Klein Pankow - alt - unter 11402

Nr.	Ein- und Auszahlungsarten (gem. § 4 Absatz 12 GemHVO-Doppik)		Ergebnisse	Ansätze des	Ansatz des	Planungs-	Planungs-	Planungs-
			des	Haushalts-	Haushalts-	daten des	daten des	daten des
			Haushalts-	vorjahres	vorjahres	Haushalts-	Haushalts-	Haushalts-
			in €	in €	in €	in €	in €	in €
1	2	3	4	5	6			
12.	-	Auszahlungen für Sach- und Dienstleistungen 72310000 <i>Unterhaltung der Grundstücke, Außenanlagen, Gebäude und Gebäudeeinrichtungen - künftig unter 72311000-72314000</i>	0,00 0,00	20.000 20.000	0 0	0 0	0 0	0 0
17.	=	Summe der laufenden Auszahlungen (Summe der Nummern 10 bis 16)	0,00	20.000	0	0	0	0
18.	=	Jahresbezogener Saldo der laufenden Ein- und Auszahlungen vor planmäßiger Tilgung (Saldo der Nummern 9 und 17)	0,00	-20.000	0	0	0	0
18.2	=	Jahresbezogener Saldo der laufenden Ein- und Auszahlungen vor planmäßiger Tilgung nach Verrechnung der internen Leistungsbeziehungen (Summe der Nummern 18 und 18.1)	0,00	-20.000	0	0	0	0
30.	=	Finanzmittelüberschuss/Finanzmittelfehlbetrag des Teilhaushaltes (Summe der Nummern 18.2 und 29)	0,00	-20.000	0	0	0	0



Hauptproduktbereich 6 Zentrale Finanzleistungen  
 Produktbereich 61 Allgemeine Finanzwirtschaft  
 Produktgruppe 611 Steuern, allgemeine Zuweisungen, allgemeine Umlagen  
 Produkt 61100 Steuern, allgemeine Zuweisungen, allgemeine Umlagen

Nr.	Ein- und Auszahlungsarten (gem. § 4 Absatz 12 GemHVO-Doppik)		Ergebnisse	Ansätze des	Ansatz des	Planungs-	Planungs-	Planungs-
			des	Haushalts-	Haushalts-	daten des	daten des	daten des
			Haushalts-	vorjahres	vorjahres	Haushalts-	Haushalts-	Haushalts-
			in €	in €	in €	in €	in €	in €
		1	2	3	4	5	6	
1.	+	Steuern und ähnliche Abgaben	1.038.620,53	696.500	622.600	631.700	642.200	652.700
		60110000 Grundsteuer A	29.063,33	32.700	29.200	29.200	29.200	29.200
		60120000 Grundsteuer B	77.878,91	76.300	76.800	76.800	76.800	76.800
		60122000 Grundsteuer B für gemeindeeigene Grundstücke - künftig unter 60120000	212,60	0	0	0	0	0
		60130000 Gewerbesteuer	602.492,84	250.000	150.000	157.800	157.800	157.800
		60210000 Gemeindeanteil an der Einkommensteuer	303.234,86	311.000	334.700	340.000	350.000	360.000
		60220000 Gemeindeanteil an der Umsatzsteuer	22.353,49	23.000	28.000	24.000	24.500	25.000
		60320000 Hundesteuer	3.384,50	3.500	3.900	3.900	3.900	3.900
2.	+	Zuwendungen, allgemeine Umlagen und sonstige Transfereinzahlungen	519.857,91	456.400	117.200	343.600	391.700	389.500
		61110000 Schlüsselzuweisungen vom Land	0,00	456.400	117.200	343.600	391.700	389.500
		61111000 Schlüsselzuweisung - künftig unter 61110000	519.857,91	0	0	0	0	0
7.	+	Zinseinzahlungen und sonstige Finanzeinzahlungen	5.245,00	200	3.500	3.500	3.500	3.500
		67920000 Vollverzinsung aus Gewerbesteuer (§ 233a AO)	3.895,00	100	2.500	2.500	2.500	2.500
		67990000 Sonstige Zinsen und ähnliche Einzahlungen	1.350,00	100	1.000	1.000	1.000	1.000
9.	=	<b>Summe der laufenden Einzahlungen (Summe der Nummern 1 bis 8)</b>	<b>1.563.723,44</b>	<b>1.153.100</b>	<b>743.300</b>	<b>978.800</b>	<b>1.037.400</b>	<b>1.045.700</b>
13.	-	Zuwendungen, Umlagen und sonstige Transferauszahlungen	729.640,14	719.500	773.000	726.600	749.400	771.900
		74310000 Gewerbesteuerumlage	57.197,84	23.000	13.900	13.900	13.900	13.900
		74421000 Kreisumlage	455.084,62	438.500	500.500	454.900	476.800	478.200
		74422000 Amtsumlage	217.357,68	258.000	258.600	257.800	258.700	279.800
15.	-	Zinsauszahlungen und sonstige Finanzauszahlungen	416,00	200	500	500	500	500
		77910000 Sonstige Zinsauszahlungen und sonstige Finanzauszahlungen aus der Vollverzinsung der Gewerbesteuer (§ 233a AO)	416,00	200	500	500	500	500
17.	=	<b>Summe der laufenden Auszahlungen (Summe der Nummern 10 bis 16)</b>	<b>730.056,14</b>	<b>719.700</b>	<b>773.500</b>	<b>727.100</b>	<b>749.900</b>	<b>772.400</b>
18.	=	<b>Jahresbezogener Saldo der laufenden Ein- und Auszahlungen vor planmäßiger Tilgung (Saldo der Nummern 9 und 17)</b>	<b>833.667,30</b>	<b>433.400</b>	<b>-30.200</b>	<b>251.700</b>	<b>287.500</b>	<b>273.300</b>
18.2	=	<b>Jahresbezogener Saldo der laufenden Ein- und Auszahlungen vor planmäßiger Tilgung nach Verrechnung der internen Leistungsbeziehungen (Summe der Nummern 18 und 18.1)</b>	<b>833.667,30</b>	<b>433.400</b>	<b>-30.200</b>	<b>251.700</b>	<b>287.500</b>	<b>273.300</b>
19.	+	Einzahlungen aus Investitionszuwendungen	50.815,03	47.000	41.400	40.000	39.000	38.000
		68142000 Einzahlungen aus Investitionszuwendungen vom Land	50.815,03	47.000	41.400	40.000	39.000	38.000
24.	=	<b>Summe der Einzahlungen aus Investitionstätigkeit (Summe der Nummern 19 bis 23)</b>	<b>50.815,03</b>	<b>47.000</b>	<b>41.400</b>	<b>40.000</b>	<b>39.000</b>	<b>38.000</b>
28.	=	<b>Summe der Auszahlungen aus Investitionstätigkeit (Summe der Nummern 25 bis 27)</b>	<b>0,00</b>	<b>0</b>	<b>0</b>	<b>0</b>	<b>0</b>	<b>0</b>
29.	=	<b>Saldo der Ein- und Auszahlungen aus Investitionstätigkeit (Saldo der Nummern 24 und 28)</b>	<b>50.815,03</b>	<b>47.000</b>	<b>41.400</b>	<b>40.000</b>	<b>39.000</b>	<b>38.000</b>
30.	=	<b>Finanzmittelüberschuss/Finanzmittelfehlbetrag des Teilhaushaltes (Summe der Nummern 18.2 und 29)</b>	<b>884.482,33</b>	<b>480.400</b>	<b>11.200</b>	<b>291.700</b>	<b>326.500</b>	<b>311.300</b>



# Teilfinanzhaushalt 2026

Gemeinde: 13 Siggelkow

Seite : 153

Datum: 02.04.2026

Uhrzeit: 10:07:18

Hauptproduktbereich        6    Zentrale Finanzleistungen  
Produktbereich            61   Allgemeine Finanzwirtschaft  
Produktgruppe            611   Steuern, allgemeine Zuweisungen, allgemeine Umlagen  
Produkt                    61100   Steuern, allgemeine Zuweisungen, allgemeine Umlagen

Nr.	Ein- und Auszahlungsarten (gem. § 4 Absatz 12 GemHVO-Doppik)	Ergebnisse des Haushalts- vorjahres	Ansätze des Haushalts- vorjahres einschl. Nachträge	Ansatz des Haushalts- jahres	Planungs- daten des Haushalts- folgejahres	Planungs- daten des zweiten Haushalts- folgejahres	Planungs- daten des dritten Haushalts- folgejahres
		2024	2025	2026	2027	2028	2029
		in €	in €	in €	in €	in €	in €
		1	2	3	4	5	6



Hauptproduktbereich 6 Zentrale Finanzleistungen  
 Produktbereich 61 Allgemeine Finanzwirtschaft  
 Produktgruppe 612 Sonstige allgemeine Finanzwirtschaft (soweit nicht einem anderen Produkt direkt zugeordnet)  
 Produkt 61200 Sonstige allgemeine Finanzwirtschaft

Nr.	Ein- und Auszahlungsarten (gem. § 4 Absatz 12 GemHVO-Doppik)		Ergebnisse des Haushaltsvorjahres	Ansätze des Haushaltsvorjahres einschl. Nachträge	Ansatz des Haushaltsjahres	Planungsdaten des Haushaltsfolgejahres	Planungsdaten des zweiten Haushaltsfolgejahres	Planungsdaten des dritten Haushaltsfolgejahres	
			2024	2025	2026	2027	2028	2029	
			in €	in €	in €	in €	in €	in €	
			1	2	3	4	5	6	
7.	+	Zinseinzahlungen und sonstige Finanzeinzahlungen <i>67143000 Zinseinzahlungen von Gemeinden und Gemeindeverbänden</i> <i>67150000 Zinseinzahlungen für Kredite vom inländischen Geldmarkt</i>	18.796,70 7.525,66 11.271,04	9.000 6.000 3.000	14.000 4.000 10.000	14.000 4.000 10.000	14.000 4.000 10.000	14.000 4.000 10.000	
9.	=	<b>Summe der laufenden Einzahlungen (Summe der Nummern 1 bis 8)</b>	<b>18.796,70</b>	<b>9.000</b>	<b>14.000</b>	<b>14.000</b>	<b>14.000</b>	<b>14.000</b>	
15.	-	Zinsauszahlungen und sonstige Finanzauszahlungen <i>77511000 Zinsauszahlungen und sonstige Finanzauszahlungen an inländische Banken im inländischen Geldmarkt</i>	0,00 0,00	0 0	0 0	35.000 35.000	70.000 70.000	65.000 65.000	
17.	=	<b>Summe der laufenden Auszahlungen (Summe der Nummern 10 bis 16)</b>	<b>0,00</b>	<b>0</b>	<b>0</b>	<b>35.000</b>	<b>70.000</b>	<b>65.000</b>	
18.	=	<b>Jahresbezogener Saldo der laufenden Ein- und Auszahlungen vor planmäßiger Tilgung (Saldo der Nummern 9 und 17)</b>	<b>18.796,70</b>	<b>9.000</b>	<b>14.000</b>	<b>-21.000</b>	<b>-56.000</b>	<b>-51.000</b>	
18.2	=	<b>Jahresbezogener Saldo der laufenden Ein- und Auszahlungen vor planmäßiger Tilgung nach Verrechnung der internen Leistungsbeziehungen (Summe der Nummern 18 und 18.1)</b>	<b>18.796,70</b>	<b>9.000</b>	<b>14.000</b>	<b>-21.000</b>	<b>-56.000</b>	<b>-51.000</b>	
30.	=	<b>Finanzmittelüberschuss/Finanzmittelfehlbetrag des Teilhaushaltes (Summe der Nummern 18.2 und 29)</b>	<b>18.796,70</b>	<b>9.000</b>	<b>14.000</b>	<b>-21.000</b>	<b>-56.000</b>	<b>-51.000</b>	
31.	+	Einzahlungen aus der Aufnahme von Krediten für Investitionen und Investitionsförderungsmaßnahmen <i>69253100 Aufnahme von Krediten für Investitionen vom inländischen Geldmarkt / Laufzeit mehr als 5 Jahre / Euro-Währung</i>	0,00 0,00	0 0	0 0	2.000.000 2.000.000	0 0	0 0	691 + 692
32.	-	Auszahlungen für planmäßige Tilgung von Krediten für Investitionen und Investitionsförderungsmaßnahmen <i>79253000 Tilgung von Krediten für Investitionen vom inländischen Geldmarkt / Laufzeit mehr als 5 Jahre</i>	0,00 0,00	0 0	0 0	40.000 40.000	80.000 80.000	80.000 80.000	791 + 792
34.	=	<b>Saldo der Ein- und Auszahlungen aus Krediten für Investitionen und Investitionsförderungsmaßnahmen (Nummer 31 abzüglich Nummern 32 und 33)</b>	<b>0,00</b>	<b>0</b>	<b>0</b>	<b>1.960.000</b>	<b>-80.000</b>	<b>-80.000</b>	
36.	=	<b>Veränderung der Forderungen und Verbindlichkeiten aus Krediten zur Sicherung der Zahlungsfähigkeit gegenüber dem Amt (Summe der Nummern 30, 34 und 35)</b>	<b>0,00</b>	<b>0</b>	<b>0</b>	<b>1.960.000</b>	<b>-80.000</b>	<b>-80.000</b>	



Hauptproduktbereich        6    Zentrale Finanzleistungen  
Produktbereich                61    Allgemeine Finanzwirtschaft  
Produktgruppe                619    Durchlaufende Gelder (VV-Konten)  
Produkt                         61999    Durchlaufende Gelder (VV-Konten)

Nr.	Ein- und Auszahlungsarten (gem. § 4 Absatz 12 GemHVO-Doppik)		Ergebnisse des Haushaltsvorjahres	Ansätze des Haushaltsvorjahres einschl. Nachträge	Ansatz des Haushaltsjahres	Planungsdaten des Haushaltsfolgejahres	Planungsdaten des zweiten Haushaltsfolgejahres	Planungsdaten des dritten Haushaltsfolgejahres	
			2024	2025	2026	2027	2028	2029	
			in €	in €	in €	in €	in €	in €	
			1	2	3	4	5	6	
35.	=	Saldo der durchlaufenden Gelder und ungeklärten Zahlungsvorgänge	-2,50	0	0	0	0	0	699 J. 799
36.	=	Veränderung der Forderungen und Verbindlichkeiten aus Krediten zur Sicherung der Zahlungsfähigkeit gegenüber dem Amt (Summe der Nummern 30, 34 und 35)	-2,50	0	0	0	0	0	



Hauptproduktbereich 6 Zentrale Finanzleistungen  
Produktbereich 62 Beteiligungen, Sondervermögen  
Produktgruppe 626 Beteiligungen, Anteile, Wertpapiere des Anlagevermögens  
Produkt 62600 Anteile WEMAG - alt - unter 62601

Nr.	Ein- und Auszahlungsarten (gem. § 4 Absatz 12 GemHVO-Doppik)		Ergebnisse des Haushaltsvorjahres	Ansätze des Haushaltsvorjahres einschl. Nachträge	Ansatz des Haushaltsjahres	Planungsdaten des Haushaltsfolgejahres	Planungsdaten des zweiten Haushaltsfolgejahres	Planungsdaten des dritten Haushaltsfolgejahres
			2024	2025	2026	2027	2028	2029
			in €	in €	in €	in €	in €	in €
			1	2	3	4	5	6
7.	+	Zinseinzahlungen und sonstige Finanzeinzahlungen <i>67800000 Finanzeinzahlungen aus Wertpapieren des Anlagevermögens</i>	5.686,86 5.686,86	0 0	0 0	0 0	0 0	0 0
9.	=	Summe der laufenden Einzahlungen (Summe der Nummern 1 bis 8)	5.686,86	0	0	0	0	0
18.	=	Jahresbezogener Saldo der laufenden Ein- und Auszahlungen vor planmäßiger Tilgung (Saldo der Nummern 9 und 17)	5.686,86	0	0	0	0	0
18.2	=	Jahresbezogener Saldo der laufenden Ein- und Auszahlungen vor planmäßiger Tilgung nach Verrechnung der internen Leistungsbeziehungen (Summe der Nummern 18 und 18.1)	5.686,86	0	0	0	0	0
28.	=	Summe der Auszahlungen aus Investitionstätigkeit (Summe der Nummern 25 bis 27)	0,00	0	0	0	0	0
29.	=	Saldo der Ein- und Auszahlungen aus Investitionstätigkeit (Saldo der Nummern 24 und 28)	0,00	0	0	0	0	0
30.	=	Finanzmittelüberschuss/Finanzmittelfehlbetrag des Teilhaushaltes (Summe der Nummern 18.2 und 29)	5.686,86	0	0	0	0	0



Hauptproduktbereich 6 Zentrale Finanzleistungen  
Produktbereich 62 Beteiligungen, Sondervermögen  
Produktgruppe 626 Beteiligungen, Anteile, Wertpapiere des Anlagevermögens  
Produkt 62601 Beteiligung WEMAG AG

Nr.	Ein- und Auszahlungsarten (gem. § 4 Absatz 12 GemHVO-Doppik)		Ergebnisse des Haushaltsvorjahres	Ansätze des Haushaltsvorjahres einschl. Nachträge	Ansatz des Haushaltsjahres	Planungsdaten des Haushaltsfolgejahres	Planungsdaten des zweiten Haushaltsfolgejahres	Planungsdaten des dritten Haushaltsfolgejahres
			2024	2025	2026	2027	2028	2029
			in €	in €	in €	in €	in €	in €
			1	2	3	4	5	6
7.	+	Zinseinzahlungen und sonstige Finanzeinzahlungen <i>67800000 Finanzeinzahlungen aus Wertpapieren des Anlagevermögens</i>	0,00 <i>0,00</i>	5.000 <i>5.000</i>	5.600 <i>5.600</i>	5.600 <i>5.600</i>	5.600 <i>5.600</i>	5.600 <i>5.600</i>
9.	=	Summe der laufenden Einzahlungen (Summe der Nummern 1 bis 8)	0,00	5.000	5.600	5.600	5.600	5.600
18.	=	Jahresbezogener Saldo der laufenden Ein- und Auszahlungen vor planmäßiger Tilgung (Saldo der Nummern 9 und 17)	0,00	5.000	5.600	5.600	5.600	5.600
18.2	=	Jahresbezogener Saldo der laufenden Ein- und Auszahlungen vor planmäßiger Tilgung nach Verrechnung der internen Leistungsbeziehungen (Summe der Nummern 18 und 18.1)	0,00	5.000	5.600	5.600	5.600	5.600
30.	=	Finanzmittelüberschuss/Finanzmittelfehlbetrag des Teilhaushaltes (Summe der Nummern 18.2 und 29)	0,00	5.000	5.600	5.600	5.600	5.600



Hauptproduktbereich 6 Zentrale Finanzleistungen  
Produktbereich 62 Beteiligungen, Sondervermögen  
Produktgruppe 626 Beteiligungen, Anteile, Wertpapiere des Anlagevermögens  
Produkt 62602 Beteiligung Energiepark Redlin GmbH & Co. KG

Nr.	Ein- und Auszahlungsarten (gem. § 4 Absatz 12 GemHVO-Doppik)		Ergebnisse	Ansätze des	Ansatz des	Planungs-	Planungs-	Planungs-
			des	Haushalts-	Haushalts-	daten des	daten des	daten des
			Haushalts-	vorjahres	vorjahres	Haushalts-	zweiten	dritten
			in €	in €	in €	in €	in €	in €
1	2	3	4	5	6			
7.	+	Zinseinzahlungen und sonstige Finanzeinzahlungen 67400000 Finanzeinzahlungen aus Beteiligungen ohne assoziierte Unternehmen	0,00 0,00	6.000 6.000	7.500 7.500	7.500 7.500	7.500 7.500	
9.	=	Summe der laufenden Einzahlungen (Summe der Nummern 1 bis 8)	0,00	6.000	7.500	7.500	7.500	
18.	=	Jahresbezogener Saldo der laufenden Ein- und Auszahlungen vor planmäßiger Tilgung (Saldo der Nummern 9 und 17)	0,00	6.000	7.500	7.500	7.500	
18.2	=	Jahresbezogener Saldo der laufenden Ein- und Auszahlungen vor planmäßiger Tilgung nach Verrechnung der internen Leistungsbeziehungen (Summe der Nummern 18 und 18.1)	0,00	6.000	7.500	7.500	7.500	
30.	=	Finanzmittelüberschuss/Finanzmittelfehlbetrag des Teilhaushaltes (Summe der Nummern 18.2 und 29)	0,00	6.000	7.500	7.500	7.500	



Hauptproduktbereich 6 Zentrale Finanzleistungen  
Produktbereich 62 Beteiligungen, Sondervermögen  
Produktgruppe 626 Beteiligungen, Anteile, Wertpapiere des Anlagevermögens  
Produkt 62604 Anteile / Beteiligungen Windkraftanlagen - alt - unter 53100

Nr.	Ein- und Auszahlungsarten (gem. § 4 Absatz 12 GemHVO-Doppik)		Ergebnisse des Haushaltsvorjahres	Ansätze des Haushaltsvorjahres einschl. Nachträge	Ansatz des Haushaltsjahres	Planungsdaten des Haushaltsfolgejahres	Planungsdaten des zweiten Haushaltsfolgejahres	Planungsdaten des dritten Haushaltsfolgejahres
			2024	2025	2026	2027	2028	2029
			in €	in €	in €	in €	in €	in €
			1	2	3	4	5	6
7.	+	Zinseinzahlungen und sonstige Finanzeinzahlungen <i>67400000 Finanzeinzahlungen aus Beteiligungen ohne assoziierte Unternehmen</i>	22.360,00 <i>22.360,00</i>	0 <i>0</i>	0 <i>0</i>	0 <i>0</i>	0 <i>0</i>	0 <i>0</i>
9.	=	Summe der laufenden Einzahlungen (Summe der Nummern 1 bis 8)	22.360,00	0	0	0	0	0
18.	=	Jahresbezogener Saldo der laufenden Ein- und Auszahlungen vor planmäßiger Tilgung (Saldo der Nummern 9 und 17)	22.360,00	0	0	0	0	0
18.2	=	Jahresbezogener Saldo der laufenden Ein- und Auszahlungen vor planmäßiger Tilgung nach Verrechnung der internen Leistungsbeziehungen (Summe der Nummern 18 und 18.1)	22.360,00	0	0	0	0	0
30.	=	Finanzmittelüberschuss/Finanzmittelfehlbetrag des Teilhaushaltes (Summe der Nummern 18.2 und 29)	22.360,00	0	0	0	0	0



# Übersicht über die Teilhaushalte 2026

Gemeinde: 13 Siggelkow

Seite : 160

Datum: 02.04.2026

Uhrzeit: 10:21:52

	Summe aller Teilhaushalte				
		1	2	3	4
		Zentrale Finanzleistungen	Amt für Zentrale Dienste	Bürgeramt	Amt für Stadt- und Gemeindeentwicklung
	in €	in €	in €	in €	in €
	1	2	3	4	5

## Übersicht über die Teilergebnishaushalte

Nr.		Ertrags- und Aufwandsarten (gemäß § 4 Absatz 10 GemHVO-Doppik)					
1.	+	Steuern und ähnliche Abgaben	622.600	622.600	0	0	0
2.	+	Zuwendungen, allgemeine Umlagen und sonstige Transfererträge	366.000	117.200	193.100	10.800	44.900
4.	+	Öffentlich-rechtliche Leistungsentgelte	70.200	0	0	500	69.700
5.	+	Privatrechtliche Leistungsentgelte	90.000	0	0	1.400	88.600
6.	+	Kostenerstattungen und Kostenumlagen	1.200	0	0	400	800
8.	+	Zinserträge und sonstige Finanzerträge	30.600	30.600	0	0	0
9.	+	Sonstige Erträge	35.700	0	9.200	1.500	25.000
10.	=	<b>Summe der Erträge (Summe der Nummern 1 bis 9)</b>	<b>1.216.300</b>	<b>770.400</b>	<b>202.300</b>	<b>14.600</b>	<b>229.000</b>
11.	-	Personalaufwendungen	128.800	0	119.600	7.700	1.500
13.	-	Aufwendungen für Sach- und Dienstleistungen	510.500	0	14.500	261.400	234.600
14.	-	Abschreibungen	215.500	0	4.100	54.200	157.200
15.	-	Zuwendungen, Umlagen und sonstige Transferaufwendungen	1.001.900	773.000	0	228.900	0
17.	-	Zinsaufwendungen und sonstige Finanzaufwendungen	500	500	0	0	0
18.	-	Sonstige Aufwendungen	59.400	0	13.900	32.200	13.300
19.	=	<b>Summe der Aufwendungen (Summe der Nummern 11 bis 18)</b>	<b>1.916.600</b>	<b>773.500</b>	<b>152.100</b>	<b>584.400</b>	<b>406.600</b>
20.	=	<b>Jahresergebnis des Teilhaushaltes vor Verrechnung der internen Leistungsbeziehungen und vor Veränderung der Rücklagen (Saldo der Nummern 10 und 19)</b>	<b>-700.300</b>	<b>-3.100</b>	<b>50.200</b>	<b>-569.800</b>	<b>-177.600</b>
23.	=	<b>Jahresergebnis des Teilhaushaltes nach Verrechnung der internen Leistungsbeziehungen und vor Veränderung der Rücklagen (Nummer 20 zuzüglich Nummer 21 abzüglich Nummer 22)</b>	<b>-700.300</b>	<b>-3.100</b>	<b>50.200</b>	<b>-569.800</b>	<b>-177.600</b>

## Übersicht über die Teilfinanzhaushalte

Nr.		Ein- und Auszahlungsarten (gemäß § 4 Absatz 12 GemHVO-Doppik)					
1.	+	Steuern und ähnliche Abgaben	622.600	622.600	0	0	0
2.	+	Zuwendungen, allgemeine Umlagen und sonstige Transfereinzahlungen	310.300	117.200	193.100	0	0
4.	+	Öffentlich-rechtliche Leistungsentgelte	55.600	0	0	500	55.100
5.	+	Privatrechtliche Leistungsentgelte	90.000	0	0	1.400	88.600
6.	+	Kostenerstattungen und Kostenumlagen	1.200	0	0	400	800
7.	+	Zinseinzahlungen und sonstige Finanzeinzahlungen	30.600	30.600	0	0	0
8.	+	Sonstige laufende Einzahlungen	35.700	0	9.200	1.500	25.000
9.	=	<b>Summe der laufenden Einzahlungen (Summe der Nummern 1 bis 8)</b>	<b>1.146.000</b>	<b>770.400</b>	<b>202.300</b>	<b>3.800</b>	<b>169.500</b>
10.	-	Personalauszahlungen	128.800	0	119.600	7.700	1.500
12.	-	Auszahlungen für Sach- und Dienstleistungen	510.500	0	14.500	261.400	234.600
13.	-	Zuwendungen, Umlagen und sonstige Transferauszahlungen	1.001.900	773.000	0	228.900	0
15.	-	Zinsauszahlungen und sonstige Finanzauszahlungen	500	500	0	0	0
16.	-	Sonstige laufende Auszahlungen	59.400	0	13.900	32.200	13.300
17.	=	<b>Summe der laufenden Auszahlungen (Summe der Nummern 10 bis 16)</b>	<b>1.701.100</b>	<b>773.500</b>	<b>148.000</b>	<b>530.200</b>	<b>249.400</b>
18.	=	<b>Jahresbezogener Saldo der laufenden Ein- und Auszahlungen vor planmäßiger Tilgung (Saldo der Nummern 9 und 17)</b>	<b>-555.100</b>	<b>-3.100</b>	<b>54.300</b>	<b>-526.400</b>	<b>-79.900</b>



# Übersicht über die Teilhaushalte 2026

Gemeinde: 13 Siggelkow

Seite : 161  
 Datum: 02.04.2026  
 Uhrzeit: 10:21:52

		Summe aller Teilhaushalte					
			1	2	3	4	
			Zentrale Finanzleistungen	Amt für Zentrale Dienste	Bürgeramt	Amt für Stadt- und Gemeindeentwicklung	
		in €	in €	in €	in €	in €	
		1	2	3	4	5	
<b>Übersicht über die Teilfinanzhaushalte</b>							
Nr.		Ein- und Auszahlungsarten (gemäß § 4 Absatz 12 GemHVO-Doppik)					
18.2	=	Jahresbezogener Saldo der laufenden Ein- und Auszahlungen vor planmäßiger Tilgung nach Verrechnung der internen Leistungsbeziehungen (Summe der Nummern 18 und 18.1)	-555.100	-3.100	54.300	-526.400	-79.900
19.	+	Einzahlungen aus Investitionszuwendungen	41.400	41.400	0	0	0
20.	+	Einzahlungen aus Beiträgen und ähnlichen Entgelten	85.000	0	0	0	85.000
21.	+	Einzahlungen aus Anlagevermögen	0	0	0	0	0
23	+	Sonstige Investitionseinzahlungen	0	0	0	0	0
24.	=	Summe der Einzahlungen aus Investitionstätigkeit (Summe der Nummern 19 bis 23)	126.400	41.400	0	0	85.000
25.	-	Auszahlungen für Anlagevermögen	428.000	0	1.000	108.000	319.000
28.	=	Summe der Auszahlungen aus Investitionstätigkeit (Summe der Nummern 25 bis 27)	428.000	0	1.000	108.000	319.000
29.	=	Saldo der Ein- und Auszahlungen aus Investitionstätigkeit (Saldo der Nummern 24 und 28)	-301.600	41.400	-1.000	-108.000	-234.000
30.	=	Finanzmittelüberschuss/Finanzmittelfehlbetrag des Teilhaushaltes (Summe der Nummern 18.2 und 29)	-856.700	38.300	53.300	-634.400	-313.900
31.	+	Einzahlungen aus der Aufnahme von Krediten für Investitionen und Investitionsförderungsmaßnahmen	0	0	0	0	0
32.	-	Auszahlungen für planmäßige Tilgung von Krediten für Investitionen und Investitionsförderungsmaßnahmen	0	0	0	0	0
34.	=	Saldo der Ein- und Auszahlungen aus Krediten für Investitionen und Investitionsförderungsmaßnahmen (Nummer 31 abzüglich Nummern 32 und 33)	0	0	0	0	0
36.	=	Veränderung der Forderungen und Verbindlichkeiten aus Krediten zur Sicherung der Zahlungsfähigkeit gegenüber dem Amt (Summe der Nummern 30, 34 und 35)	0	0	0	0	0



# Zugeordnete Produkte im Teilhaushalt 2026

Gemeinde: 13 Siggelkow

Seite : 162

Datum: 02.04.2026

Uhrzeit: 10:23:56

## 1 Zentrale Finanzleistungen

	Summe aller Produkte	Produkt (wesentlich)	Produkt (sonstig)	Produkt (sonstig)	Produkt (sonstig)	
	1	61100	61200	62601	62602	
		Steuern, allgemeine Zuweisungen, allgemeine Umlagen	Sonstige allgemeine Finanzwirtschaft	Beteiligung WEMAG AG	Beteiligung Energiepark Redlin GmbH & Co. KG	
	in €	in €	in €	in €	in €	

### Zugeordnete Produkte im Teilergebnishaushalt (Zentrale Finanzleistungen)

Nr.		Ertrags- und Aufwandsarten (gemäß § 4 Absatz 10 GemHVO-Doppik)					
1.	+	Steuern und ähnliche Abgaben	622.600	622.600	0	0	0
2.	+	Zuwendungen, allgemeine Umlagen und sonstige Transfererträge	117.200	117.200	0	0	0
8.	+	Zinserträge und sonstige Finanzerträge	30.600	3.500	14.000	5.600	7.500
10.	=	<b>Summe der Erträge (Summe der Nummern 1 bis 9)</b>	<b>770.400</b>	<b>743.300</b>	<b>14.000</b>	<b>5.600</b>	<b>7.500</b>
15.	-	Zuwendungen, Umlagen und sonstige Transferaufwendungen	773.000	773.000	0	0	0
17.	-	Zinsaufwendungen und sonstige Finanzaufwendungen	500	500	0	0	0
18.	-	Sonstige Aufwendungen	0	0	0	0	0
19.	=	<b>Summe der Aufwendungen (Summe der Nummern 11 bis 18)</b>	<b>773.500</b>	<b>773.500</b>	<b>0</b>	<b>0</b>	<b>0</b>
20.	=	<b>Jahresergebnis des Teilhaushaltes vor Verrechnung der internen Leistungsbeziehungen und vor Veränderung der Rücklagen (Saldo der Nummern 10 und 19)</b>	<b>-3.100</b>	<b>-30.200</b>	<b>14.000</b>	<b>5.600</b>	<b>7.500</b>
23.	=	<b>Jahresergebnis des Teilhaushaltes nach Verrechnung der internen Leistungsbeziehungen und vor Veränderung der Rücklagen (Nummer 20 zuzüglich Nummer 21 abzüglich Nummer 22)</b>	<b>-3.100</b>	<b>-30.200</b>	<b>14.000</b>	<b>5.600</b>	<b>7.500</b>

### Zugeordnete Produkte im Teilfinanzhaushalt (Zentrale Finanzleistungen)

Nr.		Ein- und Auszahlungsarten (gemäß § 4 Absatz 12 GemHVO-Doppik)					
1.	+	Steuern und ähnliche Abgaben	622.600	622.600	0	0	0
2.	+	Zuwendungen, allgemeine Umlagen und sonstige Transfereinzahlungen	117.200	117.200	0	0	0
7.	+	Zinseinzahlungen und sonstige Finanzeinzahlungen	30.600	3.500	14.000	5.600	7.500
9.	=	<b>Summe der laufenden Einzahlungen (Summe der Nummern 1 bis 8)</b>	<b>770.400</b>	<b>743.300</b>	<b>14.000</b>	<b>5.600</b>	<b>7.500</b>
13.	-	Zuwendungen, Umlagen und sonstige Transferauszahlungen	773.000	773.000	0	0	0
15.	-	Zinsauszahlungen und sonstige Finanzauszahlungen	500	500	0	0	0
17.	=	<b>Summe der laufenden Auszahlungen (Summe der Nummern 10 bis 16)</b>	<b>773.500</b>	<b>773.500</b>	<b>0</b>	<b>0</b>	<b>0</b>
18.	=	<b>Jahresbezogener Saldo der laufenden Ein- und Auszahlungen vor planmäßiger Tilgung (Saldo der Nummern 9 und 17)</b>	<b>-3.100</b>	<b>-30.200</b>	<b>14.000</b>	<b>5.600</b>	<b>7.500</b>
18.2	=	<b>Jahresbezogener Saldo der laufenden Ein- und Auszahlungen vor planmäßiger Tilgung nach Verrechnung der internen Leistungsbeziehungen (Summe der Nummern 18 und 18.1)</b>	<b>-3.100</b>	<b>-30.200</b>	<b>14.000</b>	<b>5.600</b>	<b>7.500</b>
19.	+	Einzahlungen aus Investitionszuwendungen	41.400	41.400	0	0	0
24.	=	<b>Summe der Einzahlungen aus Investitionstätigkeit (Summe der Nummern 19 bis 23)</b>	<b>41.400</b>	<b>41.400</b>	<b>0</b>	<b>0</b>	<b>0</b>
28.	=	<b>Summe der Auszahlungen aus Investitionstätigkeit (Summe der Nummern 25 bis 27)</b>	<b>0</b>	<b>0</b>	<b>0</b>	<b>0</b>	<b>0</b>
29.	=	<b>Saldo der Ein- und Auszahlungen aus Investitionstätigkeit (Saldo der Nummern 24 und 28)</b>	<b>41.400</b>	<b>41.400</b>	<b>0</b>	<b>0</b>	<b>0</b>
30.	=	<b>Finanzmittelüberschuss/Finanzmittelfehlbetrag des Teilhaushaltes (Summe der Nummern 18.2 und 29)</b>	<b>38.300</b>	<b>11.200</b>	<b>14.000</b>	<b>5.600</b>	<b>7.500</b>



# Zugeordnete Produkte im Teilhaushalt 2026

Gemeinde: 13 Siggelkow

Seite : 163

Datum: 02.04.2026

Uhrzeit: 10:23:56

## 1 Zentrale Finanzleistungen

Summe aller Produkte	Produkt (wesentlich)	Produkt (sonstig)	Produkt (sonstig)	Produkt (sonstig)	Produkt (sonstig)
1	61100	61200	62601	62602	
	Steuern, allgemeine Zuweisungen, allgemeine Umlagen	Sonstige allgemeine Finanzwirtschaft	Beteiligung WEMAG AG	Beteiligung Energiepark Redlin GmbH & Co. KG	
in €	in €	in €	in €	in €	

### Zugeordnete Produkte im Teilfinanzhaushalt (Zentrale Finanzleistungen)

Nr.		Ein- und Auszahlungsarten (gemäß § 4 Absatz 12 GemHVO-Doppik)					
31.	+	Einzahlungen aus der Aufnahme von Krediten für Investitionen und Investitionsförderungsmaßnahmen	0	0	0	0	0
32.	-	Auszahlungen für planmäßige Tilgung von Krediten für Investitionen und Investitionsförderungsmaßnahmen	0	0	0	0	0
34.	=	<b>Saldo der Ein- und Auszahlungen aus Krediten für Investitionen und Investitionsförderungsmaßnahmen (Nummer 31 abzüglich Nummern 32 und 33)</b>	0	0	0	0	0
36.	=	<b>Veränderung der Forderungen und Verbindlichkeiten aus Krediten zur Sicherung der Zahlungsfähigkeit gegenüber dem Amt (Summe der Nummern 30, 34 und 35)</b>	0	0	0	0	0



# Zugeordnete Produkte im Teilhaushalt 2026

Gemeinde: 13 Siggelkow

Seite : 164

Datum: 02.04.2026

Uhrzeit: 10:23:56

## 2 Amt für Zentrale Dienste

	Summe aller Produkte	Produkt (wesentlich)	Produkt (sonstig)	Produkt (sonstig)	Produkt (sonstig)	
	2	53100	11104	11403	11405	
		Elektrizitätsversorgung	Gremien	Gemeindearbeiter	Sonstige Zentrale Dienste	
	in €	in €	in €	in €	in €	

### Zugeordnete Produkte im Teilergebnishaushalt (Amt für Zentrale Dienste)

Nr.		Ertrags- und Aufwandsarten (gemäß § 4 Absatz 10 GemHVO-Doppik)					
2.	+	Zuwendungen, allgemeine Umlagen und sonstige Transfererträge	193.100	193.100	0	0	0
9	+	Sonstige Erträge	9.200	9.200	0	0	0
10.	=	<b>Summe der Erträge (Summe der Nummern 1 bis 9)</b>	<b>202.300</b>	<b>202.300</b>	<b>0</b>	<b>0</b>	<b>0</b>
11.	-	Personalaufwendungen	119.600	0	25.300	91.100	3.200
13.	-	Aufwendungen für Sach- und Dienstleistungen	14.500	0	0	14.300	200
14.	-	Abschreibungen	4.100	0	0	4.100	0
18.	-	Sonstige Aufwendungen	13.900	0	1.500	7.700	4.700
19.	=	<b>Summe der Aufwendungen (Summe der Nummern 11 bis 18)</b>	<b>152.100</b>	<b>0</b>	<b>26.800</b>	<b>117.200</b>	<b>8.100</b>
20.	=	<b>Jahresergebnis des Teilhaushaltes vor Verrechnung der internen Leistungsbeziehungen und vor Veränderung der Rücklagen (Saldo der Nummern 10 und 19)</b>	<b>50.200</b>	<b>202.300</b>	<b>-26.800</b>	<b>-117.200</b>	<b>-8.100</b>
23.	=	<b>Jahresergebnis des Teilhaushaltes nach Verrechnung der internen Leistungsbeziehungen und vor Veränderung der Rücklagen (Nummer 20 zuzüglich Nummer 21 abzüglich Nummer 22)</b>	<b>50.200</b>	<b>202.300</b>	<b>-26.800</b>	<b>-117.200</b>	<b>-8.100</b>

### Zugeordnete Produkte im Teilfinanzhaushalt (Amt für Zentrale Dienste)

Nr.		Ein- und Auszahlungsarten (gemäß § 4 Absatz 12 GemHVO-Doppik)					
2.	+	Zuwendungen, allgemeine Umlagen und sonstige Transfereinzahlungen	193.100	193.100	0	0	0
8.	+	Sonstige laufende Einzahlungen	9.200	9.200	0	0	0
9.	=	<b>Summe der laufenden Einzahlungen (Summe der Nummern 1 bis 8)</b>	<b>202.300</b>	<b>202.300</b>	<b>0</b>	<b>0</b>	<b>0</b>
10.	-	Personalauszahlungen	119.600	0	25.300	91.100	3.200
12.	-	Auszahlungen für Sach- und Dienstleistungen	14.500	0	0	14.300	200
16.	-	Sonstige laufende Auszahlungen	13.900	0	1.500	7.700	4.700
17.	=	<b>Summe der laufenden Auszahlungen (Summe der Nummern 10 bis 16)</b>	<b>148.000</b>	<b>0</b>	<b>26.800</b>	<b>113.100</b>	<b>8.100</b>
18.	=	<b>Jahresbezogener Saldo der laufenden Ein- und Auszahlungen vor planmäßiger Tilgung (Saldo der Nummern 9 und 17)</b>	<b>54.300</b>	<b>202.300</b>	<b>-26.800</b>	<b>-113.100</b>	<b>-8.100</b>
18.2	=	<b>Jahresbezogener Saldo der laufenden Ein- und Auszahlungen vor planmäßiger Tilgung nach Verrechnung der internen Leistungsbeziehungen (Summe der Nummern 18 und 18.1)</b>	<b>54.300</b>	<b>202.300</b>	<b>-26.800</b>	<b>-113.100</b>	<b>-8.100</b>
21.	+	Einzahlungen aus Anlagevermögen	0	0	0	0	0
24.	=	<b>Summe der Einzahlungen aus Investitionstätigkeit (Summe der Nummern 19 bis 23)</b>	<b>0</b>	<b>0</b>	<b>0</b>	<b>0</b>	<b>0</b>
25.	-	Auszahlungen für Anlagevermögen	1.000	0	0	1.000	0
28.	=	<b>Summe der Auszahlungen aus Investitionstätigkeit (Summe der Nummern 25 bis 27)</b>	<b>1.000</b>	<b>0</b>	<b>0</b>	<b>1.000</b>	<b>0</b>
29.	=	<b>Saldo der Ein- und Auszahlungen aus Investitionstätigkeit (Saldo der Nummern 24 und 28)</b>	<b>-1.000</b>	<b>0</b>	<b>0</b>	<b>-1.000</b>	<b>0</b>
30.	=	<b>Finanzmittelüberschuss/Finanzmittelfehlbetrag des Teilhaushaltes (Summe der Nummern 18.2 und 29)</b>	<b>53.300</b>	<b>202.300</b>	<b>-26.800</b>	<b>-114.100</b>	<b>-8.100</b>



# Zugeordnete Produkte im Teilhaushalt 2026

Gemeinde: 13 Siggelkow

Seite : 165  
Datum: 02.04.2026  
Uhrzeit: 10:23:56

## 2 Amt für Zentrale Dienste

	Summe aller Produkte	Produkt (wesentlich)	Produkt (sonstig)	Produkt (sonstig)	Produkt (sonstig)	
	2	53100	11104	11403	11405	
		Elektrizitätsversorgung	Gremien	Gemeindearbeiter	Sonstige Zentrale Dienste	
	in €	in €	in €	in €	in €	
Zugeordnete Produkte im Teilfinanzhaushalt (Amt für Zentrale Dienste)						
Nr.		Ein- und Auszahlungsarten (gemäß § 4 Absatz 12 GemHVO-Doppik)				



# Zugeordnete Produkte im Teilhaushalt 2026

Gemeinde: 13 Siggelkow

Seite : 166

Datum: 02.04.2026

Uhrzeit: 10:23:56

## 3 Bürgeramt

	Summe aller Produkte	Produkt (wesentlich)	Produkt (sonstig)	Produkt (sonstig)	Produkt (sonstig)	Produkt (sonstig)
	3	12601	12800	21102	21502	28100
		Brandschutz	Zivil- und Katastrophenschutz	Schulkostenbeiträge Grundschule	Schulkostenbeiträge Regionale Schule	Heimat- und sonstige Kulturpflege
	in €	in €	in €	in €	in €	in €

### Zugeordnete Produkte im Teilergebnishaushalt (Bürgeramt)

Nr.		Ertrags- und Aufwandsarten (gemäß § 4 Absatz 10 GemHVO-Doppik)						
2.	+	Zuwendungen, allgemeine Umlagen und sonstige Transfererträge	10.800	10.600	0	0	0	0
4.	+	Öffentlich-rechtliche Leistungsentgelte	500	500	0	0	0	0
5.	+	Privatrechtliche Leistungsentgelte	1.400	0	0	0	0	0
6.	+	Kostenerstattungen und Kostenumlagen	400	0	0	0	0	0
9.	+	Sonstige Erträge	1.500	1.500	0	0	0	0
10.	=	<b>Summe der Erträge (Summe der Nummern 1 bis 9)</b>	<b>14.600</b>	<b>12.600</b>	<b>0</b>	<b>0</b>	<b>0</b>	<b>0</b>
11.	-	Personalaufwendungen	7.700	7.700	0	0	0	0
13.	-	Aufwendungen für Sach- und Dienstleistungen	261.400	33.900	700	68.000	60.000	9.100
14.	-	Abschreibungen	54.200	41.400	1.000	0	0	0
15.	-	Zuwendungen, Umlagen und sonstige Transferaufwendungen	228.900	0	0	0	0	8.000
18.	-	Sonstige Aufwendungen	32.200	29.300	0	0	0	1.100
19.	=	<b>Summe der Aufwendungen (Summe der Nummern 11 bis 18)</b>	<b>584.400</b>	<b>112.300</b>	<b>1.700</b>	<b>68.000</b>	<b>60.000</b>	<b>18.200</b>
20.	=	<b>Jahresergebnis des Teilhaushaltes vor Verrechnung der internen Leistungsbeziehungen und vor Veränderung der Rücklagen (Saldo der Nummern 10 und 19)</b>	<b>-569.800</b>	<b>-99.700</b>	<b>-1.700</b>	<b>-68.000</b>	<b>-60.000</b>	<b>-18.200</b>
23.	=	<b>Jahresergebnis des Teilhaushaltes nach Verrechnung der internen Leistungsbeziehungen und vor Veränderung der Rücklagen (Nummer 20 zuzüglich Nummer 21 abzüglich Nummer 22)</b>	<b>-569.800</b>	<b>-99.700</b>	<b>-1.700</b>	<b>-68.000</b>	<b>-60.000</b>	<b>-18.200</b>

### Zugeordnete Produkte im Teilfinanzhaushalt (Bürgeramt)

Nr.		Ein- und Auszahlungsarten (gemäß § 4 Absatz 12 GemHVO-Doppik)						
4.	+	Öffentlich-rechtliche Leistungsentgelte	500	500	0	0	0	0
5.	+	Privatrechtliche Leistungsentgelte	1.400	0	0	0	0	0
6.	+	Kostenerstattungen und Kostenumlagen	400	0	0	0	0	0
8.	+	Sonstige laufende Einzahlungen	1.500	1.500	0	0	0	0
9.	=	<b>Summe der laufenden Einzahlungen (Summe der Nummern 1 bis 8)</b>	<b>3.800</b>	<b>2.000</b>	<b>0</b>	<b>0</b>	<b>0</b>	<b>0</b>
10.	-	Personalauszahlungen	7.700	7.700	0	0	0	0
12.	-	Auszahlungen für Sach- und Dienstleistungen	261.400	33.900	700	68.000	60.000	9.100
13.	-	Zuwendungen, Umlagen und sonstige Transferauszahlungen	228.900	0	0	0	0	8.000
16.	-	Sonstige laufende Auszahlungen	32.200	29.300	0	0	0	1.100
17.	=	<b>Summe der laufenden Auszahlungen (Summe der Nummern 10 bis 16)</b>	<b>530.200</b>	<b>70.900</b>	<b>700</b>	<b>68.000</b>	<b>60.000</b>	<b>18.200</b>
18.	=	<b>Jahresbezogener Saldo der laufenden Ein- und Auszahlungen vor planmäßiger Tilgung (Saldo der Nummern 9 und 17)</b>	<b>-526.400</b>	<b>-68.900</b>	<b>-700</b>	<b>-68.000</b>	<b>-60.000</b>	<b>-18.200</b>
18.2	=	<b>Jahresbezogener Saldo der laufenden Ein- und Auszahlungen vor planmäßiger Tilgung nach Verrechnung der internen Leistungsbeziehungen (Summe der Nummern 18 und 18.1)</b>	<b>-526.400</b>	<b>-68.900</b>	<b>-700</b>	<b>-68.000</b>	<b>-60.000</b>	<b>-18.200</b>
24.	=	<b>Summe der Einzahlungen aus Investitionstätigkeit (Summe der Nummern 19 bis 23)</b>	<b>0</b>	<b>0</b>	<b>0</b>	<b>0</b>	<b>0</b>	<b>0</b>
25.	-	Auszahlungen für Anlagevermögen	108.000	104.000	1.000	0	0	0



# Zugeordnete Produkte im Teilhaushalt 2026

Gemeinde: 13 Siggelkow

Seite : 167

Datum: 02.04.2026

Uhrzeit: 10:23:56

## 3 Bürgeramt

Summe aller Produkte	Produkt (wesentlich)	Produkt (sonstig)	Produkt (sonstig)	Produkt (sonstig)	Produkt (sonstig)	Produkt (sonstig)
3	12601	12800	21102	21502	28100	
	Brandschutz	Zivil- und Katastrophenschutz	Schulkostenbeiträge Grundschule	Schulkostenbeiträge Regionale Schule	Heimat- und sonstige Kulturpflege	
in €	in €	in €	in €	in €	in €	in €

### Zugeordnete Produkte im Teilfinanzhaushalt (Bürgeramt)

Nr.		Ein- und Auszahlungsarten (gemäß § 4 Absatz 12 GemHVO-Doppik)						
28.	=	Summe der Auszahlungen aus Investitionstätigkeit (Summe der Nummern 25 bis 27)	108.000	104.000	1.000	0	0	0
29.	=	Saldo der Ein- und Auszahlungen aus Investitionstätigkeit (Saldo der Nummern 24 und 28)	-108.000	-104.000	-1.000	0	0	0
30.	=	Finanzmittelüberschuss/Finanzmittelfehlbetrag des Teilhaushaltes (Summe der Nummern 18.2 und 29)	-634.400	-172.900	-1.700	-68.000	-60.000	-18.200



# Zugeordnete Produkte im Teilhaushalt 2026

Gemeinde: 13 Siggelkow

Seite : 168

Datum: 02.04.2026

Uhrzeit: 10:23:56

## 3 Bürgeramt

	Produkt (sonstig)	Produkt (sonstig)	Produkt (sonstig)	Produkt (sonstig)	Produkt (sonstig)	Produkt (sonstig)
	36100	36600	36602	42401	42402	42405
Förderung von Kindern in Kindertageseinrichtungen und in Kindertagespflege		Jugendclub Siggelkow	Spielplätze	Sportplatz Siggelkow	Turnhalle Siggelkow	Badestellen
	in €	in €	in €	in €	in €	in €

### Zugeordnete Produkte im Teilergebnishaushalt (Bürgeramt)

Nr.		Ertrags- und Aufwandsarten (gemäß § 4 Absatz 10 GemHVO-Doppik)					
2.	+	Zuwendungen, allgemeine Umlagen und sonstige Transfererträge	0	0	0	200	0
5.	+	Privatrechtliche Leistungsentgelte	0	0	0	500	300
6.	+	Kostenerstattungen und Kostenumlagen	0	0	0	0	400
10.	=	<b>Summe der Erträge (Summe der Nummern 1 bis 9)</b>	<b>0</b>	<b>0</b>	<b>0</b>	<b>700</b>	<b>300</b>
13.	-	Aufwendungen für Sach- und Dienstleistungen	0	0	2.000	7.400	8.200
14.	-	Abschreibungen	0	0	5.500	3.500	2.800
15.	-	Zuwendungen, Umlagen und sonstige Transferaufwendungen	220.000	0	0	0	0
18.	-	Sonstige Aufwendungen	0	900	0	600	300
19.	=	<b>Summe der Aufwendungen (Summe der Nummern 11 bis 18)</b>	<b>220.000</b>	<b>900</b>	<b>7.500</b>	<b>11.500</b>	<b>11.300</b>
20.	=	<b>Jahresergebnis des Teilhaushaltes vor Verrechnung der internen Leistungsbeziehungen und vor Veränderung der Rücklagen (Saldo der Nummern 10 und 19)</b>	<b>-220.000</b>	<b>-900</b>	<b>-7.500</b>	<b>-10.800</b>	<b>-11.000</b>
23.	=	<b>Jahresergebnis des Teilhaushaltes nach Verrechnung der internen Leistungsbeziehungen und vor Veränderung der Rücklagen (Nummer 20 zuzüglich Nummer 21 abzüglich Nummer 22)</b>	<b>-220.000</b>	<b>-900</b>	<b>-7.500</b>	<b>-10.800</b>	<b>-11.000</b>

### Zugeordnete Produkte im Teilfinanzhaushalt (Bürgeramt)

Nr.		Ein- und Auszahlungsarten (gemäß § 4 Absatz 12 GemHVO-Doppik)					
5.	+	Privatrechtliche Leistungsentgelte	0	0	0	500	300
6.	+	Kostenerstattungen und Kostenumlagen	0	0	0	0	400
9.	=	<b>Summe der laufenden Einzahlungen (Summe der Nummern 1 bis 8)</b>	<b>0</b>	<b>0</b>	<b>0</b>	<b>500</b>	<b>300</b>
12.	-	Auszahlungen für Sach- und Dienstleistungen	0	0	2.000	7.400	8.200
13.	-	Zuwendungen, Umlagen und sonstige Transferauszahlungen	220.000	0	0	0	0
16.	-	Sonstige laufende Auszahlungen	0	900	0	600	300
17.	=	<b>Summe der laufenden Auszahlungen (Summe der Nummern 10 bis 16)</b>	<b>220.000</b>	<b>900</b>	<b>2.000</b>	<b>8.000</b>	<b>8.500</b>
18.	=	<b>Jahresbezogener Saldo der laufenden Ein- und Auszahlungen vor planmäßiger Tilgung (Saldo der Nummern 9 und 17)</b>	<b>-220.000</b>	<b>-900</b>	<b>-2.000</b>	<b>-7.500</b>	<b>-8.200</b>
18.2	=	<b>Jahresbezogener Saldo der laufenden Ein- und Auszahlungen vor planmäßiger Tilgung nach Verrechnung der internen Leistungsbeziehungen (Summe der Nummern 18 und 18.1)</b>	<b>-220.000</b>	<b>-900</b>	<b>-2.000</b>	<b>-7.500</b>	<b>-8.200</b>
25.	-	Auszahlungen für Anlagevermögen	0	0	1.000	1.000	1.000
28.	=	<b>Summe der Auszahlungen aus Investitionstätigkeit (Summe der Nummern 25 bis 27)</b>	<b>0</b>	<b>0</b>	<b>1.000</b>	<b>1.000</b>	<b>1.000</b>
29.	=	<b>Saldo der Ein- und Auszahlungen aus Investitionstätigkeit (Saldo der Nummern 24 und 28)</b>	<b>0</b>	<b>0</b>	<b>-1.000</b>	<b>-1.000</b>	<b>-1.000</b>
30.	=	<b>Finanzmittelüberschuss/Finanzmittelfehlbetrag des Teilhaushaltes (Summe der Nummern 18.2 und 29)</b>	<b>-220.000</b>	<b>-900</b>	<b>-3.000</b>	<b>-8.500</b>	<b>-9.200</b>



# Zugeordnete Produkte im Teilhaushalt 2026

Gemeinde: 13 Siggelkow

Seite : 169  
 Datum: 02.04.2026  
 Uhrzeit: 10:23:56

## 3 Bürgeramt

	Produkt (sonstig)	Produkt (sonstig)	Produkt (sonstig)			
	54500	55100	55300			
	Winterdienst, Verkehrszeichen	Öffentliches Grün, Landschaftsbau	Friedhofs- und Bestattungswesen			
	in €	in €	in €			

### Zugeordnete Produkte im Teilergebnishaushalt (Bürgeramt)

Nr.		Ertrags- und Aufwandsarten (gemäß § 4 Absatz 10 GemHVO-Doppik)				
5.	+	Privatrechtliche Leistungsentgelte	0	600	0	
10.	=	<b>Summe der Erträge (Summe der Nummern 1 bis 9)</b>	<b>0</b>	<b>600</b>	<b>0</b>	
13.	-	Aufwendungen für Sach- und Dienstleistungen	41.000	30.600	0	
15.	-	Zuwendungen, Umlagen und sonstige Transferaufwendungen	0	0	900	
19.	=	<b>Summe der Aufwendungen (Summe der Nummern 11 bis 18)</b>	<b>41.000</b>	<b>30.600</b>	<b>900</b>	
20.	=	<b>Jahresergebnis des Teilhaushaltes vor Verrechnung der internen Leistungsbeziehungen und vor Veränderung der Rücklagen (Saldo der Nummern 10 und 19)</b>	<b>-41.000</b>	<b>-30.000</b>	<b>-900</b>	
23.	=	<b>Jahresergebnis des Teilhaushaltes nach Verrechnung der internen Leistungsbeziehungen und vor Veränderung der Rücklagen (Nummer 20 zuzüglich Nummer 21 abzüglich Nummer 22)</b>	<b>-41.000</b>	<b>-30.000</b>	<b>-900</b>	

### Zugeordnete Produkte im Teilfinanzhaushalt (Bürgeramt)

Nr.		Ein- und Auszahlungsarten (gemäß § 4 Absatz 12 GemHVO-Doppik)				
5.	+	Privatrechtliche Leistungsentgelte	0	600	0	
9.	=	<b>Summe der laufenden Einzahlungen (Summe der Nummern 1 bis 8)</b>	<b>0</b>	<b>600</b>	<b>0</b>	
12.	-	Auszahlungen für Sach- und Dienstleistungen	41.000	30.600	0	
13.	-	Zuwendungen, Umlagen und sonstige Transferauszahlungen	0	0	900	
17.	=	<b>Summe der laufenden Auszahlungen (Summe der Nummern 10 bis 16)</b>	<b>41.000</b>	<b>30.600</b>	<b>900</b>	
18.	=	<b>Jahresbezogener Saldo der laufenden Ein- und Auszahlungen vor planmäßiger Tilgung (Saldo der Nummern 9 und 17)</b>	<b>-41.000</b>	<b>-30.000</b>	<b>-900</b>	
18.2	=	<b>Jahresbezogener Saldo der laufenden Ein- und Auszahlungen vor planmäßiger Tilgung nach Verrechnung der internen Leistungsbeziehungen (Summe der Nummern 18 und 18.1)</b>	<b>-41.000</b>	<b>-30.000</b>	<b>-900</b>	
30.	=	<b>Finanzmittelüberschuss/Finanzmittelfehlbetrag des Teilhaushaltes (Summe der Nummern 18.2 und 29)</b>	<b>-41.000</b>	<b>-30.000</b>	<b>-900</b>	



# Zugeordnete Produkte im Teilhaushalt 2026

Gemeinde: 13 Siggelkow

Seite : 170

Datum: 02.04.2026

Uhrzeit: 10:23:56

## 4 Amt für Stadt- und Gemeindeentwicklung

	Summe aller Produkte	Produkt (wesentlich)	Produkt (sonstig)	Produkt (sonstig)	Produkt (sonstig)	Produkt (sonstig)
	4	54100	11402	11410	51100	53800
		Gemeindestraßen	Liegenschaften	Kindertagesstätte Siggelkow	Räumliche Planungs- und Entwicklungsmaßnahmen	Abwasserbeseitigung
	in €	in €	in €	in €	in €	in €

### Zugeordnete Produkte im Teilergebnishaushalt (Amt für Stadt- und Gemeindeentwicklung)

Nr.		Ertrags- und Aufwandsarten (gemäß § 4 Absatz 10 GemHVO-Doppik)						
2.	+	Zuwendungen, allgemeine Umlagen und sonstige Transfererträge	44.900	26.600	900	12.100	2.600	0
4.	+	Öffentlich-rechtliche Leistungsentgelte	69.700	10.000	0	0	0	100
5.	+	Privatrechtliche Leistungsentgelte	88.600	0	50.900	36.200	0	0
6.	+	Kostenerstattungen und Kostenumlagen	800	0	0	800	0	0
9.	+	Sonstige Erträge	25.000	0	0	0	0	0
10.	=	<b>Summe der Erträge (Summe der Nummern 1 bis 9)</b>	<b>229.000</b>	<b>36.600</b>	<b>51.800</b>	<b>49.100</b>	<b>2.600</b>	<b>100</b>
11.	-	Personalaufwendungen	1.500	0	0	0	0	0
13.	-	Aufwendungen für Sach- und Dienstleistungen	234.600	60.000	49.500	4.500	0	0
14.	-	Abschreibungen	157.200	117.200	1.900	20.400	3.000	0
18.	-	Sonstige Aufwendungen	13.300	0	5.600	1.000	0	100
19.	=	<b>Summe der Aufwendungen (Summe der Nummern 11 bis 18)</b>	<b>406.600</b>	<b>177.200</b>	<b>57.000</b>	<b>25.900</b>	<b>3.000</b>	<b>100</b>
20.	=	<b>Jahresergebnis des Teilhaushaltes vor Verrechnung der internen Leistungsbeziehungen und vor Veränderung der Rücklagen (Saldo der Nummern 10 und 19)</b>	<b>-177.600</b>	<b>-140.600</b>	<b>-5.200</b>	<b>23.200</b>	<b>-400</b>	<b>0</b>
23.	=	<b>Jahresergebnis des Teilhaushaltes nach Verrechnung der internen Leistungsbeziehungen und vor Veränderung der Rücklagen (Nummer 20 zuzüglich Nummer 21 abzüglich Nummer 22)</b>	<b>-177.600</b>	<b>-140.600</b>	<b>-5.200</b>	<b>23.200</b>	<b>-400</b>	<b>0</b>

### Zugeordnete Produkte im Teilfinanzhaushalt (Amt für Stadt- und Gemeindeentwicklung)

Nr.		Ein- und Auszahlungsarten (gemäß § 4 Absatz 12 GemHVO-Doppik)						
4.	+	Öffentlich-rechtliche Leistungsentgelte	55.100	0	0	0	0	100
5.	+	Privatrechtliche Leistungsentgelte	88.600	0	50.900	36.200	0	0
6.	+	Kostenerstattungen und Kostenumlagen	800	0	0	800	0	0
8.	+	Sonstige laufende Einzahlungen	25.000	0	0	0	0	0
9.	=	<b>Summe der laufenden Einzahlungen (Summe der Nummern 1 bis 8)</b>	<b>169.500</b>	<b>0</b>	<b>50.900</b>	<b>37.000</b>	<b>0</b>	<b>100</b>
10.	-	Personalauszahlungen	1.500	0	0	0	0	0
12.	-	Auszahlungen für Sach- und Dienstleistungen	234.600	60.000	49.500	4.500	0	0
16.	-	Sonstige laufende Auszahlungen	13.300	0	5.600	1.000	0	100
17.	=	<b>Summe der laufenden Auszahlungen (Summe der Nummern 10 bis 16)</b>	<b>249.400</b>	<b>60.000</b>	<b>55.100</b>	<b>5.500</b>	<b>0</b>	<b>100</b>
18.	=	<b>Jahresbezogener Saldo der laufenden Ein- und Auszahlungen vor planmäßiger Tilgung (Saldo der Nummern 9 und 17)</b>	<b>-79.900</b>	<b>-60.000</b>	<b>-4.200</b>	<b>31.500</b>	<b>0</b>	<b>0</b>
18.2	=	<b>Jahresbezogener Saldo der laufenden Ein- und Auszahlungen vor planmäßiger Tilgung nach Verrechnung der internen Leistungsbeziehungen (Summe der Nummern 18 und 18.1)</b>	<b>-79.900</b>	<b>-60.000</b>	<b>-4.200</b>	<b>31.500</b>	<b>0</b>	<b>0</b>
19.	+	Einzahlungen aus Investitionszuwendungen	0	0	0	0	0	0
20.	+	Einzahlungen aus Beiträgen und ähnlichen Entgelten	85.000	85.000	0	0	0	0
23.	+	Sonstige Investitionseinzahlungen	0	0	0	0	0	0
24.	=	<b>Summe der Einzahlungen aus Investitionstätigkeit (Summe der Nummern 19 bis 23)</b>	<b>85.000</b>	<b>85.000</b>	<b>0</b>	<b>0</b>	<b>0</b>	<b>0</b>



# Zugeordnete Produkte im Teilhaushalt 2026

Gemeinde: 13 Siggelkow

Seite : 171  
 Datum: 02.04.2026  
 Uhrzeit: 10:23:56

## 4 Amt für Stadt- und Gemeindeentwicklung

Summe aller Produkte	Produkt (wesentlich)	Produkt (sonstig)	Produkt (sonstig)	Produkt (sonstig)	Produkt (sonstig)
4	54100	11402	11410	51100	53800
	Gemeindestraßen	Liegenschaften	Kindertagesstätte Siggelkow	Räumliche Planungs- und Entwicklungsmaßnahmen	Abwasserbeseitigung
in €	in €	in €	in €	in €	in €

### Zugeordnete Produkte im Teilfinanzhaushalt (Amt für Stadt- und Gemeindeentwicklung)

Nr.	Ein- und Auszahlungsarten (gemäß § 4 Absatz 12 GemHVO-Doppik)						
25.	- Auszahlungen für Anlagevermögen	319.000	307.000	0	0	0	0
28.	= Summe der Auszahlungen aus Investitionstätigkeit (Summe der Nummern 25 bis 27)	319.000	307.000	0	0	0	0
29.	= Saldo der Ein- und Auszahlungen aus Investitionstätigkeit (Saldo der Nummern 24 und 28)	-234.000	-222.000	0	0	0	0
30.	= Finanzmittelüberschuss/Finanzmittelfehlbetrag des Teilhaushaltes (Summe der Nummern 18.2 und 29)	-313.900	-282.000	-4.200	31.500	0	0



# Zugeordnete Produkte im Teilhaushalt 2026

Gemeinde: 13 Siggelkow

Seite : 172

Datum: 02.04.2026

Uhrzeit: 10:23:56

## 4 Amt für Stadt- und Gemeindeentwicklung

	Produkt (sonstig)	Produkt (sonstig)	Produkt (sonstig)	Produkt (sonstig)	Produkt (sonstig)	Produkt (sonstig)
	54000	54101	54300	55200	55500	57301
	Konzessionsabgaben	Straßenbeleuchtung	Landesstraßen	Öffentliche Gewässer, Wasserbauliche Anlagen, Gewässerschutz	Forstwirtschaft	Gemeindezentrum Siggelkow
	in €	in €	in €	in €	in €	in €

### Zugeordnete Produkte im Teilergebnishaushalt (Amt für Stadt- und Gemeindeentwicklung)

Nr.		Ertrags- und Aufwandsarten (gemäß § 4 Absatz 10 GemHVO-Doppik)						
2.	+	Zuwendungen, allgemeine Umlagen und sonstige Transfererträge	0	800	1.100	0	0	0
4.	+	Öffentlich-rechtliche Leistungsentgelte	0	1.300	3.300	55.000	0	0
5.	+	Privatrechtliche Leistungsentgelte	0	0	0	0	0	1.000
9	+	Sonstige Erträge	25.000	0	0	0	0	0
10.	=	<b>Summe der Erträge (Summe der Nummern 1 bis 9)</b>	<b>25.000</b>	<b>2.100</b>	<b>4.400</b>	<b>55.000</b>	<b>0</b>	<b>1.000</b>
11.	-	Personalaufwendungen	0	0	0	0	0	1.500
13.	-	Aufwendungen für Sach- und Dienstleistungen	0	20.000	0	62.000	0	18.900
14.	-	Abschreibungen	0	2.700	5.500	0	0	4.500
18.	-	Sonstige Aufwendungen	0	0	0	3.000	300	1.700
19.	=	<b>Summe der Aufwendungen (Summe der Nummern 11 bis 18)</b>	<b>0</b>	<b>22.700</b>	<b>5.500</b>	<b>65.000</b>	<b>300</b>	<b>26.600</b>
20.	=	<b>Jahresergebnis des Teilhaushaltes vor Verrechnung der internen Leistungsbeziehungen und vor Veränderung der Rücklagen (Saldo der Nummern 10 und 19)</b>	<b>25.000</b>	<b>-20.600</b>	<b>-1.100</b>	<b>-10.000</b>	<b>-300</b>	<b>-25.600</b>
23.	=	<b>Jahresergebnis des Teilhaushaltes nach Verrechnung der internen Leistungsbeziehungen und vor Veränderung der Rücklagen (Nummer 20 zuzüglich Nummer 21 abzüglich Nummer 22)</b>	<b>25.000</b>	<b>-20.600</b>	<b>-1.100</b>	<b>-10.000</b>	<b>-300</b>	<b>-25.600</b>

### Zugeordnete Produkte im Teilfinanzhaushalt (Amt für Stadt- und Gemeindeentwicklung)

Nr.		Ein- und Auszahlungsarten (gemäß § 4 Absatz 12 GemHVO-Doppik)						
4.	+	Öffentlich-rechtliche Leistungsentgelte	0	0	0	55.000	0	0
5.	+	Privatrechtliche Leistungsentgelte	0	0	0	0	0	1.000
8.	+	Sonstige laufende Einzahlungen	25.000	0	0	0	0	0
9.	=	<b>Summe der laufenden Einzahlungen (Summe der Nummern 1 bis 8)</b>	<b>25.000</b>	<b>0</b>	<b>0</b>	<b>55.000</b>	<b>0</b>	<b>1.000</b>
10.	-	Personalauszahlungen	0	0	0	0	0	1.500
12.	-	Auszahlungen für Sach- und Dienstleistungen	0	20.000	0	62.000	0	18.900
16.	-	Sonstige laufende Auszahlungen	0	0	0	3.000	300	1.700
17.	=	<b>Summe der laufenden Auszahlungen (Summe der Nummern 10 bis 16)</b>	<b>0</b>	<b>20.000</b>	<b>0</b>	<b>65.000</b>	<b>300</b>	<b>22.100</b>
18.	=	<b>Jahresbezogener Saldo der laufenden Ein- und Auszahlungen vor planmäßiger Tilgung (Saldo der Nummern 9 und 17)</b>	<b>25.000</b>	<b>-20.000</b>	<b>0</b>	<b>-10.000</b>	<b>-300</b>	<b>-21.100</b>
18.2	=	<b>Jahresbezogener Saldo der laufenden Ein- und Auszahlungen vor planmäßiger Tilgung nach Verrechnung der internen Leistungsbeziehungen (Summe der Nummern 18 und 18.1)</b>	<b>25.000</b>	<b>-20.000</b>	<b>0</b>	<b>-10.000</b>	<b>-300</b>	<b>-21.100</b>
25.	-	Auszahlungen für Anlagevermögen	0	0	0	0	0	11.000
28.	=	<b>Summe der Auszahlungen aus Investitionstätigkeit (Summe der Nummern 25 bis 27)</b>	<b>0</b>	<b>0</b>	<b>0</b>	<b>0</b>	<b>0</b>	<b>11.000</b>
29.	=	<b>Saldo der Ein- und Auszahlungen aus Investitionstätigkeit (Saldo der Nummern 24 und 28)</b>	<b>0</b>	<b>0</b>	<b>0</b>	<b>0</b>	<b>0</b>	<b>-11.000</b>
30.	=	<b>Finanzmittelüberschuss/Finanzmittelfehlbetrag des Teilhaushaltes (Summe der Nummern 18.2 und 29)</b>	<b>25.000</b>	<b>-20.000</b>	<b>0</b>	<b>-10.000</b>	<b>-300</b>	<b>-32.100</b>



# Zugeordnete Produkte im Teilhaushalt 2026

Gemeinde: 13 Siggelkow

Seite : 173  
 Datum: 02.04.2026  
 Uhrzeit: 10:23:56

## 4 Amt für Stadt- und Gemeindeentwicklung

	Produkt (sonstig)					
	57302					
	Dorfgemeinschaftshaus Groß Pankow					
	in €					

### Zugeordnete Produkte im Teilergebnishaushalt (Amt für Stadt- und Gemeindeentwicklung)

Nr.		Ertrags- und Aufwandsarten (gemäß § 4 Absatz 10 GemHVO-Doppik)				
2.	+	Zuwendungen, allgemeine Umlagen und sonstige Transfererträge	800			
5.	+	Privatrechtliche Leistungsentgelte	500			
10.	=	<b>Summe der Erträge (Summe der Nummern 1 bis 9)</b>	<b>1.300</b>			
13.	-	Aufwendungen für Sach- und Dienstleistungen	19.700			
14.	-	Abschreibungen	2.000			
18.	-	Sonstige Aufwendungen	1.600			
19.	=	<b>Summe der Aufwendungen (Summe der Nummern 11 bis 18)</b>	<b>23.300</b>			
20.	=	<b>Jahresergebnis des Teilhaushaltes vor Verrechnung der internen Leistungsbeziehungen und vor Veränderung der Rücklagen (Saldo der Nummern 10 und 19)</b>	<b>-22.000</b>			
23.	=	<b>Jahresergebnis des Teilhaushaltes nach Verrechnung der internen Leistungsbeziehungen und vor Veränderung der Rücklagen (Nummer 20 zuzüglich Nummer 21 abzüglich Nummer 22)</b>	<b>-22.000</b>			

### Zugeordnete Produkte im Teilfinanzhaushalt (Amt für Stadt- und Gemeindeentwicklung)

Nr.		Ein- und Auszahlungsarten (gemäß § 4 Absatz 12 GemHVO-Doppik)				
5.	+	Privatrechtliche Leistungsentgelte	500			
9.	=	<b>Summe der laufenden Einzahlungen (Summe der Nummern 1 bis 8)</b>	<b>500</b>			
12.	-	Auszahlungen für Sach- und Dienstleistungen	19.700			
16.	-	Sonstige laufende Auszahlungen	1.600			
17.	=	<b>Summe der laufenden Auszahlungen (Summe der Nummern 10 bis 16)</b>	<b>21.300</b>			
18.	=	<b>Jahresbezogener Saldo der laufenden Ein- und Auszahlungen vor planmäßiger Tilgung (Saldo der Nummern 9 und 17)</b>	<b>-20.800</b>			
18.2	=	<b>Jahresbezogener Saldo der laufenden Ein- und Auszahlungen vor planmäßiger Tilgung nach Verrechnung der internen Leistungsbeziehungen (Summe der Nummern 18 und 18.1)</b>	<b>-20.800</b>			
25.	-	Auszahlungen für Anlagevermögen	1.000			
28.	=	<b>Summe der Auszahlungen aus Investitionstätigkeit (Summe der Nummern 25 bis 27)</b>	<b>1.000</b>			
29.	=	<b>Saldo der Ein- und Auszahlungen aus Investitionstätigkeit (Saldo der Nummern 24 und 28)</b>	<b>-1.000</b>			
30.	=	<b>Finanzmittelüberschuss/Finanzmittelfehlbetrag des Teilhaushaltes (Summe der Nummern 18.2 und 29)</b>	<b>-21.800</b>			



# Übersicht über Erträge und Aufwendungen zum Ergebnishaushalt 2026

Seite : 174  
Datum: 02.04.2026  
Uhrzeit: 10:26:10

Gemeinde: 13 Sigelkow

Nr.	Ertrags- und Aufwandsarten (gemäß § 2 Absatz 1 GemHVO-Doppik)		Ergebnisse	Ansätze des	Ansatz des	Planungs-	Planungs-	Planungs-	Erläuterung
			des	Haushalts-	des	daten des	daten des	daten des	
			Haushalts-	vorjahres	Haushalts-	Haushalts-	des	des	
		vorvorjahres		vorjahres	jahres	Haushalts-	zweiten	dritten	
			2024	2025	2026	2027	2028	2029	Konto-
			in €	in €	in €	in €	in €	in €	nummer
			1	2	3	4	5	6	
1.	+	Steuern und ähnliche Abgaben	1.064.578,69	696.500	622.600	631.700	642.200	652.700	40
		darunter:							
	1.1	Grundsteuer A	29.670,90	32.700	29.200	29.200	29.200	29.200	(4011)
	1.2	Grundsteuer B	80.852,23	76.300	76.800	76.800	76.800	76.800	(4012)
	1.3	Gewerbesteuer	628.897,04	250.000	150.000	157.800	157.800	157.800	(4013)
	1.4	Gemeindeanteil an der Einkommensteuer	298.942,51	311.000	334.700	340.000	350.000	360.000	(4021)
	1.5	Gemeindeanteil an der Umsatzsteuer	22.676,26	23.000	28.000	24.000	24.500	25.000	(4022)
	1.6	Sonstige Gemeindesteuern	3.539,75	3.500	3.900	3.900	3.900	3.900	(403)
	1.7	Ausgleichsleistungen vom Land	0,00	0	0	0	0	0	(4052)
	1.8	Leistungen des Landes aus der Umsetzung des 4. Gesetzes für moderne Dienstleistungen am Arbeitsmarkt	0,00	0	0	0	0	0	(40541)
2.	+	Zuwendungen, allgemeine Umlagen und sonstige Transfererträge	636.515,54	688.100	366.000	654.700	862.500	860.300	41
		darunter:							
	2.1	Schlüsselzuweisungen	480.559,99	456.400	117.200	343.600	391.700	389.500	(411)
	2.2	Bedarfszuweisungen	0,00	0	0	0	0	0	(412)
	2.3	Sonstige allgemeine Zuweisungen	0,00	0	0	0	0	0	(413)
	2.4	Zuweisungen und Zuschüsse für laufende Zwecke	155.955,55	176.000	193.100	255.600	415.600	415.600	(414)
	2.5	Allgemeine Umlagen vom Land	0,00	0	0	0	0	0	(4161)
	2.6	Allgemeine Umlagen von Gemeinden und Gemeindeverbänden	0,00	0	0	0	0	0	(4162)
	2.7	Erträge aus der Auflösung von Sonderposten	0,00	55.700	55.700	55.500	55.200	55.200	(415)
3.	+	Erträge der sozialen Sicherung	0,00	0	0	0	0	0	42
		darunter:							
	3.1	Ersatz von sozialen Leistungen außerhalb von Einrichtungen	0,00	0	0	0	0	0	(421)
	3.2	Ersatz von sozialen Leistungen in Einrichtungen	0,00	0	0	0	0	0	(422)
	3.3	Kostenbeteiligung und -erstattung im Bereich des SGB XII und anderer sozialer Leistungen	0,00	0	0	0	0	0	(423)
	3.4	Kostenbeteiligung und -erstattung im Bereich des SGB VIII und anderer Jugendhilfe	0,00	0	0	0	0	0	(424)
	3.5	Kostenerstattungen von anderen Sozialhilfeträgern	0,00	0	0	0	0	0	(425)
	3.6	Aufgabenbezogene Leistungsbeteiligung nach dem SGB II	0,00	0	0	0	0	0	(426)
	3.7	Zuweisungen und Zuschüsse für laufende Zwecke im Bereich der sozialen Sicherung	0,00	0	0	0	0	0	(427)
4.	+	Öffentlich-rechtliche Leistungsentgelte	56.614,61	64.200	70.200	74.500	74.500	74.500	43
		darunter:							
	4.1	Verwaltungsgebühren einschließlich Erstattung von Auslagen	0,00	0	0	0	0	0	(431)
	4.2	Benutzungsgebühren, Beiträge (soweit diese nicht in einem Sonderposten zu erfassen sind) und ähnliche Entgelte	56.614,61	55.000	55.600	55.600	55.600	55.600	(432)
	4.3	Erträge aus der Auflösung von Sonderposten für Beiträge und ähnliche Entgelte	0,00	9.200	14.600	18.900	18.900	18.900	(437)
5.	+	Privatrechtliche Leistungsentgelte	96.151,54	90.500	90.000	90.000	90.000	90.000	441, 443, 444, 445, 448
		darunter:							
	5.1	Privatrechtliche Leistungsentgelte	96.151,54	90.500	90.000	90.000	90.000	90.000	(441)
	5.2	Erträge aus der Auflösung von Sonderposten für Baukostenzuschüsse und ähnliche Entgelte	0,00	0	0	0	0	0	(443)
6.	+	Kostenerstattungen und Kostenumlagen	3.267,86	1.200	1.200	1.200	1.200	1.200	442,448
7.	+	Andere aktivierte Eigenleistungen	0,00	0	0	0	0	0	452



# Übersicht über Erträge und Aufwendungen zum Ergebnishaushalt 2026

Seite : 175  
Datum: 02.04.2026  
Uhrzeit: 10:26:10

Gemeinde: 13 Sigelkow

Nr.	Ertrags- und Aufwandsarten (gemäß § 2 Absatz 1 GemHVO-Doppik)		Ergebnisse des Haushalts- vorvorjahres	Ansätze des Haushalts- vorjahres einschl. Nachträge	Ansatz des Haushalts- jahres	Planungs- daten des Haushalts- folgejahres	Planungs- daten des zweiten Haushalts- folgejahres	Planungs- daten des dritten Haushalts- folgejahres	Erläuterung
			2024	2025	2026	2027	2028	2029	Konto- nummer
			in €	in €	in €	in €	in €	in €	
8.	+	Zinserträge und sonstige Finanzerträge	30.248,56	20.200	30.600	30.600	30.600	30.600	47
darunter:									
8.1		Zinserträge	24.561,70	9.200	17.500	17.500	17.500	17.500	(471, 472, 479)
8.2		Sonstige Finanzerträge	5.686,86	11.000	13.100	13.100	13.100	13.100	(473 - 479)
9.	+	Sonstige Erträge und Saldo Bestandsveränderungen	24.444,05	85.200	35.700	35.700	35.700	35.700	451,46
darunter:									
9.1		Erträge aus der Veräußerung von Vermögensgegenständen des Anlagevermögens und des Umlaufvermögens	0,00	59.200	0	0	0	0	(461)
9.2		Erträge aus der Auflösung von Wertberichtigungen, Sonderposten und Rückstellungen	0,00	0	0	0	0	0	(4661)
9.3		Erhöhung oder Verminderung des Bestandes an fertigen und unfertigen Erzeugnissen (Saldo)	0,00	0	0	0	0	0	(451)
10.	=	<b>Summe der Erträge (Summe der Nummern 1 bis 9)</b>	<b>1.911.820,85</b>	<b>1.645.900</b>	<b>1.216.300</b>	<b>1.518.400</b>	<b>1.736.700</b>	<b>1.745.000</b>	
11.	-	Personalaufwendungen	81.982,69	120.600	128.800	130.700	132.300	134.700	50
darunter:									
11.1		Zuführungen zu Pensionsrückstellungen u.ä. Verpflichtungen	0,00	0	0	0	0	0	(507)
12.	-	Versorgungsaufwendungen	0,00	0	0	0	0	0	51
13.	-	Aufwendungen für Sach- und Dienstleistungen	306.402,27	410.300	510.500	451.500	451.500	446.200	52
darunter:									
13.1		Aufwendungen für Energie, Wasser, Abwasser und Abfall	57.893,37	65.700	70.600	70.600	70.600	65.300	(522)
13.2		Aufwendungen für Unterhaltung und Bewirtschaftung	90.229,11	159.300	233.600	186.700	186.700	186.700	(523)
14.	-	Abschreibungen	0,00	216.200	215.500	236.000	235.900	232.300	53
15.	-	Zuwendungen, Umlagen und sonstige Transferaufwendungen	852.184,96	890.500	1.001.900	949.100	971.900	994.400	54
darunter:									
15.1		Zuweisungen und Zuschüsse für laufende Zwecke	157.451,25	171.000	228.900	222.500	222.500	222.500	(541)
15.2		Schuldendiensthilfen	0,00	0	0	0	0	0	(542)
15.3		Gewerbesteuerumlage	55.492,69	23.000	13.900	13.900	13.900	13.900	(5431)
15.4		Allgemeine Umlagen an das Land	0,00	0	0	0	0	0	(5441)
15.5		Allgemeine Umlagen an Landkreise	421.883,34	438.500	500.500	454.900	476.800	478.200	(54421)
15.6		Allgemeine Umlagen an das Amt	217.357,68	258.000	258.600	257.800	258.700	279.800	(54422)
15.7		Allgemeine Umlagen an Zweckverbände	0,00	0	0	0	0	0	(5443)
15.8		Allgemeine Umlagen an Sonstige	0,00	0	0	0	0	0	(5449)
16.	-	Aufwendungen der sozialen Sicherung	0,00	0	0	0	0	0	55
darunter:									
16.1		Leistungen nach SGB II	0,00	0	0	0	0	0	(551)
16.2		Kostenbeteiligungen und -erstattungen nach SGB II	0,00	0	0	0	0	0	(552)
16.3		Leistungen nach SGB XII	0,00	0	0	0	0	0	(553)
16.4		Kostenbeteiligungen und -erstattungen nach SGB XII	0,00	0	0	0	0	0	(554)
16.5		Leistungen nach SGB VIII	0,00	0	0	0	0	0	(555)
16.6		Kostenbeteiligungen und -erstattungen nach SGB VIII	0,00	0	0	0	0	0	(556)
16.7		Sonstige soziale Leistungen	0,00	0	0	0	0	0	(557)
16.8		Kostenbeteiligungen und -erstattungen für sonstige soziale Leistungen	0,00	0	0	0	0	0	(558)
16.9		Zuweisungen und Zuschüsse für laufende Zwecke des Bereichs soziale Sicherung	0,00	0	0	0	0	0	(559)
17.	-	Zinsaufwendungen und sonstige Finanzaufwendungen	416,00	200	500	35.500	70.500	65.500	57
darunter:									
17.1		Zinsaufwendungen	0,00	0	0	35.000	70.000	65.000	(571 - 579)



# Übersicht über Erträge und Aufwendungen zum Ergebnishaushalt 2026

Seite : 176  
Datum: 02.04.2026  
Uhrzeit: 10:26:10

Gemeinde: 13 Sigelkow

Nr.	Ertrags- und Aufwandsarten (gemäß § 2 Absatz 1 GemHVO-Doppik)		Ergebnisse des Haushalts- vorjahres	Ansätze des Haushalts- vorjahres einschl. Nachträge	Ansatz des Haushalts- jahres	Planungs- daten des Haushalts- folgejahres	Planungs- daten des zweiten Haushalts- folgejahres	Planungs- daten des dritten Haushalts- folgejahres	Erläu- terung
			2024	2025	2026	2027	2028	2029	Konto- nummer
			in €	in €	in €	in €	in €	in €	
			1	2	3	4	5	6	
	17.2	Sonstige Finanzaufwendungen	416,00	200	500	500	500	500	(571 - 579)
	18.	- Sonstige Aufwendungen	47.038,92	58.400	59.400	52.300	46.300	46.300	56
	19.	= <b>Summe der Aufwendungen (Summe der Nummern 11 bis 18)</b>	<b>1.288.024,84</b>	<b>1.696.200</b>	<b>1.916.600</b>	<b>1.855.100</b>	<b>1.908.400</b>	<b>1.919.400</b>	
	20.	= <b>Jahresergebnis (Jahresüberschuss/Jahresfehlbetrag) vor Veränderung der Rücklagen (Saldo der Nummern 10 und 19)</b>	<b>623.796,01</b>	<b>-50.300</b>	<b>-700.300</b>	<b>-336.700</b>	<b>-171.700</b>	<b>-174.400</b>	
	21.	- Einstellung in die Kapitalrücklage	0,00	0	0	0	0	0	592
	22.	+ Entnahme aus der Kapitalrücklage	0,00	0	134.100	40.000	39.000	38.000	492
darunter:									
	22.1	Entnahme aus der zweckgebundenen Kapitalrücklage aus investiv	0,00	0	0	0	0	0	(4922)
	22.2	Entnahme aus der zweckgebundenen Kapitalrücklage aus Zuweisungen nach §§ 23, 24 FAG M-V	0,00	0	134.100	40.000	39.000	38.000	(4923)
	23.	- Einstellung in die Rücklage für Belastungen aus dem kommunalen Finanzausgleich	270.800,00	0	0	0	0	0	593
	24.	+ Entnahme aus der Rücklage für Belastungen aus dem kommunalen Finanzausgleich	0,00	0	270.800	0	0	0	493
	25.	= <b>Jahresergebnis (Jahresüberschuss/Jahresfehlbetrag, Nummern 20 zuzüglich Nummern 22 und 24 abzüglich Nummern 21 und 23)</b>	<b>352.996,01</b>	<b>-50.300</b>	<b>-295.400</b>	<b>-296.700</b>	<b>-132.700</b>	<b>-136.400</b>	
nachrichtlich									
	26.	Ergebnisvortrag aus dem Haushaltsvorjahr	-35.390,24	317.605	267.305	-28.094	-324.794	-457.494	
	27.	Ergebnis (Überschuss/Fehlbetrag) zum 31. Dezember des Haushaltsjahres (Summe der Nummern 25 und 26)	317.605,77	267.305	-28.094	-324.794	-457.494	-593.894	



# Investitionsprogramm 2026

Gemeinde: 13 Siggelkow

Seite : 177

Datum: 02.04.2026

Uhrzeit: 10:27:35

Hauptproduktbereich	1	Zentrale Verwaltung
Produktbereich	11	Innere Verwaltung
Produktgruppe	114	Zentrale Dienste
Produkt	11401	Wohnungswirtschaft - alt - unter 11402

Nr.	Bezeichnung der Maßnahme	Ergebnisse bis einschließlich des Haushaltsvorjahres	Ansätze des Haushaltsvorjahres einschl. Nachträge	Ansatz des Haushaltsjahres	Planungsdaten des Haushaltsfolgejahres	Planungsdaten des zweiten Haushaltsfolgejahres	Planungsdaten des dritten Haushaltsfolgejahres	Planungsdaten der weiteren Haushaltsjahre bis zum Abschluss der Maßnahme	Gesamtein-/auszahlungen
		2024	2025	2026	2027	2028	2029		
		in €	in €	in €	in €	in €	in €	in €	in €
		1	2	3	4	5	6	7	8

## Gesamtwerte

	Summe Einzahlungen	69.324,00	0	0	0	0	0	0	69.324
	Summe Auszahlungen	0,00	0	0	0	0	0	0	0
	Saldo	69.324,00	0	0	0	0	0	0	69.324



# Investitionsprogramm 2026

Gemeinde: 13 Siggelkow

Seite : 178

Datum: 02.04.2026

Uhrzeit: 10:27:35

Hauptproduktbereich	1	Zentrale Verwaltung
Produktbereich	11	Innere Verwaltung
Produktgruppe	114	Zentrale Dienste
Produkt	11402	Liegenschaften

Nr.	Bezeichnung der Maßnahme	Ergebnisse bis einschließlich des Haushaltsvorjahres	Ansätze des Haushaltsvorjahres einschl. Nachträge	Ansatz des Haushaltsjahres	Planungsdaten des Haushaltsfolgejahres	Planungsdaten des zweiten Haushaltsfolgejahres	Planungsdaten des dritten Haushaltsfolgejahres	Planungsdaten der weiteren Haushaltsjahre bis zum Abschluss der Maßnahme	Gesamtein-/auszahlungen
		2024	2025	2026	2027	2028	2029		
		in €	in €	in €	in €	in €	in €	in €	in €
		1	2	3	4	5	6	7	8

## Gesamtwerte

	Summe Einzahlungen	11.770,00	65.000	0	0	0	0	0	76.770
	Summe Auszahlungen	370,00	0	0	0	0	0	0	370
	Saldo	11.400,00	65.000	0	0	0	0	0	76.400



# Investitionsprogramm 2026

Gemeinde: 13 Siggelkow

Seite : 179

Datum: 02.04.2026

Uhrzeit: 10:27:35

Hauptproduktbereich	1	Zentrale Verwaltung
Produktbereich	11	Innere Verwaltung
Produktgruppe	114	Zentrale Dienste
Produkt	11403	Gemeindearbeiter

Nr.	Bezeichnung der Maßnahme	Ergebnisse bis einschließlich des Haushaltsvorjahres	Ansätze des Haushaltsvorjahres einschl. Nachträge	Ansatz des Haushaltsjahres	Planungsdaten des Haushaltsfolgejahres	Planungsdaten des zweiten Haushaltsfolgejahres	Planungsdaten des dritten Haushaltsfolgejahres	Planungsdaten der weiteren Haushaltsjahre bis zum Abschluss der Maßnahme	Gesamtein-/auszahlungen
		2024	2025	2026	2027	2028	2029		
		in €	in €	in €	in €	in €	in €	in €	in €
		1	2	3	4	5	6	7	8

## Gesamtwerte

	Summe Einzahlungen	0,00	0	0	0	0	0	0	0
	Summe Auszahlungen	0,00	20.000	1.000	1.000	1.000	1.000	0	24.000
	Saldo	0,00	-20.000	-1.000	-1.000	-1.000	-1.000	0	-24.000



# Investitionsprogramm 2026

Gemeinde: 13 Siggelkow

Seite : 180

Datum: 02.04.2026

Uhrzeit: 10:27:35

Hauptproduktbereich	1	Zentrale Verwaltung
Produktbereich	11	Innere Verwaltung
Produktgruppe	114	Zentrale Dienste
Produkt	11405	Sonstige Zentrale Dienste

Nr.	Bezeichnung der Maßnahme	Ergebnisse bis einschließlich des Haushaltsvorjahres	Ansätze des Haushaltsvorjahres einschl. Nachträge	Ansatz des Haushaltsjahres	Planungsdaten des Haushaltsfolgejahres	Planungsdaten des zweiten Haushaltsfolgejahres	Planungsdaten des dritten Haushaltsfolgejahres	Planungsdaten der weiteren Haushaltsjahre bis zum Abschluss der Maßnahme	Gesamtein-/auszahlungen
		2024	2025	2026	2027	2028	2029		
		in €	in €	in €	in €	in €	in €	in €	in €
		1	2	3	4	5	6	7	8

## Gesamtwerte

	Summe Einzahlungen	150,00	0	0	0	0	0	0	150
	Summe Auszahlungen	0,00	2.000	0	0	0	0	0	2.000
	Saldo	150,00	-2.000	0	0	0	0	0	-1.850



# Investitionsprogramm 2026

Gemeinde: 13 Siggelkow

Seite : 181

Datum: 02.04.2026

Uhrzeit: 10:27:35

Hauptproduktbereich	1	Zentrale Verwaltung
Produktbereich	12	Sicherheit und Ordnung
Produktgruppe	126	Brandschutz
Produkt	12601	Brandschutz

Nr.	Bezeichnung der Maßnahme	Ergebnisse bis einschließlich des Haushaltsvorjahres	Ansätze des Haushaltsvorjahres einschl. Nachträge	Ansatz des Haushaltsjahres	Planungsdaten des Haushaltsfolgejahres	Planungsdaten des zweiten Haushaltsfolgejahres	Planungsdaten des dritten Haushaltsfolgejahres	Planungsdaten der weiteren Haushaltsjahre bis zum Abschluss der Maßnahme	Gesamtein-/auszahlungen
		2024	2025	2026	2027	2028	2029		
		in €	in €	in €	in €	in €	in €	in €	in €
		1	2	3	4	5	6	7	8
<b>002 Feuerwehrgerätehaus Siggelkow</b>									
	Einzahlungen	0,00	0	0	0	0	0	0	0
	Auszahlungen	15,00	25.000	60.000	2.040.000	0	0	0	2.125.015
	78522000 Auszahlungen für Baumaßnahmen (Herstellungskosten) für bebaute Grundstücke und grundstücksgleiche Rechte	0,00	0	60.000	2.040.000	0	0	0	2.100.000
	78532000 Auszahlungen für Baumaßnahmen (Herstellungskosten) bei Infrastrukturvermögen	15,00	25.000	0	0	0	0	0	25.015
<b>004 Umbau/Anbau Feuerwehrgebäude Redlin</b>									
	Einzahlungen	0,00	0	0	0	0	0	0	0
	Auszahlungen	1.909,93	50.000	0	0	0	0	0	51.909
	78532000 Auszahlungen für Baumaßnahmen (Herstellungskosten) bei Infrastrukturvermögen	1.909,93	50.000	0	0	0	0	0	51.909
<b>Gesamtwerte</b>									
	Summe Einzahlungen	169.124,89	0	0	0	0	0	0	169.124
	Summe Auszahlungen	220.990,92	638.000	104.000	2.041.000	1.000	1.000	0	3.005.990
	Saldo	-51.866,03	-638.000	-104.000	-2.041.000	-1.000	-1.000	0	-2.836.866



# Investitionsprogramm 2026

Gemeinde: 13 Siggelkow

Seite : 182

Datum: 02.04.2026

Uhrzeit: 10:27:35

Hauptproduktbereich	1	Zentrale Verwaltung
Produktbereich	12	Sicherheit und Ordnung
Produktgruppe	128	Zivil- und Katastrophenschutz
Produkt	12800	Zivil- und Katastrophenschutz

Nr.	Bezeichnung der Maßnahme	Ergebnisse bis einschließlich des Haushaltsvorjahres	Ansätze des Haushaltsvorjahres einschl. Nachträge	Ansatz des Haushaltsjahres	Planungsdaten des Haushaltsfolgejahres	Planungsdaten des zweiten Haushaltsfolgejahres	Planungsdaten des dritten Haushaltsfolgejahres	Planungsdaten der weiteren Haushaltsjahre bis zum Abschluss der Maßnahme	Gesamtein-/auszahlungen
		2024	2025	2026	2027	2028	2029		
		in €	in €	in €	in €	in €	in €	in €	in €
		1	2	3	4	5	6	7	8

## Gesamtwerte

	Summe Einzahlungen	0,00	0	0	0	0	0	0	0
	Summe Auszahlungen	0,00	0	1.000	1.000	1.000	1.000	0	4.000
	Saldo	0,00	0	-1.000	-1.000	-1.000	-1.000	0	-4.000



# Investitionsprogramm 2026

Gemeinde: 13 Siggelkow

Seite : 183

Datum: 02.04.2026

Uhrzeit: 10:27:35

Hauptproduktbereich	3	Soziales und Jugend
Produktbereich	36	Kinder-, Jugend- und Familienhilfe
Produktgruppe	366	Einrichtungen der Jugendarbeit
Produkt	36602	Spielplätze

Nr.	Bezeichnung der Maßnahme	Ergebnisse bis einschließlich des Haushaltsvorjahres	Ansätze des Haushaltsvorjahres einschl. Nachträge	Ansatz des Haushaltsjahres	Planungsdaten des Haushaltsfolgejahres	Planungsdaten des zweiten Haushaltsfolgejahres	Planungsdaten des dritten Haushaltsfolgejahres	Planungsdaten der weiteren Haushaltsjahre bis zum Abschluss der Maßnahme	Gesamtein-/auszahlungen
		2024	2025	2026	2027	2028	2029		
		in €	in €	in €	in €	in €	in €	in €	in €
		1	2	3	4	5	6	7	8

Gesamtwerte									
	Summe Einzahlungen	0,00	0	0	0	0	0	0	0
	Summe Auszahlungen	0,00	23.500	1.000	1.000	1.000	1.000	0	27.500
	Saldo	0,00	-23.500	-1.000	-1.000	-1.000	-1.000	0	-27.500



# Investitionsprogramm 2026

Gemeinde: 13 Siggelkow

Seite : 184

Datum: 02.04.2026

Uhrzeit: 10:27:35

Hauptproduktbereich	4	Gesundheit und Sport
Produktbereich	42	Sportförderung
Produktgruppe	424	Sportstätten und Bäder (ohne Sporteinrichtungen der Schulen und der Einrichtungen, die Teile eines Kurbetriebes sind)
Produkt	42401	Sportplatz Siggelkow

Nr.	Bezeichnung der Maßnahme	Ergebnisse bis einschließlich des Haushaltsvorjahres	Ansätze des Haushaltsvorjahres einschl. Nachträge	Ansatz des Haushaltsjahres	Planungsdaten des Haushaltsfolgejahres	Planungsdaten des zweiten Haushaltsfolgejahres	Planungsdaten des dritten Haushaltsfolgejahres	Planungsdaten der weiteren Haushaltsjahre bis zum Abschluss der Maßnahme	Gesamtein-/auszahlungen
		2024	2025	2026	2027	2028	2029		
		in €	in €	in €	in €	in €	in €	in €	in €
		1	2	3	4	5	6	7	8

Gesamtwerte									
	Summe Einzahlungen	0,00	0	0	0	0	0	0	0
	Summe Auszahlungen	0,00	0	1.000	1.000	1.000	1.000	0	4.000
	Saldo	0,00	0	-1.000	-1.000	-1.000	-1.000	0	-4.000



# Investitionsprogramm 2026

Gemeinde: 13 Siggelkow

Seite : 185

Datum: 02.04.2026

Uhrzeit: 10:27:35

Hauptproduktbereich	4	Gesundheit und Sport
Produktbereich	42	Sportförderung
Produktgruppe	424	Sportstätten und Bäder (ohne Sporteinrichtungen der Schulen und der Einrichtungen, die Teile eines Kurbetriebes sind)
Produkt	42402	Turnhalle Siggelkow

Nr.	Bezeichnung der Maßnahme	Ergebnisse bis einschließlich des Haushaltsvorjahres	Ansätze des Haushaltsvorjahres einschl. Nachträge	Ansatz des Haushaltsjahres	Planungsdaten des Haushaltsfolgejahres	Planungsdaten des zweiten Haushaltsfolgejahres	Planungsdaten des dritten Haushaltsfolgejahres	Planungsdaten der weiteren Haushaltsjahre bis zum Abschluss der Maßnahme	Gesamtein-/auszahlungen
		2024	2025	2026	2027	2028	2029		
		in €	in €	in €	in €	in €	in €	in €	in €
		1	2	3	4	5	6	7	8

Gesamtwerte									
	Summe Einzahlungen	0,00	0	0	0	0	0	0	0
	Summe Auszahlungen	22.715,23	0	1.000	1.000	1.000	1.000	0	26.715
	Saldo	-22.715,23	0	-1.000	-1.000	-1.000	-1.000	0	-26.715



# Investitionsprogramm 2026

Gemeinde: 13 Siggelkow

Seite : 186

Datum: 02.04.2026

Uhrzeit: 10:27:35

Hauptproduktbereich	5	Gestaltung Umwelt
Produktbereich	54	Verkehrsflächen und -anlagen, ÖPVN
Produktgruppe	541	Gemeindestraßen
Produkt	54100	Gemeindestraßen

Nr.	Bezeichnung der Maßnahme	Ergebnisse bis einschließlich des Haushaltsvorjahres	Ansätze des Haushaltsvorjahres einschl. Nachträge	Ansatz des Haushaltsjahres	Planungsdaten des Haushaltsfolgejahres	Planungsdaten des zweiten Haushaltsfolgejahres	Planungsdaten des dritten Haushaltsfolgejahres	Planungsdaten der weiteren Haushaltsjahre bis zum Abschluss der Maßnahme	Gesamtein-/auszahlungen
		2024	2025	2026	2027	2028	2029		
		in €	in €	in €	in €	in €	in €	in €	in €
		1	2	3	4	5	6	7	8
<b>003 Umbau Brücke über den Gehlsbach</b>									
	Einzahlungen	0,00	0	0	0	0	0	0	0
	Auszahlungen	72.206,43	0	0	0	0	0	0	72.206
	78532000 Auszahlungen für Baumaßnahmen (Herstellungskosten) bei Infrastrukturvermögen	72.206,43	0	0	0	0	0	0	72.206
<b>005 Panzerbrücke</b>									
	Einzahlungen	40.000,00	0	0	0	0	0	0	40.000
	68190000 Sonstige Investitionszuwendungen	40.000,00	0	0	0	0	0	0	40.000
	Auszahlungen	77.781,80	0	0	0	0	0	0	77.781
	78532000 Auszahlungen für Baumaßnahmen (Herstellungskosten) bei Infrastrukturvermögen	77.781,80	0	0	0	0	0	0	77.781
<b>Gesamtwerte</b>									
	Summe Einzahlungen	440.386,40	85.000	85.000	85.000	85.000	85.000	0	865.386
	Summe Auszahlungen	189.196,66	0	307.000	0	0	0	0	496.196
	Saldo	251.189,74	85.000	-222.000	85.000	85.000	85.000	0	369.189



# Investitionsprogramm 2026

Gemeinde: 13 Siggelkow

Seite : 187

Datum: 02.04.2026

Uhrzeit: 10:27:35

Hauptproduktbereich	5	Gestaltung Umwelt
Produktbereich	54	Verkehrsflächen und -anlagen, ÖPVN
Produktgruppe	541	Gemeindestraßen
Produkt	54101	Straßenbeleuchtung

Nr.	Bezeichnung der Maßnahme	Ergebnisse bis einschließlich des Haushaltsvorjahres	Ansätze des Haushaltsvorjahres einschl. Nachträge	Ansatz des Haushaltsjahres	Planungsdaten des Haushaltsfolgejahres	Planungsdaten des zweiten Haushaltsfolgejahres	Planungsdaten des dritten Haushaltsfolgejahres	Planungsdaten der weiteren Haushaltsjahre bis zum Abschluss der Maßnahme	Gesamtein-/auszahlungen
		2024	2025	2026	2027	2028	2029		
		in €	in €	in €	in €	in €	in €	in €	in €
		1	2	3	4	5	6	7	8

## Gesamtwerte

	Summe Einzahlungen	0,00	0	0	0	0	0	0	0
	Summe Auszahlungen	7.835,51	0	0	0	0	0	0	7.835
	Saldo	-7.835,51	0	0	0	0	0	0	-7.835



# Investitionsprogramm 2026

Gemeinde: 13 Siggelkow

Seite : 188

Datum: 02.04.2026

Uhrzeit: 10:27:35

Hauptproduktbereich	5	Gestaltung Umwelt
Produktbereich	54	Verkehrsflächen und -anlagen, ÖPVN
Produktgruppe	543	Landesstraßen
Produkt	54300	Landesstraßen

Nr.	Bezeichnung der Maßnahme	Ergebnisse bis einschließlich des Haushaltsvorjahres	Ansätze des Haushaltsvorjahres einschl. Nachträge	Ansatz des Haushaltsjahres	Planungsdaten des Haushaltsfolgejahres	Planungsdaten des zweiten Haushaltsfolgejahres	Planungsdaten des dritten Haushaltsfolgejahres	Planungsdaten der weiteren Haushaltsjahre bis zum Abschluss der Maßnahme	Gesamtein-/auszahlungen
		2024	2025	2026	2027	2028	2029		
		in €	in €	in €	in €	in €	in €	in €	in €
		1	2	3	4	5	6	7	8

## Gesamtwerte

	Summe Einzahlungen	0,00	0	0	0	0	0	0	0
	Summe Auszahlungen	44.259,09	0	0	0	0	0	0	44.259
	Saldo	-44.259,09	0	0	0	0	0	0	-44.259



# Investitionsprogramm 2026

Gemeinde: 13 Siggelkow

Seite : 189

Datum: 02.04.2026

Uhrzeit: 10:27:35

Hauptproduktbereich	5	Gestaltung Umwelt
Produktbereich	57	Wirtschaft und Tourismus
Produktgruppe	573	Allgemeine Einrichtungen und Unternehmen
Produkt	57301	Gemeindezentrum Siggelkow

Nr.	Bezeichnung der Maßnahme	Ergebnisse bis einschließlich des Haushaltsvorjahres	Ansätze des Haushaltsvorjahres einschl. Nachträge	Ansatz des Haushaltsjahres	Planungsdaten des Haushaltsfolgejahres	Planungsdaten des zweiten Haushaltsfolgejahres	Planungsdaten des dritten Haushaltsfolgejahres	Planungsdaten der weiteren Haushaltsjahre bis zum Abschluss der Maßnahme	Gesamtein-/auszahlungen
		2024	2025	2026	2027	2028	2029		
		in €	in €	in €	in €	in €	in €	in €	in €
		1	2	3	4	5	6	7	8

Gesamtwerte									
	Summe Einzahlungen	0,00	0	0	0	0	0	0	0
	Summe Auszahlungen	0,00	0	11.000	1.000	1.000	1.000	0	14.000
	Saldo	0,00	0	-11.000	-1.000	-1.000	-1.000	0	-14.000



# Investitionsprogramm 2026

Gemeinde: 13 Siggelkow

Seite : 190

Datum: 02.04.2026

Uhrzeit: 10:27:35

Hauptproduktbereich	5	Gestaltung Umwelt
Produktbereich	57	Wirtschaft und Tourismus
Produktgruppe	573	Allgemeine Einrichtungen und Unternehmen
Produkt	57302	Dorfgemeinschaftshaus Groß Pankow

Nr.	Bezeichnung der Maßnahme	Ergebnisse bis einschließlich des Haushaltsvorjahres	Ansätze des Haushaltsvorjahres einschl. Nachträge	Ansatz des Haushaltsjahres	Planungsdaten des Haushaltsfolgejahres	Planungsdaten des zweiten Haushaltsfolgejahres	Planungsdaten des dritten Haushaltsfolgejahres	Planungsdaten der weiteren Haushaltsjahre bis zum Abschluss der Maßnahme	Gesamtein-/auszahlungen
		2024	2025	2026	2027	2028	2029		
		in €	in €	in €	in €	in €	in €	in €	in €
		1	2	3	4	5	6	7	8

Gesamtwerte									
	Summe Einzahlungen	0,00	0	0	0	0	0	0	0
	Summe Auszahlungen	2.388,10	0	1.000	1.000	1.000	1.000	0	6.388
	Saldo	-2.388,10	0	-1.000	-1.000	-1.000	-1.000	0	-6.388



# Investitionsprogramm 2026

Gemeinde: 13 Siggelkow

Seite : 191

Datum: 02.04.2026

Uhrzeit: 10:27:35

Hauptproduktbereich	5	Gestaltung Umwelt
Produktbereich	57	Wirtschaft und Tourismus
Produktgruppe	573	Allgemeine Einrichtungen und Unternehmen
Produkt	57303	Wasserwanderrastplatz - alt - wurde verkauft

Nr.	Bezeichnung der Maßnahme	Ergebnisse bis einschließlich des Haushaltsvorjahres	Ansätze des Haushaltsvorjahres einschl. Nachträge	Ansatz des Haushaltsjahres	Planungsdaten des Haushaltsfolgejahres	Planungsdaten des zweiten Haushaltsfolgejahres	Planungsdaten des dritten Haushaltsfolgejahres	Planungsdaten der weiteren Haushaltsjahre bis zum Abschluss der Maßnahme	Gesamtein-/auszahlungen
		2024	2025	2026	2027	2028	2029		
		in €	in €	in €	in €	in €	in €	in €	in €
		1	2	3	4	5	6	7	8

Gesamtwerte									
	Summe Einzahlungen	182.000,00	0	0	0	0	0	0	182.000
	Summe Auszahlungen	0,00	0	0	0	0	0	0	0
	Saldo	182.000,00	0	0	0	0	0	0	182.000



# Investitionsprogramm 2026

Gemeinde: 13 Siggelkow

Seite : 192

Datum: 02.04.2026

Uhrzeit: 10:27:35

Hauptproduktbereich	6	Zentrale Finanzleistungen
Produktbereich	61	Allgemeine Finanzwirtschaft
Produktgruppe	611	Steuern, allgemeine Zuweisungen, allgemeine Umlagen
Produkt	61100	Steuern, allgemeine Zuweisungen, allgemeine Umlagen

Nr.	Bezeichnung der Maßnahme	Ergebnisse bis einschließlich des Haushaltsvorjahres	Ansätze des Haushaltsvorjahres einschl. Nachträge	Ansatz des Haushaltsjahres	Planungsdaten des Haushaltsfolgejahres	Planungsdaten des zweiten Haushaltsfolgejahres	Planungsdaten des dritten Haushaltsfolgejahres	Planungsdaten der weiteren Haushaltsjahre bis zum Abschluss der Maßnahme	Gesamtein-/auszahlungen
		2024	2025	2026	2027	2028	2029		
		in €	in €	in €	in €	in €	in €	in €	in €
		1	2	3	4	5	6	7	8

## Gesamtwerte

	Summe Einzahlungen	394.938,48	47.000	41.400	40.000	39.000	38.000	0	600.338
	Summe Auszahlungen	10.664,91	0	0	0	0	0	0	10.664
	Saldo	384.273,57	47.000	41.400	40.000	39.000	38.000	0	589.673



# Investitionsprogramm 2026

Gemeinde: 13 Siggelkow

Seite : 193

Datum: 02.04.2026

Uhrzeit: 10:27:35

Hauptproduktbereich	6	Zentrale Finanzleistungen
Produktbereich	62	Beteiligungen, Sondervermögen
Produktgruppe	626	Beteiligungen, Anteile, Wertpapiere des Anlagevermögens
Produkt	62600	Anteile WEMAG - alt - unter 62601

Nr.	Bezeichnung der Maßnahme	Ergebnisse bis einschließlich des Haushaltsvorjahres	Ansätze des Haushaltsvorjahres einschl. Nachträge	Ansatz des Haushaltsjahres	Planungsdaten des Haushaltsfolgejahres	Planungsdaten des zweiten Haushaltsfolgejahres	Planungsdaten des dritten Haushaltsfolgejahres	Planungsdaten der weiteren Haushaltsjahre bis zum Abschluss der Maßnahme	Gesamtein-/auszahlungen
		2024	2025	2026	2027	2028	2029		
		in €	in €	in €	in €	in €	in €	in €	in €
		1	2	3	4	5	6	7	8

Gesamtwerte									
	Summe Einzahlungen	0,00	0	0	0	0	0	0	0
	Summe Auszahlungen	5.540,00	0	0	0	0	0	0	5.540
	Saldo	-5.540,00	0	0	0	0	0	0	-5.540

\*\*\* Ende der Liste "Investitionsprogramm" \*\*\*



Übersicht über den voraussichtlichen Stand der Rückstellungen 2026						Erläuterung
Nr.	Art (gemäß § 47 Absatz 5 Nummer 3 GemHVO- Doppik)	Stand zu Beginn des Haushaltsjahres	Inanspruchnahme / Auflösung	Zuführung	Stand zum Ende des Haushaltsjahres	Kontonummer
		in €				
		1	2	3	4	
1	Rückstellungen für Pensionen und ähnliche Verpflichtungen	0	0	0	0	24
2	Steuerrückstellungen	0	0	0	0	25
3	Sonstige Rückstellungen	0	0	0	0	27-29
<b>4</b>	<b>Summe</b>	<b>0</b>	<b>0</b>	<b>0</b>	<b>0</b>	

<b>Übersicht über die aus Verpflichtungsermächtigungen voraussichtlich fällig werdenden Auszahlungen 2026</b>				
Verpflichtungsermächtigungen (gemäß § 1 Nummer 2 GemHVO-Doppik)	Planungsdaten des ersten Haushaltsfolgejahres	Planungsdaten des zweiten Haushaltsfolgejahres	Planungsdaten des dritten Haushaltsfolgejahres	Planungsdaten der weiteren Haushaltsfolgejahre
	in €			
	1	2	3	4
im Haushaltsjahr 2023	0	0	0	0
im Haushaltsjahr 2024	0	0	0	0
im Haushaltsjahr 2025	0	0	0	0
im Haushaltsjahr 2026	0	0	0	0

Übersicht über die Zusammensetzung und Entwicklung des Saldos der liquiden Mittel und der Kassenkredite im Finanzplanungszeitraum								
lfd. Nr.			Ergebnisse des Haushaltsvorjahres	Ergebnisse des Haushaltsvorjahres	Ansatz des Haushaltsjahres	Planungsdaten des ersten Haushaltsfolgejahres	Planungsdaten des zweiten Haushaltsfolgejahres	Planungsdaten des dritten Haushaltsfolgejahres
			in €					
			1	2	3	4	5	6
1		Liquide Mittel zum 31.12. des Haushaltsvorjahres (§ 47 Abs. 4 Nr. 2.4 GemHVO-Doppik)	789.370,65	1.615.109,18	<b>1.862.312</b>	392.769	254.669	280.769
2	-	Kassenkredite zum 31. Dezember des Haushaltsvorjahres	0,00	0,00	<b>0</b>	0	0	0
<b>3</b>	<b>=</b>	<b>Saldo der liquiden Mittel und der Kassenkredite zum 31. Dezember des Haushaltsvorjahres</b>	<b>789.370,65</b>	<b>1.615.109,18</b>	<b>1.862.312</b>	<b>392.769</b>	<b>254.669</b>	<b>280.769</b>
4		Saldo der laufenden Ein- und Auszahlungen zum 31. Dezember des Haushaltsvorjahres	672.047,01	1.194.323,82	<b>1.304.962</b>	741.362	526.262	436.362
5	+	Korrektur des Vortrages			<b>-8.500</b>			
6	+	jahresbezogener Saldo der laufenden Ein- und Auszahlungen (§ 3 Abs. 1 S. 1 Nr. 37 GemHVO-Doppik)	522.276,81	110.639,08	<b>-555.100</b>	-215.100	-89.900	-96.200
7	+	Saldo der laufenden Ein- und Auszahlungen zum 31. Dezember des Haushaltsjahres	1.194.323,82	1.304.962,90	<b>741.362</b>	526.262	436.362	340.162
8		Saldo der Ein- und Auszahlungen aus Investitionstätigkeit zum 31. Dezember des Haushaltsvorjahres	115.474,85	418.939,07	<b>555.506</b>	-348.594	-271.594	-155.594
9	+	Korrektur des Vortrages			<b>-602.500</b>			
10	+	Saldo der Ein- und Auszahlungen aus Investitionstätigkeit (§ 3 Abs. 1 S. 1 Nr. 29 GemHVO-Doppik)	303.464,22	136.566,97	<b>-301.600</b>	-1.923.000	116.000	115.000
11	+	Saldo der Ein- und Auszahlungen aus Krediten für Investitionen und Investitionsförderungsmaßnahmen (ohne planmäßige Tilgung)	0,00	0,00	<b>0</b>	2.000.000	0	0
12	+	Saldo der Ein- und Auszahlungen aus Investitionstätigkeit zum 31. Dezember des Haushaltsjahres	418.939,07	555.506,04	<b>-348.594</b>	-271.594	-155.594	-40.594
13		Saldo der durchlaufenden Geldern und ungeklärten Zahlungsvorgänge zum 31. Dezember des Haushaltsvorjahres	1.848,79	1.846,29	<b>1.843</b>	0	0	0
14	+	Korrektur des Vortrages			<b>-1.843</b>			
15	+	Saldo der durchlaufenden Geldern und ungeklärten Zahlungsvorgänge (§ 3	-2,50	-2,50	<b>0</b>	0	0	0

		Abs. 1 S. 1 Nr. 35 GemHVO-Doppik)						
16	+	Saldo der durchlaufenden Geldern und ungeklärten Zahlungsvorgänge zum 31. Dezember des Haushaltsjahres	1.846,29	1.843,79	0	0	0	0
17	=	<b>Saldo der liquiden Mittel und der Kassenkredite zum 31. Dezember des Haushaltsjahres</b>	<b>1.615.109,18</b>	<b>1.862.312,73</b>	<b>392.769</b>	<b>254.669</b>	<b>280.769</b>	<b>299.569</b>

Stellenplan 2026						
Lfd. Nr.	Bezeichnung der Stelle Amts-/ Funktionsbezeichnung	Anzahl und Bewertung im Haushaltsvorjahr EG	Tatsächliche Besetzung am 30. Juni des Haushaltsvorjahres EG	Anzahl und Bewertung im Haushaltsjahr EG	Stellenplanvermerke	Bemerkungen
1	2	3	4	5	6	7

1	Gemeindearbeiter	1,000 04	1,000 04	1,000 04		
2	Gemeindearbeiter			0,513 04		neue Stelle
3	Gemeindehelferin	0,071 01	0,071 01	0,071 01		geringfügig
4	Angestellte	0,060 01	0,060 01	0,060 01		geringfügig

Veränderungsliste zum Stellenplan 2026							
Lfd. Nr. im Stellen- plan	Teilhaushalt/ Organisationseinheit	Anzahl im Stellenplan 2026	Höherstufung, Herabstufung und Umwandlung		Stellenanteil		Bemerkungen
			von Besoldungs-/ Entgeltgruppe	nach Besoldungs-/ Entgeltgruppe	Zugang	Abgang	
1	2	3	4	5	6	7	8

2	2 Amt für Zentrale Dienste	0,513			0,513		neue Stelle
---	----------------------------	-------	--	--	-------	--	-------------

Stellenplanquerschnitt zum Stellenplan 2026								
Teilhaushalt	Organisationseinheit	Beschäftigte (Entgeltgruppen)						Insgesamt
		06	05	04	03	02	01	
2 Amt für Zentrale Dienste	11403 Gemeindearbeiter			1,513				1,513
2 Amt für Zentrale Dienste	11405 Sonstige Zentrale Dienste						0,071	0,071
4 Amt für Stadt- und Gemeindeentwicklung	57301 Gemeindezentrum Siggelkow						0,060	0,060
	Summe Haushaltsjahr			1,513			0,131	1,644
	Summe Vorjahr			1,000			0,131	1,131
	mehr			0,513			0,000	0,513
	weniger							

## Nachweis der dauernden Leistungsfähigkeit nach § 1 Nummer 5 GemHVO-Doppik Siggelkow (Amt Eldenburg Lübz)

Einwohner per 31.12. des Vorvorjahres: 842

Erhebungsjahr: 2026

	Wert	Punkte
<b>Ergebnishaushalt</b>		
Ergebnisvortrag aus dem Haushaltsvorjahr	92.543,00 €	
Jahresergebnis	-295.400,00 €	
Ergebnis zum 31.12. des Haushaltsjahres	-202.857,00 €	
Ausgleich des Ergebnishaushalts	Nein	-20
Verhältnis der Erträge zu den Aufwendungen	63,5 %	-4
Jahresergebnis ausgeglichen?	Nein	-2
<b>Finanzhaushalt</b>		
Saldo der laufenden Ein- und Auszahlungen zum 31.12. des Haushaltsvorjahres	1.304.962,00 €	
jahresbezogener Saldo der laufenden Ein- und Auszahlungen	-555.100,00 €	-2
Saldo der laufenden Ein- und Auszahlungen zum 31.12. des Haushaltsjahres	749.862,00 €	
Ausgleich des Finanzhaushalts	Ja	0
Verhältnis der laufenden Einzahlungen zu den laufenden Auszahlungen	67,4 %	-4
<b>Finanzplanungszeitraum</b>		
Ergebnis des Ergebnishaushalts am Ende des Finanzplanungszeitraums	-760.656,00 €	
Ergebnis je Einwohner	-903,39 €	-20
Saldo der laufenden Ein- und Auszahlungen im Finanzhaushalt zum Ende des Finanzplanungszeitraums	340.162,00 €	
Saldo der laufenden Ein- und Auszahlungen je Einwohner	403,99 €	0
<b>Gesetzmaßiges Haushaltssicherungskonzept nach § 43 Absatz 7 KV M-V</b>		
Haushaltssicherungskonzept erforderlich?	Ja	-60
Wann wird der vollständige Haushaltsausgleich erreicht?	kein Haushaltsausgleich	0
<b>Einhaltung des Überschuldungsverbots</b>		
Höhe des Eigenkapitals am Ende des Haushaltsjahres	3.646.296,00 €	0
Höhe des Eigenkapitals am Ende des Finanzplanungszeitraums	3.080.496,00 €	0
Im Haushaltsjahr bestehende Überschuldung wird im Finanzplanungszeitraum abgebaut	nicht relevant	0
Im Haushaltsjahr oder zum Ende des Finanzplanungszeitraums bestehende Überschuldung wird erst in einem angemessenen Konsolidierungszeitraum abgebaut	nicht relevant	0
<b>Sonstige finanzielle Risiken</b>		
Bewertung wesentlicher sonstiger finanzieller Risiken, deren Realisierung im Finanzplanungszeitraum wahrscheinlich ist	gering	-5
<b>Weitere Kennzahlen</b>		
Investitionskredite je Einwohner	k.A.	
Zinsquote	k.A.	
Tilgungsquote	k.A.	

fiktive Restlaufzeit der Investitionskredite	k.A.	
fristenkongruente Finanzierung?	Nein	
Förderquote	k.A.	
Liquiditätskredite je Einwohner	k.A.	
Forderungen je Einwohner	k.A.	
Werthaltigkeit der Forderungen	k.A.	
freiwillige Leistungen je Einwohner	158,43 €	
Anteil der freiwilligen Leistungen an den ordentlichen Erträgen	11 %	
Bemerkungen der Kommune	k.A.	
Bemerkungen der RAB	k.A.	
<b>GESAMTPUNKTZAHL:</b>		<b>-117</b>
<b>LEISTUNGSGRUPPE:</b>	<b>gefährdete dauernde Leistungsfähigkeit</b>	

Durch den Beschluss der Gemeindevertretung vom 17.03.2026 werden folgende Änderungen vorgenommen:

1. Für die Instandhaltung der Mauer an der Alten Schule in Siggelkow werden 4.000 EUR in den Haushalt eingestellt. Dadurch verschlechtert sich das Jahresergebnis im Ergebnishaushalt um 4.000 EUR auf -295.400 EUR und der jahresbezogene Saldo der laufenden Ein- und Auszahlungen um 4.000 EUR auf -555.100 EUR.
2. Für die Erneuerung der Bushaltestelle in Siggelkow werden 4.000 EUR investiv in den Haushalt eingestellt. Dadurch verschlechtert sich der Saldo aus Ein- und Auszahlungen aus der Investitionstätigkeit um 4.000 EUR auf -301.600 EUR.